

1. MAKROEKONOMSKO OKRUŽENJE U 2007. GODINI

Realni rast bruto domaćeg proizvoda iznosio je u 2007. godini 5,6%, što predstavlja ubrzanje od 0,8 postotnih bodova u usporedbi sa 2006. godinom. BDP po glavi stanovnika povećan je sa 7.700 eura u 2006. na oko 8.500 eura u 2007. godini. Većina ostalih makroekonomskih pokazatelja također je zabilježila pozitivna kretanja u 2007. godini. Industrijska proizvodnja porasla je 5,6%, trgovina na malo zabilježila je realni rast od 5,3%, noćenja turista porasla su 5,6%, a inflacija je usporena na 2,9%. Ubrzana gospodarska aktivnost bila je praćena i smanjenjem nezaposlenosti te je u svim mjesecima 2007. godine zabilježen manji broj nezaposlenih osoba u odnosu na 2006. godinu, a stopa anketne nezaposlenosti iz prve polovice 2007. godine najniža je dosad zabilježena. Daljnjom fiskalnom konsolidacijom smanjen je i deficit opće države što je uz orijentaciju zaduživanja na domaćem financijskom tržištu dovelo i do smanjenja inozemnog duga države. Deficit tekućeg računa povećan je sa 7,9% BDP-a u 2006. na 8,6% BDP-a u 2007. godini, na što je najviše utjecalo povećanje deficita na računu roba. Monetarna politika je u 2007. godini bila usmjerena na obuzdavanje rasta inozemne zaduženosti zemlje te održavanje stabilnog tečaja kune.

Tablica 1. Osnovni makroekonomski pokazatelji Republike Hrvatske

| | 2006. | 2007. |
|-------------------------------------------------------|---------|---------|
| Bruto domaći proizvod, % godišnja promjena | 4,8 | 5,6 |
| Industrijska proizvodnja, % godišnja promjena | 4,5 | 5,6 |
| Indeks potrošačkih cijena, % godišnja promjena | 3,2 | 2,9 |
| Trgovina na malo, % godišnja promjena (realno) | 2,1 | 5,3 |
| Stopa nezaposlenosti, kraj razdoblja | 16,7 | 14,4 |
| Broj registriranih nezaposlenih, kraj razdoblja, 000 | 293,2 | 254,5 |
| Broj zaposlenih, kraj razdoblja, 000 | 1.467,4 | 1.515,6 |
| Prosječan tečaj EUR/HRK | 7,32 | 7,34 |
| Prosječan tečaj USD/HRK | 5,84 | 5,36 |
| Izvoz roba, % godišnja promjena | 15,6 | 9,2 |
| Uvoz roba, % godišnja promjena | 13,3 | 10,3 |
| Inozemni dug, milijuni EUR, kraj razdoblja | 29.274 | 32.929 |
| Inozemni dug, % BDP-a, kraj razdoblja | 85,5 | 87,8 |
| Međunarodne pričuve HNB, milijuni EUR, kraj razdoblja | 8.725 | 9.307 |
| Ukupni krediti, % godišnje promjene | 22,7 | 13,3 |

Izvor: Državni zavod za statistiku, Hrvatska narodna banka, Ministarstvo financija

1.1. Realni sektor

Bruto domaći proizvod

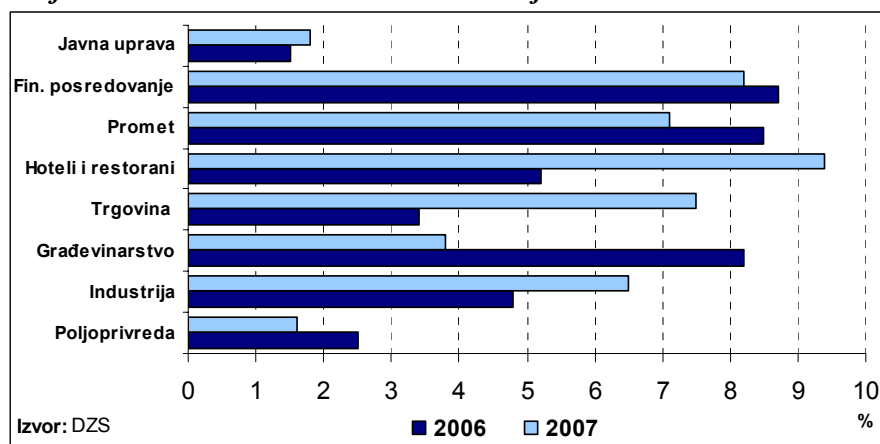
Realni rast bruto domaćeg proizvoda u 2007. godini iznosio je 5,6%, što u odnosu na 2006. godinu predstavlja ubrzanje od 0,8 postotnih bodova. Deflator BDP-a je u 2007. godini iznosio 4,0%. Nominalna razina BDP-a u 2007. godini dosegla je 275,1 milijardu kuna te je BDP po glavi stanovnika porastao sa 7.700 eura u 2006. na oko 8.500 eura u 2007. godini.

Promatrajući pojedine komponente s rashodne strane BDP-a, najviši realni rast u 2007. godini ponovno je zabilježen kod investicija u fiksni kapital, koje su u usporedbi sa 2006. godinom porasle 6,5%, što je posebno značajno budući da su investicijska dobra najvažniji faktor pri generiranju budućeg rasta. Realni rast osobne potrošnje ubrzan je u usporedbi s 2006.

godinom te je iznosio 6,2%, što predstavlja njen najviši rast od 2002. godine. Uvoz roba i usluga povećan je u 2007. godini 5,8%, a izvoz roba i usluga zabilježio je realni rast od 5,7%. Državna potrošnja realno je porasla za 3,4% što predstavlja ubrzanje u odnosu na godinu dana ranije.

Što se tiče doprinosa rastu bruto domaćeg proizvoda u 2007. godini, najveći je pozitivni doprinos došao od osobne potrošnje, u iznosu od 3,7 postotnih bodova. Doprinos izvoza roba i usluga iznosio je 2,9 postotnih bodova te je uz viši negativan doprinos uvoza roba i usluga od -3,7 postotnih bodova doprinos neto izvoza bio također negativan i iznosio -0,8 postotnih bodova. Investicije u fiksni kapital doprinijele su rastu bruto domaćeg proizvoda s 2,0 postotna boda, a državna potrošnja sa 0,7 postotnih bodova. Obračun bruto domaćeg proizvoda s proizvodne strane pokazuje da je najveći realni rast bruto dodane vrijednosti¹ u 2007. godini zabilježen kod djelatnosti hotela i restorana (9,4%), financijskog posredovanja (8,2%), trgovine (7,5%) te prijevoza skladištenja i veza (7,1%).

Grafikon 1. Realni rast bruto dodane vrijednosti¹



Industrijska proizvodnja

Međugodišnji rast industrijske proizvodnje je u 2007. godini iznosio 5,6% što u usporedbi s 2006. godinom predstavlja ubrzanje od 1,1 postotni bod. Najviša stopa međugodišnjeg rasta industrijske proizvodnje u 2007. godini zabilježena je u prvom tromjesečju (8,0%). Nakon toga je rast industrijske proizvodnje prema kraju godine zabilježio slijedeće stope rasta: 7,1%, 4,5%, te 3,2% u drugom, trećem, odnosno posljednjem tromjesečju 2007. godine.

Promatrano prema glavnim industrijskim grupacijama, najviši rast industrijske proizvodnje u 2007. godini zabilježen je kod trajnih proizvoda za široku potrošnju (14,5%) te kod kapitalnih proizvoda (10,8%), što daje naznake daljnjeg rasta industrijske proizvodnje i u budućem razdoblju budući da su kapitalni proizvodi namijenjeni za daljnju proizvodnju. Proizvodnja netrajnih proizvoda za široku potrošnju povećana je u 2007. godini 6,1%, proizvodnja

¹ Pojedine kategorije raspodijeljene su prema Nacionalnoj klasifikaciji djelatnosti iz 2002. godine kako slijedi: **A, B:** poljoprivreda, lov, šumarstvo i ribarstvo; **C, D, E:** rudarstvo, vađenje, prerađivačka industrija, opskrba električnom energijom, plinom i vodom; **F:** građevinarstvo; **G:** trgovina na veliko i na malo; popravak motornih vozila i motocikla te predmeta za osobnu uporabu i kućanstvo; **H:** hoteli i restorani; **I:** prijevoz, skladištenje i veze; **J, K:** financijsko posredovanje, poslovanje nekretninama, iznajmljivanje i poslovne usluge; **L, M, N, O, P:** javna uprava i obrana, socijalno osiguranje, obrazovanje, zdravstvena zaštita i socijalna skrb, ostale društvene, socijalne i osobne uslužne djelatnosti i aktivnosti kućanstava.

intermedijarnih proizvoda 4,0%, dok je proizvodnja energije povećana 1,9%. Gledano prema djelatnostima, rudarstvo i vađenje je u 2007. godini zabilježilo rast od 2,8%, a opskrba električnom energijom, plinom i vodom od 1,3%. Prerađivačka industrija, djelatnost koja ima najveći udio u ukupnoj industrijskoj proizvodnji (79,33%) povećana je u 2007. godini 6,6%. Najveći doprinos rastu prerađivačke industrije tijekom 2007. godine došao je od izdavačke i tiskarske djelatnosti koja je zabilježila međugodišnji porast od 14,8%, zatim proizvodnje hrane i pića (međugodišnji porast od 5,0%), proizvodnje proizvoda od metala, osim strojeva i opreme (15,8%) te proizvodnje radiotelevizijskih i komunikacijskih aparata i opreme (17,5%).

Trgovina na malo

U 2007. godini nominalni promet od trgovine na malo povećan je na međugodišnjoj razini 8,4%, a realni promet 5,3%, što je najviši realni rast prometa od trgovine na malo od 2002. godine. Takvo ostvarenje bilo je u skladu sa kretanjem pokazatelja koji mogu utjecati na trgovinu na malo, poput zaposlenosti i kredita stanovništvu. Tako je prosječan broj zaposlenih osoba u 2007. godini porastao za preko 49.000 u usporedbi s 2006., dok su krediti stanovništvu (ne računajući stambene kredite) porasli 15,2 posto. Promatrajući nominalni promet od trgovine na malo po trgovačkim strukama u 2007. godini, najznačajniji rast na međugodišnjoj razini zabilježen je kod motornih goriva i maziva (12,0%) te kod nespecijaliziranih prodavaonica živežnim namirnicama (12,0%). Na nominalni rast prometa u navedenim strukama vjerojatno je dijelom utjecao i rast cijena nafte i prehrambenih proizvoda.

Turizam

Ukupan broj dolazaka turista je u 2007. godini iznosio 11,2 milijuna te je na međugodišnjoj razini povećan 7,5%, dok je ukupan broj noćenja turista iznosio 56,0 milijuna i zabilježio međugodišnje povećanje od 5,6%. U strukturi noćenja u 2007. godini, 88,5% ukupnih noćenja ostvarili su strani turisti, dok su preostalih 11,5% činila noćenja domaćih turista. Dolasci stranih turista porasli su u 2007. godini na međugodišnjoj razini 7,5%, a dolasci domaćih turista 7,4%, dok su noćenja stranih turista povećana 5,4%, a noćenja domaćih turista 7,3%. U 2007. godini ostvareno je prosječno 5,0 noćenja po dolasku turista, što je za 0,1 noćenje manje nego u 2006. godini. Promatrajući strukturu noćenja stranih turista prema zemlji prebivališta, najviše su noćenja u 2007. godini ostvarili turisti iz Njemačke (21,9%), zatim turisti iz Slovenije (11,5%), Italije (11,0%), Češke (8,9%) te Austrije (8,6%). Prihodi od turizma iznosili su u 2007. godini 6,7 milijardi eura te su u usporedbi sa 2006. godinom povećani 7,2%.

Zaposlenost i plaće

U 2007. godini na tržištu rada zabilježena su mahom pozitivna kretanja. Prije svega, broj registriranih nezaposlenih osoba je kroz cijelu 2007. godinu bio manji nego u usporedivim mjesecima 2006. godine. U prosincu 2007. godine bilo je registrirano 254.484 nezaposlene osobe, što je za 38.669 ili 13,2% manje nego u prosincu 2006. godine. Stopa nezaposlenosti smanjena je u istom razdoblju s 16,7% na 14,4%, što predstavlja najnižu registriranu stopu nezaposlenosti još od 1995. godine. Promatrajući prosječan broj nezaposlenih osoba, u 2007. godini zabilježeno je smanjenje od 27.170 ili 9,3%, dok je prosječan broj zaposlenih u odnosu na 2006. godinu povećan za 49.033 ili 3,3%. Prosječna godišnja stopa nezaposlenosti smanjena je s 16,6% u 2006. na 14,8% u 2007. godini.

Stopa nezaposlenosti prema Anketi o radnoj snazi iznosila je u prvom polugodištu 2007. godine 10,2%, što čini smanjenje od 1,7 postotnih bodova u odnosu na prvu polovicu 2006. godine. Stopa nezaposlenosti od 10,2% najniža je dosad zabilježena stopa nezaposlenosti. Daljnje smanjenje anketne stope nezaposlenosti zabilježeno je i u trećem tromjesečju kad se spustila na 8,4%.

Prosječna bruto plaća zabilježila je u 2007. godini međugodišnji nominalni rast od 6,2%, dok je nominalni rast prosječne neto plaće iznosio 5,2%. Isključivanje utjecaja inflacije ukazuje da je u 2007. godini realni rast prosječne bruto plaće iznosio 3,2%, a realni rast prosječne neto plaće 2,2%. Najviše bruto plaće i u 2007. godini zabilježene su u sektoru financijskog posredovanja, dok su najniže bruto plaće ponovno zabilježene u sektoru ribarstva.

Cijene

Promatrajući cijelu 2007. godinu, prosječni međugodišnji rast indeksa potrošačkih cijena usporen je s 3,2% zabilježenih u 2006. na 2,9% u 2007. godini. Međugodišnji rast indeksa potrošačkih cijena u prosincu 2007. godine iznosio je 5,8%. Cijene dobara porasle su u 2007. 2,8%, a cijene usluga 3,1%. U 2007. godini kretanje cijena obilježio je naglašeni rast cijena sirove nafte na svjetskim tržištima u zadnja četiri mjeseca 2007. godine te rast cijena prehrane. Najveći doprinos povećanju cijena u 2007. godini došao je od cijena prehrane, koje su u usporedbi s 2006. godinom povećane 3,4%, uglavnom zbog nepovoljnih vremenskih uvjeta te rasta cijena pšenice na svjetskim tržištima. Rastu cijena u 2007. godini također je doprinio i rast cijena odjeće od 4,4% te rast cijena opskrbe vodom i različitih komunalnih usluga od 7,3%, kao rezultat odluka o povećanju cijena pojedinih jedinica lokalne samouprave. U odnosu na 2006. godinu cijene goriva i maziva za osobna vozila porasle su 2,3%. Glavni rizik za povećanje cijena u 2008. godini predstavlja daljnji rast cijena nafte i poljoprivrednih proizvoda na svjetskim tržištima.

1.2. Financijski sektor

Monetarna kretanja u 2007. godini, čije su glavne odrednice bile snažno usporavanje rasta plasmana banaka privatnom sektoru i smanjivanje inozemnog duga banaka, potvrdila su djelotvornost primjenjivanih instrumenata monetarne politike. To se ponajviše odnosi na odluku o upisu obveznih blagajničkih zapisa HNB-a iz prosinca 2006. godine s izmjenom u veljači 2007. godine po kojoj je dopuštena stopa rasta plasmana za sva obračunska razdoblja podignuta na 12% te izmjenom u lipnju 2007. godine kojom su uvedena mjesečna ograničenja na rast plasmana koji ne podliježe upisu blagajničkih zapisa od 0,5%. Tijekom 2007. godine u bilancama poslovnih banaka nastupila je značajna supstitucija inozemnih obveza dioničkim kapitalom i depozitima privatnog sektora, posebice stanovništva. Taj rast domaćih izvora financiranja rezultirao je snažnim rastom obvezne pričuve. Treće tromjesečje je obilježio naglašeno snažan utjecaj sezonskih kretanja koji se očitovao u velikom rastu depozita banaka te posljedičnom smanjenju njihovih inozemnih obveza, no unatoč snažnoj sezonskoj potražnji za kunama i velikim deviznim priljevima, pritisci na rast tečaja ipak su bili slabiji nego u prethodnoj godini. Tako su, osim dvije devizne intervencije tijekom srpnja, glavni tok kreiranja kunske likvidnosti u prvih devet mjeseci 2007. godine bile redovite tjedne obratne repo aukcije. Početak četvrtog tromjesečja 2007. obilježila je visoka potražnja za kunama uslijed upisa ponuda za kupnju dionica T-HT-a te posljedični aprecijacijski pritisci pa je stoga HNB intervenirao otkupom deviza od banaka. Nakon što se, zbog postupnog povrata preplaćenih sredstava, u sustavu pojavio višak likvidnosti te deprecijacijski pritisci HNB je reagirao otkazivanjem triju uzastopnih obratnih repo aukcija. Krajem 2007. godine pojavili su se pritisci na rast cijena uslijed rasta cijena hrane i nafte, a prisutan je bio i rast kamatnih stopa

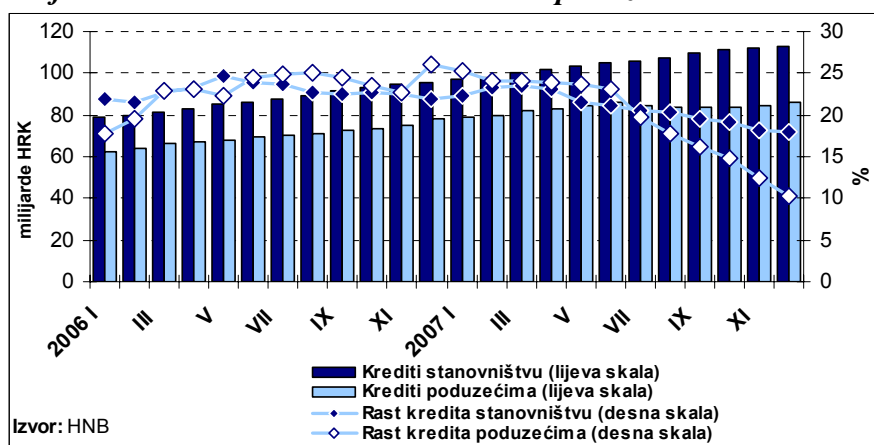
u inozemstvu na što je HNB reagirao povećanjem svojih referentnih kamatnih stopa na kratkoročne pozajmice. Uz to, krajem 2007. godine, pooštren je nadzor banaka novom odlukom o adekvatnosti kapitala po kojoj jedan postotni bod iznad rasta plasmana banaka od 12% zahtjeva povećanje adekvatnosti kapitala za jedan i pol postotni bod iznad 12%.

Monetarna kretanja

Usporavanje kreditne ekspanzije te snažnije usmjerenje banaka na domaće izvore financiranja glavne su značajke monetarnih kretanja u 2007. godini. Struktura plasmana po sektorima pokazuje znatno slabije kreditiranje poduzeća, dok su krediti stanovništvu, unatoč sporijem međugodišnjem rastu, ponovno dali najznačajniji doprinos ukupnom rastu kredita. U odnosu na 2006. godinu zabilježeno je i usporavanje rasta stambenih kredita te smanjenje kredita središnjoj državi, što je u skladu s povećanom orijentacijom države na domaće financijsko tržište. Kreditna aktivnost banaka u velikom je dijelu bila financirana rastom štednih i oročenih depozita, posebno tijekom ljetnih mjeseci uslijed uspješne turističke sezone.

Ukupni krediti poslovnih banaka iznosili su krajem 2007. godine 215,5 milijardi kuna. Njihova međugodišnja stopa rasta iznosila je u 2007. godini 13,3% te je, u usporedbi sa 2006. godinom, usporena za čak 9,4 postotna boda. Krediti stanovništvu zabilježili su u 2007. godini rast od 18,0% što, u odnosu na 2006. godinu, predstavlja usporenje od 3,8 postotnih bodova. Pri tome su stambeni krediti porasli 22,5%. Međugodišnji rast kredita poduzećima iznosio je samo 10,2%, te tako u usporedbi s 2006. godinom usporio 15,8 postotnih bodova.

Grafikon 2. Krediti banaka stanovništvu i poduzećima



Ukupni kunski i devizni štedni i oročeni depoziti kod poslovnih banaka iznosili su krajem 2007. godine 156,7 milijardi kuna te su u usporedbi sa 2006. godinom porasli za 23,6 milijardi kuna. Promatrajući međugodišnju stopu rasta, u 2007. godini ukupni kunski i devizni štedni i oročeni depoziti porasli su 17,8%, što je ubrzanje od 1,8 postotnih bodova u usporedbi sa godinom ranije. Ukupni kunski štedni i oročeni depoziti kod poslovnih banaka u 2007. godini povećani su za 8,8 milijardi kuna ili 19,6%. Najveći doprinos tom povećanju došao je od strane depozita poduzeća koji su povećani za 3,7 milijardi kuna te depozita ostalih bankarskih institucija, koji su također povećani za 3,7 milijardi kuna. Devizni štedni i oročeni depoziti su tijekom 2007. godine porasli za oko 14,8 milijardi kuna ili 16,8%. Najveći doprinos rastu deviznih štednih i oročenih depozita došao je od sektora stanovništva čiji su depoziti porasli za 8,4 milijarde kuna.

Ukupna inozemna aktiva poslovnih banaka iznosila je krajem 2007. godine 46,4 milijarde kuna, te je u usporedbi s 2006. godinom povećana za 6,8 milijardi kuna ili 17,2%. Ukupna inozemna pasiva je tijekom 2007. smanjena za 10,9 milijardi kuna ili 14,4% te je krajem godine iznosila 65,2 milijarde kuna. Navedena kretanja odredila su neto inozemnu aktivu koja je krajem godine iznosila -18,7 milijardi kuna.

Tržište novca

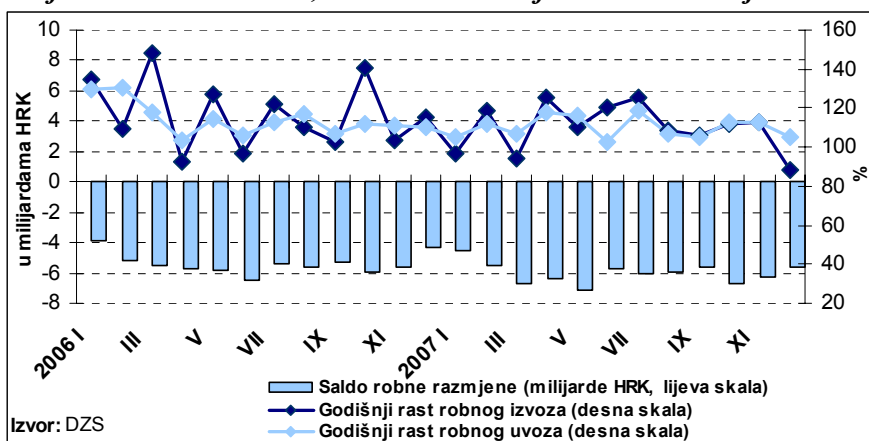
Prvo tromjesečje 2007. godine na novčanom tržištu obilježila je dobra likvidnost, relativno niske i stabilne kamatne stope. Međutim, u drugom su tromjesečju kamatne stope započele snažan rast. Osim kratkotrajnog smanjenja u kolovozu visoke kamatne stope na novčanom tržištu zadržale su se do kraja godine. Prosječna kamatna stopa na Tržištu novca Zagreb iznosila je u 2007. godini 4,27% te je u usporedbi sa godinom ranije povećana za 2,2 postotna boda. Ovdje treba spomenuti i to da su u 2007. godini kamatne stope tržišta novca, izuzev početka godine, bile naglašeno kolebljive pa su tako kamatne stope s kraja godine bile i do tri puta više od onih s početka. Razloge ovakvim kretanjima, osim u standardnim sezonskim utjecajima kao što su povećana potrošnja uslijed turističke sezone ili blagdana, treba tražiti i u javnim ponudama dionica nekih poduzeća, a prvenstveno T-HT-a, izdavanju druge tranše petnaestogodišnje državne obveznice s valutnom klauzulom u vrijednosti od 300 milijuna eura te isplati četvrte rate državnog duga umirovljenicima.

1.3. Međunarodni sektor

Robna razmjena

U usporedbi s rastom ostvarenim u 2006. godini, međugodišnji rast i izvoza i uvoza je u 2007. godini usporen. Tako je robni izvoz izražen u kunama u 2007. godini zabilježio međugodišnji rast od 9,2%, dok je robni uvoz porastao 10,3%. Pokrivenost robnog uvoza robnim izvozom bila je u 2007. godini 47,9%, što u odnosu na 2006. godinu predstavlja smanjenje od 0,4 postotna boda. Vanjskotrgovinski deficit povećan je u 2007. godini 11,2%.

Grafikon 3. Robni izvoz, robni uvoz te deficit robne razmjene



Promatrano prema djelatnostima, najveći doprinos povećanju robnog izvoza u 2007. godini došao je od proizvodnje strojeva i uređaja, koja je zabilježila međugodišnji rast izvoza od 22,2%, zatim proizvodnje kemikalija i kemijskih proizvoda (rast izvoza od 13,7%),

proizvodnje ostalih prijevoznih sredstava (9,3%), proizvodnje električnih strojeva i aparata (21,8%), proizvodnje koksa, naftnih derivata i nuklearnog goriva (10,3%) te proizvodnje proizvoda od metala (24,1%). Kategorije koje su u 2007. godini najviše doprinijele rastu robnog uvoza bile su proizvodnja kemikalija i kemijskih proizvoda (međugodišnji rast uvoza od 11,6%), proizvodnja metala (16,6%), proizvodnja strojeva i uređaja (11,1%), proizvodnja motornih vozila, prikolica i poluprikolica (11,9%) te proizvodnja ostalih prijevoznih sredstava (24,6%).

Kao što je spomenuto, značajan doprinos rastu izvoza u 2007. godini došao je od proizvodnje ostalih prijevoznih sredstava. Unutar proizvodnje ostalih prijevoznih sredstava najveći dio čine brodovi, koji zbog visokih transakcija mogu znatno iskriviti trend kretanja ostatka izvoza. Stoga, ukoliko se iz robnog izvoza i uvoza isključi kategorija ostalih prijevoznih sredstava, uvoz je u 2007. godini porastao 9,8%, a izvoz 9,2%.

Promatrajući strukturu hrvatskog robnog izvoza prema zemljama, najveći udio u ukupnom robnom izvozu u 2007. godini imala je Italija (19,2%), zatim BiH (14,4%), Njemačka (10,0%), Slovenija (8,3%) te Austrija (6,1%). U usporedbi s 2006. godinom, robni izvoz u BiH povećan je 25,0%, izvoz u Austriju 10,5%, Sloveniju 10,2%, Njemačku 5,9%, dok je izvoz u Italiju smanjen 9,5%.

Ukoliko se promatra robna razmjena izražena u američkim dolarima, robni izvoz je u 2007. godini zabilježio međugodišnji rast od 19,1%, dok je robni uvoz porastao 20,1%. Više razine međugodišnjeg rasta izvoza i uvoza izraženog u američkim dolarima rezultat su činjenice da se većina robne razmjene Hrvatske odvija sa zemljama Europske unije te utjecaj na rast izvoza i uvoza ima i promjena tečaja američkog dolara prema euru.

Devizni tečajevi

Prosječni tečaj kune prema euru na godišnjoj razini porastao je sa 7,32 kuna za euro u 2006. godini na 7,34 kuna za euro u 2007. godini. Takvo kretanje tečaja predstavlja deprecijaciju kune prema euru od 0,2%. S druge strane, ukoliko se promatra tečaj na kraju razdoblja, tečaj kune prema euru spustio se sa 7,35 kuna za euro krajem 2006. godine na 7,33 kuna za euro krajem 2007. godine te je tako kuna u promatranom razdoblju aprecirala za 0,3%. Tečaj američkog dolara prema kuni kretao se u skladu s fluktuacijama dolara prema euru na svjetskim deviznim tržištima. Tako je krajem prosinca 2007. godine iznosio 4,99 kuna za dolar, dok je prosječni tečaj u cijeloj 2007. godini iznosio 5,36 kuna za dolar te je u odnosu na 2006. godinu kuna prema dolaru aprecirala za 8,1%. Hrvatska narodna banka je u 2007. godini ukupno na deviznom tržištu intervenirala četiri puta. Pritom su se sve intervencije odnosile na otkup eura od poslovnih banaka te je ukupno otkupljeno 662 milijuna eura.

Bilanca plaćanja

U 2007. godini deficit tekućeg računa iznosio je 3,2 milijarde eura te je u usporedbi s 2006. godinom povećan za 514 milijuna eura ili 19,1%. Takvo kretanje rezultat je međugodišnjeg povećanja deficita na računu roba za 1,1 milijardu eura te smanjenja suficita na računu tekućih transfera za 61 milijun eura, koje je samo djelomično uspjelo pokriti povećanje suficita na računu usluga od 609 milijuna eura i smanjenje deficita na računu dohotka za 27 milijuna eura. Deficit tekućeg računa izražen u postotku BDP-a povećan je s 7,9% u 2006. na 8,6% u 2007. godini. Pokrivenost uvoza roba i usluga izvozom roba i usluga iznosila je u 2007. godini 85,4%, a u usporedbi s 2006. godinom smanjena je za 1,0 postotni bod.

Kretanja na financijskom računu obilježio je najviši dosad zabilježeni iznos izravnih ulaganja od 3,4 milijarde eura, odnosno njihovo povećanje za 33,5% u usporedbi s 2006. godinom. Na računu portfeljnih ulaganja zabilježen je u 2007. godini odljev od 35 milijuna eura, dok je na računu ostalih ulaganja ostvaren priljev u iznosu od 1,4 milijarde eura. Neto pogreške i propusti iznosile su u 2007. godini -938 milijuna eura, dok su međunarodne pričuve povećane za 722 milijuna eura.

Inozemni dug

Ukupni inozemni dug iznosio je krajem prosinca 2007. godine 32,9 milijardi eura, što predstavlja 87,8% BDP-a za 2007. godinu. Do značajnih promjena došlo je u strukturi inozemnog duga, pri čemu je udio inozemnog duga države u ukupnom inozemnom dugu smanjen s 22,8% u prosincu 2006. na 20,2% u prosincu 2007. godine. U istom razdoblju zabilježeno je i smanjenje udjela inozemnog duga banaka s 34,9% na 27,0%, dok je udio inozemnog duga ostalih sektora povećan s 32,5% na 40,9%.

Grafikon 4. Inozemni dug pojedinih domaćih sektora

