

# 1. MAKROEKONOMSKO OKRUŽENJE U 2008. GODINI

Realni je međugodišnji rast bruto domaćeg proizvoda u prvom tromjesečju 2008. godine iznosio 4,3%. Od pojedinih komponenti s rashodne strane BDP-a, najbrži rast u prvom tromjesečju zabilježen je kod investicija u kapital, koje su realno porasle 9,8% te uvoza roba i usluga, čiji je rast iznosio 7,0%. Industrijska proizvodnja porasla je u drugom tromjesečju 3,8% dok su tijekom travnja i svibnja na međugodišnjoj razini noćenja turista porasla 1,4%, realni promet trgovine na malo povećan je 1,5%, a građevinski radovi zabilježili su međugodišnji rast od 13,5%. Broj nezaposlenih osoba prijavljenih pri Hrvatskom zavodu za zapošljavanje smanjen je u lipnju 2008. na međugodišnjoj razini za 27.258 ili 10,9%. Prosječni međugodišnji porast indeksa potrošačkih cijena u prvoj polovici 2008. godine iznosio je 6,2%.

Tablica 1. Osnovni makroekonomski pokazatelji Republike Hrvatske

	I 2008	II 2008	III 2008	IV 2008	V 2008	VI 2008
<i>Bruto domaći proizvod, % godišnje promjene, prvo tromjesečje</i>	-	-	4,3	-	-	-
<i>Indeks potrošačkih cijena, % godišnja promjena</i>	6,2	5,8	5,7	5,7	6,4	7,6
<i>Industrijska proizvodnja, % godišnja promjena</i>	6,7	8,1	0,2	6,9	-2,1	7,2
<i>Trgovina na malo, % godišnja promjena (realno)</i>	2,2	7,1	-0,3	0,5	2,4	-
<i>Indeks građevinskih radova, % godišnja promjena</i>	10,5	15,1	5,8	21,3	6,5	-
<i>Ukupna noćenja turista, % godišnja promjena</i>	10,8	15,7	30,7	-20,7	13,8	-
<i>Stopa nezaposlenosti, kraj razdoblja, %</i>	14,8	14,7	14,5	13,9	13,2	12,5
<i>Broj registriranih nezaposlenih, kraj razdoblja, 000</i>	261	260	255	245	233	222
<i>Broj zaposlenih, kraj razdoblja, 000</i>	1.506	1.504	1.511	1.521	1.535	-
<i>Prosječni tečaj HRK/EUR</i>	7,33	7,27	7,27	7,27	7,25	7,25
<i>Prosječni tečaj HRK/EUR</i>	4,99	4,93	4,69	4,61	4,66	4,67
<i>Izvoz roba, % godišnja promjena</i>	18,9	8,2	-3,3	8,6	0,3	-
<i>Uvoz roba, % godišnja promjena</i>	26,7	12,2	2,7	20,5	1,6	-
<i>Inozemni dug, milijuni EUR, kraj razdoblja</i>	33.862	34.569	34.752	34.618	-	-
<i>Međunarodne pričuve HNB, milijuni EUR, kraj razdoblja</i>	9.333	9.677	9.842	9.929	10.051	-
<i>Ukupni krediti, % godišnje promjene</i>	12,4	13,1	12,4	11,4	10,8	-

Izvor: Državni zavod za statistiku, Hrvatska narodna banka

## 1.1. Realni sektor

### *Bruto domaći proizvod*

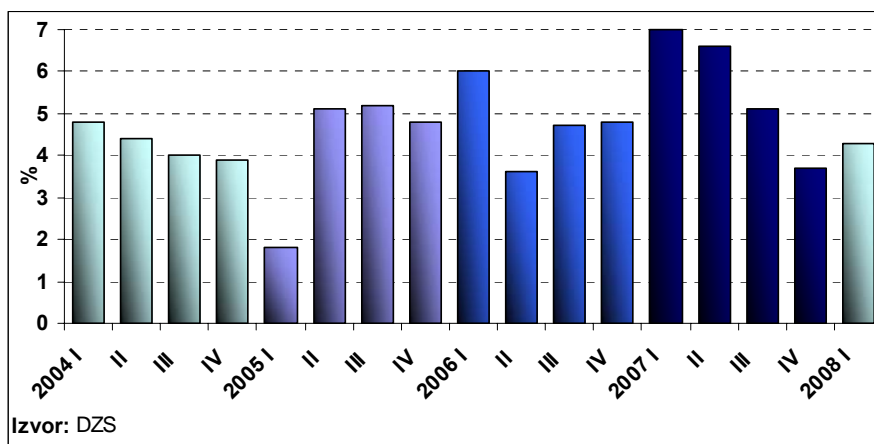
Realni međugodišnji rast bruto domaćeg proizvoda iznosio je u prvom tromjesečju 2008. godine 4,3%. Ubrzanje inflacije tijekom prvog tromjesečja 2008. djelovalo je na ubrzanje međugodišnjeg rasta BDP deflatora na 6,1%. Nominalni međugodišnji rast bruto domaćeg proizvoda iznosio je 10,7% te je kao rezultat takvog rasta u prvom tromjesečju 2008. dosegnut nominalni iznos bruto domaćeg proizvoda od 69.242 milijuna kuna.

Promatrajući pojedine komponente s rashodne strane bruto domaćeg proizvoda, najviši rast u prvom tromjesečju zabilježile su investicije u fiksni kapital, koje su realno povećane 9,8% te uvoz roba i usluga, koji je zabilježio realni rast od 7,0%. Tijekom prvog tromjesečja na međugodišnjoj razini osobna potrošnja je realno porasla 4,3%, izvoz roba i usluga 3,8%, dok je realni rast državne potrošnje iznosio 0,5%. Najveći pozitivni doprinos rastu bruto domaćeg proizvoda u prvom tromjesečju 2008. došao je od investicija u kapital, u iznosu od 3,0

postotna boda, te od osobne potrošnje, čiji je doprinos rastu iznosio 2,7 postotnih bodova. Doprinos rastu izvoza roba i usluga iznosio je 1,5 postotnih bodova, dok je negativan doprinos uvoza roba i usluga iznosio -4,3 postotna boda, što je rezultiralo negativnim doprinosom neto izvoza od -2,8 postotna boda. Promjene zaliha (koje uključuju statističku diskrepanciju) pridonijele su rastu BDP-a sa 1,3 postotnih bodova, a doprinos državne potrošnje iznosio je 0,1 postotni bod.

Obračun bruto domaćeg proizvoda s proizvodne strane pokazuje da je najveći realni rast bruto dodane vrijednosti u prvom tromjesečju 2008. godine zabilježen kod građevinarstva (7,7%), hotela i restorana (7,1%), financijskog posredovanja (6,8%) te prijevoza, skladištenja i veza (5,8%). Rast bruto dodane vrijednosti zabilježen je i kod ostalih djelatnosti, što je rezultiralo realnim međugodišnjim rastom ukupne bruto dodane vrijednosti od 4,6% u prvom tromjesečju 2008. godine.

Grafikon 1. Realni rast bruto domaćeg proizvoda



### **Industrijska proizvodnja**

Međugodišnji rast industrijske proizvodnje u prvoj polovici ove godine iznosio je 4,3% dok je u drugom tromjesečju njezin rast bio 3,8%. Promatrano prema glavnim industrijskim grupacijama, najviši rast industrijske proizvodnje u prvoj polovici 2008. godine zabilježen je kod netrajnih proizvoda za široku potrošnju (6,8%) te kod kapitalnih proizvoda (5,5%). Proizvodnja energije povećana je u prvoj polovici godine 4,9%, proizvodnja intermedijarnih proizvoda 0,7%, dok je proizvodnja trajnih proizvoda za široku potrošnju smanjena 3,6%. Promatrano prema djelatnostima, rudarstvo i vađenje je u prvoj polovici 2008. na međugodišnjoj razini smanjeno 1,2%, dok je opskrba električnom energijom, plinom i vodom zabilježila međugodišnji rast od 8,6%. Prerađivačka industrija, djelatnost koja ima najveći udio u ukupnoj industrijskoj proizvodnji (82,38%) povećana je u prvoj polovici godine 3,9%. Najveći doprinos rastu prerađivačke industrije tijekom prve polovice 2008. došao je od izdavačke i tiskarske djelatnosti koja je zabilježila međugodišnji rast od 19,0%, proizvodnje proizvoda od metala, osim strojeva i opreme (9,6%) te proizvodnje hrane i pića (2,4%). Značajan doprinos rastu ukupne industrijske proizvodnje u prvoj polovici godine također je došao od opskrbe električnom energijom, plinom, parom i toplom vodom, koja je zabilježila međugodišnji rast od 9,6%.

### ***Trgovina na malo***

Promet od trgovine na malo ostvario je u svibnju 2008. godine nominalni međugodišnji rast od 10,0%, dok je realno trgovina na malo zabilježila međugodišnje povećanje od 2,4%. Ovakvo ostvarenje bilo je u skladu s kretanjem pokazatelja koji mogu utjecati na trgovinu na malo, poput zaposlenosti, turizma te kredita stanovništvu. Tako je broj zaposlenih osoba u svibnju na međugodišnjoj razini povećan za preko šesnaest tisuća, broj noćenja turista povećan je 13,8%, dok su krediti stanovništvu (isključujući stambene kredite) porasli 13,1%. U prvih pet mjeseci 2008. godine promet trgovine na malo zabilježio je međugodišnji nominalni rast od 9,3%, a realno je povećan 2,2%. Promatrajući nominalni promet od trgovine na malo po trgovačkim strukama, najznačajniji rast na međugodišnjoj razini u prvih pet mjeseci 2008. zabilježen je kod motornih goriva i maziva (18,7%) te kod nespecijaliziranih prodavaonica živežnim namirnicama (11,1%). Na rast prometa u navedenim strukama vjerojatno je dijelom utjecao i rast cijena nafte i prehrambenih proizvoda.

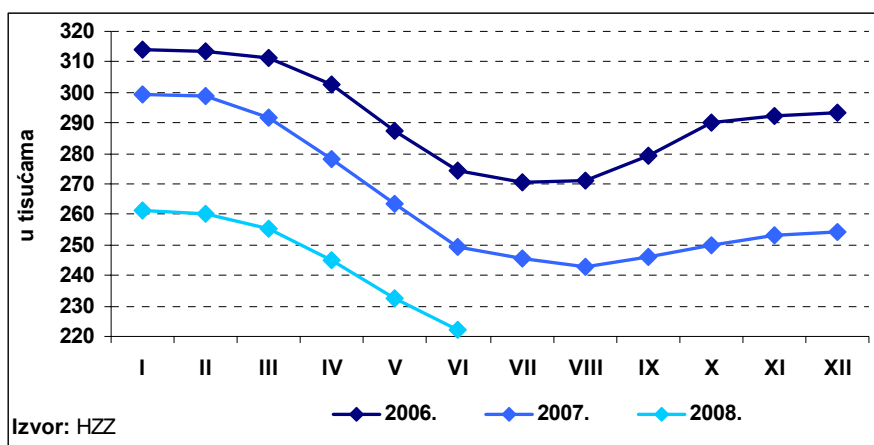
### ***Turizam***

Ukupan broj turističkih dolazaka povećan je u svibnju 14,1% na međugodišnjoj razini, dok je ukupan broj noćenja povećan 13,8%. Dolasci domaćih turista zabilježili u svibnju međugodišnji rast od 6,0%, dok su dolasci stranih turista povećani 16,4%. Noćenja domaćih turista su u svibnju na međugodišnjoj razini porasla 12,5%, dok su noćenja stranih turista povećana 14,0%. U prvih pet mjeseci 2008. godine ukupan broj dolazaka turista iznosio je 2.083 tisuće i povećan je na međugodišnjoj razini 5,0%, a ukupan broj noćenja iznosio je 6.230 tisuća i povećan je 5,4%. Dolasci stranih turista porasli su u prvih pet mjeseci na međugodišnjoj razini 6,9%, a dolasci domaćih turista 0,9%, dok su noćenja stranih turista povećana 5,3%, a noćenja domaćih turista 5,8%.

### ***Zaposlenost i nezaposlenost***

Broj registriranih nezaposlenih osoba u svibnju 2008. godine iznosio je 232.768, što u usporedbi s travnjem predstavlja smanjenje od 12.437 ili 5,1%. Ukoliko promatramo međugodišnju promjenu, broj nezaposlenih bilježi i dalje iznimno povoljna ostvarenja. Tako je tijekom svibnja broj nezaposlenih smanjen za 30.589 ili 11,6% u usporedbi s istim mjesecom 2007. Stopa nezaposlenosti je u svibnju iznosila 13,2%, što je na godišnjoj razini smanjenje od 1,6 postotnih bodova. Broj zaposlenih osoba bio je u svibnju na razini od 1.535.412, što predstavlja povećanje od 1,1% u odnosu na svibanj 2007. godine. Prema najnovijim podacima Hrvatskog zavoda za zapošljavanje, ukupan broj nezaposlenih osoba u lipnju 2008. godine iznosio je 222.290, što je najniži broj nezaposlenih od 1991. godine. U usporedbi sa svibnjem, broj nezaposlenih osoba smanjen je za 10.478 ili 4,5%, dok je na međugodišnjoj razini broj nezaposlenih zabilježio smanjenje od 27.258 ili 10,9%.

Grafikon 2. Broj nezaposlenih osoba



U 2007. godini Državni zavod za statistiku počeo je objavljivati tromjesečne rezultate ankete o radnoj snazi. Rezultati ankete za četvrto tromjesečje 2007. pokazuju da je stopa nezaposlenosti povećana za 1,3 postotna boda, odnosno s 8,4% u trećem na 9,7% u četvrtom tromjesečju 2007. godine. Broj nezaposlenih osoba je u četvrtom tromjesečju u odnosu na treće povećan za 23.000, dok je broj zaposlenih smanjen za 36.000. Promatrajući prosjek 2007. godine, u radno sposobnoj dobi bilo je 3.657.250 osoba. 48,8% od tog broja bili su ljudi koji rade ili aktivno traže posao tj. spadaju u radnu snagu. U odnosu na rezultate ankete za cijelu 2006. godinu, broj stanovnika u radno sposobnoj dobi povećan je za 18.750, dok je u isto vrijeme kategorija radne snage povećana za 250 osoba. Ukupan broj zaposlenih u 2007. godini bio je u prosjeku na razini od 1.614.500, što u odnosu na 2006. godinu čini povećanje od 28.500, dok je broj nezaposlenih osoba smanjen za 27.500 te se spustio na razinu od 171.000. Opisana kretanja odredila su i stopu nezaposlenosti koja je u 2007. godini prosječno iznosila 9,6%, što predstavlja smanjenje od 1,6 postotnih bodova u odnosu na 2006. godinu te ujedno najnižu zabilježenu stopu nezaposlenosti.

### Cijene

Međugodišnji rast indeksa potrošačkih cijena iznosio je u lipnju 2008. godine 7,6, u drugom tromjesečju 2008. godine prosječni rast indeksa potrošačkih cijena iznosio je 6,5%, dok je u prvoj polovici 2008. indeks potrošačkih cijena porastao 6,2%. U usporedbi sa svibnjem 2008., indeks potrošačkih cijena povećan je u lipnju 0,7%. Tome je najviše pridonio porast cijena goriva i maziva za osobna vozila od 5,1% te prehrane od 0,8%. Promatrajući međugodišnju razinu, najveći doprinos rastu cijena u lipnju došao je također od cijena prehrane, koje su povećane 14,0%. Naročito se ističe rast cijena kruha i žitarica (18,8%), mlijeka, sira i jaja (17,1%) te mesa (8,5%). Velik doprinos rastu cijena došao je i od cijena goriva i maziva za osobna vozila koje su u usporedbi s lipnjem 2007. povećane 22,5%. Osnovni rizik za povećanje cijena u nadolazećem razdoblju predstavlja daljnji rast cijena nafte na svjetskim tržištima, ali i prijenos viših cijena primarnih sirovina na prehrambene proizvode.

## 1.2. Financijski sektor

### *Monetarna kretanja*

Krajem 2007. godine pred monetarnom politikom pojavili su se novi izazovi, prvenstveno ubrzani rast cijena, što je u najvećoj mjeri posljedica rasta cijena nafte i naftnih derivata i cijena prehrambenih proizvoda, te širenje američke financijske krize koja ipak nije u značajnijoj mjeri zahvatila Hrvatsku. Ove su pojave, uz daljnja nastojanja u obuzdavanju rasta inozemne zaduženosti zemlje te održavanje stabilnog tečaja kune, bile osnovna preokupacija Hrvatske narodne banke u prvoj polovici 2008. godine. Hrvatska narodna banka nastavila je s korištenjem istih instrumenata monetarne politike koji su u 2007. godini iskazali učinkovitost u usporavanju rasta plasmana banaka privatnom sektoru i smanjivanju inozemnog duga banaka. Tako je krajem 2007. godine u svrhu reguliranja rasta plasmana banaka u 2008. godini donesena Odluka o upisu obveznih blagajničkih zapisa HNB-a prema kojoj se prekomjernim rastom plasmana smatra rast veći od 12%, isto kao i prethodne godine. Nadalje, u 2008. godini stopa granične obvezne pričuve ostala je nepromijenjenom, tj. banke su dužne 55% novoga inozemnog zaduživanja deponirati kod središnje banke. Uz opisane mjere, središnja je banka krajem 2007. godine donijela i Odluku o adekvatnosti kapitala po kojoj jedan postotni bod iznad rasta plasmana banaka od 12% zahtjeva povećanje adekvatnosti kapitala za jedan i pol postotni bod iznad 12%.

Uslijed značajnog viška kunske likvidnosti početkom 2008. godine, koji se formirao zbog sezonski pojačane potražnje za kunama na kraju 2007. godine te u uvjetima inflatornih pritisaka središnja je banka znatno ograničila i poskupila kreiranje primarnog novca podizanjem kamatne stope na lombardne kredite i granične repo stope te istodobno smanjila mogućnost oslanjanja na obratne repo aukcije kao izvor likvidnosti. Poslovne banke su odgovorile pojačanim financiranjem iz inozemnih izvora. Međutim, nastavak prvog i početak drugog tromjesečja 2008. godine donio je naglašen rast štednih i oročenih depozita stanovništva te nastavak procesa dokapitalizacije banaka, a glavni instrument kreiranja primarnog novca opet su bile obratne repo aukcije, koje su se posebno intenzivirale u svibnju uslijed pojačane potražnje za likvidnošću. U prvoj polovici 2008. godine devizna intervencija bila je samo krajem siječnja kada je od banaka otkupljeno 189,1 milijun eura kako bi se zaustavili aprecijacijski pritisci uslijed niske razine kunske likvidnosti čemu je doprinijela i isplata obveza Pariškom i Londonskom klubu u iznosu od 50,7 milijuna eura.

Međugodišnji rast ukupnih kredita poslovnih banaka usporen je u svibnju 2008. godine na 10,8%, što je 0,6 postotnih bodova manje nego u travnju te njihov najniži međugodišnji rast od srpnja 2004. godine. Krediti stanovništvu porasli su u svibnju na međugodišnjoj razini 14,8%, što predstavlja njihov najniži međugodišnji rast još od 2000. godine. Rast kredita stanovništvu koji se odnosi na stambene kredite usporen je s 18,9% u travnju na 17,5% u svibnju 2008., dok je rast kredita stanovništvu isključujući stambene kredite u svibnju iznosio 13,1%. Međugodišnji rast kredita poduzećima iznosio je u svibnju 5,9%, što u odnosu na prethodni mjesec ukazuje na usporavanje od 0,6 postotnih bodova. Krediti poslovnih banaka središnjoj državi povećani su u svibnju 15,7% u usporedbi s istim mjesecom prošle godine. S obzirom na nastavak ograničenja središnje banke o dopuštenom rastu plasmana od 12% u 2008. godini, može se očekivati niži rast ukupnih kredita i u ovoj godini.

### **1.3. Međunarodni sektor**

#### ***Devizni tečajevi***

Prosječni tečaj kune prema euru smanjen je sa 7,36 kuna za euro u prvoj polovici 2007. godine na 7,27 kuna za euro u prvoj polovici 2008. godine. Takvo kretanje predstavlja aprecijaciju kune prema euru od 1,2% u promatranom razdoblju. Ukoliko se promatra tečaj na kraju razdoblja, tečaj kune prema euru smanjen je sa 7,30 kuna za euro krajem lipnja 2007. na 7,25 kuna za euro krajem lipnja 2008. godine te je tako kuna u promatranom razdoblju aprecirala za 0,8%. Tečaj kune prema američkom dolaru kretao se u skladu s fluktuacijama dolara prema euru na svjetskim deviznim tržištima. Tako je krajem lipnja 2008. godine iznosio 4,59 kuna za dolar, dok je prosječni tečaj u prvoj polovici 2008. godine iznosio 4,76 kuna za dolar te je u odnosu na prvu polovicu 2007. godine kuna prema dolaru aprecirala za 14,1%. Hrvatska narodna banka je u dosadašnjim mjesecima 2008. godine na deviznom tržištu intervenirala samo jedanput, i to u siječnju, kada je od poslovnih banaka otkupljeno 189,1 milijuna eura.

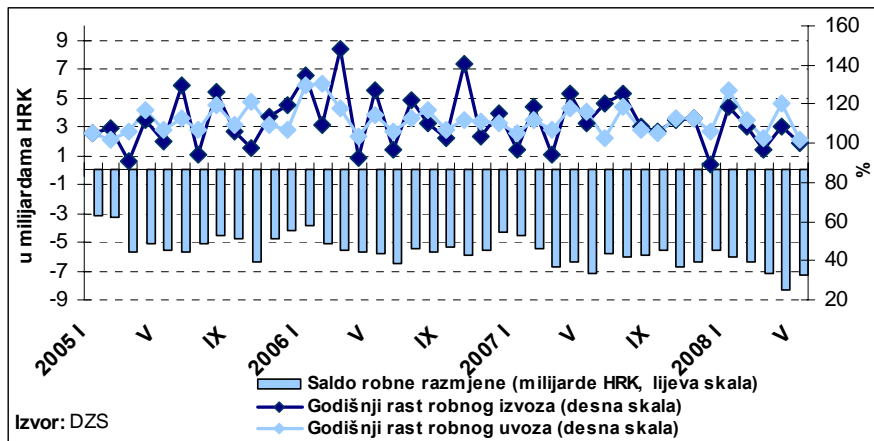
#### ***Robna razmjena***

U prvih pet mjeseci 2008. godine ukupni robni izvoz zabilježio je međugodišnji rast od 6,0%, a robni uvoz rast od 11,8%. Ukoliko se iz izvoza i uvoza isključi kategorija ostalih prijevoznih sredstava, izvoz je u prvih pet mjeseci 2008. povećan na međugodišnjoj razini 3,0%, a uvoz 9,7%. Pokrivenost robnog uvoza robnim izvozom bila je u prvih pet mjeseci 43,6%, što u usporedbi s istim razdobljem 2007. godine predstavlja smanjenje od 2,4 postotna boda.

Najveći doprinos povećanju robnog izvoza u prvih pet mjeseci 2008. godine došao je od proizvodnje ostalih prijevoznih sredstava (međugodišnji rast izvoza od 32,1%), proizvodnje električnih strojeva i aparata (rast od 32,2%), proizvodnje proizvoda od metala, osim strojeva i opreme (18,2%) te od proizvodnje hrane i pića (8,4%). Kategorije koje su u prvih pet mjeseci najviše doprinijele rastu robnog uvoza bile su proizvodnja ostalih prijevoznih sredstava (međugodišnji rast uvoza od 57,3%), proizvodnja koksa, naftnih derivata i nuklearnog goriva (63,7%), vađenje sirove nafte i zemnog plina (15,0%), proizvodnja motornih vozila, prikolica i poluprikolica (11,5%), proizvodnja strojeva i uređaja (8,6%) te proizvodnja radiotelevizijskih i komunikacijskih aparata i opreme (23,0%).

Najveći udio u ukupnom hrvatskom robnom izvozu u prvih pet mjeseci 2008. godine imala je Italija (18,2%), zatim BiH (14,9%), Njemačka (10,8%), Slovenija (8,3%) te Austrija (6,2%). U usporedbi s istim razdobljem 2007., robni izvoz u BiH povećan je u prvih pet mjeseci 17,8%, izvoz u Njemačku 8,2%, Sloveniju 3,1%, izvoz u Austriju 2,3%, a izvoz u Italiju je smanjen 6,5%. Ukoliko se promatra robna razmjena izražena u američkim dolarima, robni izvoz je u prvih pet mjeseci 2008. zabilježio međugodišnji rast od 23,3%, dok je robni uvoz povećan 30,2%.

Grafikon 3. Robni izvoz, robni uvoz te deficit robne razmjene



### **Bilanca plaćanja**

Deficit tekućeg računa bilance plaćanja iznosio je u prvom tromjesečju 2008. godine 2,488 milijarde eura, što u usporedbi s prvim tromjesečjem 2007. predstavlja povećanje od 466 milijuna eura ili 23,0%. Deficit tekućeg računa izražen u postotku BDP-a (izračunat kao zbroj tekućeg i prethodna tri tromjesečja) povećan je u prvom tromjesečju na 9,6%. Najveći doprinos povećanju deficita ponovno je došao od povećanja negativnog salda na računu roba, kao posljedica snažnijeg međugodišnjem porasta robnog uvoza (13,6%) od izvoza roba (8,7%) u prvom tromjesečju. Deficit na računu roba iznosio je u prvom tromjesečju 2008. godine 2,6 milijarde eura te je u odnosu na prvo tromjesečje 2007. povećan za 393 milijuna eura ili 18,2%. Na računu usluga zabilježen je suficit od 99 milijuna eura, što predstavlja porast od 0,9% na međugodišnjoj razini. Prihodi od turizma iznosili su u prvom tromjesečju 2008. godine 308 milijuna eura i u odnosu na prvo tromjesečje 2007. porasli za 45 milijuna eura ili 17,3%. Deficit na računu dohotka iznosio je u prvom tromjesečju 259 milijuna eura te je povećan na međugodišnjoj razini za 49 milijuna eura ili 23,6%, što je u najvećoj mjeri rezultat povećanja rashoda po osnovi dohotka od ostalih ulaganja. Pozitivan saldo tekućih transfera iznosio je u prvom tromjesečju 224 milijuna eura te je na međugodišnjoj razini smanjen za 24 milijuna eura ili 9,6%. Pokrivenost uvoza roba i usluga izvozom roba i usluga u prvom tromjesečju 2008. godine bila je na razini od 55,6%.

Deficit tekućeg računa u prvom tromjesečju 2008. godine bio je najvećim dijelom financiran ostalim ulaganjima, koja su neto iznosila 1,686 milijardi eura te su u odnosu na isto razdoblje 2007. godine porasla 33,1%. Najveći neto priljev sredstava na računu ostalih ulaganja zabilježen je kod banaka, u iznosu od 1,1 milijardu eura te kod ostalih sektora, u iznosu od 552 milijuna eura, dok je kod države zabilježen priljev sredstava od 16 milijuna eura. Neto izravna ulaganja iznosila su u prvom tromjesečju 2008. godine 837 milijuna eura, što je 34,5% manje nego u istom razdoblju 2007., dok je na računu portfeljnih ulaganja zabilježen neto priljev sredstava u iznosu od 477 milijuna eura. Opisana kretanja na financijskom i tekućem računu bilance plaćanja dovela su do rasta međunarodnih pričuva od 696 milijuna eura. Neto pogreške i propusti bile su u prvom tromjesečju 2008. godine na razini od 179 milijuna eura.

### ***Inozemna izravna ulaganja***

Ukupno stanje inozemnih izravnih ulaganja u Republiku Hrvatsku krajem ožujka 2008. godine bilo je na razini od 18,3 milijarde eura. U prvom tromjesečju 2008. godine priljev inozemnih izravnih ulaganja u Republiku Hrvatsku iznosio je 688 milijuna eura, što je 49,5% manje od iznosa zabilježenog u prvom tromjesečju 2007. godine. Od ukupnog iznosa inozemnih izravnih ulaganja u prvom tromjesečju 2008., najveći dio činila su ostala ulaganja, koja su iznosila 366 milijuna eura, odnosno 53,2% ukupnih ulaganja. Vlasnička ulaganja iznosila su 327 milijuna eura i činila 47,5% ukupnih ulaganja, a zadržane zarade zabilježile su u prvom tromjesečju odljev od -5 milijuna eura.

Promatrajući strukturu inozemnih izravnih vlasničkih ulaganja i zadržanih zarada u Republiku Hrvatsku prema djelatnostima, najveći iznos u prvom tromjesečju uložen je u financijsko posredovanje (328 milijuna eura), a zatim u trgovinu na malo (27 milijuna eura), proizvodnju metala (23 milijuna eura) te vađenje nafte i zemnog plina (21 milijun eura). Značajan odljev vlasničkih ulaganja i zadržanih zarada zabilježen je u prvom tromjesečju kod proizvodnje kemikalija i kemijskih proizvoda (-188 milijuna eura). Promatrano prema zemljama, najveći priljev ulaganja u Hrvatsku u prvom tromjesečju 2008. zabilježen je iz Austrije (492 milijuna eura) i Njemačke (86 milijuna eura), dok je značajan odljev ulaganja od -111 milijuna eura zabilježila Nizozemska. U razdoblju od 1993. do kraja ožujka 2008. godine po iznosu ukupnih inozemnih izravnih ulaganja u Hrvatsku prednjače Austrija (29,9%), Nizozemska (14,8%), Njemačka (13,0%), Francuska (7,1%) te Mađarska (6,1%).