








REPUBLICA HRVATSKA MINISTARSTVO FINANCIJA DRŽAVNA RIZNICA Katančićeva 5 Zagreb		Izvršenje 2009. 1	Proračun 2010. 2	Indeks (2/1) 3	Povećanje/ Smanjenje 4	Novi proračun 2010. 5	Indeks (5/2) 6
	<b>Ukupno</b>	<b>132.740.020.690,54</b>	<b>141.619.594.170</b>	<b>106,69</b>	<b>1.260.831.992</b>	<b>142.880.426.162</b>	<b>100,89</b>
010	<b>HRVATSKI SABOR</b>	<b>150.489.360,09</b>	<b>258.047.140</b>	<b>171,47</b>	<b>158.500.000</b>	<b>416.547.140</b>	<b>161,42</b>
3	<b>Rashodi poslovanja</b>	<b>149.477.508,27</b>	<b>254.919.140</b>	<b>170,54</b>	<b>158.585.000</b>	<b>413.504.140</b>	<b>162,21</b>
31	Rashodi za zaposlene	105.510.205,62	102.757.140	97,39	-759.500	101.997.640	99,26
32	Materijalni rashodi	41.106.180,19	57.114.000	138,94	12.784.500	69.898.500	122,38
34	Financijski rashodi	37.622,46	48.000	127,58	20.000	68.000	141,67
36	Pomoći dane u inozemstvo i unutar opće države	1.729.700,00	90.120.000	5.210,15	148.548.000	238.668.000	264,83
37	Naknade građanima i kućanstvima na temelju osiguranja i druge naknade	3.800,00	20.000	526,32	-8.000	12.000	60,00
38	Ostali rashodi	1.090.000,00	4.860.000	445,87	-2.000.000	2.860.000	58,85
4	<b>Rashodi (za nabavu nefinancijske imovine)</b>	<b>1.011.851,82</b>	<b>3.128.000</b>	<b>309,14</b>	<b>-85.000</b>	<b>3.043.000</b>	<b>97,28</b>
41	Rashodi za nabavu neproizvedene imovine	463.906,14	485.000	104,55	-95.000	390.000	80,41
42	Rashodi za nabavu proizvedene dugotrajne imovine	547.945,68	2.643.000	482,35	10.000	2.653.000	100,38
013	<b>URED PREDSJEDNIKA REPUBLIKE HRVATSKE PO PRESTANKU OBNAŠANJA DUŽNOSTI</b>		<b>1.990.000</b>		<b>-500.000</b>	<b>1.490.000</b>	<b>74,87</b>
3	<b>Rashodi poslovanja</b>		<b>1.747.000</b>		<b>-503.000</b>	<b>1.244.000</b>	<b>71,21</b>
31	Rashodi za zaposlene		836.000		-500.000	336.000	40,19
32	Materijalni rashodi		904.000		-3.000	901.000	99,67
34	Financijski rashodi		7.000			7.000	100,00
4	<b>Rashodi (za nabavu nefinancijske imovine)</b>		<b>243.000</b>		<b>3.000</b>	<b>246.000</b>	<b>101,23</b>
41	Rashodi za nabavu neproizvedene imovine		6.000			6.000	100,00
42	Rashodi za nabavu proizvedene dugotrajne imovine		237.000		3.000	240.000	101,27
015	<b>URED PREDSJEDNIKA REPUBLIKE HRVATSKE</b>	<b>47.381.765,76</b>	<b>47.438.000</b>	<b>100,12</b>	<b>3.100.000</b>	<b>50.538.000</b>	<b>106,53</b>
3	<b>Rashodi poslovanja</b>	<b>45.755.501,25</b>	<b>46.461.000</b>	<b>101,54</b>	<b>3.100.000</b>	<b>49.561.000</b>	<b>106,67</b>
31	Rashodi za zaposlene	27.519.849,16	30.590.000	111,16	-300.000	30.290.000	99,02
32	Materijalni rashodi	17.308.637,94	15.064.000	87,03	3.430.000	18.494.000	122,77
34	Financijski rashodi	914.814,15	807.000	88,21	-30.000	777.000	96,28
37	Naknade građanima i kućanstvima na temelju osiguranja i druge naknade	12.200,00					
4	<b>Rashodi (za nabavu nefinancijske imovine)</b>	<b>1.626.264,51</b>	<b>977.000</b>	<b>60,08</b>		<b>977.000</b>	<b>100,00</b>
41	Rashodi za nabavu neproizvedene imovine	249.341,54	250.000	100,26		250.000	100,00
42	Rashodi za nabavu proizvedene dugotrajne imovine	1.376.922,97	727.000	52,80		727.000	100,00
017	<b>USTAVNI SUD REPUBLIKE HRVATSKE</b>	<b>38.725.660,18</b>	<b>60.255.669</b>	<b>155,60</b>	<b>-3.124.800</b>	<b>57.130.869</b>	<b>94,81</b>
3	<b>Rashodi poslovanja</b>	<b>29.770.000,24</b>	<b>31.061.077</b>	<b>104,34</b>		<b>31.061.077</b>	<b>100,00</b>
31	Rashodi za zaposlene	23.405.637,23	23.739.077	101,42		23.739.077	100,00
32	Materijalni rashodi	6.362.688,65	7.319.000	115,03		7.319.000	100,00
34	Financijski rashodi	1.674,36	3.000	179,17		3.000	100,00
4	<b>Rashodi (za nabavu nefinancijske imovine)</b>	<b>8.955.659,94</b>	<b>29.194.592</b>	<b>325,99</b>	<b>-3.124.800</b>	<b>26.069.792</b>	<b>89,30</b>
42	Rashodi za nabavu proizvedene dugotrajne imovine	645.595,91	565.000	87,52		565.000	100,00
43	Rashodi za nabavu plemenitih metala i ostalih pohranjenih vrijednosti	25.810,68	50.000	193,72		50.000	100,00


	REPUBLIKA HRVATSKA MINISTARSTVO FINANCIJA DRŽAVNA RIZNICA Katančićeva 5	Izvršenje 2009. 1	Proračun 2010. 2	Indeks (2/1) 3	Povećanje/ Smanjenje 4	Novi proračun 2010. 5	Indeks (5/2) 6
45	Rashodi za dodatna ulaganja na nefinancijskoj imovini	8.284.253,35	28.579.592	344,99	-3.124.800	25.454.792	89,07
<b>018</b>	<b>AGENCIJA ZA ZAŠTITU TRŽIŠNOG NATJECANJA</b>	<b>16.078.793,28</b>	<b>21.935.574</b>	<b>136,43</b>	<b>-3.484.152</b>	<b>18.451.422</b>	<b>84,12</b>
<b>3</b>	<b>Rashodi poslovanja</b>	<b>15.210.553,14</b>	<b>21.826.574</b>	<b>143,50</b>	<b>-3.484.152</b>	<b>18.342.422</b>	<b>84,04</b>
31	Rashodi za zaposlene	9.117.471,67	9.267.050	101,64		9.267.050	100,00
32	Materijalni rashodi	6.089.109,82	12.555.024	206,19	-3.484.152	9.070.872	72,25
34	Financijski rashodi	3.971,65	4.500	113,30		4.500	100,00
<b>4</b>	<b>Rashodi (za nabavu nefinancijske imovine)</b>	<b>868.240,14</b>	<b>109.000</b>	<b>12,55</b>		<b>109.000</b>	<b>100,00</b>
41	Rashodi za nabavu neproizvedene imovine		40.000			40.000	100,00
42	Rashodi za nabavu proizvedene dugotrajne imovine	868.240,14	69.000	7,95		69.000	100,00
<b>020</b>	<b>VLADA REPUBLIKE HRVATSKE</b>	<b>250.254.942,52</b>	<b>266.114.118</b>	<b>106,34</b>	<b>-29.409.217</b>	<b>236.704.901</b>	<b>88,95</b>
<b>3</b>	<b>Rashodi poslovanja</b>	<b>248.258.862,92</b>	<b>262.420.318</b>	<b>105,70</b>	<b>-29.866.517</b>	<b>232.553.801</b>	<b>88,62</b>
31	Rashodi za zaposlene	59.835.035,99	66.243.720	110,71	-4.819.875	61.423.845	92,72
32	Materijalni rashodi	55.908.034,66	65.396.595	116,97	-13.711.635	51.684.960	79,03
34	Financijski rashodi	118.743,07	181.400	152,77	48.950	230.350	126,98
36	Pomoći dane u inozemstvo i unutar opće države	20.651.949,97	15.220.726	73,70	-3.496.600	11.724.126	77,03
37	Naknade građanima i kućanstvima na temelju osiguranja i druge naknade	8.054.883,15	7.496.200	93,06	805.000	8.301.200	110,74
38	Ostali rashodi	103.690.216,08	107.881.677	104,04	-8.692.357	99.189.320	91,94
<b>4</b>	<b>Rashodi (za nabavu nefinancijske imovine)</b>	<b>1.996.079,60</b>	<b>3.693.800</b>	<b>185,05</b>	<b>457.300</b>	<b>4.151.100</b>	<b>112,38</b>
41	Rashodi za nabavu neproizvedene imovine	463.071,92	587.500	126,87	-31.700	555.800	94,60
42	Rashodi za nabavu proizvedene dugotrajne imovine	1.533.007,68	3.106.300	202,63	489.000	3.595.300	115,74
<b>021</b>	<b>SREDIŠNJI DRŽAVNI URED ZA UPRAVU</b>	<b>253.029.116,95</b>					
<b>3</b>	<b>Rashodi poslovanja</b>	<b>250.887.856,16</b>					
31	Rashodi za zaposlene	193.338.093,16					
32	Materijalni rashodi	57.459.530,66					
34	Financijski rashodi	90.232,34					
<b>4</b>	<b>Rashodi (za nabavu nefinancijske imovine)</b>	<b>2.141.260,79</b>					
42	Rashodi za nabavu proizvedene dugotrajne imovine	2.008.505,79					
45	Rashodi za dodatna ulaganja na nefinancijskoj imovini	132.755,00					
<b>022</b>	<b>SREDIŠNJI DRŽAVNI URED ZA E-HRVATSKU</b>	<b>26.175.132,95</b>	<b>24.847.100</b>	<b>94,93</b>	<b>-2.618.612</b>	<b>22.228.488</b>	<b>89,46</b>
<b>3</b>	<b>Rashodi poslovanja</b>	<b>25.840.084,99</b>	<b>24.492.100</b>	<b>94,78</b>	<b>-2.571.122</b>	<b>21.920.978</b>	<b>89,50</b>
31	Rashodi za zaposlene	2.562.712,08	3.128.600	122,08	-348.500	2.780.100	88,86
32	Materijalni rashodi	23.049.824,46	21.174.500	91,86	-2.232.622	18.941.878	89,46
34	Financijski rashodi	17.548,45	9.000	51,29	10.000	19.000	211,11
37	Naknade građanima i kućanstvima na temelju osiguranja i druge naknade	30.000,00					
38	Ostali rashodi	180.000,00	180.000	100,00		180.000	100,00
<b>4</b>	<b>Rashodi (za nabavu nefinancijske imovine)</b>	<b>335.047,96</b>	<b>355.000</b>	<b>105,95</b>	<b>-47.490</b>	<b>307.510</b>	<b>86,62</b>
41	Rashodi za nabavu neproizvedene imovine	140.440,07	110.000	78,33	-10.000	100.000	90,91
42	Rashodi za nabavu proizvedene dugotrajne imovine	194.607,89	245.000	125,89	-37.490	207.510	84,70


	REPUBLIKA HRVATSKA MINISTARSTVO FINANCIJA DRŽAVNA RIZNICA Katančićeve 5	Izvršenje 2009. 1	Proračun 2010. 2	Indeks (2/1) 3	Povećanje/ Smanjenje 4	Novi proračun 2010. 5	Indeks (5/2) 6
023	<b>SREDIŠNJI DRŽAVNI URED ZA RAZVOJNU STRATEGIJU I KOORDINACIJU FONDOVA EU</b>	<b>29.017.875,38</b>	<b>38.206.087</b>	<b>131,66</b>		<b>38.206.087</b>	<b>100,00</b>
3	<b>Rashodi poslovanja</b>	<b>28.644.453,48</b>	<b>37.959.207</b>	<b>132,52</b>		<b>37.959.207</b>	<b>100,00</b>
31	Rashodi za zaposlene	5.812.475,51	7.058.865	121,44		7.058.865	100,00
32	Materijalni rashodi	22.747.477,98	30.818.342	135,48	-2.000	30.816.342	99,99
34	Financijski rashodi	5.012,73	2.000	39,90	2.000	4.000	200,00
37	Naknade građanima i kućanstvima na temelju osiguranja i druge naknade	79.487,26	80.000	100,65		80.000	100,00
4	<b>Rashodi (za nabavu nefinancijske imovine)</b>	<b>373.421,90</b>	<b>246.880</b>	<b>66,11</b>		<b>246.880</b>	<b>100,00</b>
41	Rashodi za nabavu neproizvedene imovine	95.258,38	100.000	104,98		100.000	100,00
42	Rashodi za nabavu proizvedene dugotrajne imovine	278.163,52	146.880	52,80		146.880	100,00
024	<b>SREDIŠNJI DRŽAVNI URED ZA UPRAVLJANJE DRŽAVNOM IMOVINOM</b>	<b>25.875.623,50</b>	<b>36.036.985</b>	<b>139,27</b>	<b>-634.759</b>	<b>35.402.226</b>	<b>98,24</b>
3	<b>Rashodi poslovanja</b>	<b>25.452.543,26</b>	<b>34.592.485</b>	<b>135,91</b>	<b>-11.759</b>	<b>34.580.726</b>	<b>99,97</b>
31	Rashodi za zaposlene	5.760.537,76	6.649.895	115,44	-864.759	5.785.136	87,00
32	Materijalni rashodi	19.671.466,71	19.522.590	99,24	3.648.000	23.170.590	118,69
34	Financijski rashodi	20.538,79	2.820.000	13.730,12	-2.795.000	25.000	0,89
37	Naknade građanima i kućanstvima na temelju osiguranja i druge naknade		5.600.000			5.600.000	100,00
4	<b>Rashodi (za nabavu nefinancijske imovine)</b>	<b>423.080,24</b>	<b>1.444.500</b>	<b>341,42</b>	<b>-623.000</b>	<b>821.500</b>	<b>56,87</b>
41	Rashodi za nabavu neproizvedene imovine	43.582,37	665.000	1.525,85	-623.000	42.000	6,32
42	Rashodi za nabavu proizvedene dugotrajne imovine	379.497,87	779.500	205,40		779.500	100,00
025	<b>MINISTARSTVO FINANCIJA</b>	<b>22.485.327.692,77</b>	<b>31.316.436.493</b>	<b>139,27</b>	<b>728.000.424</b>	<b>32.044.436.917</b>	<b>102,32</b>
3	<b>Rashodi poslovanja</b>	<b>10.394.731.590,91</b>	<b>11.570.435.778</b>	<b>111,31</b>	<b>337.777.483</b>	<b>11.908.213.261</b>	<b>102,92</b>
31	Rashodi za zaposlene	981.393.139,06	1.001.850.560	102,08	-1.743.000	1.000.107.560	99,83
32	Materijalni rashodi	901.143.867,06	969.616.279	107,60	6.338.110	975.954.389	100,65
34	Financijski rashodi	5.450.042.133,06	5.997.557.290	110,05	-3.560.400	5.993.996.890	99,94
35	Subvencije	260.000.000,00	309.772.816	119,14	4.210.835	313.983.651	101,36
36	Pomoći dane u inozemstvo i unutar opće države	1.909.747.270,25	2.101.675.074	110,05	46.000.000	2.147.675.074	102,19
37	Naknade građanima i kućanstvima na temelju osiguranja i druge naknade	128.851.207,05	140.200.000	108,81	65.060.000	205.260.000	146,41
38	Ostali rashodi	763.553.974,43	1.049.763.759	137,48	221.471.938	1.271.235.697	121,10
4	<b>Rashodi (za nabavu nefinancijske imovine)</b>	<b>126.653.101,89</b>	<b>228.460.272</b>	<b>180,38</b>	<b>-21.550.000</b>	<b>206.910.272</b>	<b>90,57</b>
41	Rashodi za nabavu neproizvedene imovine	16.074.131,07	18.684.000	116,24	-1.900.000	16.784.000	89,83
42	Rashodi za nabavu proizvedene dugotrajne imovine	103.743.353,46	190.476.272	183,60	-13.300.000	177.176.272	93,02
45	Rashodi za dodatna ulaganja na nefinancijskoj imovini	6.835.617,36	19.300.000	282,34	-6.350.000	12.950.000	67,10
5	<b>Izdaci za financijsku imovinu i otplate zajmova</b>	<b>11.963.942.999,97</b>	<b>19.517.540.443</b>	<b>163,14</b>	<b>411.772.941</b>	<b>19.929.313.384</b>	<b>102,11</b>
51	Izdaci za dane zajmove	2.113.232.127,99	1.000.000.000	47,32		1.000.000.000	100,00
53	Izdaci za dionice i udjele u glavnici	220.901.158,27	221.000.000	100,04	450.000.000	671.000.000	303,62
54	Izdaci za otplatu glavnice primljenih zajmova	4.301.353.040,58	11.275.514.804	262,14	-38.227.059	11.237.287.745	99,66
55	Izdaci za otplatu glavnice za izdane vrijednosne papire	5.328.456.673,13	7.021.025.639	131,76		7.021.025.639	100,00


	REPUBLIKA HRVATSKA MINISTARSTVO FINANCIJA DRŽAVNA RIZNICA Katančićeva 5	Izvršenje 2009. 1	Proračun 2010. 2	Indeks (2/1) 3	Povećanje/ Smanjenje 4	Novi proračun 2010. 5	Indeks (5/2) 6
▼ 027	<b>RH SIGURNOSNO-OBAVJEŠTAJNA AGENCIJA</b>	<b>333.013.311,54</b>	<b>330.220.000</b>	<b>99,16</b>		<b>330.220.000</b>	<b>100,00</b>
▼ 030	<b>MINISTARSTVO OBRANE</b>	<b>5.024.006.460,37</b>	<b>4.767.537.422</b>	<b>94,90</b>	<b>-17.940.909</b>	<b>4.749.596.513</b>	<b>99,62</b>
▼ 3	<b>Rashodi poslovanja</b>	<b>4.850.284.018,85</b>	<b>4.693.837.422</b>	<b>96,77</b>	<b>-9.963.927</b>	<b>4.683.873.495</b>	<b>99,79</b>
31	Rashodi za zaposlene	3.149.216.633,00	2.924.295.600	92,86	408.000	2.924.703.600	100,01
32	Materijalni rashodi	1.649.361.024,67	1.711.987.322	103,80	-1.143.796	1.710.843.526	99,93
34	Financijski rashodi	43.194.361,18	46.405.000	107,43	-9.036.565	37.368.435	80,53
37	Naknade građanima i kućanstvima na temelju osiguranja i druge naknade	8.042.000,00	10.384.500	129,13	-281.566	10.102.934	97,29
38	Ostali rashodi	470.000,00	765.000	162,77	90.000	855.000	111,76
▼ 4	<b>Rashodi (za nabavu nefinancijske imovine)</b>	<b>147.131.391,52</b>	<b>73.700.000</b>	<b>50,09</b>	<b>-24.140.909</b>	<b>49.559.091</b>	<b>67,24</b>
42	Rashodi za nabavu proizvedene dugotrajne imovine	147.131.391,52	73.700.000	50,09	-24.140.909	49.559.091	67,24
▼ 5	<b>Izdaci za financijsku imovinu i otplate zajmova</b>	<b>26.591.050,00</b>			<b>16.163.927</b>	<b>16.163.927</b>	
53	Izdaci za dionice i udjele u glavnici	25.235.000,00					
54	Izdaci za otplatu glavnice primljenih zajmova	1.356.050,00			16.163.927	16.163.927	
▼ 040	<b>MINISTARSTVO UNUTARNJIH POSLOVA</b>	<b>4.830.105.682,35</b>	<b>4.785.601.885</b>	<b>99,08</b>	<b>-33.523.147</b>	<b>4.752.078.738</b>	<b>99,30</b>
▼ 3	<b>Rashodi poslovanja</b>	<b>4.508.388.138,95</b>	<b>4.486.604.398</b>	<b>99,52</b>	<b>-1.258.372</b>	<b>4.485.346.026</b>	<b>99,97</b>
31	Rashodi za zaposlene	3.201.942.086,60	3.179.076.361	99,29	570.000	3.179.646.361	100,02
32	Materijalni rashodi	1.220.574.480,00	1.224.290.484	100,30	6.140.628	1.230.431.112	100,50
34	Financijski rashodi	10.159.209,18	11.561.979	113,81	-6.434.000	5.127.979	44,35
36	Pomoći dane u inozemstvo i unutar opće države	9.491.938,54	5.006.000	52,74	-250.000	4.756.000	95,01
37	Naknade građanima i kućanstvima na temelju osiguranja i druge naknade	21.392.317,84	21.134.050	98,79	-3.000.000	18.134.050	85,80
38	Ostali rashodi	44.828.106,79	45.535.524	101,58	1.715.000	47.250.524	103,77
▼ 4	<b>Rashodi (za nabavu nefinancijske imovine)</b>	<b>301.039.543,40</b>	<b>277.997.487</b>	<b>92,35</b>	<b>-32.264.775</b>	<b>245.732.712</b>	<b>88,39</b>
41	Rashodi za nabavu neproizvedene imovine	793.702,61	1.272.397	160,31	-500.000	772.397	60,70
42	Rashodi za nabavu proizvedene dugotrajne imovine	285.610.286,16	260.450.090	91,19	-29.290.775	231.159.315	88,75
45	Rashodi za dodatna ulaganja na nefinancijskoj imovini	14.635.554,63	16.275.000	111,20	-2.474.000	13.801.000	84,80
▼ 5	<b>Izdaci za financijsku imovinu i otplate zajmova</b>	<b>20.678.000,00</b>	<b>21.000.000</b>	<b>101,56</b>		<b>21.000.000</b>	<b>100,00</b>
54	Izdaci za otplatu glavnice primljenih zajmova	20.678.000,00	21.000.000	101,56		21.000.000	100,00
▼ 046	<b>MINISTARSTVO OBITELJI, BRANITELJA I MEĐUGENERACIJSKE SOLIDARNOSTI</b>	<b>4.146.720.074,32</b>	<b>4.139.335.500</b>	<b>99,82</b>		<b>4.139.335.500</b>	<b>100,00</b>
▼ 3	<b>Rashodi poslovanja</b>	<b>4.071.440.574,72</b>	<b>4.105.444.500</b>	<b>100,84</b>	<b>-105.000</b>	<b>4.105.339.500</b>	<b>100,00</b>
31	Rashodi za zaposlene	38.564.772,43	41.981.192	108,86	-1.171.800	40.809.392	97,21
32	Materijalni rashodi	51.905.199,92	61.240.580	117,99	-736.200	60.504.380	98,80
34	Financijski rashodi	1.215.013,14	1.275.000	104,94	2.000	1.277.000	100,16
35	Subvencije	7.414.693,72	6.287.000	84,79		6.287.000	100,00
36	Pomoći dane u inozemstvo i unutar opće države	42.562.935,00	46.990.000	110,40	-700.000	46.290.000	98,51
37	Naknade građanima i kućanstvima na temelju osiguranja i druge naknade	3.829.035.812,54	3.863.947.228	100,91	1.901.000	3.865.848.228	100,05
38	Ostali rashodi	100.742.147,97	83.723.500	83,11	600.000	84.323.500	100,72
▼ 4	<b>Rashodi (za nabavu nefinancijske imovine)</b>	<b>3.254.751,17</b>	<b>3.765.000</b>	<b>115,68</b>	<b>105.000</b>	<b>3.870.000</b>	<b>102,79</b>


	REPUBLIKA HRVATSKA MINISTARSTVO FINANCIJA DRŽAVNA RIZNICA Katančićeva 5	Izvršenje 2009. 1	Proračun 2010. 2	Indeks (2/1) 3	Povećanje/ Smanjenje 4	Novi proračun 2010. 5	Indeks (5/2) 6
41	Rashodi za nabavu neproizvedene imovine	1.336.245,27	932.000	69,75	270.000	1.202.000	128,97
42	Rashodi za nabavu proizvedene dugotrajne imovine	1.918.505,90	2.833.000	147,67	-165.000	2.668.000	94,18
<b>5</b>	<b>Izdaci za financijsku imovinu i otplate zajmova</b>	<b>72.024.748,43</b>	<b>30.126.000</b>	<b>41,83</b>		<b>30.126.000</b>	<b>100,00</b>
51	Izdaci za dane zajmove	71.924.748,43	30.000.000	41,71	65.430	30.065.430	100,22
54	Izdaci za otplatu glavnice primljenih zajmova	100.000,00	126.000	126,00	-65.430	60.570	48,07
<b>048</b>	<b>MINISTARSTVO VANJSKIH POSLOVA I EUROPSKIH INTEGRACIJA</b>	<b>635.158.639,62</b>	<b>613.979.876</b>	<b>96,67</b>	<b>-17.493.828</b>	<b>596.486.048</b>	<b>97,15</b>
<b>3</b>	<b>Rashodi poslovanja</b>	<b>617.747.884,97</b>	<b>593.169.876</b>	<b>96,02</b>	<b>-17.636.408</b>	<b>575.533.468</b>	<b>97,03</b>
31	Rashodi za zaposlene	329.903.386,54	336.900.000	102,12	-11.000.000	325.900.000	96,73
32	Materijalni rashodi	272.787.699,01	240.260.149	88,08	-6.086.408	234.173.741	97,47
34	Financijski rashodi	2.520.895,70	3.250.000	128,92	-550.000	2.700.000	83,08
36	Pomoći dane u inozemstvo i unutar opće države	1.670.000,00	1.670.000	100,00		1.670.000	100,00
37	Naknade građanima i kućanstvima na temelju osiguranja i druge naknade	9.633.542,78	9.719.727	100,89		9.719.727	100,00
38	Ostali rashodi	1.232.360,94	1.370.000	111,17		1.370.000	100,00
<b>4</b>	<b>Rashodi (za nabavu nefinancijske imovine)</b>	<b>15.388.344,39</b>	<b>19.760.000</b>	<b>128,41</b>	<b>-407.420</b>	<b>19.352.580</b>	<b>97,94</b>
42	Rashodi za nabavu proizvedene dugotrajne imovine	13.651.466,25	17.740.000	129,95	-407.420	17.332.580	97,70
43	Rashodi za nabavu plemenitih metala i ostalih pohranjenih vrijednosti		20.000			20.000	100,00
45	Rashodi za dodatna ulaganja na nefinancijskoj imovini	1.736.878,14	2.000.000	115,15		2.000.000	100,00
<b>5</b>	<b>Izdaci za financijsku imovinu i otplate zajmova</b>	<b>2.022.410,26</b>	<b>1.050.000</b>	<b>51,92</b>	<b>550.000</b>	<b>1.600.000</b>	<b>152,38</b>
51	Izdaci za dane zajmove	1.446.914,63					
54	Izdaci za otplatu glavnice primljenih zajmova	575.495,63	1.050.000	182,45	550.000	1.600.000	152,38
<b>050</b>	<b>MINISTARSTVO GOSPODARSTVA, RADA I PODUZETNIŠTVA</b>	<b>37.698.305.701,83</b>	<b>37.969.009.151</b>	<b>100,72</b>	<b>629.218.721</b>	<b>38.598.227.872</b>	<b>101,66</b>
<b>3</b>	<b>Rashodi poslovanja</b>	<b>37.596.926.964,68</b>	<b>37.897.716.630</b>	<b>100,80</b>	<b>627.466.017</b>	<b>38.525.182.647</b>	<b>101,66</b>
31	Rashodi za zaposlene	594.284.650,37	585.276.791	98,48	10.273.880	595.550.671	101,76
32	Materijalni rashodi	389.173.237,18	475.217.125	122,11	-32.120.471	443.096.654	93,24
34	Financijski rashodi	155.191.537,36	122.939.981	79,22	394.250	123.334.231	100,32
35	Subvencije	542.350.150,73	515.606.645	95,07	-185.225.905	330.380.740	64,08
36	Pomoći dane u inozemstvo i unutar opće države	107.648.998,97	127.470.000	118,41	-11.564.344	115.905.656	90,93
37	Naknade građanima i kućanstvima na temelju osiguranja i druge naknade	35.768.075.325,95	35.996.070.455	100,64	824.240.000	36.820.310.455	102,29
38	Ostali rashodi	40.203.064,12	75.135.633	186,89	21.468.607	96.604.240	128,57
<b>4</b>	<b>Rashodi (za nabavu nefinancijske imovine)</b>	<b>100.159.058,52</b>	<b>70.942.521</b>	<b>70,83</b>	<b>1.752.704</b>	<b>72.695.225</b>	<b>102,47</b>
41	Rashodi za nabavu neproizvedene imovine	7.935.426,53	5.215.779	65,73	-1.227.776	3.988.003	76,46
42	Rashodi za nabavu proizvedene dugotrajne imovine	26.114.241,99	29.312.142	112,25	895.480	30.207.622	103,05
44	Strateške zalihe	43.143.443,16	12.500.000	28,97	2.000.000	14.500.000	116,00
45	Rashodi za dodatna ulaganja na nefinancijskoj imovini	22.965.946,84	23.914.600	104,13	85.000	23.999.600	100,36
<b>5</b>	<b>Izdaci za financijsku imovinu i otplate zajmova</b>	<b>1.219.678,63</b>	<b>350.000</b>	<b>28,70</b>		<b>350.000</b>	<b>100,00</b>
51	Izdaci za dane zajmove	1.219.678,63	350.000	28,70		350.000	100,00
<b>055</b>	<b>MINISTARSTVO KULTURE</b>	<b>1.079.615.244,63</b>	<b>1.040.210.484</b>	<b>96,35</b>	<b>-28.000.000</b>	<b>1.012.210.484</b>	<b>97,31</b>
<b>3</b>	<b>Rashodi poslovanja</b>	<b>1.049.796.325,39</b>	<b>946.347.898</b>	<b>90,15</b>	<b>-6.201.366</b>	<b>940.146.532</b>	<b>99,34</b>
31	Rashodi za zaposlene	313.468.788,00	314.007.244	100,17	5.240.000	319.247.244	101,67


	REPUBLIKA HRVATSKA MINISTARSTVO FINANCIJA DRŽAVNA RIZNICA Katančićeva 5	Izvršenje 2009. 1	Proračun 2010. 2	Indeks (2/1) 3	Povećanje/ Smanjenje 4	Novi proračun 2010. 5	Indeks (5/2) 6
32	Materijalni rashodi	122.316.477,53	213.132.820	174,25	-24.262.532	188.870.288	88,62
34	Financijski rashodi	438.176,00	443.545	101,23	-31.000	412.545	93,01
35	Subvencije	11.380.000,00	51.800.000	455,18		51.800.000	100,00
36	Pomoći dane u inozemstvo i unutar opće države	94.184.806,20	66.718.670	70,84	10.700.000	77.418.670	116,04
37	Naknade građanima i kućanstvima na temelju osiguranja i druge naknade	46.874.832,03	38.624.000	82,40	-1.557.708	37.066.292	95,97
38	Ostali rashodi	461.133.245,63	261.621.619	56,73	3.709.874	265.331.493	101,42
4	<b>Rashodi (za nabavu nefinancijske imovine)</b>	<b>29.818.919,24</b>	<b>93.862.586</b>	<b>314,78</b>	<b>-21.798.634</b>	<b>72.063.952</b>	<b>76,78</b>
41	Rashodi za nabavu neproizvedene imovine		1.000			1.000	100,00
42	Rashodi za nabavu proizvedene dugotrajne imovine	29.115.269,81	47.267.469	162,35	-5.218.634	42.048.835	88,96
45	Rashodi za dodatna ulaganja na nefinancijskoj imovini	703.649,43	46.594.117	6.621,78	-16.580.000	30.014.117	64,42
060	<b>MINISTARSTVO POLJOPRIVREDE, RIBARSTVA I RURALNOG RAZVOJA</b>	<b>4.226.010.262,53</b>	<b>4.105.841.738</b>	<b>97,16</b>	<b>466.533.763</b>	<b>4.572.375.501</b>	<b>111,36</b>
3	<b>Rashodi poslovanja</b>	<b>4.198.914.790,93</b>	<b>3.931.013.202</b>	<b>93,62</b>	<b>522.985.441</b>	<b>4.453.998.643</b>	<b>113,30</b>
31	Rashodi za zaposlene	148.604.828,97	239.221.727	160,98	-1.718.710	237.503.017	99,28
32	Materijalni rashodi	358.034.606,41	577.550.495	161,31	1.002.914	578.553.409	100,17
34	Financijski rashodi	1.667.451,75	7.313.000	438,57	-2.536.556	4.776.444	65,31
35	Subvencije	3.513.902.151,29	2.889.853.893	82,24	600.582.959	3.490.436.852	120,78
36	Pomoći dane u inozemstvo i unutar opće države	1.101.911,66	100.000	9,08	-100.000		
37	Naknade građanima i kućanstvima na temelju osiguranja i druge naknade	99.536,60	110.000	110,51		110.000	100,00
38	Ostali rashodi	175.504.304,25	216.864.087	123,57	-74.245.166	142.618.921	65,76
4	<b>Rashodi (za nabavu nefinancijske imovine)</b>	<b>20.868.488,24</b>	<b>171.778.536</b>	<b>823,15</b>	<b>-56.451.678</b>	<b>115.326.858</b>	<b>67,14</b>
41	Rashodi za nabavu neproizvedene imovine	2.464.229,57	6.240.500	253,24	-461.281	5.779.219	92,61
42	Rashodi za nabavu proizvedene dugotrajne imovine	18.404.258,67	165.538.036	899,46	-55.990.397	109.547.639	66,18
5	<b>Izdaci za financijsku imovinu i otplate zajmova</b>	<b>6.226.983,36</b>	<b>3.050.000</b>	<b>48,98</b>		<b>3.050.000</b>	<b>100,00</b>
53	Izdaci za dionice i udjele u glavnici	5.768.637,68	1.000.000	17,34		1.000.000	100,00
54	Izdaci za otplatu glavnice primljenih zajmova	458.345,68	2.050.000	447,26		2.050.000	100,00
062	<b>MINISTARSTVO REGIONALNOG RAZVOJA, ŠUMARSTVA I VODNOG GOSPODARSTVA</b>	<b>1.867.732.834,38</b>	<b>2.134.307.464</b>	<b>114,27</b>	<b>-169.354.869</b>	<b>1.964.952.595</b>	<b>92,07</b>
3	<b>Rashodi poslovanja</b>	<b>1.602.928.046,26</b>	<b>1.653.786.721</b>	<b>103,17</b>	<b>-94.956.703</b>	<b>1.558.830.018</b>	<b>94,26</b>
31	Rashodi za zaposlene	67.896.292,86	75.689.299	111,48	-1.220.000	74.469.299	98,39
32	Materijalni rashodi	121.718.162,82	130.318.441	107,07	-12.504.951	117.813.490	90,40
34	Financijski rashodi	102.979,67	88.000	85,45		88.000	100,00
35	Subvencije	3.337.264,73	3.740.000	112,07		3.740.000	100,00
36	Pomoći dane u inozemstvo i unutar opće države	919.386.475,33	753.626.557	81,97	-35.735.138	717.891.419	95,26
37	Naknade građanima i kućanstvima na temelju osiguranja i druge naknade	21.679.424,00	18.830.000	86,86		18.830.000	100,00
38	Ostali rashodi	468.807.446,85	671.494.424	143,23	-45.496.614	625.997.810	93,22
4	<b>Rashodi (za nabavu nefinancijske imovine)</b>	<b>185.593.206,80</b>	<b>260.807.867</b>	<b>140,53</b>	<b>-2.695.290</b>	<b>258.112.577</b>	<b>98,97</b>
41	Rashodi za nabavu neproizvedene imovine	1.376.262,11	1.600.000	116,26	-500.000	1.100.000	68,75


	REPUBLIKA HRVATSKA MINISTARSTVO FINANCIJA DRŽAVNA RIZNICA Katančićeva 5	Izvršenje 2009. 1	Proračun 2010. 2	Indeks (2/1) 3	Povećanje/ Smanjenje 4	Novi proračun 2010. 5	Indeks (5/2) 6
42	Rashodi za nabavu proizvedene dugotrajne imovine	184.216.944,69	259.207.867	140,71	-2.195.290	257.012.577	99,15
▼ 5	<b>Izdaci za financijsku imovinu i otplate zajmova</b>	<b>79.211.581,32</b>	<b>219.712.876</b>	<b>277,37</b>	<b>-71.702.876</b>	<b>148.010.000</b>	<b>67,37</b>
51	Izdaci za dane zajmove	79.211.581,32	219.712.876	277,37	-71.702.876	148.010.000	67,37
▼ 065	<b>MINISTARSTVO MORA, PROMETA I INFRASTRUKTURE</b>	<b>6.864.301.261,46</b>	<b>6.556.902.955</b>	<b>95,52</b>	<b>23.459.427</b>	<b>6.580.362.382</b>	<b>100,36</b>
▼ 3	<b>Rashodi poslovanja</b>	<b>6.622.181.925,90</b>	<b>6.324.304.155</b>	<b>95,50</b>	<b>42.541.927</b>	<b>6.366.846.082</b>	<b>100,67</b>
31	Rashodi za zaposlene	100.434.289,30	115.096.859	114,60	-9.423.334	105.673.525	91,81
32	Materijalni rashodi	111.770.566,23	119.512.313	106,93	1.306.462	120.818.775	101,09
34	Financijski rashodi	132.842,30	480.700	361,86	-50.000	430.700	89,60
35	Subvencije	2.276.143.010,74	2.067.096.835	90,82	100.600.000	2.167.696.835	104,87
36	Pomoći dane u inozemstvo i unutar opće države	1.547.558.417,52	1.485.157.461	95,97	2.300.000	1.487.457.461	100,15
37	Naknade građanima i kućanstvima na temelju osiguranja i druge naknade	6.144.991,65	6.425.000	104,56		6.425.000	100,00
38	Ostali rashodi	2.579.997.808,16	2.530.534.987	98,08	-52.191.201	2.478.343.786	97,94
▼ 4	<b>Rashodi (za nabavu nefinancijske imovine)</b>	<b>105.779.664,03</b>	<b>100.544.100</b>	<b>95,05</b>	<b>-19.082.500</b>	<b>81.461.600</b>	<b>81,02</b>
41	Rashodi za nabavu neproizvedene imovine	10.627.491,80	23.072.000	217,10	-6.200.000	16.872.000	73,13
42	Rashodi za nabavu proizvedene dugotrajne imovine	75.085.016,71	57.812.600	77,00	-4.992.500	52.820.100	91,36
43	Rashodi za nabavu plemenitih metala i ostalih pohranjenih vrijednosti		67.000		-40.000	27.000	40,30
45	Rashodi za dodatna ulaganja na nefinancijskoj imovini	20.067.155,52	19.592.500	97,63	-7.850.000	11.742.500	59,93
▼ 5	<b>Izdaci za financijsku imovinu i otplate zajmova</b>	<b>136.339.671,53</b>	<b>132.054.700</b>	<b>96,86</b>		<b>132.054.700</b>	<b>100,00</b>
51	Izdaci za dane zajmove	326.112,75					
53	Izdaci za dionice i udjele u glavnici	136.013.558,78	132.054.700	97,09		132.054.700	100,00
▼ 075	<b>MINISTARSTVO ZAŠTITE OKOLIŠA, PROSTORNOG UREĐENJA I GRADITELJSTVA</b>	<b>682.542.698,35</b>	<b>745.644.495</b>	<b>109,25</b>	<b>-88.830.021</b>	<b>656.814.474</b>	<b>88,09</b>
▼ 3	<b>Rashodi poslovanja</b>	<b>465.192.491,95</b>	<b>463.182.280</b>	<b>99,57</b>	<b>-32.955.021</b>	<b>430.227.259</b>	<b>92,89</b>
31	Rashodi za zaposlene	214.485.862,21	222.177.370	103,59	-7.815.000	214.362.370	96,48
32	Materijalni rashodi	246.421.385,96	237.063.060	96,20	-24.635.021	212.428.039	89,61
34	Financijski rashodi	367.881,88	431.850	117,39	-5.000	426.850	98,84
36	Pomoći dane u inozemstvo i unutar opće države	1.199.000,00	1.410.000	117,60		1.410.000	100,00
38	Ostali rashodi	2.718.361,90	2.100.000	77,25	-500.000	1.600.000	76,19
▼ 4	<b>Rashodi (za nabavu nefinancijske imovine)</b>	<b>194.186.759,45</b>	<b>207.792.096</b>	<b>107,01</b>	<b>-62.875.000</b>	<b>144.917.096</b>	<b>69,74</b>
41	Rashodi za nabavu neproizvedene imovine	3.918.555,44	3.413.000	87,10	-650.000	2.763.000	80,96
42	Rashodi za nabavu proizvedene dugotrajne imovine	181.386.045,56	200.988.096	110,81	-62.225.000	138.763.096	69,04
43	Rashodi za nabavu plemenitih metala i ostalih pohranjenih vrijednosti	8.806.030,56	3.300.000	37,47		3.300.000	100,00
45	Rashodi za dodatna ulaganja na nefinancijskoj imovini	76.127,89	91.000	119,54		91.000	100,00
▼ 5	<b>Izdaci za financijsku imovinu i otplate zajmova</b>	<b>23.163.446,95</b>	<b>74.670.119</b>	<b>322,36</b>	<b>7.000.000</b>	<b>81.670.119</b>	<b>109,37</b>
51	Izdaci za dane zajmove	23.163.446,95	74.670.119	322,36	7.000.000	81.670.119	109,37
▼ 080	<b>MINISTARSTVO ZNANOSTI, OBRAZOVANJA I ŠPORTA</b>	<b>11.971.725.061,12</b>	<b>11.667.482.926</b>	<b>97,46</b>	<b>109.883.258</b>	<b>11.777.366.184</b>	<b>100,94</b>
▼ 3	<b>Rashodi poslovanja</b>	<b>11.494.150.764,67</b>	<b>11.366.025.614</b>	<b>98,89</b>	<b>137.768.398</b>	<b>11.503.794.012</b>	<b>101,21</b>
31	Rashodi za zaposlene	9.409.962.226,27	9.483.516.796	100,78	95.049.163	9.578.565.959	101,00
32	Materijalni rashodi	907.279.544,18	935.278.610	103,09	-4.628.875	930.649.735	99,51
34	Financijski rashodi	33.027.162,77	28.373.184	85,91	-70.500	28.302.684	99,75


	REPUBLIKA HRVATSKA MINISTARSTVO FINANCIJA DRŽAVNA RIZNICA Katančićeva 5	Izvršenje 2009. 1	Proračun 2010. 2	Indeks (2/1) 3	Povećanje/ Smanjenje 4	Novi proračun 2010. 5	Indeks (5/2) 6
35	Subvencije	62.539.400,12	29.302.932	46,86	2.470.000	31.772.932	108,43
36	Pomoći dane u inozemstvo i unutar opće države	514.704.846,93	304.070.814	59,08	5.350.142	309.420.956	101,76
37	Naknade građanima i kućanstvima na temelju osiguranja i druge naknade	63.259.211,95	118.093.002	186,68	39.486.200	157.579.202	133,44
38	Ostali rashodi	503.378.372,45	467.390.276	92,85	112.268	467.502.544	100,02
4	<b>Rashodi (za nabavu nefinancijske imovine)</b>	<b>455.144.296,45</b>	<b>301.457.312</b>	<b>66,23</b>	<b>-27.885.140</b>	<b>273.572.172</b>	<b>90,75</b>
41	Rashodi za nabavu neproizvedene imovine	65.498.229,50	30.598.020	46,72	-5.547.852	25.050.168	81,87
42	Rashodi za nabavu proizvedene dugotrajne imovine	382.989.464,61	258.300.642	67,44	-20.130.288	238.170.354	92,21
45	Rashodi za dodatna ulaganja na nefinancijskoj imovini	6.656.602,34	12.558.650	188,66	-2.207.000	10.351.650	82,43
5	<b>Izdaci za financijsku imovinu i otplate zajmova</b>	<b>22.430.000,00</b>					
54	Izdaci za otplatu glavnice primljenih zajmova	22.430.000,00					
090	<b>MINISTARSTVO TURIZMA</b>	<b>234.595.857,35</b>	<b>226.642.200</b>	<b>96,61</b>		<b>226.642.200</b>	<b>100,00</b>
3	<b>Rashodi poslovanja</b>	<b>233.012.864,09</b>	<b>223.652.541</b>	<b>95,98</b>	<b>1.036.000</b>	<b>224.688.541</b>	<b>100,46</b>
31	Rashodi za zaposlene	12.042.434,71	14.270.200	118,50	-300.000	13.970.200	97,90
32	Materijalni rashodi	13.532.832,31	12.450.000	92,00	1.336.440	13.786.440	110,73
34	Financijski rashodi	17.908,94	20.000	111,68		20.000	100,00
35	Subvencije	30.484.967,34	49.288.000	161,68	4.952.500	54.240.500	110,05
36	Pomoći dane u inozemstvo i unutar opće države	12.043.781,72	6.310.000	52,39	-469.700	5.840.300	92,56
37	Naknade građanima i kućanstvima na temelju osiguranja i druge naknade	1.874.733,33	3.804.341	202,93	-1.850.000	1.954.341	51,37
38	Ostali rashodi	163.016.205,74	137.510.000	84,35	-2.633.240	134.876.760	98,09
4	<b>Rashodi (za nabavu nefinancijske imovine)</b>	<b>1.564.730,76</b>	<b>2.959.659</b>	<b>189,15</b>	<b>-1.036.000</b>	<b>1.923.659</b>	<b>65,00</b>
41	Rashodi za nabavu neproizvedene imovine	107.240,23	2.082.000	1.941,44	-895.000	1.187.000	57,01
42	Rashodi za nabavu proizvedene dugotrajne imovine	657.355,79	731.000	111,20	-11.000	720.000	98,50
45	Rashodi za dodatna ulaganja na nefinancijskoj imovini	800.134,74	146.659	18,33	-130.000	16.659	11,36
5	<b>Izdaci za financijsku imovinu i otplate zajmova</b>	<b>18.262,50</b>	<b>30.000</b>	<b>164,27</b>		<b>30.000</b>	<b>100,00</b>
51	Izdaci za dane zajmove	18.262,50	30.000	164,27		30.000	100,00
095	<b>MINISTARSTVO UPRAVE</b>	<b>193.892.914,23</b>	<b>424.232.082</b>	<b>218,80</b>	<b>-18.994.117</b>	<b>405.237.965</b>	<b>95,52</b>
3	<b>Rashodi poslovanja</b>	<b>191.346.781,64</b>	<b>418.240.600</b>	<b>218,58</b>	<b>-19.065.040</b>	<b>399.175.560</b>	<b>95,44</b>
31	Rashodi za zaposlene	140.410.257,68	307.578.436	219,06	-13.570.523	294.007.913	95,59
32	Materijalni rashodi	50.840.845,39	110.387.706	217,12	-5.495.017	104.892.689	95,02
34	Financijski rashodi	95.678,57	274.458	286,85	500	274.958	100,18
4	<b>Rashodi (za nabavu nefinancijske imovine)</b>	<b>2.546.132,59</b>	<b>5.991.482</b>	<b>235,32</b>	<b>70.923</b>	<b>6.062.405</b>	<b>101,18</b>
41	Rashodi za nabavu neproizvedene imovine	415.346,04	1.207.072	290,62		1.207.072	100,00
42	Rashodi za nabavu proizvedene dugotrajne imovine	1.533.595,49	4.101.551	267,45	280.782	4.382.333	106,85
45	Rashodi za dodatna ulaganja na nefinancijskoj imovini	597.191,06	682.859	114,35	-209.859	473.000	69,27
100	<b>MINISTARSTVO ZDRAVSTVA I SOCIJALNE SKRBI</b>	<b>26.280.406.362,57</b>	<b>26.606.658.690</b>	<b>101,24</b>	<b>-306.325.678</b>	<b>26.300.333.012</b>	<b>98,85</b>
3	<b>Rashodi poslovanja</b>	<b>25.823.751.215,46</b>	<b>26.235.063.807</b>	<b>101,59</b>	<b>-275.370.558</b>	<b>25.959.693.249</b>	<b>98,95</b>
31	Rashodi za zaposlene	1.023.865.865,12	1.057.058.276	103,24	-4.012.110	1.053.046.166	99,62
32	Materijalni rashodi	475.728.086,05	588.760.423	123,76	-27.634.898	561.125.525	95,31
34	Financijski rashodi	79.250.041,55	96.003.556	121,14	-6.035.817	89.967.739	93,71

	REPUBLIKA HRVATSKA MINISTARSTVO FINANCIJA DRŽAVNA RIZNICA Katančićeva 5	Izvršenje 2009. 1	Proračun 2010. 2	Indeks (2/1) 3	Povećanje/ Smanjenje 4	Novi proračun 2010. 5	Indeks (5/2) 6
36	Pomoći dane u inozemstvo i unutar opće države	154.923.660,92	155.894.234	100,63	-16.465.554	139.428.680	89,44
37	Naknade građanima i kućanstvima na temelju osiguranja i druge naknade	24.037.590.714,36	24.317.785.675	101,17	-220.823.179	24.096.962.496	99,09
38	Ostali rashodi	52.392.847,46	19.561.643	37,34	-399.000	19.162.643	97,96
<b>4</b>	<b>Rashodi (za nabavu nefinancijske imovine)</b>	<b>437.529.933,83</b>	<b>353.094.883</b>	<b>80,70</b>	<b>-30.955.120</b>	<b>322.139.763</b>	<b>91,23</b>
41	Rashodi za nabavu neproizvedene imovine	3.074.177,08	5.866.640	190,84	-1.151.406	4.715.234	80,37
42	Rashodi za nabavu proizvedene dugotrajne imovine	374.141.717,00	335.278.243	89,61	-29.803.714	305.474.529	91,11
45	Rashodi za dodatna ulaganja na nefinancijskoj imovini	60.314.039,75	11.950.000	19,81		11.950.000	100,00
<b>5</b>	<b>Izdaci za financijsku imovinu i otplate zajmova</b>	<b>19.125.213,28</b>	<b>18.500.000</b>	<b>96,73</b>		<b>18.500.000</b>	<b>100,00</b>
54	Izdaci za otplatu glavnice primljenih zajmova	19.125.213,28	18.500.000	96,73		18.500.000	100,00
<b>106</b>	<b>HRVATSKA AKADEMIJA ZNANOSTI I UMJETNOSTI</b>	<b>60.351.957,28</b>	<b>66.676.460</b>	<b>110,48</b>	<b>-351.000</b>	<b>66.325.460</b>	<b>99,47</b>
<b>3</b>	<b>Rashodi poslovanja</b>	<b>57.793.436,64</b>	<b>65.038.460</b>	<b>112,54</b>	<b>-351.000</b>	<b>64.687.460</b>	<b>99,46</b>
31	Rashodi za zaposlene	46.925.260,60	48.472.460	103,30		48.472.460	100,00
32	Materijalni rashodi	8.426.176,04	14.626.000	173,58	-351.000	14.275.000	97,60
34	Financijski rashodi		4.000			4.000	100,00
38	Ostali rashodi	2.442.000,00	1.936.000	79,28		1.936.000	100,00
<b>4</b>	<b>Rashodi (za nabavu nefinancijske imovine)</b>	<b>2.558.520,64</b>	<b>1.638.000</b>	<b>64,02</b>		<b>1.638.000</b>	<b>100,00</b>
41	Rashodi za nabavu neproizvedene imovine	210.612,56					
42	Rashodi za nabavu proizvedene dugotrajne imovine	930.291,79	434.000	46,65		434.000	100,00
43	Rashodi za nabavu plemenitih metala i ostalih pohranjenih vrijednosti	97.399,48					
45	Rashodi za dodatna ulaganja na nefinancijskoj imovini	1.320.216,81	1.204.000	91,20		1.204.000	100,00
<b>110</b>	<b>MINISTARSTVO PRAVOSUDA</b>	<b>2.569.432.228,80</b>	<b>2.643.817.800</b>	<b>102,90</b>	<b>-40.061.830</b>	<b>2.603.755.970</b>	<b>98,48</b>
<b>3</b>	<b>Rashodi poslovanja</b>	<b>2.496.719.193,73</b>	<b>2.541.707.361</b>	<b>101,80</b>	<b>-32.944.836</b>	<b>2.508.762.525</b>	<b>98,70</b>
31	Rashodi za zaposlene	1.809.606.578,50	1.799.592.000	99,45	-4.460.000	1.795.132.000	99,75
32	Materijalni rashodi	680.236.510,05	728.763.861	107,13	-25.569.836	703.194.025	96,49
34	Financijski rashodi	2.137.542,91	8.203.410	383,78	-3.025.000	5.178.410	63,13
37	Naknade građanima i kućanstvima na temelju osiguranja i druge naknade	4.035.470,23	4.455.000	110,40	125.000	4.580.000	102,81
38	Ostali rashodi	703.092,04	693.090	98,58	-15.000	678.090	97,84
<b>4</b>	<b>Rashodi (za nabavu nefinancijske imovine)</b>	<b>68.685.201,78</b>	<b>98.060.439</b>	<b>142,77</b>	<b>-7.116.994</b>	<b>90.943.445</b>	<b>92,74</b>
41	Rashodi za nabavu neproizvedene imovine	636.310,47	1.163.000	182,77	-1.046.196	116.804	10,04
42	Rashodi za nabavu proizvedene dugotrajne imovine	30.461.618,51	62.168.750	204,09	-4.869.798	57.298.952	92,17
45	Rashodi za dodatna ulaganja na nefinancijskoj imovini	37.587.272,80	34.728.689	92,39	-1.201.000	33.527.689	96,54
<b>5</b>	<b>Izdaci za financijsku imovinu i otplate zajmova</b>	<b>4.027.833,29</b>	<b>4.050.000</b>	<b>100,55</b>		<b>4.050.000</b>	<b>100,00</b>
54	Izdaci za otplatu glavnice primljenih zajmova	4.027.833,29	4.050.000	100,55		4.050.000	100,00
<b>115</b>	<b>FOND ZA RAZVOJ I ZAPOSŁJAVANJE</b>	<b>222.584.890,74</b>	<b>161.919.638</b>	<b>72,75</b>	<b>-400.000</b>	<b>161.519.638</b>	<b>99,75</b>
<b>3</b>	<b>Rashodi poslovanja</b>	<b>55.155.118,24</b>	<b>11.014.640</b>	<b>19,97</b>	<b>1.035.000</b>	<b>12.049.640</b>	<b>109,40</b>
31	Rashodi za zaposlene	2.315.701,04	1.590.000	68,66		1.590.000	100,00
32	Materijalni rashodi	2.756.866,17	2.772.640	100,57	39.000	2.811.640	101,41
34	Financijski rashodi	6.689.629,23	6.250.000	93,43	996.000	7.246.000	115,94
35	Subvencije	481.231,38	402.000	83,54		402.000	100,00

	REPUBLIKA HRVATSKA MINISTARSTVO FINANCIJA DRŽAVNA RIZNICA Katančićeva 5	Izvršenje 2009. 1	Proračun 2010. 2	Indeks (2/1) 3	Povećanje/ Smanjenje 4	Novi proračun 2010. 5	Indeks (5/2) 6
37	Naknade građanima i kućanstvima na temelju osiguranja i druge naknade	42.911.690,42					
▼ 4	<b>Rashodi (za nabavu nefinancijske imovine)</b>	<b>68.772,50</b>	<b>122.658</b>	<b>178,35</b>	<b>-35.000</b>	<b>87.658</b>	<b>71,47</b>
41	Rashodi za nabavu neproizvedene imovine	8.595,29	10.000	116,34		10.000	100,00
42	Rashodi za nabavu proizvedene dugotrajne imovine	60.177,21	112.658	187,21	-35.000	77.658	68,93
▼ 5	<b>Izdaci za financijsku imovinu i otplata zajmova</b>	<b>167.361.000,00</b>	<b>150.782.340</b>	<b>90,09</b>	<b>-1.400.000</b>	<b>149.382.340</b>	<b>99,07</b>
51	Izdaci za dane zajmove	167.361.000,00	150.782.340	90,09	-1.400.000	149.382.340	99,07
▼ 116	<b>FOND ZA REGIONALNI RAZVOJ</b>	<b>100.741.520,61</b>	<b>100.930.140</b>	<b>100,19</b>	<b>-80.232.140</b>	<b>20.698.000</b>	<b>20,51</b>
▼ 3	<b>Rashodi poslovanja</b>	<b>96.453.777,80</b>	<b>96.000.140</b>	<b>99,53</b>	<b>-80.322.140</b>	<b>15.678.000</b>	<b>16,33</b>
31	Rashodi za zaposlene	1.924.068,58	2.083.000	108,26		2.083.000	100,00
32	Materijalni rashodi	997.922,32	1.580.000	158,33	-90.000	1.490.000	94,30
34	Financijski rashodi	272.391,65	355.000	130,33		355.000	100,00
36	Pomoći dane u inozemstvo i unutar opće države	93.259.395,25	91.482.140	98,09	-81.232.140	10.250.000	11,20
38	Ostali rashodi		500.000		1.000.000	1.500.000	300,00
▼ 4	<b>Rashodi (za nabavu nefinancijske imovine)</b>	<b>47.883,00</b>	<b>60.000</b>	<b>125,31</b>		<b>60.000</b>	<b>100,00</b>
41	Rashodi za nabavu neproizvedene imovine	17.641,64	20.000	113,37		20.000	100,00
42	Rashodi za nabavu proizvedene dugotrajne imovine	30.241,36	40.000	132,27		40.000	100,00
▼ 5	<b>Izdaci za financijsku imovinu i otplata zajmova</b>	<b>4.239.859,81</b>	<b>4.870.000</b>	<b>114,86</b>	<b>90.000</b>	<b>4.960.000</b>	<b>101,85</b>
51	Izdaci za dane zajmove	2.481.582,81	3.000.000	120,89		3.000.000	100,00
54	Izdaci za otplatu glavnice primljenih zajmova	1.758.277,00	1.870.000	106,35	90.000	1.960.000	104,81
▼ 120	<b>URED PUČKOG PRAVOBRANITELJA</b>	<b>7.127.438,66</b>	<b>7.881.316</b>	<b>110,58</b>		<b>7.881.316</b>	<b>100,00</b>
▼ 3	<b>Rashodi poslovanja</b>	<b>7.104.446,34</b>	<b>7.613.482</b>	<b>107,17</b>		<b>7.613.482</b>	<b>100,00</b>
31	Rashodi za zaposlene	6.362.229,59	6.284.800	98,78		6.284.800	100,00
32	Materijalni rashodi	740.088,27	1.326.682	179,26		1.326.682	100,00
34	Financijski rashodi	2.128,48	2.000	93,96		2.000	100,00
▼ 4	<b>Rashodi (za nabavu nefinancijske imovine)</b>	<b>22.992,32</b>	<b>267.834</b>	<b>1.164,88</b>		<b>267.834</b>	<b>100,00</b>
41	Rashodi za nabavu neproizvedene imovine	19.921,82					
42	Rashodi za nabavu proizvedene dugotrajne imovine	3.070,50	267.834	8.722,81		267.834	100,00
▼ 121	<b>PRAVOBRANITELJ ZA DJECU</b>	<b>5.684.841,63</b>	<b>6.209.680</b>	<b>109,23</b>		<b>6.209.680</b>	<b>100,00</b>
▼ 3	<b>Rashodi poslovanja</b>	<b>5.595.851,84</b>	<b>6.103.500</b>	<b>109,07</b>	<b>19.380</b>	<b>6.122.880</b>	<b>100,32</b>
31	Rashodi za zaposlene	3.558.571,26	3.495.000	98,21	-263.900	3.231.100	92,45
32	Materijalni rashodi	2.035.082,75	2.604.500	127,98	283.280	2.887.780	110,88
34	Financijski rashodi	2.197,83	4.000	182,00		4.000	100,00
▼ 4	<b>Rashodi (za nabavu nefinancijske imovine)</b>	<b>88.989,79</b>	<b>106.180</b>	<b>119,32</b>	<b>-19.380</b>	<b>86.800</b>	<b>81,75</b>
41	Rashodi za nabavu neproizvedene imovine	7.251,23	3.000	41,37	1.350	4.350	145,00
42	Rashodi za nabavu proizvedene dugotrajne imovine	81.738,56	103.180	126,23	-20.730	82.450	79,91
▼ 122	<b>PRAVOBRANITELJ/ICA ZA RAVNOPRAVNOST SPOLOVA</b>	<b>2.487.220,53</b>	<b>2.952.300</b>	<b>118,70</b>		<b>2.952.300</b>	<b>100,00</b>
▼ 3	<b>Rashodi poslovanja</b>	<b>2.407.427,26</b>	<b>2.859.300</b>	<b>118,77</b>		<b>2.859.300</b>	<b>100,00</b>
31	Rashodi za zaposlene	1.606.402,50	1.906.000	118,65		1.906.000	100,00
32	Materijalni rashodi	785.469,69	936.300	119,20		936.300	100,00
34	Financijski rashodi	555,07	1.000	180,16		1.000	100,00

	REPUBLIKA HRVATSKA MINISTARSTVO FINANCIJA DRŽAVNA RIZNICA Katančićeva 5	Izvršenje 2009. 1	Proračun 2010. 2	Indeks (2/1) 3	Povećanje/ Smanjenje 4	Novi proračun 2010. 5	Indeks (5/2) 6
37	Naknade građanima i kućanstvima na temelju osiguranja i druge naknade	15.000,00	16.000	106,67		16.000	100,00
<b>4</b>	<b>Rashodi (za nabavu nefinancijske imovine)</b>	<b>79.793,27</b>	<b>93.000</b>	<b>116,55</b>		<b>93.000</b>	<b>100,00</b>
41	Rashodi za nabavu neproizvedene imovine	11.350,81	18.000	158,58	-3.488	14.512	80,62
42	Rashodi za nabavu proizvedene dugotrajne imovine	68.442,46	75.000	109,58	3.488	78.488	104,65
<b>123</b>	<b>PRAVOBRANITELJ ZA OSOBE S INVALIDITETOM</b>	<b>2.707.960,79</b>	<b>3.225.436</b>	<b>119,11</b>		<b>3.225.436</b>	<b>100,00</b>
<b>3</b>	<b>Rashodi poslovanja</b>	<b>2.658.761,76</b>	<b>3.155.286</b>	<b>118,68</b>		<b>3.155.286</b>	<b>100,00</b>
31	Rashodi za zaposlene	1.847.046,77	2.248.662	121,74		2.248.662	100,00
32	Materijalni rashodi	811.350,88	905.624	111,62		905.624	100,00
34	Financijski rashodi	364,11	1.000	274,64		1.000	100,00
<b>4</b>	<b>Rashodi (za nabavu nefinancijske imovine)</b>	<b>49.199,03</b>	<b>70.150</b>	<b>142,58</b>		<b>70.150</b>	<b>100,00</b>
41	Rashodi za nabavu neproizvedene imovine	14.114,25	14.076	99,73		14.076	100,00
42	Rashodi za nabavu proizvedene dugotrajne imovine	35.084,78	56.074	159,82		56.074	100,00
<b>160</b>	<b>DRŽAVNI ZAVOD ZA STATISTIKU</b>	<b>89.091.298,02</b>	<b>127.083.863</b>	<b>142,64</b>		<b>127.083.863</b>	<b>100,00</b>
<b>3</b>	<b>Rashodi poslovanja</b>	<b>87.744.364,96</b>	<b>124.946.326</b>	<b>142,40</b>	<b>-1.114.000</b>	<b>123.832.326</b>	<b>99,11</b>
31	Rashodi za zaposlene	44.873.760,44	65.238.185	145,38		65.238.185	100,00
32	Materijalni rashodi	42.596.487,20	58.997.825	138,50	-889.000	58.108.825	98,49
34	Financijski rashodi	35.117,73	135.316	385,32		135.316	100,00
37	Naknade građanima i kućanstvima na temelju osiguranja i druge naknade	238.999,59	575.000	240,59	-225.000	350.000	60,87
<b>4</b>	<b>Rashodi (za nabavu nefinancijske imovine)</b>	<b>1.346.933,06</b>	<b>2.137.537</b>	<b>158,70</b>	<b>1.114.000</b>	<b>3.251.537</b>	<b>152,12</b>
41	Rashodi za nabavu neproizvedene imovine	180.153,54	230.000	127,67	404.000	634.000	275,65
42	Rashodi za nabavu proizvedene dugotrajne imovine	1.166.779,52	1.907.537	163,49	710.000	2.617.537	137,22
<b>185</b>	<b>DRŽAVNI URED ZA REVIZIJU</b>	<b>51.696.399,86</b>	<b>53.895.980</b>	<b>104,25</b>		<b>53.895.980</b>	<b>100,00</b>
<b>3</b>	<b>Rashodi poslovanja</b>	<b>51.188.048,96</b>	<b>53.165.980</b>	<b>103,86</b>		<b>53.165.980</b>	<b>100,00</b>
31	Rashodi za zaposlene	43.518.500,43	43.925.980	100,94		43.925.980	100,00
32	Materijalni rashodi	7.443.590,62	8.840.000	118,76	220.000	9.060.000	102,49
37	Naknade građanima i kućanstvima na temelju osiguranja i druge naknade	225.957,91	400.000	177,02	-220.000	180.000	45,00
<b>4</b>	<b>Rashodi (za nabavu nefinancijske imovine)</b>	<b>508.350,90</b>	<b>730.000</b>	<b>143,60</b>		<b>730.000</b>	<b>100,00</b>
41	Rashodi za nabavu neproizvedene imovine	200.000,00					
42	Rashodi za nabavu proizvedene dugotrajne imovine	308.350,90	730.000	236,74		730.000	100,00
<b>196</b>	<b>DRŽAVNA KOMISIJA ZA KONTROLU POSTUPAKA JAVNE NABAVE</b>	<b>5.772.174,78</b>	<b>8.865.225</b>	<b>153,59</b>		<b>8.865.225</b>	<b>100,00</b>
<b>3</b>	<b>Rashodi poslovanja</b>	<b>5.768.564,18</b>	<b>8.699.225</b>	<b>150,80</b>		<b>8.699.225</b>	<b>100,00</b>
31	Rashodi za zaposlene	4.574.468,38	5.800.789	126,81		5.800.789	100,00
32	Materijalni rashodi	1.192.578,94	2.896.436	242,87		2.896.436	100,00
34	Financijski rashodi	1.516,86	2.000	131,85		2.000	100,00
<b>4</b>	<b>Rashodi (za nabavu nefinancijske imovine)</b>	<b>3.610,60</b>	<b>166.000</b>	<b>4.597,57</b>		<b>166.000</b>	<b>100,00</b>
41	Rashodi za nabavu neproizvedene imovine		55.000			55.000	100,00
42	Rashodi za nabavu proizvedene dugotrajne imovine	3.610,60	111.000	3.074,28		111.000	100,00
<b>225</b>	<b>DRŽAVNI INSPEKTORAT</b>	<b>153.649.824,99</b>	<b>156.479.840</b>	<b>101,84</b>	<b>-2.585.000</b>	<b>153.894.840</b>	<b>98,35</b>

	REPUBLIKA HRVATSKA MINISTARSTVO FINANCIJA DRŽAVNA RIZNICA Katančićeva 5	Izvršenje 2009. 1	Proračun 2010. 2	Indeks (2/1) 3	Povećanje/ Smanjenje 4	Novi proračun 2010. 5	Indeks (5/2) 6
▼ 3	<b>Rashodi poslovanja</b>	<b>150.635.659,98</b>	<b>149.323.500</b>	<b>99,13</b>	<b>-2.570.000</b>	<b>146.753.500</b>	<b>98,28</b>
31	Rashodi za zaposlene	113.988.508,08	112.408.590	98,61	-2.450.000	109.958.590	97,82
32	Materijalni rashodi	36.597.339,58	36.870.260	100,75	-120.000	36.750.260	99,67
34	Financijski rashodi	49.812,32	44.650	89,64		44.650	100,00
▼ 4	<b>Rashodi (za nabavu nefinancijske imovine)</b>	<b>3.014.165,01</b>	<b>7.156.340</b>	<b>237,42</b>	<b>-15.000</b>	<b>7.141.340</b>	<b>99,79</b>
41	Rashodi za nabavu neproizvedene imovine	824.605,32	800.000	97,02		800.000	100,00
42	Rashodi za nabavu proizvedene dugotrajne imovine	2.189.559,69	6.356.340	290,30	-15.000	6.341.340	99,76
▼ 230	<b>KOMISIJA ZA ODOSE S VJERSKIM ZAJEDNICAMA</b>	<b>591.405,01</b>	<b>650.543</b>	<b>110,00</b>		<b>650.543</b>	<b>100,00</b>
▼ 3	<b>Rashodi poslovanja</b>	<b>583.400,71</b>	<b>643.543</b>	<b>110,31</b>		<b>643.543</b>	<b>100,00</b>
31	Rashodi za zaposlene	409.169,64	428.000	104,60		428.000	100,00
32	Materijalni rashodi	174.231,07	214.543	123,14		214.543	100,00
34	Financijski rashodi		1.000			1.000	100,00
▼ 4	<b>Rashodi (za nabavu nefinancijske imovine)</b>	<b>8.004,30</b>	<b>7.000</b>	<b>87,45</b>		<b>7.000</b>	<b>100,00</b>
42	Rashodi za nabavu proizvedene dugotrajne imovine	8.004,30	7.000	87,45		7.000	100,00
▼ 235	<b>HRVATSKA INFORMACIJSKO-DOKUMENTACIJSKA REFERALNA AGENCIJA</b>	<b>5.912.137,96</b>	<b>5.927.127</b>	<b>100,25</b>	<b>-170.000</b>	<b>5.757.127</b>	<b>97,13</b>
▼ 3	<b>Rashodi poslovanja</b>	<b>5.574.825,72</b>	<b>5.777.127</b>	<b>103,63</b>	<b>-148.700</b>	<b>5.628.427</b>	<b>97,43</b>
31	Rashodi za zaposlene	4.271.254,04	4.343.177	101,68	-170.000	4.173.177	96,09
32	Materijalni rashodi	1.272.568,13	1.420.450	111,62	21.300	1.441.750	101,50
34	Financijski rashodi	1.003,55	3.500	348,76		3.500	100,00
37	Naknade građanima i kućanstvima na temelju osiguranja i druge naknade	30.000,00	10.000	33,33		10.000	100,00
▼ 4	<b>Rashodi (za nabavu nefinancijske imovine)</b>	<b>337.312,24</b>	<b>150.000</b>	<b>44,47</b>	<b>-21.300</b>	<b>128.700</b>	<b>85,80</b>
41	Rashodi za nabavu neproizvedene imovine	56.207,31	45.600	81,13	-5.000	40.600	89,04
42	Rashodi za nabavu proizvedene dugotrajne imovine	281.104,93	96.900	34,47	-15.300	81.600	84,21
45	Rashodi za dodatna ulaganja na nefinancijskoj imovini		7.500		-1.000	6.500	86,67
▼ 240	<b>URED VIJEĆA ZA NACIONALNU SIGURNOST</b>	<b>16.872.317,27</b>	<b>21.006.618</b>	<b>124,50</b>	<b>-150.000</b>	<b>20.856.618</b>	<b>99,29</b>
▼ 241	<b>OPERATIVNO-TEHNIČKI CENTAR ZA NADZOR TELEKOMUNIKACIJA</b>	<b>16.336.542,53</b>	<b>17.969.720</b>	<b>110,00</b>	<b>-67.000</b>	<b>17.902.720</b>	<b>99,63</b>
▼ 242	<b>ZAVOD ZA SIGURNOST INFORMACIJSKIH SUSTAVA</b>	<b>11.559.431,78</b>	<b>14.129.716</b>	<b>122,24</b>	<b>-1.060.000</b>	<b>13.069.716</b>	<b>92,50</b>
▼ 250	<b>AGENCIJA ZA ZAŠTITU OSOBNIH PODATAKA</b>	<b>5.934.547,92</b>	<b>14.450.035</b>	<b>243,49</b>		<b>14.450.035</b>	<b>100,00</b>
▼ 3	<b>Rashodi poslovanja</b>	<b>5.900.059,09</b>	<b>11.027.678</b>	<b>186,91</b>		<b>11.027.678</b>	<b>100,00</b>
31	Rashodi za zaposlene	3.978.247,44	4.242.786	106,65		4.242.786	100,00
32	Materijalni rashodi	1.921.429,84	6.783.892	353,06		6.783.892	100,00
34	Financijski rashodi	381,81	1.000	261,91		1.000	100,00
▼ 4	<b>Rashodi (za nabavu nefinancijske imovine)</b>	<b>34.488,83</b>	<b>3.422.357</b>	<b>9.923,09</b>		<b>3.422.357</b>	<b>100,00</b>
41	Rashodi za nabavu neproizvedene imovine	6.219,56	15.000	241,17		15.000	100,00
42	Rashodi za nabavu proizvedene dugotrajne imovine	28.269,27	3.407.357	12.053,22		3.407.357	100,00
▼ 255	<b>DRŽAVNI ZAVOD ZA ZAŠTITU OD ZRAČENJA</b>	<b>10.107.411,46</b>	<b>11.146.421</b>	<b>110,28</b>	<b>-8.502.503</b>	<b>2.643.918</b>	<b>23,72</b>
▼ 3	<b>Rashodi poslovanja</b>	<b>4.554.264,81</b>	<b>6.088.196</b>	<b>133,68</b>	<b>-3.485.212</b>	<b>2.602.984</b>	<b>42,75</b>
31	Rashodi za zaposlene	1.952.258,17	1.958.000	100,29	-735.496	1.222.504	62,44

	REPUBLIKA HRVATSKA MINISTARSTVO FINANCIJA DRŽAVNA RIZNICA Katančićeve 5	Izvršenje 2009. 1	Proračun 2010. 2	Indeks (2/1) 3	Povećanje/ Smanjenje 4	Novi proračun 2010. 5	Indeks (5/2) 6
32	Materijalni rashodi	2.599.552,45	4.128.196	158,80	-2.749.087	1.379.109	33,41
34	Financijski rashodi	2.454,19	2.000	81,49	-629	1.371	68,55
<b>4</b>	<b>Rashodi (za nabavu nefinancijske imovine)</b>	<b>5.553.146,65</b>	<b>5.058.225</b>	<b>91,09</b>	<b>-5.017.291</b>	<b>40.934</b>	<b>0,81</b>
42	Rashodi za nabavu proizvedene dugotrajne imovine	5.553.146,65	5.058.225	91,09	-5.017.291	40.934	0,81
<b>260</b>	<b>DRŽAVNI ZAVOD ZA NUKLEARNU SIGURNOST</b>	<b>10.890.809,89</b>	<b>9.462.278</b>	<b>86,88</b>	<b>-4.050.019</b>	<b>5.412.259</b>	<b>57,20</b>
<b>3</b>	<b>Rashodi poslovanja</b>	<b>7.375.563,15</b>	<b>7.785.077</b>	<b>105,55</b>	<b>-3.716.896</b>	<b>4.068.181</b>	<b>52,26</b>
31	Rashodi za zaposlene	2.735.209,10	2.744.000	100,32	-1.051.797	1.692.203	61,67
32	Materijalni rashodi	4.636.027,21	5.034.077	108,59	-2.660.369	2.373.708	47,15
34	Financijski rashodi	4.326,84	7.000	161,78	-4.730	2.270	32,43
<b>4</b>	<b>Rashodi (za nabavu nefinancijske imovine)</b>	<b>3.515.246,74</b>	<b>1.677.201</b>	<b>47,71</b>	<b>-333.123</b>	<b>1.344.078</b>	<b>80,14</b>
41	Rashodi za nabavu neproizvedene imovine	31.839,07	50.000	157,04	-45.760	4.240	8,48
42	Rashodi za nabavu proizvedene dugotrajne imovine	3.483.407,67	1.627.201	46,71	-287.363	1.339.838	82,34