

IZVJEŠĆE MINISTRA UNUTARNJIH POSLOVA
O OBAVLJENIM POLICIJSKIM POSLOVIMA U 2014. GODINI

Prilog 2

STATISTIČKI PREGLED TEMELJNIH SIGURNOSNIH POKAZATELJA
I REZULTATA RADA POLICIJE 2005. - 2014. GODINE

Zagreb, ožujak 2015.

SADRŽAJ

1. POJAVE I DOGAĐAJI KOJI UTJEČU NA MIR, SIGURNOST I RED	1
2. KRIMINALITET	2
3. JAVNI RED	9
4. SIGURNOST PROMETA NA CESTAMA	11
5. SIGURNOST NA DRŽAVNOJ GRANICI	15
6. ZAHTEVI ZA DODJELU AZILA I TRAŽITELJI AZILA	15
7. POŽARI I EKSPLOZIJE.....	16
8. NESRETNI SLUČAJEVI I SAMOUBOJSTVA.....	16
9. UPORABA SREDSTAVA PRISILE.....	17
10. NAPADI NA POLICIJSKE SLUŽBENIKE	18

1. POJAVE I DOGAĐAJI KOJI UTJEČU NA MIR, SIGURNOST I RED

Vrste pojava i događaja	2005.	2006.	2007.	2008.	2009.	2010.	2011.	2012.	2013.	2014.	PROSJEK
Kaznena djela - po službenoj dužnosti	79.946	81.049	75.857	74.571	73.497	73.328	75.620	72.171	62.708	56.851	72.560
Kaznena djela - po privatnoj tužbi i izost. prijedl.	32.544	36.509	36.682	36.388	34.867	34.667	37.760	37.897	42.085	40.391	36.979
Prekršaji protiv javnog reda i mira	38.237	35.343	35.475	28.809	28.075	25.302	25.516	24.750	23.491	23.130	28.813
Ostali prekršaji (osim ZSPC)	72.265	76.605	77.790	65.597	65.459	63.436	66.601	66.418	66.437	64.675	68.528
Prometne nesreće	58.132	58.283	61.020	53.496	50.388	44.394	42.443	37.026	34.021	31.432	47.064
Prekršaji u prometu	918.307	878.170	925.778	855.228	781.851	736.273	769.721	723.584	732.475	798.596	811.998
Nezakoniti prelasci	5.406	5.964	4.352	2.366	1.868	2.435	3.824	6.839	4.734	3.914	4.170
Požari i eksplozije	6.940	7.134	8.970	8.023	7.561	5.058	10.023	10.878	5.339	3.754	7.368
Nesretni slučajevi*	3.061	3.254	3.528	3.500	3.327	3.191	3.341	3.244	3.856	5.207	3.551
Samoubojstva i pokušaji	1.358	1.356	1.336	1.465	1.414	1.313	1.309	1.342	1.326	1.517	1.374

Posljedice ugrožavanja sigurnosti

Vrsta pojava i događaja	Smrtno stradali										Ukupno
	2005.	2006.	2007.	2008.	2009.	2010.	2011.	2012.	2013.	2014.	
Kriminalitet*	255	265	469	143	268	140	262	126	388	89	2.405
Promet	597	614	619	664	548	426	415	390	368	308	4.949
Požari i eksplozije	35	34	53	39	30	26	51	38	25	23	354
Nesretni slučajevi	288	206	222	243	198	226	213	204	196	380	2.376
Samoubojstva	805	753	732	766	749	698	656	714	646	683	7.202
UKUPNO	1.980	1.872	2.095	1.855	1.793	1.516	1.597	1.472	1.623	1.483	17.286

*U ukupnom broju smrtno stradalih u kriminalitetu uključene su i naknadno otkrivene žrtve ratnih zločina.

Vrsta pojava i događaja	Teško ozlijeđeni										Ukupno
	2005.	2006.	2007.	2008.	2009.	2010.	2011.	2012.	2013.	2014.	
Kriminalitet	1.360	1.212	1.285	1.188	1.292	1.021	1.002	953	994	889	11.196
Promet	4.178	4.308	4.544	4.029	3.905	3.182	3.409	3.034	2.831	2.675	36.095
Požari i eksplozije	25	22	37	35	33	30	34	44	29	27	316
Nesretni slučajevi	557	624	665	682	581	555	566	456	526	797	6.009
Samoubojstva	88	99	106	118	104	111	96	100	87	135	1.044
UKUPNO	6.208	6.265	6.637	6.052	5.915	4.899	5.107	4.587	4.467	4.523	54.660

Vrsta pojava i događaja	Lakše ozlijeđeni										Ukupno
	2005.	2006.	2007.	2008.	2009.	2010.	2011.	2012.	2013.	2014.	
Kriminalitet	1.664	1.739	2.207	2.239	2.159	1.878	1.675	1.461	1.733	1.658	18.413
Promet	17.595	18.828	20.548	18.366	18.018	15.151	14.656	12.902	12.443	11.547	160.054
Požari i eksplozije	98	89	59	80	78	69	80	104	67	79	803
Nesretni slučajevi	492	593	757	685	549	584	623	531	702	1.257	6.773
Samoubojstva	202	205	188	220	230	209	227	210	201	335	2.227
UKUPNO	20.051	21.454	23.759	21.590	21.034	17.891	17.261	15.208	15.146	14.876	188.270

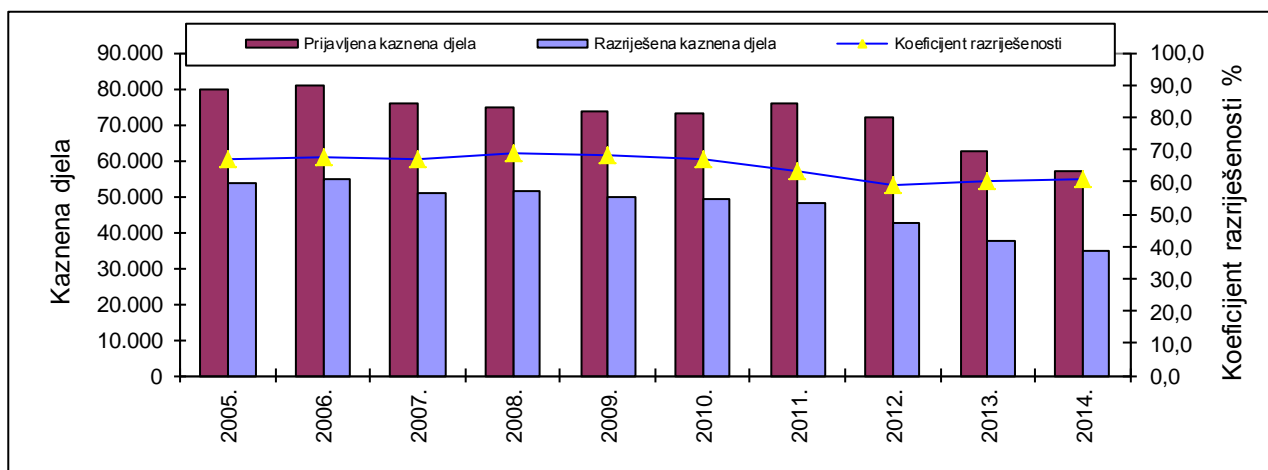
2. KRIMINALITET

Kaznena djela – ukupno

Kaznena djela - ukupno	2005.	2006.	2007.	2008.	2009.	2010.	2011.	2012.	2013.*	2014.	Prosjeak
Prijavljena kaznena djela	79.946	81.049	75.857	74.571	73.497	73.328	75.620	72.171	62.708	56.851	72.560
Razriješena kaznena djela	53.619	54.776	50.710	51.295	49.942	48.905	47.858	42.609	37.694	34.735	47.214
Koeficijent razriješenosti	67,1	67,6	66,8	68,8	68,0	66,7	63,3	59,0	60,1	61,1	65,1

*Novi Kazneni zakon

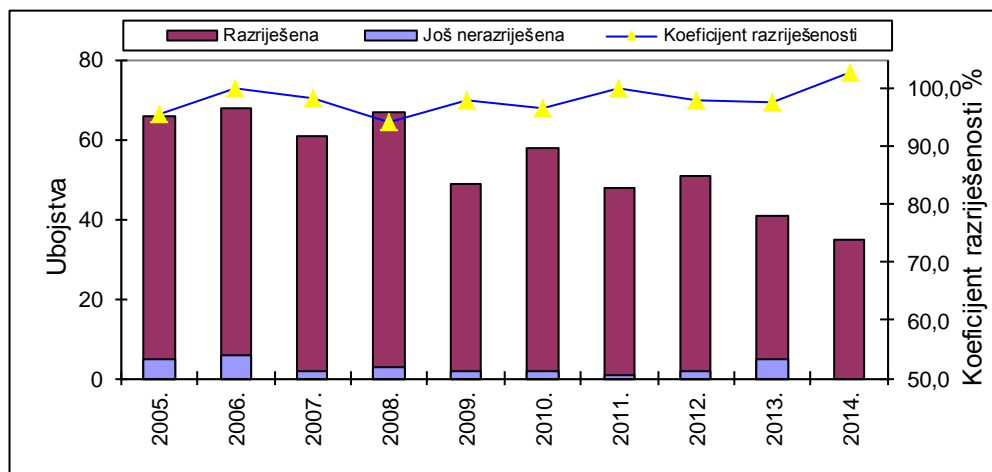
Kriminalitet



Ubojstva

Ubojstva (dovršena)	2005.	2006.	2007.	2008.	2009.	2010.	2011.	2012.	2013.	2014.	UKUPNO
Prijavljena	66	68	61	67	49	58	48	51	41	35	544
Razriješena (izvješt. + ranije g.)	63	68	60	63	48	56	48	50	40	36	532
Još nerazriješena	5	6	2	3	2	2	1	2	5		28
Koeficijent razriješenosti	95,5	100,0	98,4	94,0	98,0	96,6	100,0	98,0	97,6	102,9	97,8

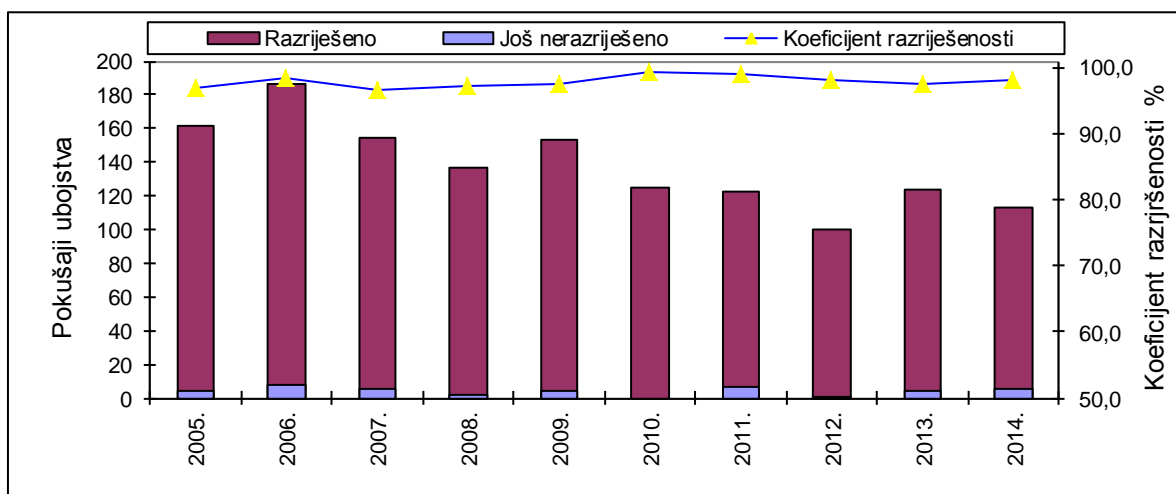
Ubojstva



Pokušaji ubojstva

Pokušaji ubojstva	2005.	2006.	2007.	2008.	2009.	2010.	2011.	2012.	2013.	2014.	UKUPNO
Prijavljeno	162	186	155	137	153	125	123	100	124	113	1.378
Razriješeno (izvješt. + ranije g.)	157	183	150	133	149	124	122	98	121	111	1.348
Još nerazriješeno	4	8	5	2	4		6	1	4	5	39
Koeficijent razriješenosti	96,9	98,4	96,8	97,1	97,4	99,2	99,2	98,0	97,6	98,2	97,8

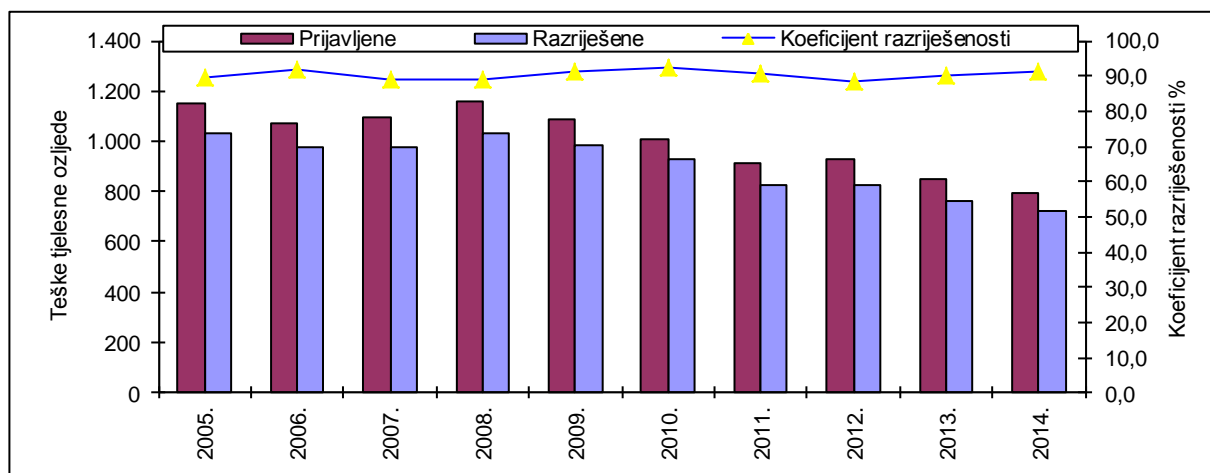
Pokušaji ubojstva



Teške tjelesne ozljede

Teške tjelesne ozljede	2005.	2006.	2007.	2008.	2009.	2010.	2011.	2012.	2013.	2014.	Prosjeak
Prijavljene	1.153	1.069	1.093	1.158	1.084	1.007	912	930	846	791	1.004
Razriješene	1.029	979	974	1.033	986	928	827	824	764	721	907
Koeficijent razriješenosti	89,2	91,6	89,1	89,2	91,0	92,2	90,7	88,6	90,3	91,2	90,3

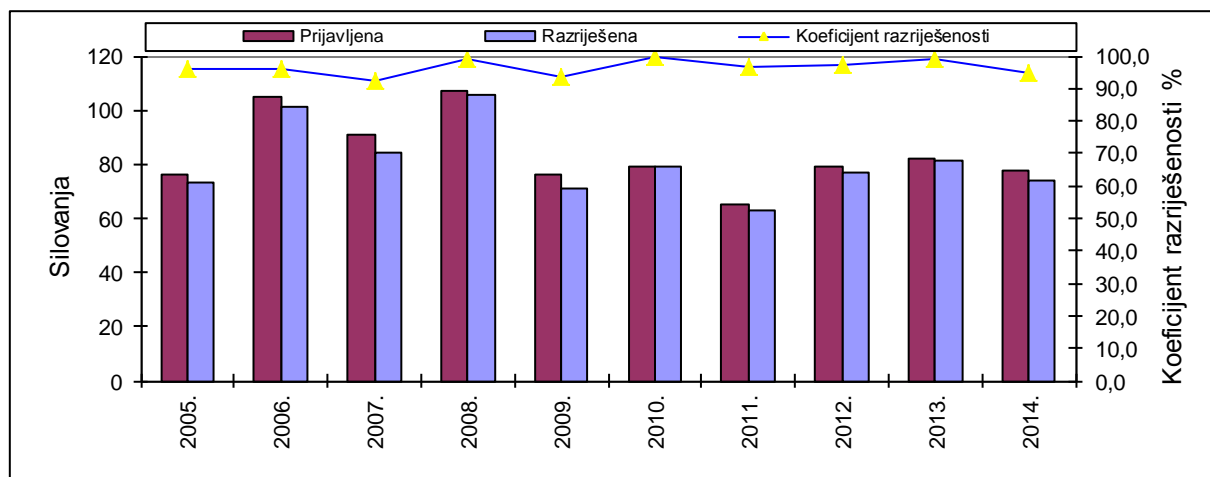
Teške tjelesne ozljede



Silovanja

Silovanja	2005.	2006.	2007.	2008.	2009.	2010.	2011.	2012.	2013.	2014.	UKUPNO
Prijavljena	76	105	91	107	76	79	65	79	82	78	838
Razriješena	73	101	84	106	71	79	63	77	81	74	809
Koeficijent razriješenosti	96,1	96,2	92,3	99,1	93,4	100,0	96,9	97,5	98,8	94,9	96,5

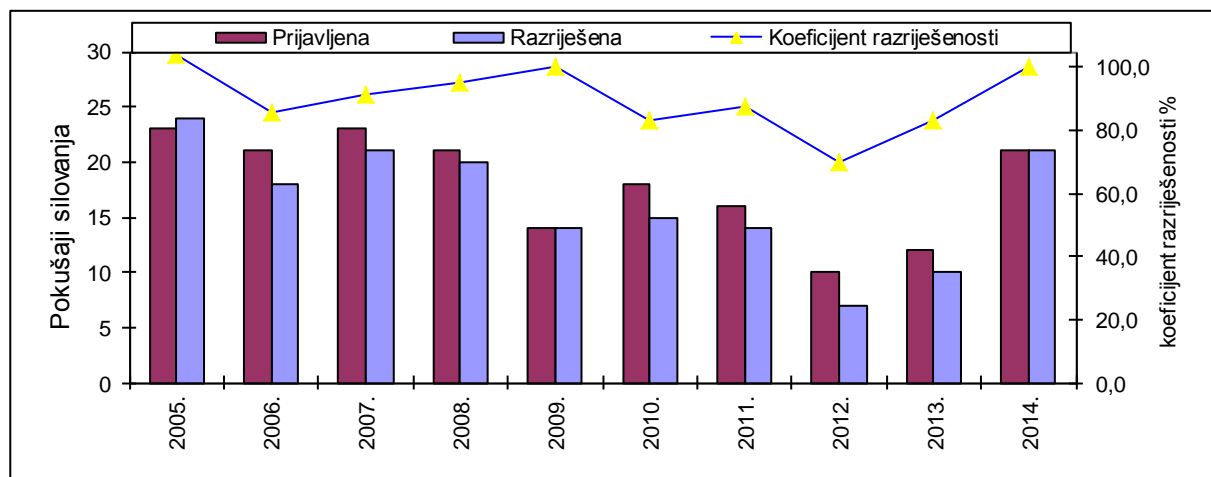
Kaznena djela silovanja



Silovanja u pokušaju

Pokušaji silovanja	2005.	2006.	2007.	2008.	2009.	2010.	2011.	2012.	2013.	2014.	UKUPNO
Prijavljena	23	21	23	21	14	18	16	10	12	21	179
Razriješena	24	18	21	20	14	15	14	7	10	21	164
Koeficijent razriješenosti	104,3	85,7	91,3	95,2	100,0	83,3	87,5	70,0	83,3	100,0	91,6

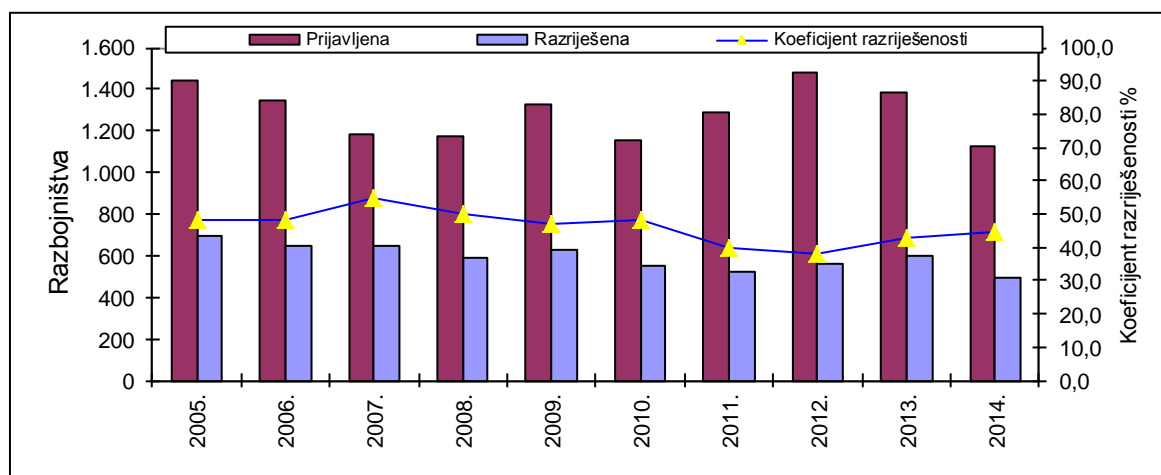
Silovanja u pokušaju



Razbojništva

Razbojništva	2005.	2006.	2007.	2008.	2009.	2010.	2011.	2012.	2013.	2014.	Prosjek
Prijavljena	1.441	1.344	1.181	1.170	1.328	1.151	1.292	1.484	1.389	1.122	1.290
Razriješena	698	651	649	587	624	553	518	561	598	498	594
Koeficijent razriješenosti	48,4	48,4	55,0	50,2	47,0	48,0	40,1	37,8	43,1	44,4	46,2

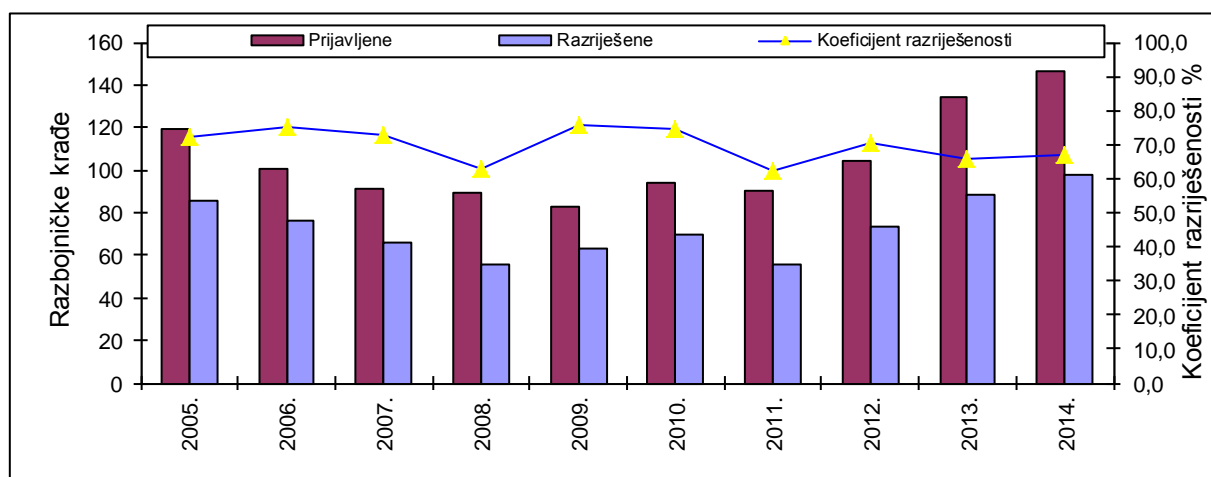
Razbojništva



Razbojničke krađe

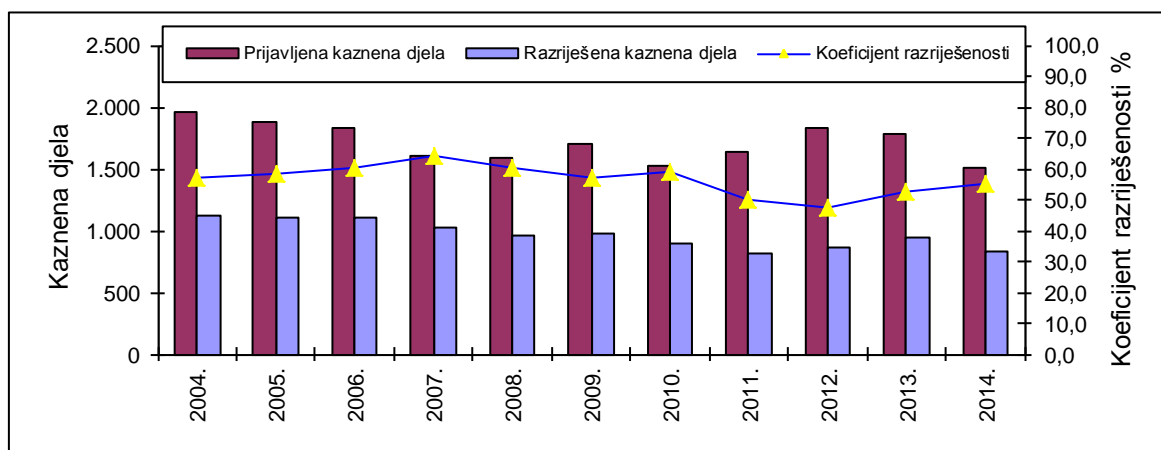
Razbojničke krađe	2005.	2006.	2007.	2008.	2009.	2010.	2011.	2012.	2013.	2014.	Prosjek
Prijavljene	119	101	91	89	83	94	90	104	134	146	105
Razriješene	86	76	66	56	63	70	56	73	88	98	73
Koeficijent razriješenosti	72,3	75,2	72,5	62,9	75,9	74,5	62,2	70,2	65,7	67,1	69,9

Razbojničke krađe



Kaznena djela univerzalnog nasilja (ubojstva, silovanja, razbojništva i razbojničke krađe)

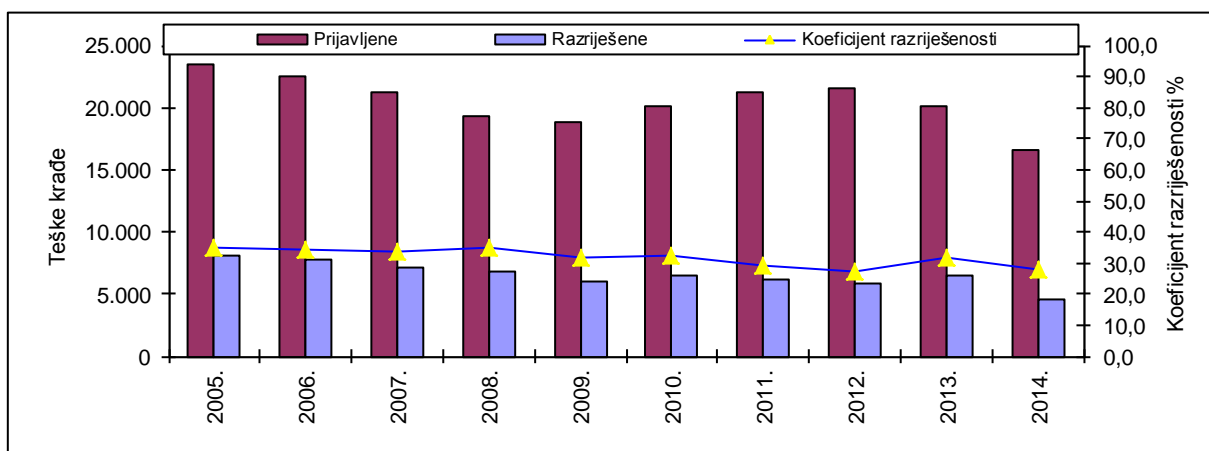
Kaznena djela univerzalnog nasilja	2004.	2005.	2006.	2007.	2008.	2009.	2010.	2011.	2012.	2013.	2014.	Prosjek
Prijavljena kaznena djela	1.962	1.887	1.825	1.602	1.591	1.703	1.525	1.634	1.828	1.782	1.515	1.734
Razriješena kaznena djela	1.119	1.101	1.097	1.030	963	973	896	821	866	938	838	980
Koeficijent razriješenosti	57,0	58,3	60,1	64,3	60,5	57,1	58,8	50,2	47,4	52,6	55,3	57,4

Kaznena djela univerzalnog nasilja
(ubojstva, silovanja, razbojništva i razbojničke krađe)

Teške krađe

Teške krađe	2005.	2006.	2007.	2008.	2009.	2010.	2011.	2012.	2013.	2014.	Prosjek
Prijavljene	23.532	22.546	21.181	19.303	18.777	20.128	21.282	21.527	20.134	16.645	20.506
Razriješene	8.168	7.731	7.145	6.800	5.950	6.527	6.211	5.863	6.412	4.596	6.540
Koeficijent razriješenosti	34,7	34,3	33,7	35,2	31,7	32,4	29,2	27,2	31,8	27,6	31,9

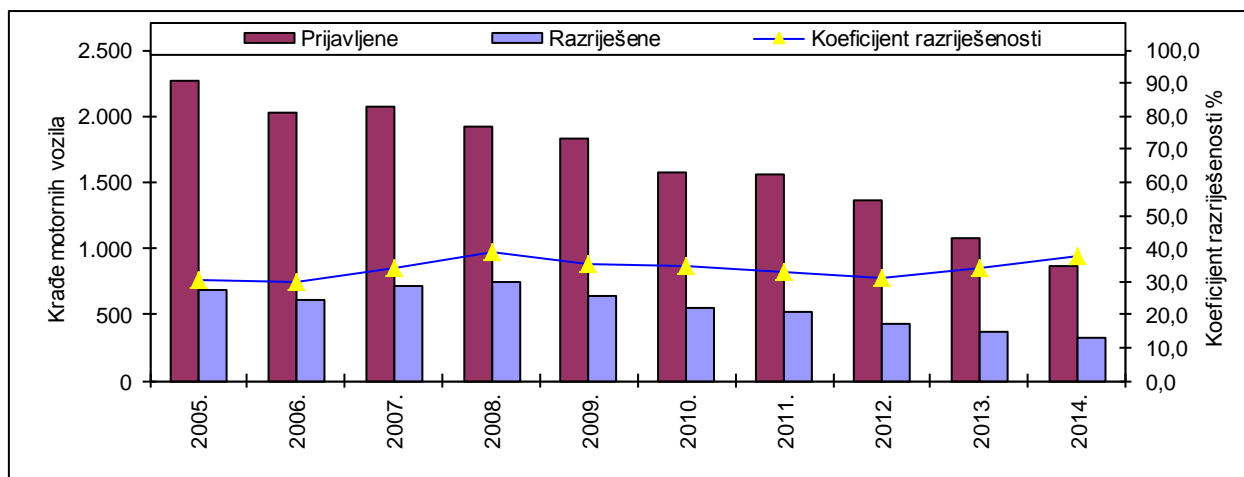
Teške krađe



Krađa motornih vozila

Krađe motornih vozila	2005.	2006.	2007.	2008.	2009.	2010.	2011.	2012.	2013.	2014.	Prosjek
Prijavljene	2.274	2.033	2.069	1.927	1.828	1.568	1.560	1.361	1.077	861	1.656
Razriješene	687	609	710	748	646	546	515	425	366	324	558
Koeficijent razriješenosti	30,2	30,0	34,3	38,8	35,3	34,8	33,0	31,2	34,0	37,6	33,7

Krađa motornih vozila

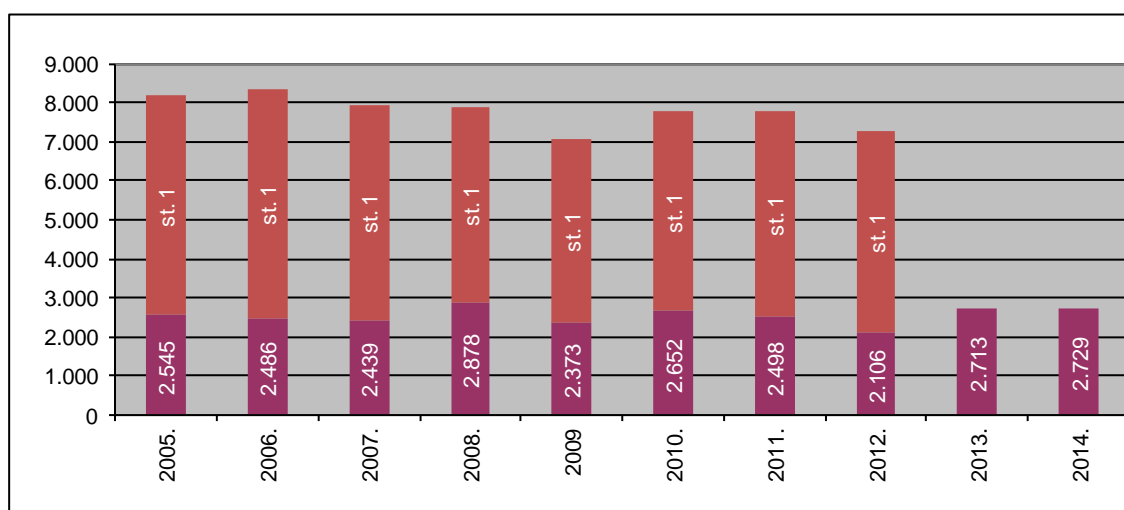


Kaznena djela zlouporabe droga

Zlouporaba opojnih droga	2005.	2006.	2007.	2008.	2009.	2010.	2011.	2012.	2013.	2014.	Prosjek
Ukupno	8.186	8.346	7.952	7.882	7.063	7.784	7.767	7.295	2.713	2.729	6.772
Posjedovanje droge st.1	5.641	5.860	5.513	5.004	4.690	5.132	5.269	5.189	5.287
% udio st. 1	68,9	70,2	69,3	63,5	66,4	65,9	67,8	71,1			67,9

*Izmjenom Kaznenog zakona u 2013. godini st. 1 iz čl. 173. - Zlouporaba opojnih droga prešao je u prekršajnu problematiku.

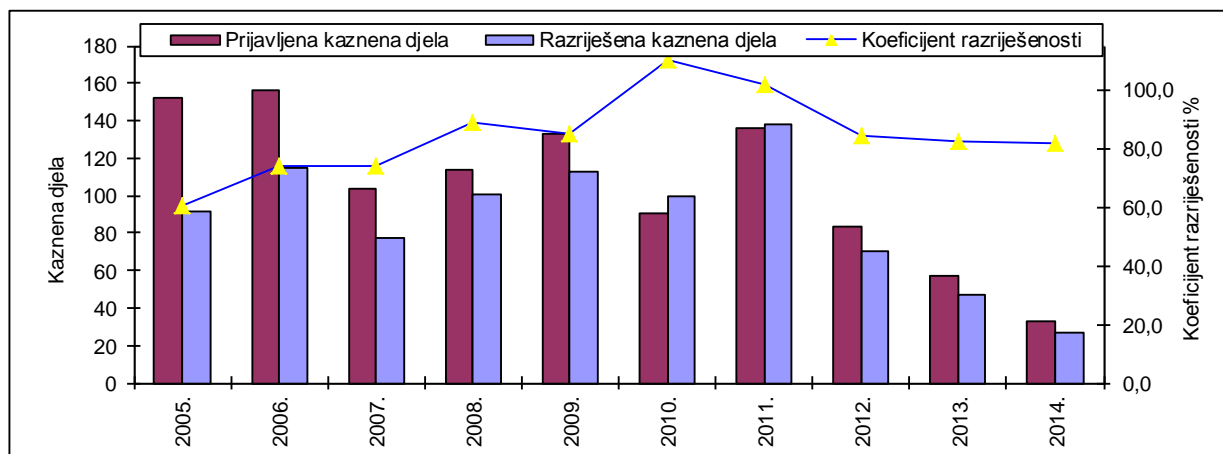
Kaznena djela zlouporabe droga



Kaznena djela ratnih zločina, terorizma i ekstremnog nasilja

Kaznena djela ratnih zločina, terorizma i ekstremnog nasilja	2005.	2006.	2007.	2008.	2009.	2010.	2011.	2012.	2013.	2014.	Prosjek
Prijavljena kaznena djela	152	156	104	114	133	91	136	83	57	33	106
Razriješena kaznena djela	92	115	77	101	113	100	138	70	47	27	88
Koeficijent razriješenosti	60,5	73,7	74,0	88,6	85,0	109,9	101,5	84,3	82,5	81,8	83,1

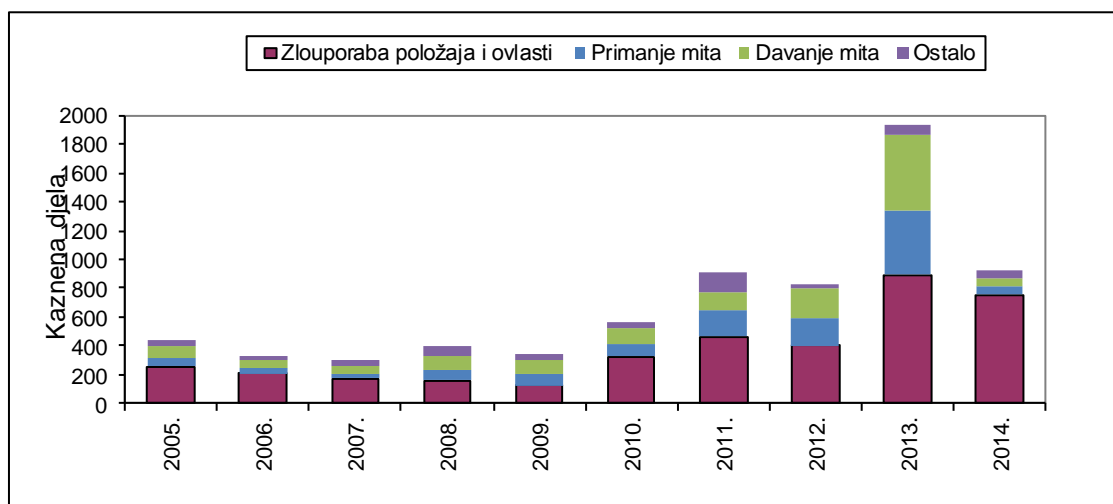
Kaznena djela ratnih zločina, terorizma i ekstremnog nasilja



Korupcijska kaznena djela

Korupcijska kaznena djela	2005.	2006.	2007.	2008.	2009.	2010.	2011.	2012.	2013.	2014.	Prosjek
Ukupno	442	336	296	398	339	570	911	825	1.940	920	698
Zloupotreba položaja i ovlasti	259	211	175	161	126	327	468	402	890	758	378
Primanje mita	51	43	27	77	83	90	182	196	455	61	127
Davanje mita	88	50	53	94	93	101	119	203	522	55	138
Ostalo	44	32	41	66	37	52	142	24	73	46	56

Korupcijska kaznena djela



3. JAVNI RED

Prekršaji iz Zakona o prekršajima protiv javnog reda i mira

Vrsta prekršaja - JRM	2005.	2006.	2007.	2008.	2009.	2010.	2011.	2012.	2013.	2014.	Prosjeak
Ukupno - Zakon o prek. protiv javnog reda	34.071	32.183	32.835	28.462	27.902	25.209	25.285	24.750	23.491	23.130	27.732
Drsko ponašanje	4.094	4.280	4.759	4.686	4.592	3.673	3.452	3.032	2.760	2.683	3.801
Odavanje skitnji i prosjačenju	780	907	855	528	645	922	959	848	1.227	1.282	895
Odavanje prostituciji	331	225	159	170	199	180	190	289	263	170	218
Tučnjava	7.943	7.200	7.256	6.708	6.407	5.647	5.561	5.524	4.715	4.407	6.137
Neovlašteno pucanje	186	212	198	183	159	89	76	96	74	58	133
Držanje životinja bez nadzora	1.067	1.208	1.187	1.035	1.136	1.144	1.138	1.277	1.326	1.372	1.189

Prekršaji iz Zakona o prekršajima protiv javnog reda i mira



Asistencije

Asistencije		2005.	2006.	2007.	2008.	2009.	2011.	2012.	2013.	2014.	Prosjeak
Izvršeno		4.065	3.879	4.047	3.591	3.423	2.895	2.960	3.190	3.059	3.457
Broj slučaja pružanja otpora		62	46	64	53	51	56	71	83	103	65
Sredstva prisile	ukupno	92	71	94	79	78	78	107	128	153	98
	opravdana	92	71	94	77	78	75	102	122	153	96
	neopravdana				1		3	5			1

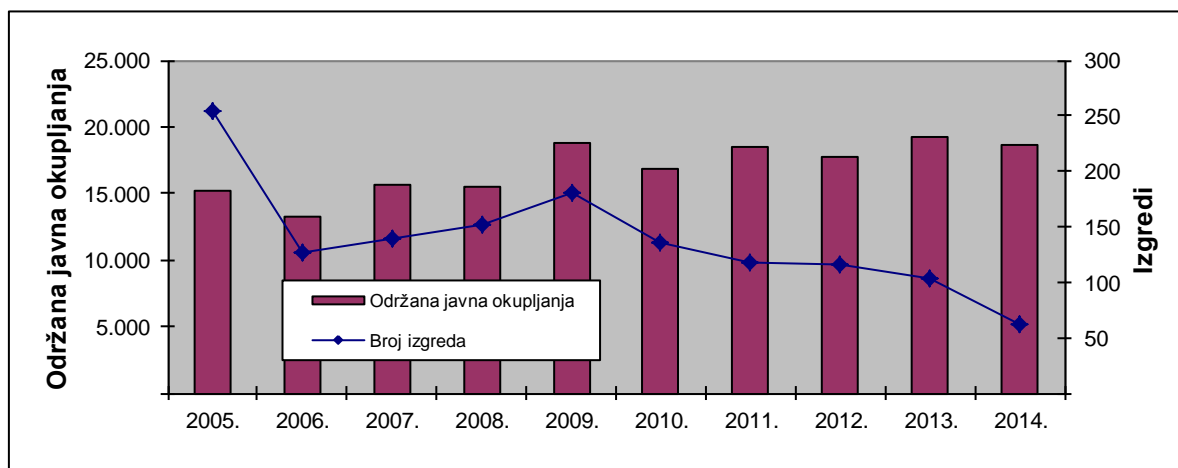
Asistencije



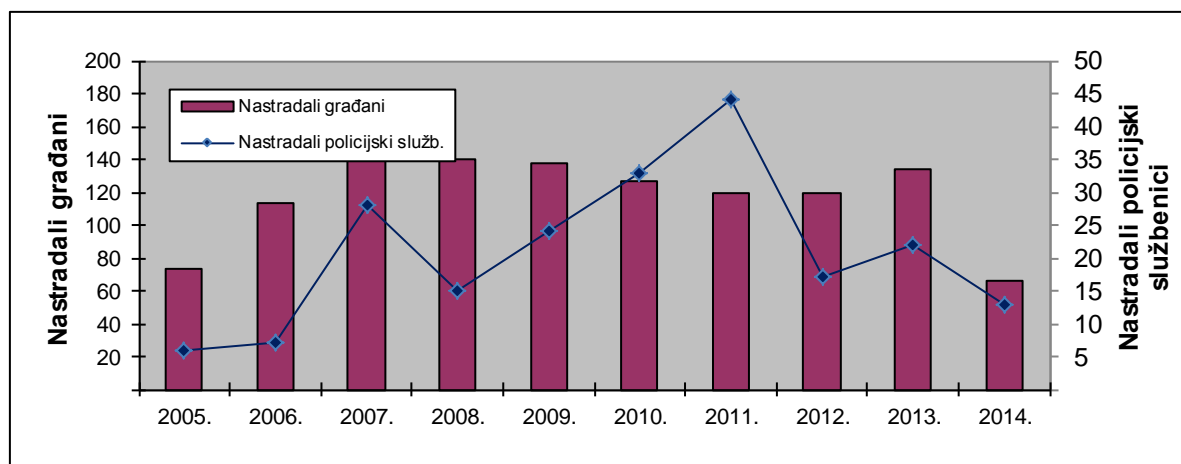
Javna okupljanja

Javna okupljanja		Javna okupljanja										
		2005.	2006.	2007.	2008.	2009.	2010.	2011.	2012.	2013.	2014.	Prosjeak
Održana		15.250	13.212	15.709	15.458	18.772	16.783	18.515	17.685	19.275	18.595	16.925
Zabranjena		20	66	9	3	10	4	12	9	1	1	14
Broj izgeda		255	127	139	151	180	135	118	116	104	62	139
Sredstva prisile		67	48	67	61	76	62	62	63	68	53	63
Broj građana	lakše ozlijeđenih	71	109	158	130	124	115	110	111	125	61	111
	teže ozlijeđenih	2	4	15	10	13	12	9	8	9	5	9
	smrt			1					1			
Ozlijeđeni polic. sl.	lakše ozlijeđenih	6	7	26	15	23	32	43	16	21	13	20
	teže ozlijeđenih			2		1	1	1	1	1		1
	smrt											

Javna okupljanja i izgedi



Nastradale osobe na javnim okupljanjima

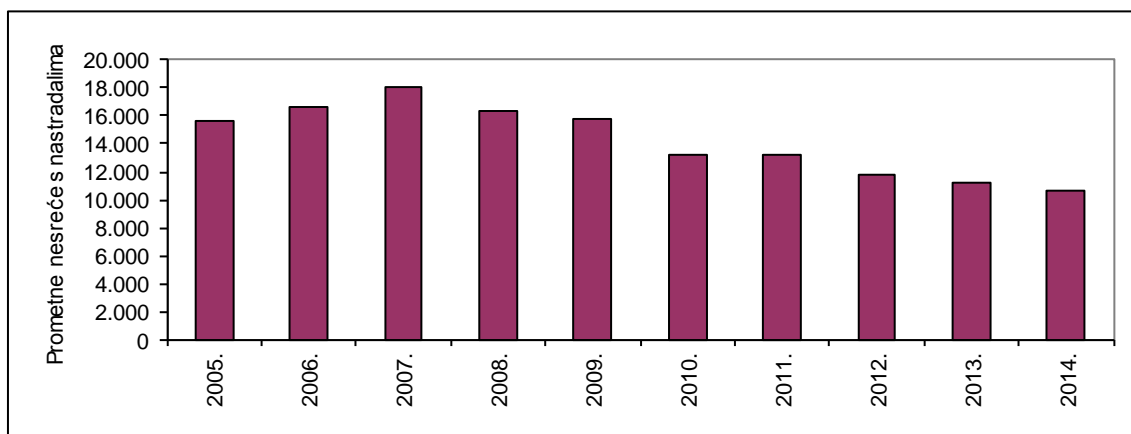


4. SIGURNOST PROMETA NA CESTAMA

Prometne nesreće

Prometne nesreće	2005.	2006.	2007.	2008.	2009.	2010.	2011.	2012.	2013.	2014.
Ukupno	58.132	58.283	61.020	53.496	50.388	44.394	42.443	37.065	34.021	31.432
s nastradalim osobama	15.679	16.706	18.029	16.283	15.730	13.272	13.228	11.773	11.225	10.607
s poginulim osobama	530	551	548	585	493	402	385	355	328	308
s ozlijeđenim osobama	15.149	16.155	17.481	15.698	15.237	12.870	12.843	11.418	10.897	10.323

Prometne nesreće s nastradalim osobama



Prometne nesreće s poginulim osobama



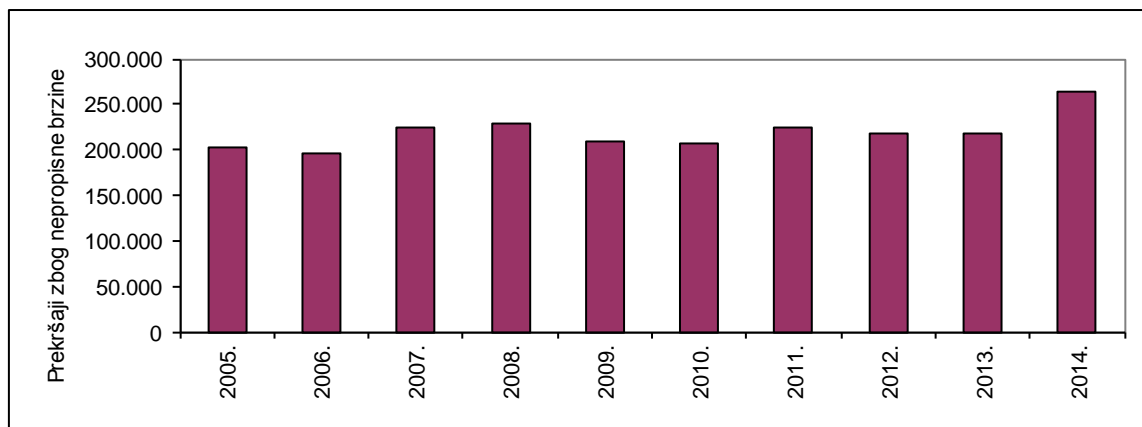
Nastradali sudionici u prometnim nesrećama

Nastradale osobe	2005.	2006.	2007.	2008.	2009.	2010.	2011.	2012.	2013.	2014.	Prosjek
Ukupno	22.370	23.750	25.711	23.059	22.471	18.759	18.483	16.403	15.642	14.530	20.118
Poginule	597	614	619	664	548	426	418	393	368	308	496
Teško ozlijeđene	4178	4308	4544	4.029	3.905	3.182	3.409	3.049	2.831	2.675	3.611
Lakše ozlijeđene	17595	18828	20548	18.366	18.018	15.151	14.656	12.961	12.443	11.547	16.011

Prekršaji utvrđeni nadzorom prometa

Prekršaji u prometu	2005.	2006.	2007.	2008.	2009.	2010.	2011.	2012.	2013.	2014.	Prosjek
Ukupno	926.491	878.170	932.853	860.663	789.323	736.273	769.721	731.239	732.475	798.596	815.580
Nepropisna brzina	201.462	196.025	223.643	229.734	210.146	206.060	224.883	218.478	218.552	264.237	219.322
Alkoholiziranost vozača	45.550	53.463	56.709	51.241	44.296	38.363	41.750	40.728	41.477	41.822	45.540

Prekršaji zbog nepropisne brzine



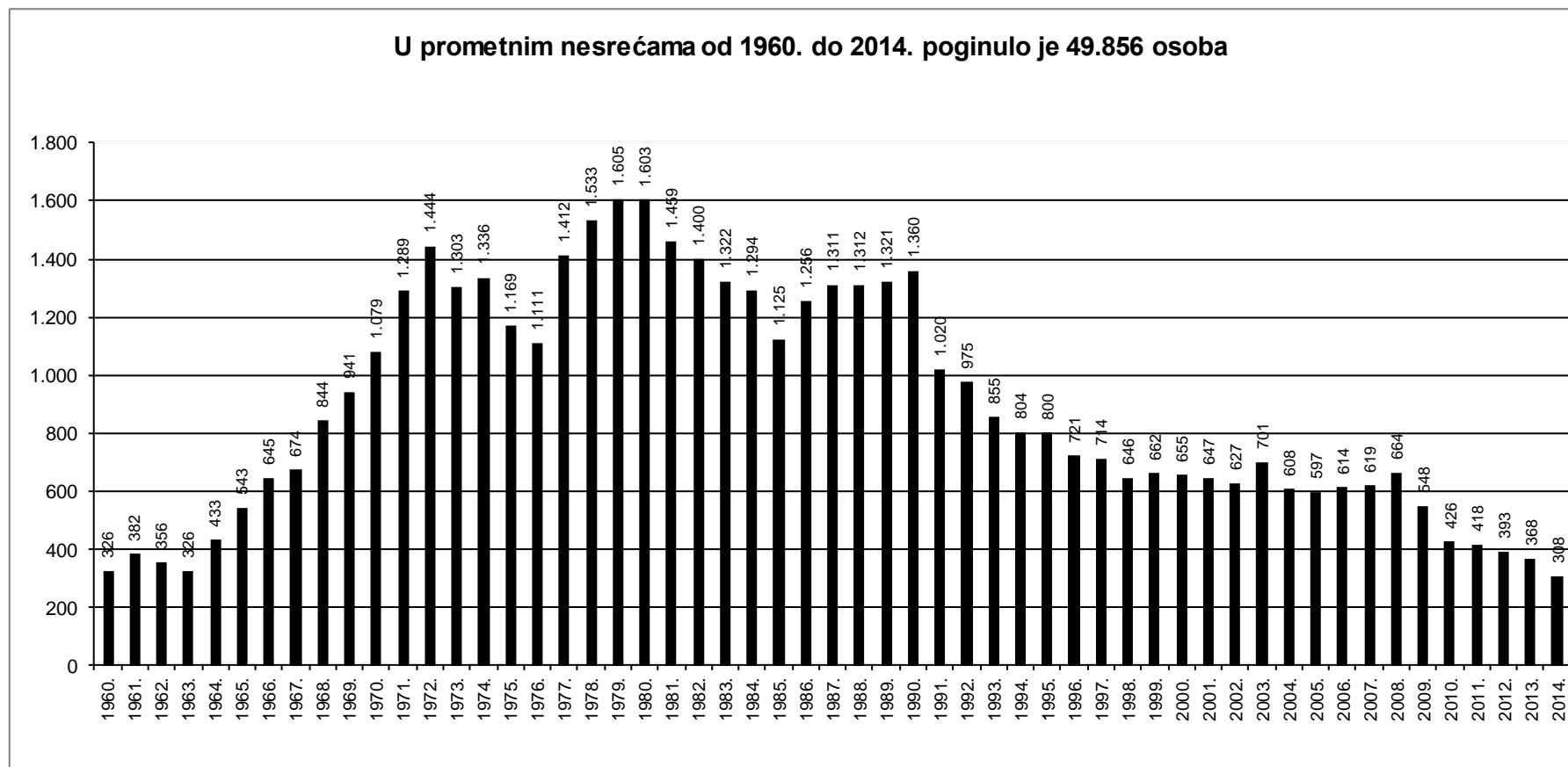
Prekršaji zbog vožnje pod utjecajem alkohola



Pregled osnovnih pokazatelja sigurnosti cestovnog prometa 2005. – 2014.

Osnovni pokazatelji	Godina										Prosjeak
	2005.	2006.	2007.	2008.	2009.	2010.	2011.	2012.	2013.	2014.	
Prometne nesreće	58.132	58.283	61.020	53.496	50.388	44.394	42.443	37.065	34.021	31.432	47.067
<i>Verižni indeks</i>	<i>75,9</i>	<i>100,3</i>	<i>104,7</i>	<i>87,7</i>	<i>94,2</i>	<i>88,1</i>	<i>95,6</i>	<i>87,3</i>	<i>91,8</i>	<i>92,4</i>	
s nastradalim osobama:	15.679	16.706	18.029	16.283	15.730	13.272	13.228	11.773	11.225	10.607	14.253
s poginulim osobama	530	551	548	585	493	402	385	355	328	284	446
s ozlijeđenim osobama	15.149	16.155	17.481	15.698	15.237	12.870	12.843	11.418	10.897	10.323	13.807
s materijalnom štetom	42.453	41.577	42.991	37.213	34.658	31.122	29.215	25.292	22.796	20.825	32.814
Nastradale osobe	22.370	23.750	25.711	23.059	22.471	18.759	18.483	16.403	15.642	14.530	20.118
<i>Verižni indeks</i>	<i>89,9</i>	<i>106,2</i>	<i>108,3</i>	<i>89,7</i>	<i>97,5</i>	<i>83,5</i>	<i>98,5</i>	<i>88,7</i>	<i>95,4</i>	<i>92,9</i>	
poginule	597	614	619	664	548	426	418	393	368	308	496
teško ozlijeđene	4.178	4.308	4.544	4.029	3.905	3.182	3.409	3.049	2.831	2.675	3.611
lakše ozlijeđene	17.595	18.828	20.548	18.366	18.018	15.151	14.656	12.961	12.443	11.547	16.011
Prekr.utvr.nadzor.prom.za koje je	926.491	878.170	932.853	860.663	789.323	736.273	769.721	731.239	732.475	798.596	815.580
<i>Verižni indeks</i>	<i>89,3</i>	<i>94,8</i>	<i>106,2</i>	<i>92,3</i>	<i>91,7</i>	<i>93,3</i>	<i>104,5</i>	<i>95,0</i>	<i>100,2</i>	<i>109,0</i>	
izrečeno upozorenje	48.878	53.403	55.967	62.016	128.660	151.571	162.079	157.227	170.235	215.525	120.556
novčana kazna na mjestu prekršaja	165.668	141.822	169.764	180.513	123.924	104.284	105.803	102.822	173.980	218.394	148.697
izdan prekršajni nalog	285.494	260.878	263.695	249.792	216.275	200.665	219.595	199.806	131.720	61.804	208.972
sastavljeno izvješće o prekršaju	426.451	422.067	443.427	368.342	320.464	279.753	282.244	271.384	256.540	302.873	337.355
Vozači s negativ.bod.dana 31.12.	184.082	191.901	159.153	142.797	110.109	104.298	111.853	111.470	108.755	112.321	133.674

Poginule osobe u prometnim nesrećama od 1960. – 2014.

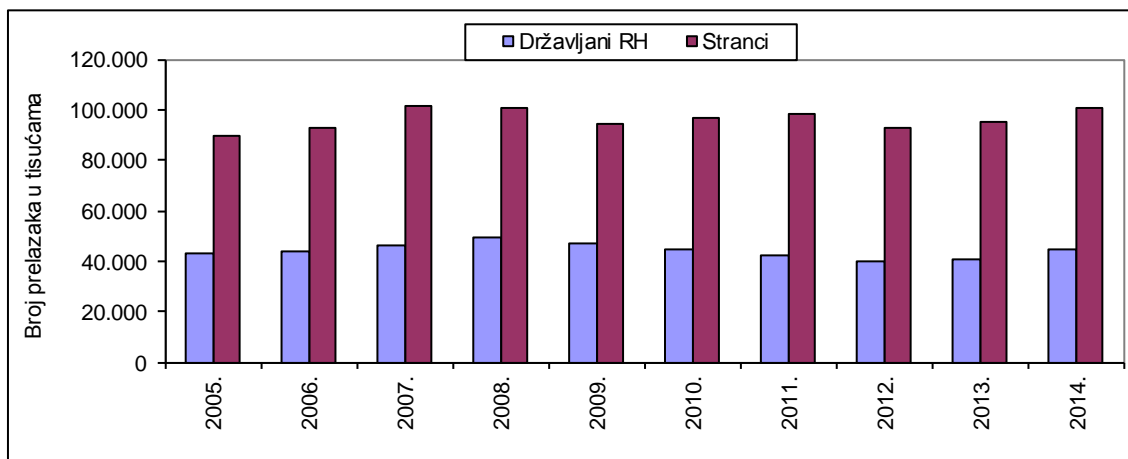


5. SIGURNOST NA DRŽAVNOJ GRANICI

Prelasci državne granice (u tisućama)

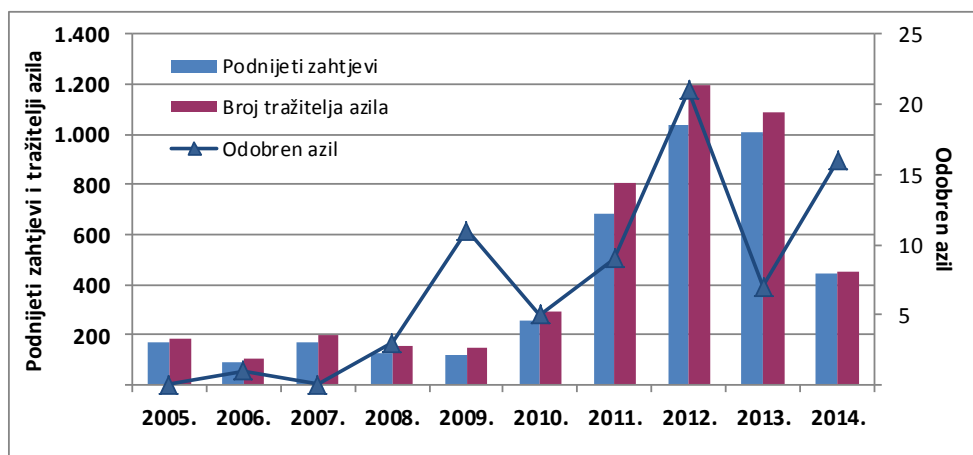
Prelasci državne granice	2005.	2006.	2007.	2008.	2009.	2010.	2011.	2012.	2013.	2014.	Prosjeak
Državljeni RH	42.702	44.025	46.332	49.122	46.889	44.850	42.242	39.588	41.014	44.843	44.161
Stranci	89.457	92.679	101.128	100.688	94.495	96.320	98.035	92.398	95.333	100.802	96.134
Ukupno	132.159	136.705	147.460	149.810	141.384	141.170	140.277	131.986	136.347	145.645	140.294
Nezakoniti prelasci (slučajevi)	1.848	1.903	1.580	1.127	996	1.186	1.333	1.569	1.378	1.767	1.469

Kretanje putnika u tisućama



6. ZAHTJEVI ZA DODJELU AZILA I TRAŽITELJI AZILA

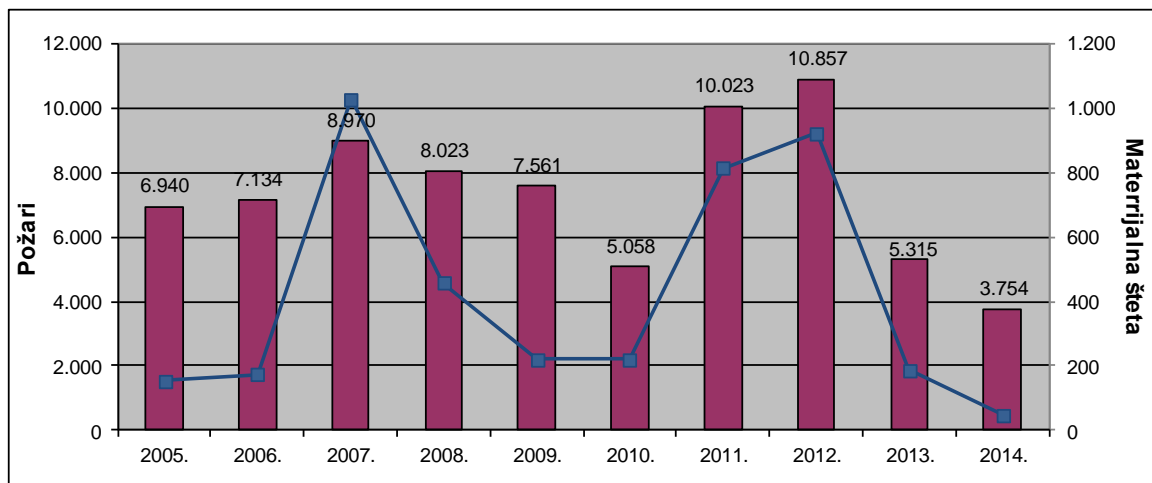
	2005.	2006.	2007.	2008.	2009.	2010.	2011.	2012.	2013.	2014.	Prosjeak
Podnijeti zahtjevi	171	88	170	126	120	259	686	1.036	1.006	446	411
Broj tražitelja azila	186	105	198	154	148	290	807	1.195	1.089	453	463
Odobren azil		1		3	11	5	9	21	7	16	7
Supsidijarna zaštita				3	2	9	4	14	18	10	6



7. POŽARI I EKSPLOZIJE GDJE JE POLICIJA OBAVILA OČEVID

Požari i eksplozije	2005.	2006.	2007.	2008.	2009.	2010.	2011.	2012.	2013.	2014.	Prosjek
Požari i eksplozije	6.940	7.134	8.970	8.023	7.561	5.058	10.023	10.857	5.315	3.754	7.364
Smrtno stradali	35	34	53	39	30	26	51	38	25	23	35
Teško ozlijeđeni	25	22	37	35	33	30	34	44	29	27	32
Lakše ozlijeđene	98	89	59	80	78	69	80	104	67	79	80
Materijalna šteta ('000.000)	154	173	1.027	456	219	220	814	922	187	49	422

Požari i eksplozije



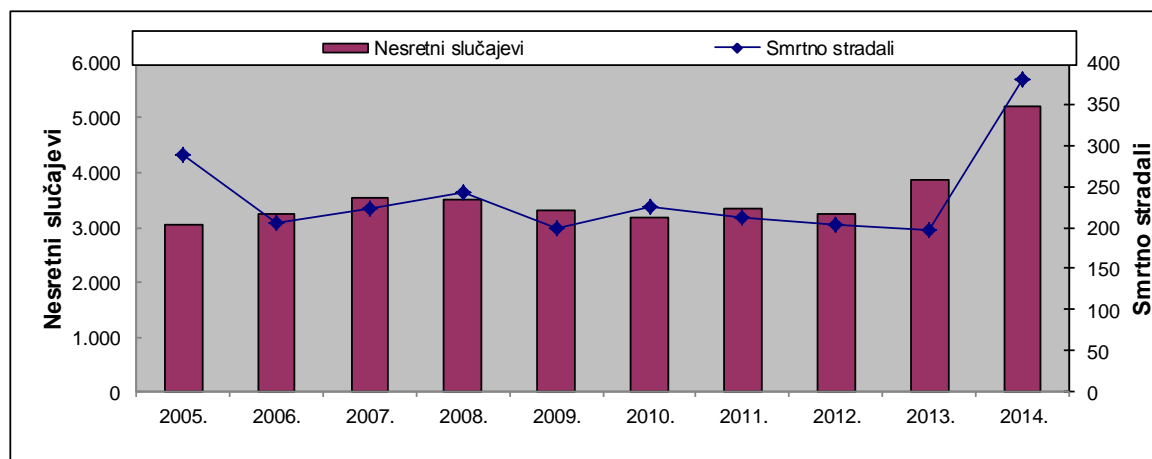
8. NESRETNI SLUČAJEVI I SAMOUBOJSTVA

Nesretni slučajevi

Nesretni slučajevi	2005.	2006.	2007.	2008.	2009.	2010.	2011.	2012.	2013.	2014.*	Prosjek
Nesreće na radu	834	965	1.079	1.059	915	824	849	739	912	1.110	929
Samoranjavanja	64	38	35	44	44	37	36	30	23	34	39
Padovi	311	379	459	446	443	435	495	379	493	1.070	491
Utapanja	77	57	98	94	86	88	82	85	79	102	85
Nestanci osoba	1.619	1.702	1.771	1.753	1.733	1.704	1.774	1.928	2.192	2.653	1.883
Ostali nesretni slučajevi	156	113	86	104	106	103	105	83	157	238	125
Ukupno	3.061	3.254	3.528	3.500	3.327	3.191	3.341	3.244	3.856	5.207	3.551

*promjena metodologije

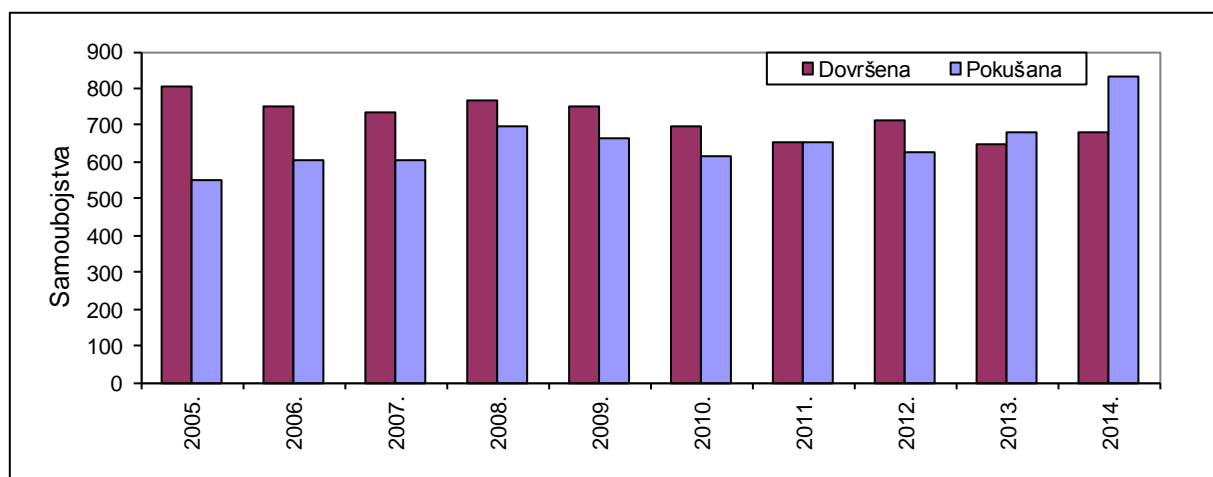
Smrtno stradali u nesretnim slučajevima



Samoubojstva

Samoubojstva	2005.	2006.	2007.	2008.	2009.	2010.	2011.	2012.	2013.	2014.	Prosjek
Dovršena	805	753	732	766	749	698	656	714	646	683	720
Pokušana	553	603	604	699	665	615	653	628	680	834	653

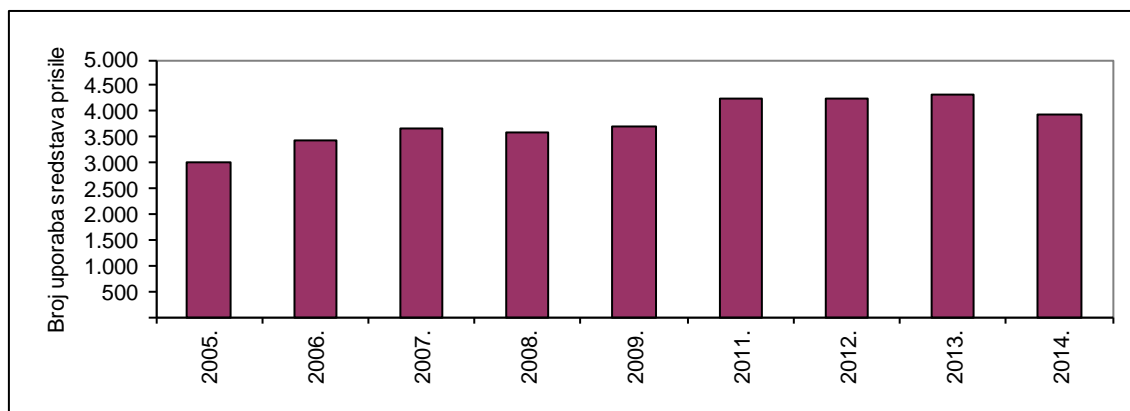
Samoubojstva



9. UPORABA SREDSTAVA PRISILE

Uporaba sredstava prisile		2005.	2006.	2007.	2008.	2009.	2011.	2012.	2013.	2014.	Prosjek
Ukupno		2.989	3.426	3.677	3.604	3.684	4.251	4.226	4.310	3.941	3.790
Ozlijeđeni građani	lako	460	483	493	502	515	588	612	523	527	523
	teško	13	8	15	9	9	15	15	9	13	12
	smrt	2		1	1	3					1

Uporaba sredstava prisile



10. NAPADI NA POLICIJSKE SLUŽBENIKE

Napadi na policijske službenike		2005.	2006.	2007.	2008.	2009.	2011.	2012.	2013.	2014.	Prosjek
Broj napada		293	313	283	248	275	214	176	170	136	234
Nastradali policijski službenici	smrt	2			1	1			1		1
	teška tjel. ozljeda	8	7	9	4	8	1	1	4	2	5
	lakša tjel. ozljeda	189	205	174	156	189	180	133	120	82	159

Napadi na policijske službenike

