



HRVATSKI SABOR

KLASA: 022-03/17-01/192

URBROJ: 65-17-02

Zagreb, 21. prosinca 2017.

**ZASTUPNICAMA I ZASTUPNICIMA
HRVATSKOGA SABORA**

**PREDSJEDNICAMA I PREDSJEDNICIMA
RADNIH TIJELA**

Na temelju članka 33. stavka 1. podstavka 3. Poslovnika Hrvatskoga sabora u prilogu upućujem, *Izvešće o poslovanju slobodnih zona u Republici Hrvatskoj u 2016. godini*, koje je predsjedniku Hrvatskoga sabora u vezi članka 25. stavka 3. Zakona o slobodnim zonama ("Narodne novine", broj 44/96, 92/05, 85/08 i 148/13), podnijela Vlada Republike Hrvatske, aktom od 21. prosinca 2017. godine.

Za svoje predstavnike, koji će u njezino ime sudjelovati u radu Hrvatskoga sabora i njegovih radnih tijela, Vlada je odredila dr. sc. Martinu Dalić, potpredsjednicu Vlade Republike Hrvatske i ministricu gospodarstva, poduzetništva i obrta, te Natašu Mikuš Žigman i Marija Antonića, državne tajnike u Ministarstvu gospodarstva, poduzetništva i obrta.

PREDSJEDNIK


Gordan Jandroković



VLADA REPUBLIKE HRVATSKE

Klasa: 022-03/17-07/521

Urbroj: 50301-25/05-17-4

Zagreb, 21. prosinca 2017.

PREDSJEDNIKU HRVATSKOGA SABORA

Predmet: Izvješće o poslovanju slobodnih zona u Republici Hrvatskoj u 2016. godini

Na temelju članka 25. stavka 3. Zakona o slobodnim zonama (Narodne novine, br. 44/96, 92/05, 85/08 i 148/13), Vlada Republike Hrvatske podnosi Izvješće o poslovanju slobodnih zona u Republici Hrvatskoj u 2016. godini.

Za svoje predstavnike, koji će u njezino ime sudjelovati u radu Hrvatskoga sabora i njegovih radnih tijela, Vlada je odredila Martinu Dalić, potpredsjednicu Vlade Republike Hrvatske i ministricu gospodarstva, poduzetništva i obrta, te Natašu Mikuš Žigman i Marija Antonića, državne tajnike u Ministarstvu gospodarstva, poduzetništva i obrta.

PREDSJEDNIK


mr. sc. Andrej Plenković

**IZVJEŠĆE O POSLOVANJU SLOBODNIH ZONA
U REPUBLICI HRVATSKOJ U 2016. GODINI**

| | |
|--|----|
| Sadržaj | |
| UVOD | 4 |
| DOSTAVA PODATAKA | 4 |
| ZAKONODAVNI OKVIR I NAČIN OSNIVANJA SLOBODNIH ZONA | 5 |
| OSNOVNE ZNAČAJKE SLOBODNIH ZONA | 5 |
| POREZNE OLAKŠICE I PLAĆANJE POREZA | 6 |
| SLOBODNE ZONE U REPUBLICI HRVATSKOJ | 6 |
| SLOBODNE ZONE U EUROPSKOJ UNIJI | 7 |
| POJEDINAČNI PREGLED POSLOVANJA SLOBODNIH ZONA U 2016. GODINI..... | 7 |
| KRAPINSKO - ZAGORSKA SLOBODNA ZONA | 8 |
| Podaci o poslovanju korisnika Krapinsko-zagorske slobodne zone | 9 |
| PODUNAVSKA SLOBODNA ZONA VUKOVAR | 9 |
| Podaci o poslovanju korisnika Podunavske slobodne zone Vukovar | 10 |
| SLOBODNA ZONA KUKULJANOVO | 10 |
| SLOBODNA ZONA LUKA RIJEKA – ŠKRLJEVO | 11 |
| Podaci o poslovanju korisnika Slobodne zone Luka Rijeka - Škrljevo | 12 |
| SLOBODNA ZONA OSIJEK..... | 12 |
| Podaci o poslovanju korisnika Slobodne zone Osijek..... | 13 |
| SLOBODNA ZONA SPLITSKO - DALMATINSKA..... | 13 |
| SLOBODNA ZONA VARAŽDIN | 14 |
| Podaci o poslovanju korisnika Slobodne zone Varaždin | 15 |
| SLOBODNA ZONA ZAGREB | 15 |
| Podaci o poslovanju korisnika Slobodne zone Zagreb..... | 16 |
| SLOBODNA ZONA LUKE PLOČE..... | 17 |
| Podaci o poslovanju korisnika Slobodne zone luke Ploče | 17 |
| SLOBODNA ZONA LUKE PULA | 18 |
| Podaci o poslovanju korisnika Slobodne zone luke Pula | 18 |
| SLOBODNA ZONA LUKE RIJEKA..... | 18 |
| Podaci o poslovanju korisnika Slobodne zone luke Rijeka..... | 19 |
| SLOBODNA ZONA LUKE SPLIT | 19 |
| Podaci o poslovanju korisnika Slobodne zone luke Split..... | 20 |
| ZBIRNI PODACI O POSLOVANJU SLOBODNIH ZONA U 2016. GODINI..... | 21 |
| ZAKLJUČNO O SLOBODNIM ZONAMA DO 31. PROSINCA 2016. GODINE | 22 |
| DODACI | 24 |
| Karta slobodnih zona u Republici Hrvatskoj u 2016. godini | 24 |
| Pregled korisnika koncesija/nositelja suglasnosti za slobodne zone..... | 24 |

| | |
|--|----|
| Broj korisnika u slobodnim zonama - usporedba 2016./2015..... | 25 |
| Broj zaposlenih u slobodnim zonama – usporedba 2016./2015..... | 26 |
| Prihodi korisnika slobodnih zona (mil. HRK) – usporedba 2016./2015..... | 26 |
| Dobit korisnika slobodnih zona (mil. HRK) – usporedba 2016./2015..... | 27 |
| Izvoz* korisnika slobodnih zona (mil. HRK) – usporedba 2016./2015..... | 27 |
| Isporuka dobara na tržište Europske unije (mil. HRK) – usporedba 2016./2015. | 28 |
| Usporedba izvoza države članice EU/treće zemlje (%) | 28 |
| Usporedba izvoza/ispоруke dobara na tržište EU u ukupnom prihodu (%)..... | 29 |
| Izvršena ulaganja (u mil. HRK) – usporedba 2016./2015..... | 29 |
| Prikaz naknada za koncesiju za 2016. godinu..... | 30 |
| Prikaz korištenja poreznih olakšica i usporedba 2016. / 2015. | 30 |
| Prikaz korištenja olakšica u slobodnim zonama – kumulativ za razdoblje 2011. – 2016. (HRK)..... | 31 |
| Prikaz korištenja poreznih olakšica u slobodnim zonama prema godinama (HRK)..... | 31 |

UVOD

Izvješće o poslovanju slobodnih zona u Republici Hrvatskoj u 2016. godini (u daljnjem tekstu: Izvješće) podnosi se Vladi Republike Hrvatske temeljem članka 25. stavka 2. Zakona o slobodnim zonama (Narodne novine, br. 44/96, 92/05, 85/08 i 148/13, u daljnjem tekstu: Zakon). Temeljem članka 25. stavka 3. Zakona, Vlada Republike Hrvatske podnosi Izvješće Hrvatskom saboru.

Izvješće se podnosi kao redovno godišnje izvješće te je peto po redu koje se podnosi od 2011. godine (prvo redovno godišnje izvješće podneseno je kao objedinjeno izvješće za 2011. i 2012. godinu, a nakon toga pojedinačna godišnja izvješća za 2013., 2014. i 2015. godinu).

Sukladno članku 30. Zakona o ustrojstvu i djelokrugu ministarstava i drugih tijela središnje državne uprave (Narodne novine, br. 93/16 i 104/16), za izradu ovog Izvješća nadležno je Ministarstvo gospodarstva, poduzetništva i obrta (u daljnjem tekstu: Ministarstvo).

DOSTAVA PODATAKA

U izradi Izvješća Ministarstvo koristi podatke koje temeljem zakonske obveze dostavljaju korisnici koncesije za osnivanje slobodne zone odnosno nositelji suglasnosti za osnivanje slobodne zone. Korisnici koncesija za osnivanje slobodne zone su oni korisnici koji su slobodne zone osnovali na kopnenom području Republike Hrvatske, dok su nositelji suglasnosti slobodne zone osnovali na lučkom području Republike Hrvatske. Ako nije drugačije navedeno, u ovome Izvješću izraz „korisnici koncesija“ koristi se za obje kategorije.

Korisnicima koncesija podatke o poslovanju u svrhu izrade izvješća, također temeljem zakonske obveze, dostavljaju korisnici slobodnih zona. U slučaju da korisnik koncesije ne dostavi izvješće o poslovanju u slobodnoj zoni u propisanom roku, prema članku 40. Zakona može biti kažnjen novčanom kaznom od 10.000,00 do 75.000,00 kuna, a odgovorna osoba korisnika koncesije novčanom kaznom od 5.000,00 do 15.000,00 kuna. U slučaju da korisnik slobodne zone ne dostavi na zahtjev osnivača slobodne zone podatke o poslovanju u slobodnoj zoni, prema članku 41. Zakona može biti kažnjen novčanom kaznom od 10.000,00 do 45.000,00 kuna, a odgovorna osoba korisnika slobodne zone novčanom kaznom od 5.000,00 do 15.000,00 kuna.

Budući je svrha sustava slobodnih zona u Republici Hrvatskoj ekonomski rast i ravnomjerni regionalni razvoj, Ministarstvo u svome postupanju zastupa stajalište da bi izricanje novčanih kazni imalo negativan učinak na poslovanje korisnika koncesija i korisnika slobodnih zona te bi ujedno bilo u suprotnosti sa svrhom postojanja sustava slobodnih zona. Međutim, u slučaju ogluhe na zahtjev za dostavom podataka ili neuredne dostave podataka, Ministarstvo će biti prinuđeno razmotriti navedeno stajalište i započeti s provedbom navedenih prekršajnih odredbi Zakona.

Osim podataka koje su dostavili korisnici koncesija za slobodne zone, Ministarstvo koristi i podatke Ministarstva financija – Porezne uprave koji pokazuju korištenje poreznih olakšica za korisnike slobodnih zona.

ZAKONODAVNI OKVIR I NAČIN OSNIVANJA SLOBODNIH ZONA

U odnosu na prethodno izvještajno razdoblje odnosno na redovno godišnje izvješće za 2015. godinu nije bilo izmjena u zakonodavnom okviru. U svrhu cjelovitosti ovoga Izvješća, navodimo važeći Zakon, s izmjenama i dopunama te pripadajuće podzakonske propise kojima se poslovanje u slobodnim zonama dodatno regulira:

- a) Zakon o slobodnim zonama (Narodne novine, br. 44/96, 78/99, 127/00, 92/05, 85/08 i 148/13)
- b) Pravilnik o načinu izračuna izvršenih ulaganja i iskorištenih potpora za ulaganja i o načinu ostvarenja porezne povlastice za korisnike slobodnih zona (Narodne novine, br. 122/08, 33/10 i 52/10)
- c) Pravilnik o korištenju automata za prodaju toplih i hladnih napitaka, snekova, te jednostavnih jela u originalnom pakiranju za potrebe zaposlenika kod korisnika zone koji obavlja gospodarsku djelatnost u slobodnoj zoni (Narodne novine, broj 134/11)
- d) Pravilnik o načinu plaćanja naknade za koncesiju za slobodne zone (Narodne novine, broj 19/14).

OSNOVNE ZNAČAJKE SLOBODNIH ZONA

Slobodne zone na kopnenom području Republike Hrvatske osnivaju se temeljem koncesije koju daje Vlada Republike Hrvatske sukladno Zakonu, odnosno temeljem posebnih zakona i drugih pravnih akata (Zakon o obnovi i razvoju Grada Vukovara; Narodne novine, br. 44/01, 90/05, 80/08, 38/09 i 148/13 i Odluka o općim uvjetima i mjerilima za davanje koncesije za osnivanje slobodnih zona na području Grada Vukovara; Narodne novine, broj 138/02 za Podunavsku slobodnu zonu Vukovar), dok se slobodne zone u lučkim područjima osnivaju temeljem suglasnosti Vlade Republike Hrvatske.

Slobodna zona je dio teritorija Republike Hrvatske koji je posebno ograđen i označen i u kojem se gospodarske djelatnosti obavljaju uz posebne uvjete, a može se sastojati od više odvojenih dijelova.

U slobodnu zonu može se unositi roba te se u njoj može obavljati proizvodnja, oplemenjivanje i skladištenje robe, trgovina na veliko (trgovina na malo nije dopuštena), strateške aktivnosti poslovne podrške, aktivnosti osnivanja tehnoloških razvojno-inovacijskih centara te pružanje usluga koje nisu bankarske.

Koncesija, odnosno suglasnost za osnivanje slobodne zone može prestati istekom vremena za koje je dana, odreknućem korisnika koncesije tijekom vremena trajanja koncesije – za dio područja slobodne zone ili za njezino čitavo područje ili prestankom pravne osobe korisnika koncesije. Koncesiju je moguće oduzeti ako korisnik koncesije u ugovornom roku (ugovor o davanju koncesije sklapaju nadležno ministarstvo i korisnik koncesije) ne osigura uvjete za rad, ako koncesiju ne koristi na način predviđen ugovorom i Zakonom te ako nije platio naknadu za koncesiju tri obroka u nizu.

Područje koje se nalazi pod režimom slobodne zone mora biti ograđeno i označeno, a isto pravilo odnosi se i na izdvojene dijelove slobodne zone. Promet robe i osoba u zonu i iz nje može se odvijati samo kroz određene ulaze i izlaze. Osim što ulazi i izlazi moraju biti primjereno uređeni, osigurani i noću osvijetljeni, osnivač slobodne zone mora pri ulazima, odnosno izlazima osigurati prostorije za rad carinske službe.

Slobodnom zonom upravlja osnivač kako je definirano aktom o osnivanju kojega donosi korisnik koncesije. Korisnici slobodne zone mogu, uz osnivača zone, biti domaće i strane pravne i fizičke osobe. Korisnici slobodne zone s osnivačem sklapaju ugovor temeljem kojeg u zoni mogu obavljati gospodarsku djelatnost. Za dio poslovanja kojega obavljaju u slobodnoj zoni, korisnici slobodne zone su dužni voditi odvojeno knjigovodstvo.

POREZNE OLAKŠICE I PLAĆANJE POREZA

Zaključno s 31. prosincem 2016. godine korisnici slobodnih zona koji su u slobodnoj zoni počeli obavljati gospodarsku djelatnost prije 29. srpnja 2008. godine, kada je na snagu stupio Zakon o izmjenama i dopunama Zakona o slobodnim zonama (Narodne novine, broj 85/08), plaćali su umanjenu stopu poreza na dobit ovisno o prostornoj jedinici za statistiku II. razine, a sukladno Nacionalnoj klasifikaciji prostornih jedinica za statistiku na sljedeći način:

- a) Korisnici zona koje se nalaze u prostornoj jedinici za statistiku II. razine sjeverozapadna Hrvatska (HR 01), plaćali su porez na dobit u visini od 50% od propisane porezne stope u razdoblju od 2008. do 2010. godine, u visini od 75% od propisane porezne stope u razdoblju od 2011. do 2013. godine, te u visini propisane porezne stope od 2014. godine.
- b) Korisnici zona koje se nalaze u prostornim jedinicama za statistiku II. razine središnja i istočna (Panonska) Hrvatska (HR 02) i jadranska Hrvatska (HR 03), plaćali su porez na dobit u visini od 50% od propisane porezne stope u razdoblju od 2008. do 2013. godine, u visini od 75% od propisane porezne stope u razdoblju od 2014. do 2016. godine, te u visini propisane porezne stope od 2017. godine.
- c) Korisnici zona na području Grada Vukovara nisu plaćali porez na dobit u razdoblju od 2008. do 2010. godine, u razdoblju od 2011. do 2013. godine plaćali su porez na dobit u visini od 25% od propisane porezne stope, u razdoblju od 2014. do 2016. godine plaćali su porez na dobit u visini od 75% od propisane porezne stope, te od 2017. godine plaćaju puni iznos poreza na dobit za dio poslovanja koji obavljaju u slobodnoj zoni.

Poreznu olakšicu su do 31. prosinca 2016. godine koristili i korisnici koji su u slobodnim zonama izvršili početna ulaganja u vrijednosti većoj od 1.000.000,00 kuna, a da pri tome nisu iskoristili gornju granicu dopuštenog intenziteta potpora za ulaganje kako je propisano tada važećom kartom regionalnih potpora.

Ovo Izvješće, s obzirom da je 2016. bila posljednja godina u kojoj su korisnici slobodnih zona mogli koristiti porezne olakšice kako je navedeno, sadrži i poseban prikaz korištenja ovih olakšica po godinama i po pojedinim zonama.

Vezano uz obvezu plaćanja poreza na dodanu vrijednost, za robu koja je smještena u zoni porez na dodanu vrijednost plaća se tek u trenutku kada roba napušta slobodnu zonu i kada je njezino konačno odredište tržište Europske unije, što uključuje i tržište Republike Hrvatske. Kada je odredište robe iz slobodne zone tržište trećih zemalja, roba je izuzeta od plaćanja poreza na dodanu vrijednost.

SLOBODNE ZONE U REPUBLICI HRVATSKOJ

U 2016. godini u Republici Hrvatskoj poslovale su sljedeće slobodne zone:

1. Krapinsko-zagorska slobodna zona

2. Podunavska slobodna zona Vukovar
3. Slobodna zona Kukuljanovo
4. Slobodna zona Luka Rijeka – Škrlevo
5. Slobodna zona Osijek
6. Slobodna zona Splitsko-dalmatinska
7. Slobodna zona Varaždin
8. Slobodna zona Zagreb
9. Slobodna zona luke Ploče
10. Slobodna zona luke Pula
11. Slobodna zona luke Rijeka
12. Slobodna zona luke Split.

SLOBODNE ZONE U EUROPSKOJ UNIJI

Prema podacima Europske komisije, od 1. siječnja 2017. godine na području Europske unije poslovalo je ukupno 76 slobodnih zona i to u 19 država članica, dok 9 država članica nije imalo slobodne zone.

Države članice u kojima posluju slobodne zone su: Bugarska (6), Češka (8), Danska (1), Estonija (3), Finska (2), Francuska (2), Njemačka (2), Grčka (4), Italija (2), Latvija (4), Luksemburg (1), Litva (10), Malta (1), Poljska (7), Portugal (1), Rumunjska (6), Slovenija (1) i Španjolska (4).

Države članice u kojima ne posluju slobodne zone su: Austrija, Belgija, Cipar, Mađarska, Irska, Nizozemska, Slovačka, Švedska i Ujedinjeno Kraljevstvo.

POJEDINAČNI PREGLED POSLOVANJA SLOBODNIH ZONA U 2016. GODINI

Za razliku od prethodnih izvješća kada je naglasak u prezentaciji podataka bio na usporedbi s prethodnim poslovnim razdobljem, odnosno na međusobnoj usporedbi slobodnih zona, u ovome Izvješću dan je i prikaz osnovnih poslovnih podataka za svaku slobodnu zonu za razdoblje od 2012. godine do 2016. godine, odnosno za razdoblje za koje postoje podaci koji su međusobno usporedivi.

Kod pojedinih izvještajnih razdoblja i kod pojedinih slobodnih zona vidljiva su veća odstupanja koja se mogu objasniti:

- a) izmjenama područja samih slobodnih zona što rezultira, osim izmjene u površini, i izmjenom u broju korisnika i broju zaposlenih
- b) aktivnostima korisnika koncesija koje su za ishod imale korekcije popisa korisnika slobodnih zona, a nastavno na revizije međusobnih ugovora
- c) povećanim ulaganjima u pojedinim godinama poslovanja kod korisnika slobodnih zona što se u izvješću o poslovanju može prepoznati kao „gubitak“, odnosno u izvješću su vidljivi negativni poslovni pokazatelji, iako nisu svi negativni pokazatelji rezultat povećanog opsega ulaganja.

Pri interpretaciji podataka bitno je uzeti u obzir i specifičnosti lučkih slobodnih zona i njihovih korisnika koncesije, odnosno nositelja suglasnosti za osnivanje slobodnih zona. U pravilu, slobodnim zonama na lučkom području upravljaju nadležne lučke uprave. Lučke uprave su po svojem pravnom obliku ustanove čije su djelatnosti prvenstveno:

- a) briga o gradnji, održavanju, upravljanju, zaštiti i unapređenju pomorskog dobra koje predstavlja lučko područje
- b) gradnja i održavanje lučke podgradnje, koja se financira iz proračuna osnivača lučke uprave
- c) stručni nadzor nad gradnjom, održavanjem, upravljanjem i zaštitom lučkog područja (lučke podgradnje i nadgradnje)
- d) osiguravanje trajnog i nesmetanog obavljanja lučkog prometa, tehničko-tehnološkog jedinstva i sigurnosti plovidbe
- e) osiguranje pružanja usluga od općeg interesa ili za koje ne postoji gospodarski interes drugih gospodarskih subjekata
- f) usklađivanje i nadzor rada ovlaštenika koncesije koji obavljaju gospodarsku djelatnost na lučkom području
- g) donošenje odluke o osnivanju i upravljanju slobodnom zonom na lučkom području, sukladno s propisima koji uređuju slobodne zone
- h) smještaj i čuvanje stranih plovila
- i) prihvata, čuvanje i održavanje plovnih objekata na vezu u moru i suhom vezu
- j) usluge opskrbe plovila
- k) drugi poslovi utvrđeni Zakonom.

Uzimajući u obzir navedene razloge, vidljivo je da poslovanje nositelja suglasnosti za osnivanje slobodnih zona na lučkom području nije usporedivo s poslovanjem korisnika koncesija za osnivanje slobodnih zona na kopnenom području. Prihodi lučkih uprava uglavnom su lučke pristojbe, naknade od koncesija (na pomorskom dobru) i sredstva iz proračuna, a zbog svoje posebne zadaće koju imaju, nositelji suglasnosti za osnivanje slobodnih zona na lučkom području nisu obveznici plaćanja naknade za koncesiju za osnivanje slobodnih zona.

KRAPINSKO - ZAGORSKA SLOBODNA ZONA

Krapinsko-zagorska slobodna zona osnovana je Odlukom o davanju koncesije za osnivanje Krapinsko-zagorske slobodne zone (Narodne novine, br. 45/97 i 61/97), a koncesija za osnivanje dana je društvu Krapinsko-zagorska slobodna zona d.d. na rok od 25 godina od dana sklapanja Ugovora o koncesiji. Ugovor o davanju koncesije između Ministarstva gospodarstva i Krapinsko-zagorske slobodne zone sklopljen je 21. svibnja 1997. godine te slijedom toga koncesija istječe 21. svibnja 2022. godine.

Prema Odluci o davanju koncesije za osnivanje Krapinsko-zagorske slobodne zone, korisnik koncesije obavezan je uredno plaćati godišnju naknadu za koncesiju u iznosu od 2% od ukupnog prihoda koji ostvari u poslovanju s korisnicima u Slobodnoj zoni, od čega se 50% uplaćuje u korist državnog proračuna, a 50% u korist proračuna Grada Krapine. Temeljem prihoda koje je osnivač slobodne zone ostvario u izvještajnom razdoblju, a koji iznose 4.765,00 kuna, nastala je obveza uplate naknade za koncesiju od 89,43 kuna što je 98% manje nego u prethodnoj godini.

Krapinsko-zagorska slobodna zona zauzima površinu od 64.000 m² od čega je 20.000 m² slobodnoga prostora. Slobodna zona je u potpunosti infrastrukturno opremljena, uglavnom se koristi u skladišne svrhe te se unutar Slobodne zone ne odvijaju proizvodne aktivnosti.

U 2016. godini u Slobodnoj zoni je, ne računajući korisnika koncesije, poslovalo ukupno 10 korisnika te nije bilo promjena u odnosu na prethodnu godinu.

Korisnici Slobodne zone su u 2016. godini u dijelu poslovanja koji se odvijao unutar slobodne zone ostvarili prihod od 271.867,98 kuna što je 44,9% manje nego u prethodnom razdoblju. Korisnici su u ovome izvještajnom razdoblju ostvarili dobit od 2.691,72 kune, dok je prethodne godine ostvarena dobit u iznosu od 78.566,00 kuna.

Sav prihod ostvaren je izvozom, i to u potpunosti na tržišta Srbije i Bosne i Hercegovine, te nije zabilježena isporuka dobara unutar Europske unije.

Prema podacima Ministarstva financija u 2016. godini na području Krapinsko-zagorske slobodne zone nisu bile korištene porezne olakšice za korisnike slobodnih zona kao ni porezne olakšice za izvršena ulaganja u slobodnim zonama.

Podaci o poslovanju korisnika Krapinsko-zagorske slobodne zone

| Godina | 2012. | 2013. | % | 2014. | % | 2015. | % | 2016. | % |
|------------------------|-----------|-------------|-------|-------------|--------|-----------|---------|----------|-------|
| Prihod, mil. HRK | 241,14 | 7,73 | -96,8 | 7,76 | 0,4 | 0,49 | -93,7 | 0,27 | -44,9 |
| Ukupan izvoz, mil. HRK | 49,67 | 2,57 | -94,8 | 7,5 | 191,8 | 0,41 | -94,5 | 0,27 | -34,2 |
| Izvoz u EU, mil. HRK | 45,2 | 0,36 | -99,2 | 1,78 | 394,4 | 0,00 | -100,0 | 0,00 | - |
| Dobit, HRK | n/a | -497.742,00 | - | -197.162,00 | -60,4 | 78.566,00 | -139,9 | 2.691,72 | -96,6 |
| Koncesija, HRK | 2.437,24 | 847,79 | -65,2 | 196,68 | -76,8 | 4.352,92 | 2.113,2 | 89,43 | -98,0 |
| Broj korisnika* | 13 | 10 | -23,1 | 10 | 0,00 | 10 | 0,00 | 10 | 0,00 |
| Porezne olakšice, HRK | 17.626,87 | 472,59 | -97,3 | 0,00 | -100,0 | 0,00 | - | 0,00 | - |

**ne uključujući korisnika koncesije za slobodnu zonu*

PODUNAVSKA SLOBODNA ZONA VUKOVAR

Podunavska slobodna zona Vukovar osnovana je Odlukom o davanju koncesije za osnivanje Podunavske slobodne zone Vukovar (Narodne novine, br. 144/02, 126/04 i 83/15), a koncesija za osnivanje dana je društvu Podunavska slobodna zona d.o.o. na rok od 25 godina od dana sklapanja Ugovora o koncesiji. Ugovor o davanju koncesije između Ministarstva gospodarstva i Podunavske slobodne zone Vukovar d.o.o. sklopljen je 14. veljače 2003. godine slijedom čega koncesija istječe 14. veljače 2028. godine.

Prema Odluci o davanju koncesije za osnivanje Podunavske slobodne zone Vukovar, korisnik koncesije obavezan je uredno plaćati godišnju naknadu za koncesiju u iznosu od 2% ukupnog prihoda, od čega se 50% uplaćuje u korist državnog proračuna, a 50% u korist proračuna Grada Vukovara. U ovom izvještajnome razdoblju naknada za koncesiju za Podunavsku slobodnu zonu Vukovar iznosila je ukupno 730,53 kuna što je 30% više nego 2015. godine.

Podunavska slobodna zona Vukovar posluje na području površine 7.648 m², dok je 3.144 m² slobodno. Slobodna zona je u potpunosti infrastrukturno opremljena.

Prema podacima koje je dostavila Podunavska slobodna zona Vukovar, u 2016. godini u Slobodnoj zoni poslovalo je 10 korisnika, ne računajući korisnika koncesije, što je 16,7% manje nego u prethodnoj godini. Korisnici su u Slobodnoj zoni zapošljavali 304 radnika što je 3,8% više nego u 2015. godini.

Ukupni prihod korisnika Podunavske slobodne zone Vukovar u 2016. godini iznosio je 192.547.067,51 kuna što je 14,8% manje nego u prethodnoj godini. Korisnici su ostvarili dobit od 10.488.693,19 kuna što je 31,9% manje nego 2015. godine.

Izvoz korisnika, uključujući i isporuku dobara na tržište Europske unije, u 2016. godini iznosio je 7.490.968,71 kuna što je 57,4% više nego u prethodnom izvještajnom razdoblju. Isporuka dobara na tržište Europske unije iznosila je 5.357.779,85 kuna ili čak 106,2% više nego u 2015. godini. Najvažnija izvozna tržišta u 2016. godini bila su tržišta Srbije, Bosne i Hercegovine, Italije i Slovenije, kao i prethodne godine.

Prema podacima korisnika koncesije, u 2016. godini u Slobodnu zonu izvršena su ulaganja u ukupnom iznosu od 5.783.376,40 kuna.

Ukupno je u izvještajnome razdoblju u Slobodnoj zoni iskorišteno 2.165.361,75 kuna poreznih olakšica što je za 14,6% manje nego u 2015. godini.

Podaci o poslovanju korisnika Podunavske slobodne zone Vukovar

| Godina | 2012. | 2013. | % | 2014. | % | 2015. | % | 2016. | % |
|-----------------------------------|----------|----------|-------|----------|-------|--------|-------|--------|-------|
| Prihod, mil. HRK | 202,1 | 213,62 | 5,7 | 216,25 | 1,2 | 226,0 | 4,5 | 192,55 | -14,8 |
| Ukupan izvoz, mil. HRK | 22,0 | 10,2 | -53,6 | 2,74 | -73,1 | 4,76 | 73,7 | 7,49 | 57,4 |
| Izvoz u EU, mil. HRK | 18,86 | 7,72 | -59,1 | 2,2 | -71,5 | 2,6 | 18,2 | 5,36 | 106,2 |
| Dobit, mil. HRK | 13,84 | 11,48 | -17,1 | 15,41 | 34,2 | 15,4 | -0,1 | 10,49 | -31,9 |
| Koncesija, HRK | 8.330,51 | 4.468,91 | -46,4 | 1.764,71 | -60,5 | 557,71 | -68,4 | 730,53 | 31,0 |
| Broj korisnika | 34 | 16 | -52,9 | 16 | 0,0 | 12 | -25,0 | 10 | -16,7 |
| Broj zaposlenih | 296 | 278 | -6,1 | 283 | 1,8 | 293 | 3,5 | 304 | 3,8 |
| Porezne olakšice, mil. HRK | 2,75 | 2,67 | -2,9 | 3,04 | 13,9 | 2,54 | -16,4 | 2,17 | -14,6 |

SLOBODNA ZONA KUKULJANOVO

Slobodna zona Kukuljanovo osnovana je Odlukom o davanju koncesije za osnivanje slobodne zone Kukuljanovo (Narodne novine, br. 54/97 i 84/17), a koncesija za osnivanje dana je društvu Industrijska zona d.o.o. Bakar na rok od 25 godina od dana sklapanja Ugovora o koncesiji. Ugovor o davanju koncesije između Ministarstva gospodarstva i Industrijske zone d.o.o. zaključen je 16. lipnja 1997. godine te slijedom toga koncesija istječe 16. lipnja 2022. godine.

Prema Odluci o davanju koncesije za osnivanje Slobodne zone Kukuljanovo, korisnik koncesije obvezan je uredno plaćati godišnju naknadu za koncesiju u iznosu od 2% od

ukupnog prihoda koji ostvari u poslovanju s korisnicima u Slobodnoj zoni, od čega se 50% uplaćuje u korist državnog proračuna, a 50% u korist proračuna Grada Bakra.

Slobodna zona Kukuljanovo prostire se na području površine od 1.000.000 m² i djelomično je infrastrukturno opremljena.

Slobodna zona Kukuljanovo nema korisnika od 1. lipnja 2010. godine te niti u 2016. godini na području Slobodne zone nije ostvaren prihod od poslovanja. Slijedom navedenoga, za korisnika koncesije nije nastala obaveza plaćanja naknade za koncesiju za slobodnu zonu.

U srpnju 2016. godine Industrijska zona d.o.o. podnijela je tadašnjem Ministarstvu poduzetništva i obrta Zahtjev za izmjenom područja Slobodne zone Kukuljanovo, a dostava nadopune dokumentacije dovršena je u travnju 2017. godine. Zahtjev se odnosi na uključivanje šest novih katastarskih čestica ukupne površine 57.676 m² u područje pod koncesijom i podnesen je u svrhu unapređenja uvjeta poslovanja za budućeg korisnika Slobodne zone koji svoju gospodarsku djelatnost obavlja na području koje se uključuje u režim slobodne zone, a koji je ujedno i vlasnik tog područja i prostora u kojem posluje.

Vlada Republike Hrvatske je na sjednici održanoj 24. kolovoza 2017. godine donijela Odluku o izmjenama i dopuni Odluke o davanju koncesije za osnivanje Slobodne zone Kukuljanovo (Narodne novine, broj 84/17).

Industrijska zona d.o.o. je u rujnu 2017. godine podnijela Ministarstvu gospodarstva, poduzetništva i obrta Zahtjev za privremenom obustavom procedure za utvrđivanje uvjeta za početak rada dijela Slobodne zone, te slijedom toga novo uključeno područje u vrijeme izrade ovog Izvješća ne posluje u režimu slobodne zone.

SLOBODNA ZONA LUKA RIJEKA – ŠKRLJEVO

Slobodna zona Luka Rijeka - Škrljevo osnovana je Odlukom o davanju koncesije za osnivanje Slobodne zone Luka Rijeka - Škrljevo (Narodne novine, broj 90/13), a koncesija za osnivanje dana je društvu Luka Rijeka d.d. na rok od 25 godina od dana sklapanja Ugovora o koncesiji. Ugovor o davanju koncesije između Ministarstva poduzetništva i obrta i Luke Rijeka d.d. zaključen je 15. srpnja 2013. godine slijedom čega koncesija istječe 15. srpnja 2038. godine.

Prema Odluci o davanju koncesije za osnivanje Slobodne zone Luka Rijeka – Škrljevo, korisnik koncesije obavezan je uredno plaćati godišnju naknadu za koncesiju u iznosu od 2% od ukupnog prihoda, od čega se 50% uplaćuje u korist državnog proračuna, a 50% u korist proračuna Grada Bakra. U ovom izvještajnome razdoblju naknada za koncesiju iznosila je ukupno 416.224,51 kuna što je 23,5% manje nego u prethodnoj godini.

Slobodna zona Luka Rijeka - Škrljevo posluje na području površine 337.618 m² od čega je 270.000 m² slobodne površine. Slobodna zona posluje kao pozadinski terminal riječke luke te je u potpunosti infrastrukturno opremljena.

U Slobodnoj zoni Luka Rijeka – Škrljevo od njezina osnivanja 2013. godine posluje jedan korisnik, a u 2016. godini u Slobodnoj zoni bilo je zaposleno 20 radnika ili 5,3% više nego prethodne godine.

U 2016. godini poslovanjem u Slobodnoj zoni ostvareni su prihodi u iznosu od 20.811.225,87 kuna što je 23,5% manje nego u prethodnoj godini. Ostvarena je dobit u iznosu od 2.083.955,13 kuna što je 55,9% manje nego u 2015. godini.

Izvoz korisnika, uključujući i isporuku dobara na tržište Europske unije, iznosio je 15.460.435,49 kuna ili 26,4% manje nego u prethodnoj godini, dok je sama isporuka dobara na tržište Europske unije iznosila 13.461.754,49 kuna što predstavlja smanjenje od 35,8% u odnosu na prethodnu godinu. Najvažnija izvozna tržišta u 2016. godini bila su tržišta Austrije, Slovenije, Italije, Francuske, Njemačke, Danske, Švicarske te tržište Bosne i Hercegovine.

Budući da je Slobodna zona Luka Rijeka – Škrljevo osnovana nakon 29. srpnja 2008. godine, na području Slobodne zone nije bilo moguće korištenje poreznih olakšica za korisnike Slobodne zone kao ni za izvršena ulaganja u Slobodnoj zoni prema Zakonu o slobodnim zonama.

Podaci o poslovanju korisnika Slobodne zone Luka Rijeka - Škrljevo

| Godina | 2013. | 2014. | % | 2015. | % | 2016. | % |
|--------------------------------|------------|------------|---------|------------|-------|------------|-------|
| Prihod , mil. HRK | 6,49 | 24,14 | 272,0 | 27,22 | 12,8 | 20,81 | -23,5 |
| Ukupan izvoz , mil. HRK | 3,62 | 19,14 | 428,7 | 21,0 | 9,7 | 15,46 | -26,4 |
| Izvoz u EU , mil. HRK | 0,52 | 18,3 | 3.419,2 | 20,95 | 14,5 | 13,46 | -35,8 |
| Dobit , mil. HRK | 1,09 | 1,32 | 21,1 | 4,72 | 257,6 | 2,08 | -55,9 |
| Koncesija , HRK | 129.856,29 | 482.775,99 | 271,8 | 544.421,08 | 12,8 | 416.224,51 | -23,5 |
| Broj korisnika | 1 | 1 | 0,0 | 1 | 0,0 | 1 | 0,0 |
| Broj zaposlenih | 5 | 8 | 60,0 | 19 | 137,5 | 20 | 5,3 |

SLOBODNA ZONA OSIJEK

Slobodna zona Osijek osnovana je Odlukom o davanju koncesije za osnivanje Slobodne zone Osijek (Narodne novine, br. 50/97, 61/97 i 66/05), a koncesiju za osnivanje ima društvo Slobodna zona Osijek d.o.o., za razdoblje od 25 godina. Budući da je Ugovor o koncesiji između Ministarstva gospodarstva i Slobodne zone Osijek d.o.o. sklopljen 9. lipnja 1997. godine, koncesija istječe 9. lipnja 2022. godine.

Sukladno Odluci o davanju koncesije za osnivanje Slobodne zone Osijek, korisnik koncesije obavezan je uredno plaćati godišnju naknadu za koncesiju u iznosu od 2% ukupnog prihoda koji ostvari u poslovanju s korisnicima u Slobodnoj zoni, od čega se 50% uplaćuje u korist državnog proračuna, a 50% u korist proračuna Grada Osijeka. Obaveza naknade za koncesiju koju korisnik koncesije plaća za dio prihoda ostvarenog u poslovanju s korisnicima slobodne zone za 2016. godinu iznosila je 21.978,43 kuna ili 9,9% manje nego u prethodnom razdoblju.

Iako je gore navedenom Odlukom omogućeno poslovanje u režimu slobodne zone na četiri odvojene lokacije, od sredine 2010. godine Slobodna zona Osijek posluje samo na lokaciji u riječnoj luci Tranzit, odnosno u zapadnom dijelu lučkoga kompleksa. Poslovanje se odvija na području površine 130.059 m², od čega je 88.230 m² slobodno, a cijela zona je u potpunosti infrastrukturno opremljena.

Prema podacima koje je dostavila Slobodna zona Osijek d.o.o., u 2016. godini na području Slobodne zone poslovalo je 15 korisnika ili 21,1% manje nego u prethodnoj godini. Korisnici Slobodne zone u 2016. godini ukupno su zapošljavali 209 radnika što je 12,6% manje nego 2015. godine.

Ukupni prihod korisnika Slobodne zone Osijek u 2016. godini iznosio je 492.816.592,00 kuna što je 48,7% više nego 2015. godine. Za razliku od 2015. godine kada su korisnici ostvarili gubitak od 20.666.809,00 kuna, u ovome izvještajnom razdoblju ostvarena je dobit od 17.505.820,00 kuna.

Izvoz korisnika, uključujući i isporuku dobara na tržište Europske unije, u 2016. godini iznosio je 15.462.309,49 kuna ili 31,71% manje, a sama isporuka dobara na tržište Europske unije iznosila je 12.923.188,72 kuna ili 1,1% manje nego u prethodnoj godini. Najvažnija izvozna tržišta u 2016. godini bila su tržišta Italije, Austrije, Bosne i Hercegovine te Srbije.

Prema podacima korisnika koncesije, u 2016. godini na području Slobodne zone Osijek izvršena su ulaganja u iznosu od 1.800.857,00 kuna što je 53,8% više nego u 2015. godini kada je bilo izvršeno ulaganje od 1.170.714,00 kuna.

Prema podacima Ministarstva financija u 2015. godini u Slobodnoj zoni Osijek iskorišteno je 276.066,59 kuna poreznih olakšica što je 29,9% manje nego u 2015. godini.

Podaci o poslovanju korisnika Slobodne zone Osijek

| Godina | 2012. | 2013. | % | 2014. | % | 2015. | % | 2016. | % |
|-------------------------------|------------|------------|-------|--------------|-------|----------------|--------|---------------|-------|
| Prihod, mil. HRK | 278,78 | 391,38 | 40,4 | 300,41 | -23,2 | 960,69 | 219,8 | 492,82 | -48,7 |
| Ukupan izvoz, mil. HRK | 30,64 | 18,23 | -40,5 | 16,14 | -11,5 | 22,64 | 40,3 | 15,46 | -31,7 |
| Izvoz u EU, mil. HRK | 24,85 | 11,07 | -55,5 | 9,17 | -17,2 | 13,07 | 42,5 | 12,92 | -1,1 |
| Dobit, HRK | 41.305,35 | n/a | | 6.311.336,00 | | -20.666.809,00 | -427,5 | 17.505.820,00 | |
| Koncesija, HRK | 44.103,80 | 41.076,37 | -6,9 | 33.088,08 | -19,4 | 24.389,06 | -26,3 | 21.978,43 | -9,9 |
| Broj korisnika | 26 | 21 | -19,2 | 21 | 0,0 | 19 | -9,5 | 15 | -21,1 |
| Broj zaposlenih | 441 | 313 | -29,0 | 334 | 6,7 | 239 | -28,4 | 209 | -12,6 |
| Porezne olakšice, HRK | 838.169,40 | 699.953,48 | -16,5 | 255.308,79 | -63,5 | 393.944,83 | 54,3 | 276.066,59 | -29,9 |

SLOBODNA ZONA SPLITSKO - DALMATINSKA

Slobodna zona Splitsko-dalmatinska osnovana je Odlukom o davanju koncesije za osnivanje Slobodne zone Splitsko-dalmatinske (Narodne novine, br. 79/99 i 107/00), a koncesija za osnivanje dana je društvu Splitsko-dalmatinska zona d.o.o. na vremensko razdoblje od 25 godina od dana sklapanja ugovora o koncesiji. Ugovor o davanju koncesije između Ministarstva gospodarstva i Slobodne zone Splitsko-dalmatinske d.o.o. zaključen je 20. kolovoza 1999. godine slijedom čega koncesija istječe 20. kolovoza 2024. godine. Jedini osnivač društva Splitsko-dalmatinska zona d.o.o. je Županija Splitsko-dalmatinska.

Odlukom o davanju koncesije za osnivanje Slobodne zone Splitsko-dalmatinske određeno je područje ukupne površine 2.133.940 m² na kojem je moguće obavljati gospodarsku djelatnost kako slijedi: dio Smokovik u k.o. Split, dio Sinj u k.o. Sinj, dio Postira u k.o. Postira – Brač, dio Nerežišća u k.o. Nerežišća – Brač i dio Klis/Sinj, u k.o. Klis, Sinj i Trilj.

Sukladno gore navedenoj Odluci, korisnik koncesije obavezan je uredno plaćati godišnju naknadu za koncesiju u iznosu od 2% od ukupnog prihoda, od čega se 50% uplaćuje u korist državnog proračuna, a 50% u korist proračuna Grada Splita.

Posljednji korisnik Slobodne zone prestao je s poslovanjem u Slobodnoj zoni u siječnju 2011. godine. Prema javno dostupnim podacima koje objavljuje Financijska agencija korisnik koncesije za Slobodnu zonu ostvario je prihod od 10,00 kuna. Temeljem ostvarenih prihoda proizlazi da je za korisnika koncesije nastala obveza plaćanja naknade za koncesiju u iznosu od 0,20 kuna.

Županija Splitsko-dalmatinska, kao jedini osnivač društva Splitsko-dalmatinska zona d.o.o. koje je korisnik koncesije za osnivanje Slobodne zone Splitsko-dalmatinske u 2015. godini odlučila je pokrenuti postupak likvidacije društva. Temeljem Odluke društva Splitsko-dalmatinska zona d.o.o. od 17. svibnja 2016. godine o prestanku društva i provođenju postupka likvidacije, Trgovački sud u Splitu 25. svibnja 2016. godine donio je rješenje o upisu u sudski registar promjene tvrtke, promjene člana uprave, prestanka funkcije članova nadzornog odbora, imenovanja likvidatora i nastanka razloga za prestanak subjekta.

SLOBODNA ZONA VARAŽDIN

Slobodna zona Varaždin d.o.o. osnovana je Odlukom o davanju koncesije za osnivanje Slobodne zone Varaždin (Narodne novine, br. 18/02 i 32/05), a koncesija za osnivanje dana je društvu Slobodna zona Varaždin d.o.o. na rok od 25 godina od dana sklapanja Ugovora o koncesiji. Ugovor o davanju koncesije između Ministarstva gospodarstva i Slobodne zone Varaždin d.o.o. sklopljen je 18. ožujka 2002. godine slijedom čega koncesija istječe 18. ožujka 2027. godine.

Sukladno Odluci o davanju koncesije za osnivanje Slobodne zone Varaždin, korisnik koncesije obavezan je uredno plaćati godišnju naknadu za koncesiju u iznosu od 2% ukupnog prihoda, od čega se 50% uplaćuje u korist državnog proračuna, a 50% u korist proračuna Općine Trnovec Bartolovečki. U 2016. godini naknada za koncesiju za Slobodnu zonu iznosila je 36.715,47 kuna što je 35,7% manje nego 2015. godine.

Slobodna zona Varaždin površine je 544.283 m², a od 2010. godine u Slobodnoj zoni nema slobode površine za nove korisnike. Zemljište unutar Slobodne zone je u vlasništvu korisnika, a cijela zona je u potpunosti infrastrukturno opremljena.

Prema podacima korisnika koncesije, u 2016. godini u Slobodnoj zoni Varaždin poslovalo je 16 korisnika te u broju korisnika nema promjena u odnosu na prethodnu godinu. Korisnici Slobodne zone u 2016. godini zapošljavali su 4.480 radnika što je 0,6% manje nego 2015. godine.

Ukupni prihod korisnika Slobodne zone Varaždin u 2016. godini iznosio je 2.850.443.481,45 kuna što je 7,1% manje nego 2015. godine. Korisnici su u navedenom razdoblju zabilježili

gubitak od 84.603.736,03 kuna. U odnosu na prethodnu godinu u kojoj je ostvaren gubitak od 214.188.170,77 kuna, proizlazi da je gubitak smanjen za 60,5%.

Izvoz korisnika, uključujući i isporuku dobara na tržište Europske unije, u 2016. godini iznosio je 2.658.620.281,92 kuna što je 6,6% manje nego u 2015. godini. Isporuka dobara na tržište Europske unije iznosila je 2.519.450.144,41 kuna ili 5,4% manje nego u 2015. godini. Najvažnija izvozna tržišta u 2016. godini za korisnike Slobodne zone Varaždin bila su tržišta Njemačke, Slovenije, Austrije, Italije i Mađarske.

U 2016. godini u Slobodnoj zoni Varaždin izvršena su ulaganja u iznosu od 35.675.489,57 kuna što je 55,7% manje nego u 2015. godini.

Korisnici Slobodne zone Varaždin u 2016. godini iskoristili su 3.816.415,92 kuna poreznih olakšica što je 56,6% više nego 2015. godine.

Podaci o poslovanju korisnika Slobodne zone Varaždin

| Godina | 2012. | 2013. | % | 2014. | % | 2015. | % | 2016. | % |
|----------------------------|-----------|-----------|-------|-----------|-------|-----------|--------|-----------|-------|
| Prihod, mil. HRK | 2.046,6 | 2.096,8 | 2,5 | 2.933,1 | 39,9 | 3.066,9 | 4,6 | 2.850,4 | -7,1 |
| Ukupan izvoz, mil. HRK | 1.888,3 | 1.516,5 | -19,7 | 2.796,8 | 84,4 | 2.847,3 | 1,8 | 2.658,6 | -6,6 |
| Izvoz u EU, mil. HRK | 1.685,4 | 1.276,6 | -24,3 | 2.609,5 | 104,4 | 2.664,2 | 2,1 | 2.519,5 | -5,4 |
| Dobit, mil. HRK | 119,6 | 43,2 | -63,9 | 35,8 | -17,1 | -214,2 | -698,3 | -84,6 | 60,5 |
| Koncesija, HRK | 45.974,75 | 39.148,96 | -14,8 | 36.028,97 | -8,0 | 57.107,17 | 58,5 | 36.715,47 | -35,7 |
| Broj korisnika | 13 | 17 | 30,8 | 16 | -5,9 | 16 | 0,0 | 15 | -6,3 |
| Broj zaposlenih | 2.954 | 3.565 | 20,7 | 4.524 | 26,9 | 4.507 | -0,4 | 4.480 | -0,6 |
| Porezne olakšice, mil. HRK | 18,7 | 7,47 | -60,1 | 5,7 | -23,7 | 2,44 | -57,2 | 3,82 | 56,6 |

Početkom listopada 2016. godine, Slobodna zona Varaždin d.o.o. podnijela je tadašnjem Ministarstvu poduzetništva i obrta Zahtjev za izlaskom iz režima slobodne zone.

Zahtjev je podnesen u ime korisnika Slobodne zone Varaždin koji su zauzeli jedinstveno stajalište kako im je u gospodarskom interesu nastaviti poslovanje izvan režima slobodne zone nakon prestanka mogućnosti korištenja poreznih olakšica 31. prosinca 2016. godine.

Vlada Republike Hrvatske je na sjednici održanoj 29. prosinca 2016. godine donijela Odluku o prestanku koncesije za osnivanje Slobodne zone Varaždin d.o.o. (Narodne novine, broj 123/16), a Slobodna zona Varaždin prestala je s radom u režimu slobodne zone 31. prosinca 2016. godine.

SLOBODNA ZONA ZAGREB

Slobodna zona Zagreb osnovana je Odlukom o davanju koncesije za osnivanje Slobodne zone Zagreb (Narodne novine, br. 101/97, 114/12 i 14/14), a koncesija za osnivanje dana je društvu Robni terminali Zagreb d.o.o. na rok od 25 godina od dana sklapanja Ugovora o koncesiji. Društvo Robni terminali Zagreb d.o.o. je Ugovorom o pripajanju od 11. prosinca 2006.

godine pripojeno društvu Zagrebački holding d.o.o. kao podružnica broj 16 te je njegov puni naziv Zagrebački holding d.o.o. – Podružnica Robni terminali Zagreb. Ugovor o davanju koncesije između Ministarstva gospodarstva i društva Robni terminali Zagreb d.o.o. sklopljen je 13. listopada 1997. godine slijedom čega koncesija istječe 13. listopada 2022. godine.

Sukladno Odluci o davanju koncesije za osnivanje Slobodne zone Zagreb, korisnik koncesije obavezan je uredno plaćati godišnju naknadu za koncesiju u iznosu od 2% od ukupnog prihoda koji korisnik koncesije ostvari u poslovanju s korisnicima u Slobodnoj zoni, od čega se 50% uplaćuje u korist državnog proračuna, a 50% u korist Grada Zagreba. U 2016. godini naknada za koncesiju za Slobodnu zonu iznosila je 150.903,16 kuna što je 10,2 manje nego 2015. godine.

Slobodna zona Zagreb posluje na području površine 79.860 m² od čega je 6.000 m² slobodno i u potpunosti je infrastrukturno opremljena.

Prema podacima korisnika koncesije u Slobodnoj zoni Zagreb u 2016. godini poslovalo je 25 korisnika što je 7,4% manje nego u 2015. godini. Kod korisnika u Slobodnoj zoni u izvještajnom razdoblju bilo je zaposleno 225 radnika što je 6,4% manje nego u 2015. godini kada je u Slobodnoj zoni bio zaposlen 241 radnik.

Ukupni prihod korisnika Slobodne zone Zagreb u 2016. godini iznosio je 226.596.283,00 kuna što je 3,2% više nego 2015. godine. Korisnici su u navedenom razdoblju poslovanjem u Slobodnoj zoni ostvarili dobit od 22.305.892,00 kune što je 70,8% više nego u 2015. godini.

Izvoz korisnika, uključujući i isporuku dobara na tržište Europske unije, u 2016. godini iznosio je 96.294.850,00 kuna što je 8,2% više nego u 2015. godini. Isporuka dobara na tržište Europske unije iznosila je 71.105.823,00 kuna ili 16,9% više nego u prethodnoj godini. Najznačajnija izvozna tržišta u 2016. godini bila su tržišta Austrije, Bugarske, Njemačke, Rumunjske i Slovenije.

U 2016. godini u Slobodnoj zoni Zagreb izvršena su ulaganja u iznosu 4.189.228,00 kuna što je 42,6% manje nego u 2015. godini.

Korisnici Slobodne zone Zagreb u 2016. godini iskoristili su 3.574.264,83 kuna poreznih olakšica što je 25% više nego 2015. godine.

Podaci o poslovanju korisnika Slobodne zone Zagreb

| Godina | 2012. | 2013. | % | 2014. | % | 2015. | % | 2016. | % |
|----------------------------|------------|------------|--------|------------|-------|------------|-------|------------|------|
| Prihod, mil. HRK | 1.027,56 | 882,15 | -14,2 | 671,04 | -23,9 | 219,63 | -67,3 | 226,6 | 3,2 |
| Ukupan izvoz, mil. HRK | 763,88 | 674,82 | -11,7 | 397,16 | -41,1 | 89,0 | -77,6 | 96,29 | 8,2 |
| Izvoz u EU, mil. HRK | 584,68 | 613,06 | 4,9 | 145,46 | -76,3 | 60,84 | -58,2 | 71,12 | 16,9 |
| Dobit, mil. HRK | 25,63 | -22,55 | -188,0 | 28,33 | | 13,06 | -53,9 | 22,3 | 70,8 |
| Koncesija, HRK | 279.267,91 | 271.051,83 | -2,9 | 177.854,09 | -34,4 | 159.791,70 | -10,2 | 150.903,16 | -5,6 |
| Broj korisnika | 70 | 67 | -4,3 | 32 | -52,2 | 27 | -15,6 | 25 | -7,4 |
| Broj zaposlenih | 442 | 492 | 11,3 | 241 | -51,0 | 225 | -6,6 | 301 | 33,8 |
| Porezne olakšice, mil. HRK | 2,86 | 2,4 | -16,1 | 3,03 | 26,3 | 2,86 | -5,6 | 3,57 | 24,8 |

SLOBODNA ZONA LUKE PLOČE

Slobodna zona luke Ploče osnovana je Odlukom o davanju suglasnosti Lučkoj upravi Ploče za osnivanje Slobodne zone luke Ploče (Narodne novine, broj 137/99), a suglasnost za osnivanje dana je na rok od 30 godina te ista istječe 9. prosinca 2029. godine.

Slobodna zona luke Ploče posluje na području površine 2.145.892 m², od čega je 480.000 m² površine slobodno. Slobodna zona je infrastrukturno opremljena, a obuhvaća lučko područje, uključujući lučke obale, skladišne površine i ostalo.

Na području Slobodne zone u 2016. godini poslovalo je 10 korisnika te je njihov broj u odnosu na prethodnu godinu nepromijenjen. Korisnici Slobodne zone u 2016. godini zapošljavali su 714 radnika što je za 3% više nego 2015. godine.

Ukupni prihod korisnika Slobodne zone luke Ploče u 2016. godini iznosio je 284.095.216,09 kuna što je 24% više nego u 2015. godini. Korisnici su u 2016. godini ostvarili dobit od 20.321.988,31 kuna ili 35,5% manje nego 2015. godine.

Izvoz korisnika, uključujući i isporuku dobara na tržište Europske unije, u 2016. godini iznosio je 179.046.045,43 kuna što je 30,1% više nego u 2015. godini. Isporuka dobara na tržište Europske unije iznosila je 14.086.140,17 kuna ili 163,4% više nego u prethodnom razdoblju. Najvažnija izvozna tržišta u 2016. godini bila su tržišta Bosne i Hercegovine, Srbije, Švicarske i Rusije.

Na području Slobodne zone luke Ploče u 2016. godini izvršena su ulaganja u vrijednosti od 167.425.422,22 kuna ili 97,3% više nego u 2015. godini.

Korisnici Slobodne zone luke Ploče su u 2016. godini iskoristili 1.466.490,18 kuna poreznih olakšica što je 77% manje nego u prethodnom izvještajnom razdoblju.

Podaci o poslovanju korisnika Slobodne zone luke Ploče

| Godina | 2012. | 2013. | % | 2014. | % | 2015. | % | 2016. | % |
|------------------------------------|--------|--------|--------|--------|-------|--------|----------|--------|-------|
| Prihod , mil. HRK | 231,18 | 235,04 | 1,7 | 235,68 | 0,3 | 229,08 | -2,8 | 284,1 | 24,0 |
| Ukupan izvoz , mil. HRK | 148,84 | 115,34 | -22,5 | 108,64 | -5,8 | 137,61 | 26,7 | 179,05 | 30,1 |
| Izvoz u EU , mil. HRK | 22,97 | 33,04 | 43,8 | 16,79 | -49,2 | 5,35 | -68,1 | 14,09 | 163,4 |
| Dobit , mil. HRK | -84,4 | 426,74 | -605,6 | 21,72 | -94,9 | 31,48 | 44,9 | 20,32 | -35,5 |
| Broj korisnika | 12 | 10 | -16,7 | 10 | 0,0 | 10 | 0,0 | 10 | 0,0 |
| Broj zaposlenih* | 926 | 865 | -6,6 | 740 | -14,5 | 693 | -6,4 | 714 | 3,0 |
| Porezne olakšice , mil. HRK | 0,33 | 0,55 | 66,7 | 0,056 | -89,8 | 6,38 | 11.292,9 | 1,47 | -77,0 |

**nije moguće odrediti točan broj zaposlenih na poslovima u Slobodnoj zoni prema broju radnih sati jer je određen broj radnika koji su zaposleni kod korisnika Slobodne zone angažiran i na poslovima koji se odvijaju izvan Slobodne zone*

SLOBODNA ZONA LUKE PULA

Slobodna zona luke Pula osnovana je Odlukom o davanju suglasnost Lučkoj upravi Pula za osnivanje Slobodne zone luke Pula (Narodne novine, broj 25/99), ali nije određeno vremensko razdoblje na koje je dodijeljena suglasnost za osnivanje.

Slobodna zona luke Pula posluje na području površine od 59.848 m², od čega je 39.373 m² površine slobodno. Slobodna zona je u potpunosti infrastrukturno opremljena.

Na području Slobodne zone u 2016. godini poslovalo je 11 korisnika, odnosno jedan korisnik više nego u prethodnoj godini. Korisnici Slobodne zone luke Pula u 2016. godini zapošljavali su 362 radnika ili 9,5% manje radnika nego 2015. godine.

Ukupni prihod korisnika Slobodne zone luke Pula u 2016. godini iznosio je 96.591.341,72 kuna ili 22,6% više nego u prethodnoj godini. Korisnici su u navedenom razdoblju ostvarili dobit od 912.177,22 kuna, dok je u prethodnoj godini ostvaren gubitak od 7.579.940,08 kuna.

Nositelj suglasnosti, Lučka uprava Pula, nije dostavio podatke o izvozu i isporuci dobara na tržište Europske unije.

Korisnici Slobodne zone luke Pula iskoristili su u 2016. godini 199.899,75 kuna poreznih olakšica ili 60% manje nego u 2015. godini.

Podaci o poslovanju korisnika Slobodne zone luke Pula

| Godina | 2012. | 2013. | % | 2014. | % | 2015. | % | 2016. | % |
|------------------------------------|-------|--------|----------|-------|-------|-------|-------|-------|--------|
| Prihod , mil. HRK | 94,33 | 38,7 | -59,0 | 87,27 | 125,5 | 78,78 | -9,7 | 96,6 | 22,6 |
| Ukupan izvoz , mil. HRK | 79,03 | | | 26,18 | | 22,19 | -15,2 | | -100,0 |
| Izvoz u EU , mil. HRK | 73,73 | | | 26,18 | | 17,27 | -34,0 | | -100,0 |
| Dobit , mil. HRK | -0,89 | -12,74 | -1.331,5 | -5,72 | 55,1 | -7,58 | -32,5 | 0,91 | |
| Broj korisnika | 12 | 12 | 0,0 | 12 | 0,0 | 10 | -16,7 | 11 | 10,0 |
| Broj zaposlenih | 374 | 374 | 0,0 | 382 | 2,1 | 400 | 4,7 | 362 | -9,5 |
| Porezne olakšice , mil. HRK | 1,07 | 0,62 | -42,1 | 0,61 | -1,6 | 0,5 | -18,0 | 0,2 | -60,0 |

SLOBODNA ZONA LUKE RIJEKA

Slobodna zona luke Rijeka osnovana je Odlukom o davanju suglasnosti Lučkoj upravi Rijeka za osnivanje Slobodne zone luke Rijeka (Narodne novine, br. 63/97, 62/02, 83/03, 67/09, 78/13, 20/14 i 40/15), ali nije određeno vremensko razdoblje na koje je dodijeljena suglasnost za osnivanje.

Slobodna zona luke Rijeka posluje na području površine 636.098 m², u potpunosti je infrastrukturno opremljena, a u 2016. godini na raspolaganju nije bilo slobodne površine.

U Slobodnoj zoni luke Rijeka u 2016. godini poslovala su 4 korisnika ili 20% manje u odnosu na prethodnu godinu. Korisnici Slobodne zone u 2016. godini zapošljavali su 952 radnika što je 10,4% više nego 2015. godine.

Ukupni prihod korisnika Slobodne zone luke Rijeka u 2016. godini iznosio je 416.030.369,89 kuna što je 22,2% manje nego u prethodnoj godini. Korisnici su u navedenom razdoblju ostvarili dobit od 30.020.739,82 kuna ili 31,4% manje nego 2015. godine.

Izvoz korisnika, uključujući i isporuku dobara na tržište Europske unije, u 2016. godini iznosio je 372.868.541,19 kuna ili 24,5% manje nego 2015. godine. Isporuka dobara na tržište Europske unije iznosila je 100.390.241,73 kuna ili 7,3% više nego 2015. godine. Najvažnija izvozna tržišta u 2016. godini bila su tržišta Švicarske, Bosne i Hercegovine, Egipta, Ujedinjenih Arapskih Emirata, Kine, Izraela, Saudijske Arabije, Maroka, Alžira i Vijetnama.

U 2016. godini u Slobodnoj zoni luke Rijeka ukupno je izvršeno 2.567.857,00 kuna novih ulaganja ili 71,7% manje nego 2015. godine.

Korisnici Slobodne zone luke Rijeka u 2016. godini iskoristili su 920.118,85 kuna poreznih olakšica što je 67,3% više nego u prethodnom izvještajnom razdoblju.

Podaci o poslovanju korisnika Slobodne zone luke Rijeka

| Godina | 2012.* | 2013. | % | 2014. | % | 2015. | % | 2016. | % |
|------------------------------------|--------|--------|-------|--------|--------|--------|-------|--------|-------|
| Prihod , mil. HRK | 396,6 | 382,96 | -3,4 | 437,53 | 14,2 | 534,45 | 22,2 | 416,03 | -22,2 |
| Ukupan izvoz , mil. HRK | 356,19 | 328,86 | -7,7 | 393,87 | 19,8 | 494,15 | 25,5 | 372,87 | -24,5 |
| Izvoz u EU , mil. HRK | | 38,3 | - | 78,93 | 106,1 | 93,6 | 18,6 | 100,39 | 7,3 |
| Dobit , mil. HRK | 27,63 | 24,15 | -12,6 | 24,64 | 2,0 | 43,74 | 77,5 | 30,02 | -31,4 |
| Broj korisnika | 8 | 6 | -25,0 | 6 | 0,0 | 5 | -16,7 | 4 | -20,0 |
| Broj zaposlenih | 932 | 942 | 1,1 | 906 | -3,8 | 862 | -4,9 | 952 | 10,4 |
| Porezne olakšice , mil. HRK | 1,02 | 0,91 | -10,8 | 0,00 | -100,0 | 0,55 | - | 0,92 | 67,3 |

*podaci dostavljeni uz Izvješće o poslovanju slobodnih zona u Republici Hrvatskoj 2013. godine

SLOBODNA ZONA LUKE SPLIT

Slobodna zona luke Split osnovana je Odlukom o davanju suglasnosti Lučkoj upravi Split za osnivanje Slobodne zone luke Split (Narodne novine, br. 160/98 i 92/05), ali nije određeno vremensko razdoblje na koje je dodijeljena suglasnost za osnivanje.

Slobodna zona luke Split posluje na području kopnene površine od 259.900 m² te 24.000 m² morske površine, i u potpunosti je infrastrukturno opremljena.

U Slobodnoj zoni poslovalo je 12 korisnika ili 20% manje nego 2015. godine, a korisnici su u 2016. godini zapošljavali 239 radnika što je 10,6% više nego 2015. godine.

Ukupni prihod korisnika Slobodne zone luke Split u 2016. godini iznosio je 182.618.253,44 kuna što je 14,3% više nego 2015. godine. Korisnici su u navedenom razdoblju ostvarili dobit od 18.316.578,09 kuna ili 20,3% manje nego 2015. godine.

Izvoz korisnika, uključujući i isporuku dobara na tržište Europske unije, u 2016. godini iznosio je 136.442.124,53 kuna ili 28,5% više nego 2015. godine. Isporuka dobara na tržište Europske unije iznosila je 3.737.344,00 kuna ili 7,2% više nego 2015. godine. Najvažnija izvozna tržišta u 2016. godini bila su tržišta Australije, Bosne i Hercegovine, Kine, Ujedinjenih Arapskih Emirata, Indije, Turske i Albanije.

Korisnici Slobodne zone luke Split u 2016. godini iskoristili su 593.856,93 kuna poreznih olakšica što je 268,8% više nego u 2015. godini.

Podaci o poslovanju korisnika Slobodne zone luke Split

| Godina | 2012. | 2013. | % | 2014. | % | 2015. | % | 2016. | % |
|------------------------------------|--------|--------|-------|--------|-------|-------|-------|--------|-------|
| Prihod , mil. HRK | 258,67 | 147,14 | -43,1 | 153,6 | 4,4 | 159,8 | 4,0 | 182,62 | 14,3 |
| Ukupan izvoz , mil. HRK | 202,24 | 101,04 | -50,0 | 106,18 | 5,1 | 106,2 | 0,0 | 136,44 | 28,5 |
| Izvoz u EU , mil. HRK | 15,26 | 10,21 | -33,1 | 4,29 | -58,0 | 3,49 | -18,6 | 3,74 | 7,2 |
| Dobit , mil. HRK | 30,92 | 14,82 | -52,1 | 19,58 | 32,1 | 22,99 | 17,4 | 18,32 | -20,3 |
| Broj korisnika | 21 | 20 | -4,8 | 17 | -15,0 | 15 | -11,8 | 12 | -20,0 |
| Broj zaposlenih | 268 | 222 | -17,2 | 127 | -42,8 | 216 | 70,1 | 239 | 10,6 |
| Porezne olakšice , mil. HRK | 2,14 | 0,92 | -57,0 | 0,11 | -88,0 | 0,16 | 45,5 | 0,59 | 268,8 |

ZBIRNI PODACI O POSLOVANJU SLOBODNIH ZONA U 2016. GODINI

U 2016. godini u Republici Hrvatskoj poslovalo je 12 slobodnih zona. S danom 31. prosincem 2016. godine s radom u režimu slobodne zone prestala je poslovati Slobodna zona Varaždin čiji korisnici ostvaruju 60% od ukupnih prihoda svih korisnika slobodnih zona i u kojoj je zaposleno 60% svih radnika u slobodnim zonama. Slijedom navedenoga, od 1. siječnja 2017. godine, u Republici Hrvatskoj posluje 11 slobodnih zona.

U izvještajnom razdoblju, odnosno u 2016. godini u slobodnim zonama poslovalo je ukupno 115 korisnika koji su zapošljavali 7.492 radnika, odnosno u svakoj slobodnoj zoni prosječno su bila zaposlena 624 radnika. Ukoliko broj zaposlenih radnika promatramo bez uključivanja podataka o Slobodnoj zoni Varaždin, dakle na razini ostalih 11 slobodnih zona, u svakoj slobodnoj zoni prosječno je bilo zaposleno 273 radnika.

Prosječni korisnik slobodne zone je u 2016. godini, promatrajući podatke iz svih 12 slobodnih zona, zapošljavao 65 radnika što je 8 radnika više nego u prethodnoj godini. Kada iz statistike isključimo podatke koji se odnose na Slobodnu zonu Varaždin, prosječni korisnik slobodne zone zapošljavao je 26 radnika ili 2 radnika manje nego prethodne godine. Gledamo li prosjek s podacima iz Slobodne zone Varaždin, korisnici slobodnih zona su srednji poduzetnici. Gledamo li prosjek bez podataka iz Slobodne zone Varaždin, korisnici slobodnih zona su mali poduzetnici. Broj korisnika slobodnih zona u odnosu na 2015. godinu je smanjen za 16%, a broj zaposlenih smanjen je za 3,2%.

Ukupni prihodi korisnika slobodnih zona iznosili su 4.762.821.699,00 kuna što je 14,5% manje nego u prethodnoj godini. U 2016. godini dobit korisnika iznosila je 37.354.799,00 kuna, dok je u 2015. godini zabilježen gubitak od 109.944.376,00 kuna.

Korisnici kopnenih zona ostvarili su 3.783.486.518,00 kuna prihoda što je 17,2% manje nego u 2015. godini. Gubitak korisnika kopnenih slobodnih zona koji je u 2016. godini iznosio 32.216.684,00 kuna smanjen je u odnosu na prethodnu godinu za 83,9%.

Ukupni prihodi korisnika lučkih slobodnih zona iznosili su 979.335.181,00 kuna ili 2,1% manje nego u 2015. godini, a ostvarena je dobit u iznosu od 69.571.483,00 kuna što je 23,2% manje nego u prethodnoj godini.

Ukupan izvoz iz slobodnih zona u 2016. godini, uključujući i isporuku dobara na tržište Europske unije, iznosio je 3.504.117.664,00 kuna što je 8% manje nego u prethodnoj godini. Udio izvoza u ukupnom prihodu korisnika, uključujući i isporuku dobara na tržište Europske unije, iznosio je 73,6% što je 5,2% više nego u 2015. godini.

Ukupna isporuka dobara na tržište Europske unije korisnika slobodnih zona u 2016. godini iznosila je 2.740.512.416,00 kuna što je 6,8% manje nego u prethodnoj godini. Udio isporuke dobara na tržište Europske unije korisnika u njihovom ukupnom prihodu iznosio je 57,5% što je 4,7% više nego u 2015. godini.

Korisnici kopnenih slobodnih zona ukupno su izvozom (uključujući i isporuku dobara na tržište Europske unije) ostvarili 2.793.570.279,00 kuna prihoda što je 8,4% manje nego u prethodnoj godini. Udio izvoza korisnika kopnenih slobodnih zona u njihovom ukupnom prihodu u 2016. godini iznosio je 74% ili 4,7% manje nego u prethodnoj godini.

Isporuka dobara na tržište Europske unije korisnika kopnenih slobodnih zona u 2016. godini iznosila je 2.622.298.690,00 kuna što je 7% manje nego u 2015. godini. Udio isporuke dobara na tržište Europske unije u prihodima korisnika kopnenih slobodnih zona iznosi 69,3% ili 7,6% manje nego u prethodnoj godini.

Korisnici lučkih slobodnih zona ukupno su izvozom (uključujući i isporuku dobara na tržište Europske unije) ostvarili 710.546.951,00 kuna prihoda što je 6,5% manje nego u prethodnoj godini. Udio izvoza korisnika lučki slobodnih zona u njihovom ukupnom prihodu u 2016. godini iznosio je 72,6% ili 3,3% manje nego u prethodnoj godini.

Isporuka dobara na tržište Europske unije korisnika lučkih slobodnih zona u 2016. godini iznosila je 118.213.726,00 kuna što je 1,3% manje nego u 2015. godini. Udio isporuke dobara na tržište Europske unije u ukupnom prihodu korisnika lučkih slobodnih zona iznosi 12,1% ili 0,2% više nego u prethodnoj godini.

Slobodne zone koje su osnovane na kopnenom području Republike Hrvatske, u obvezi su plaćanja naknade za koncesiju za osnivanje slobodne zone. U 2016. godini za korisnike koncesije za osnivanje slobodne zone nastala je obveza plaćanja naknade za koncesiju u iznosu od 626.641,73 kuna što je 21,55% manje nego u 2015. godini.

ZAKLJUČNO O SLOBODNIM ZONAMA DO 31. PROSINCA 2016. GODINE

Prve slobodne zone u Republici Hrvatskoj osnovane su 1997. godine, a suglasnost za posljednju koja je osnovana prije pristupanja Republike Hrvatske Europskoj uniji dana je 2003. godine. Nakon ovoga razdoblja intenzivnijeg osnivanja slobodnih zona (od 1997. do 2003. godine), nastupa određeno zatišje (od 2003. do 2013. godine), a Slobodna zona Luka Rijeka – Škrlevo je posljednja novoosnovana slobodna zona u Republici Hrvatskoj i to neposredno nakon pristupanja Europskoj uniji u srpnju 2013. godine. Dakle, slobodne zone u Republici Hrvatskoj mahom su osnivane u razdoblju u kojem je pridruživanje Republike Hrvatske Europskoj uniji, gledano kroz vremenski okvir, bilo neizvjesno.

U okviru pregovora o pristupanju Europskoj uniji, Republika Hrvatska je ispregovarala prijelazno razdoblje tijekom kojega je tadašnjim korisnicima slobodnih zona omogućeno korištenje određenih poreznih olakšica stjecanjem statusa nositelja porezne povlastice za izvršena ulaganja korisnika slobodne zone i nositelja porezne povlastice za korisnika slobodne zone do iskorištenja, a najduže do 31. prosinca 2016. godine. Slijedom navedenog, korištenje ovih poreznih olakšica nije moguće produžiti nakon 31. prosinca 2016. godine, ali je moguće korištenje potpora sukladno Zakonu o poticanju ulaganja (Narodne novine, br. 102/15).

Svaki poduzetnik sam procjenjuje svoj ekonomski interes i donosi odluku o poslovanju unutar slobodne zone. Carinski i porezni aspekti poslovanja unutar slobodne zone, carinske procedure koje se primjenjuju pri ulazu odnosno izlazu roba, vozila i osoba iz slobodnih zona te orijentiranost poduzetnika prema trećim tržištima pri ovoj odluci imaju presudnu ulogu.

Članstvom Republike Hrvatske u Europskoj uniji za određeni broj korisnika slobodnih zona tj. poduzetnika koji su se do tada poslovali unutar slobodnih zona, smanjena je privlačnost poslovanja u režimu slobodnih zona.

Kako su u najvećem broju slučajeva korisnici slobodnih zona - poduzetnici ujedno i vlasnici nekretnina u kojima obavljaju svoju gospodarsku djelatnost, nisu u mogućnosti na

jednostavan način promijeniti lokaciju poslovanja. Stoga su korisnici slobodnih zona u Bjelovaru, Slavonskom Brodu i Varaždinu zauzeli jedinstvena stajališta o izlasku iz režima poslovanja slobodnih zona te zatražili od korisnika koncesija pokretanje postupaka ukidanja koncesija za osnivanje slobodnih zona.

Imajući na umu gospodarski interes korisnika slobodnih zona – poduzetnika, Vlada Republike Hrvatske je posljedično donijela odluke o prestanku koncesija za osnivanje tih slobodnih zona te je Slobodna zona Bjelovar prestala s radom u režimu slobodne zone u ožujku 2014. godine, Slobodna zona Đuro Đaković d.o.o. u svibnju 2015. godine, a Slobodna zona Varaždin u prosincu 2016. godine.

Pri tome je važno istaknuti kako prestankom koncesije za osnivanje slobodne zone ne prestaje i gospodarska aktivnost na području dotadašnje slobodne zone, nego se ona odvija pod poslovnim uvjetima kao i u drugim poduzetničkim zonama u Republici Hrvatskoj, a daljnji opseg gospodarskih aktivnosti prvenstveno ovisi o poduzetnicima. Naime, često se stječe dojam da je ukidanje koncesije za osnivanje slobodne zone odnosno izlazak iz režima slobodne zone svojevrsna posljedica neadekvatnog postupanja korisnika koncesije za osnivanje slobodne zone, zakonodavne ili izvršne vlasti, dok je ukidanje koncesije za osnivanje slobodne zone u suštini alat kojime korisnici slobodne zone – poduzetnici, a ujedno i vlasnici nekretnina u kojima posluju i koje se nalaze u obuhvatu slobodne zone, racionaliziraju svoje troškove poslovanja i unapređuju svoje poslovno okruženje.

DODACI

Karta slobodnih zona u Republici Hrvatskoj u 2016. godini

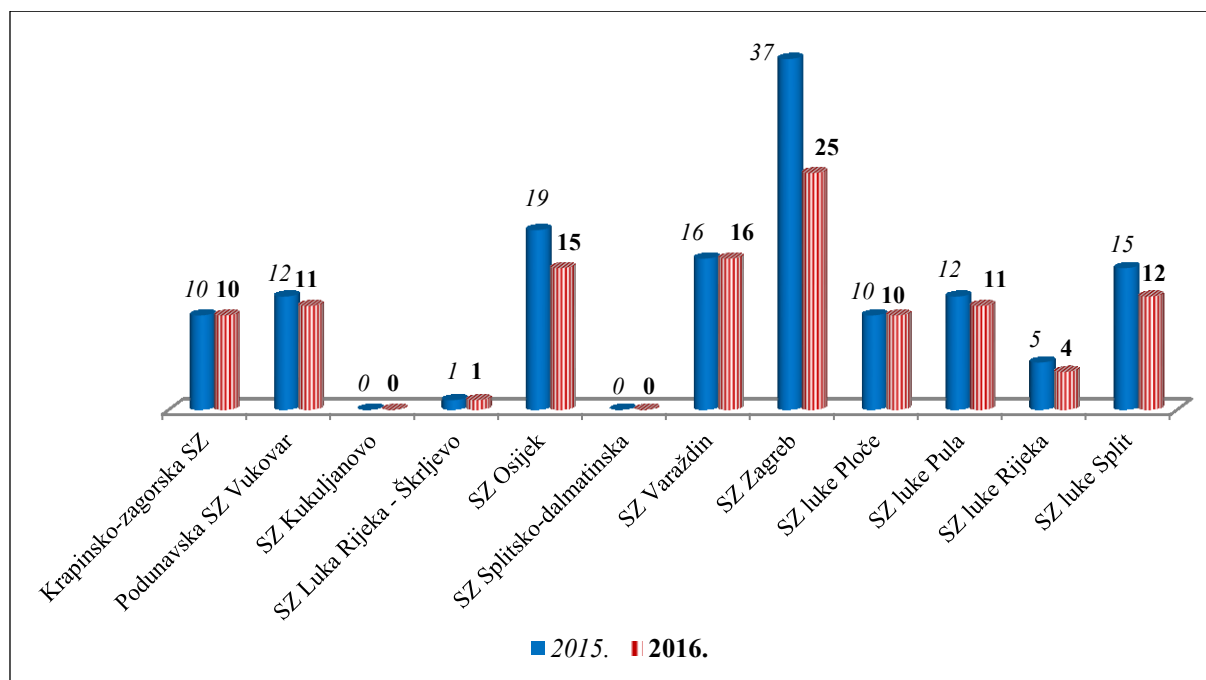


Pregled korisnika koncesija/nositelja suglasnosti za slobodne zone

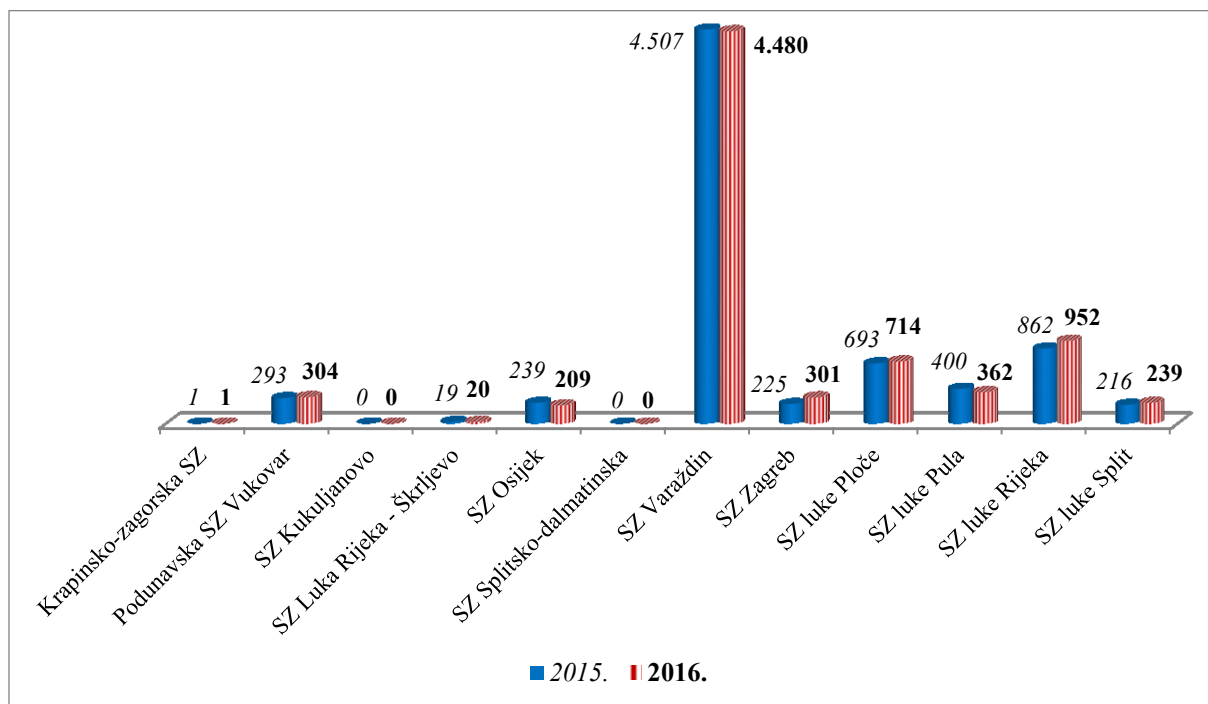
| Slobodna zona | Korisnik koncesije/nositelj suglasnosti |
|------------------------|---|
| Krapinsko-zagorska | Krapinsko-zagorska slobodna zona d.d. |
| Podunavska SZ Vukovar | Podunavska slobodna zona d.o.o. |
| Kukuljanovo | Industrijska zona d.o.o. |
| Luka Rijeka – Škrljevo | Luka Rijeka d.d. |
| Osijek | Slobodna zona Osijek d.o.o. |
| Splitsko-dalmatinska | Splitsko-dalmatinska zona d.o.o. |
| Varaždin | Slobodna zova Varaždin d.o.o. |
| Zagreb | Zagrebački holding d.o.o. – podružnica br. 16 Robni terminali |
| luke Ploče | Lučka uprava Ploče* |
| luke Pula | Lučka uprava Pula* |
| luke Rijeka | Lučka uprava Rijeka* |
| luke Split | Lučka uprava Split* |

*Lučke uprave imaju status osnivača slobodnih zona, odnosno za slobodne zone koje se osnivaju na području pomorskog dobra nisu davane koncesije, već suglasnosti za osnivanje slobodnih zona.

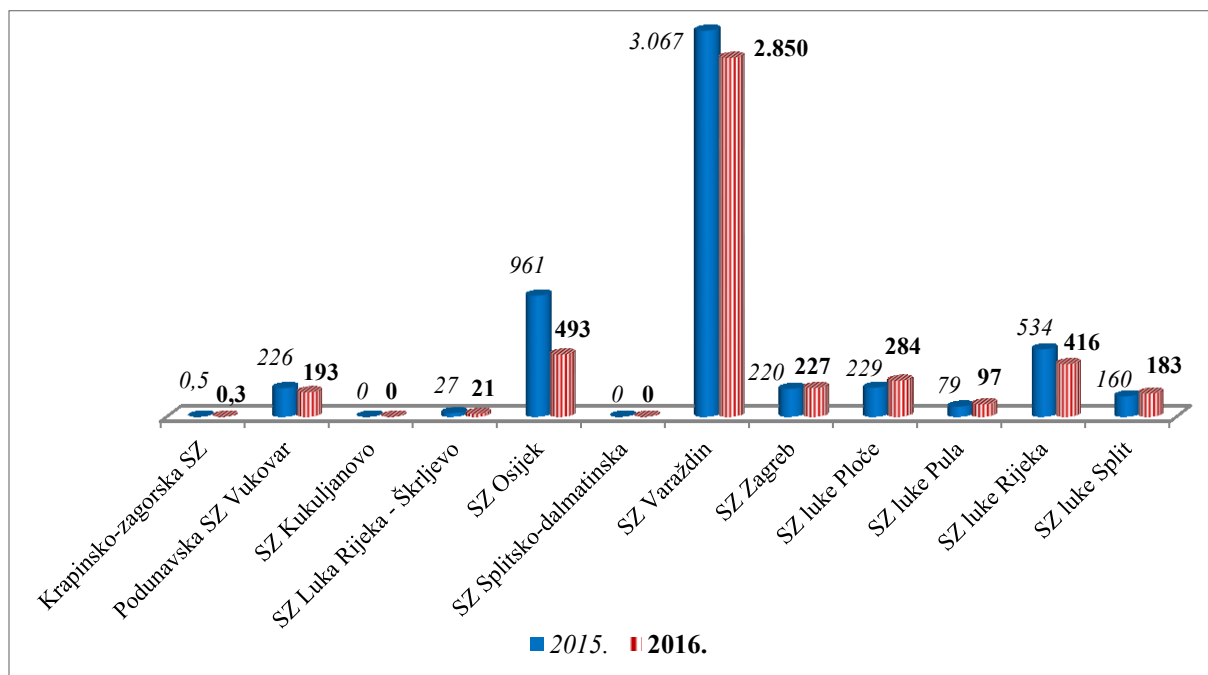
Broj korisnika u slobodnim zonama - usporedba 2016./2015.

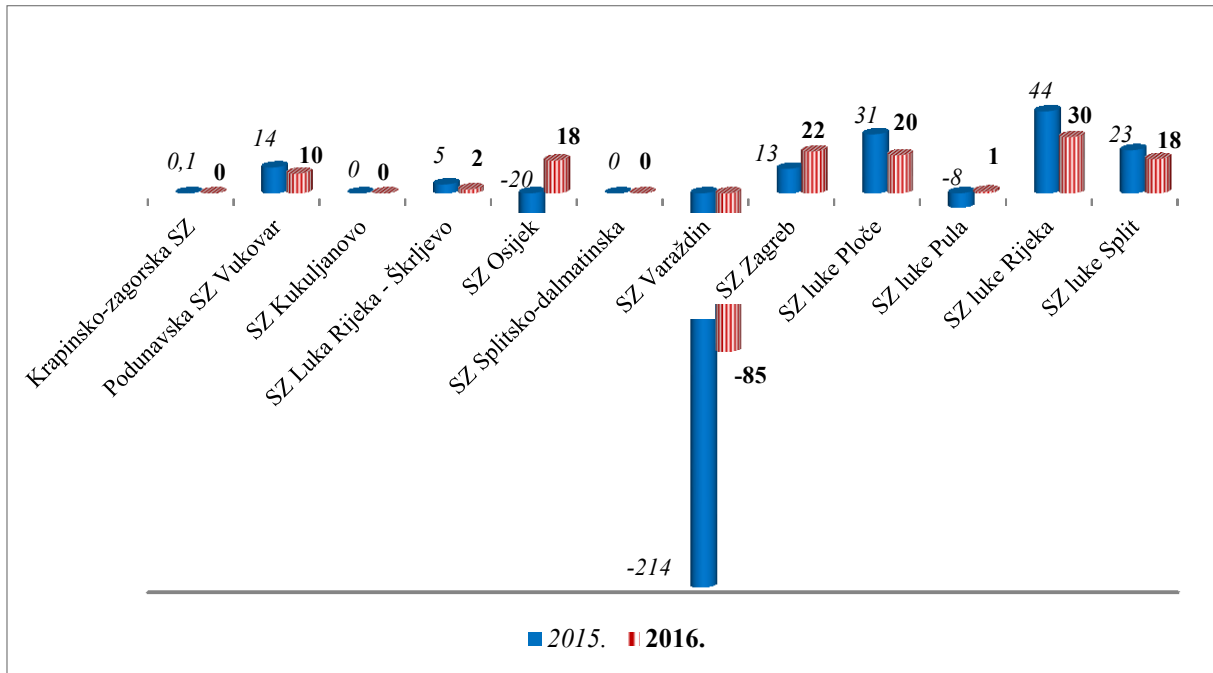
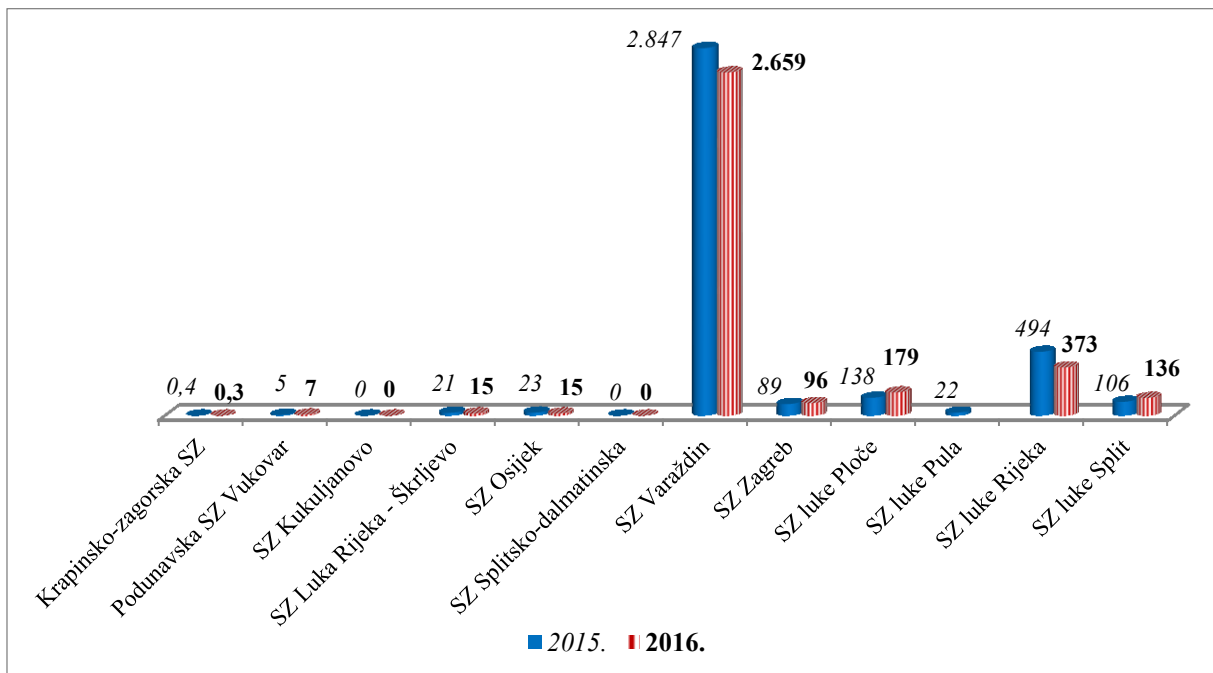


Broj zaposlenih u slobodnim zonama – usporedba 2016./2015.



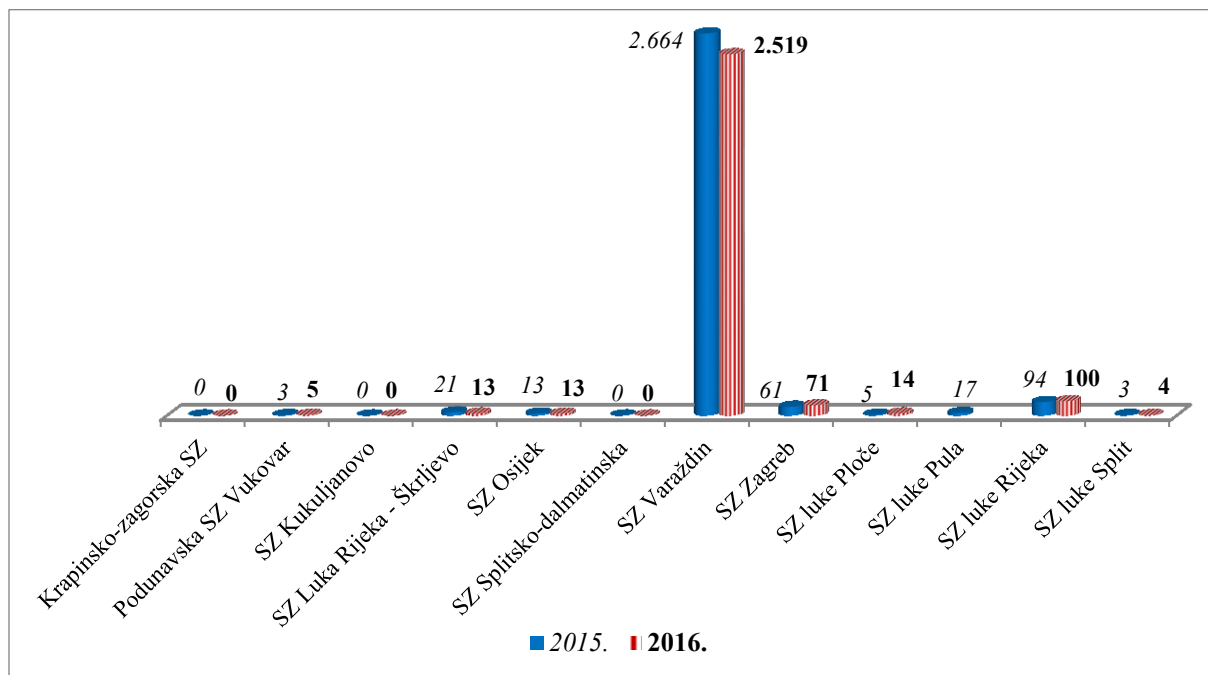
Prihodi korisnika slobodnih zona (mil. HRK) – usporedba 2016./2015.



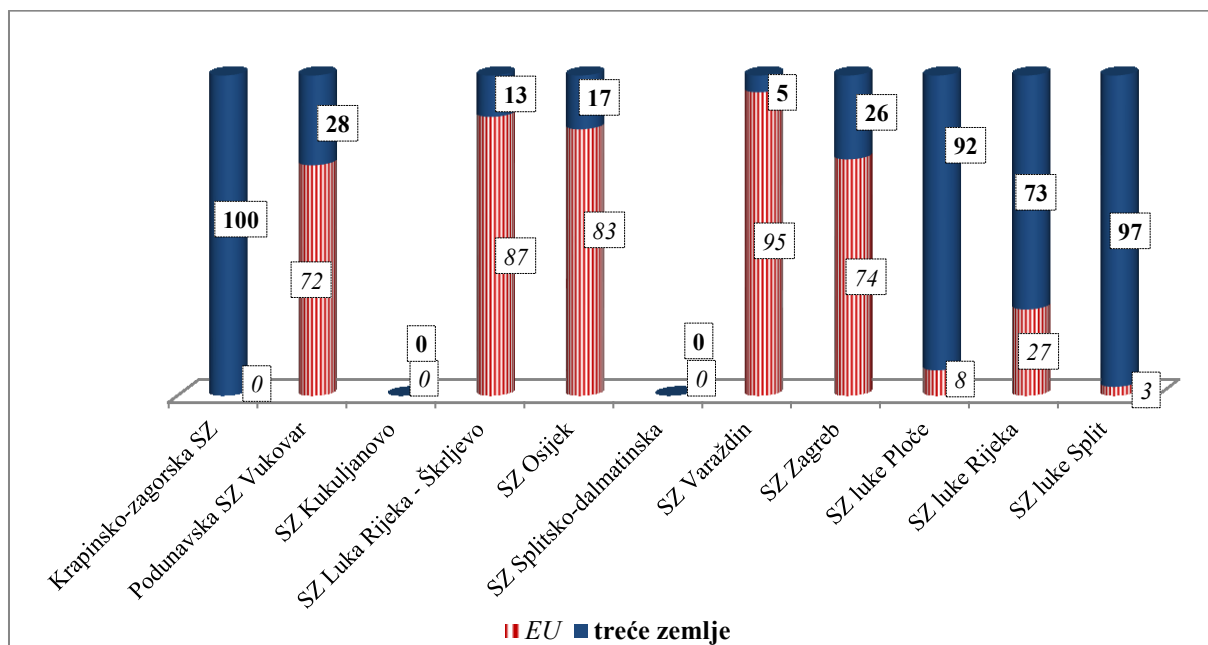
Dobit korisnika slobodnih zona (mil. HRK) – usporedba 2016./2015.

Izvoz* korisnika slobodnih zona (mil. HRK) – usporedba 2016./2015.


*uključujući i isporuku dobara na tržište EU

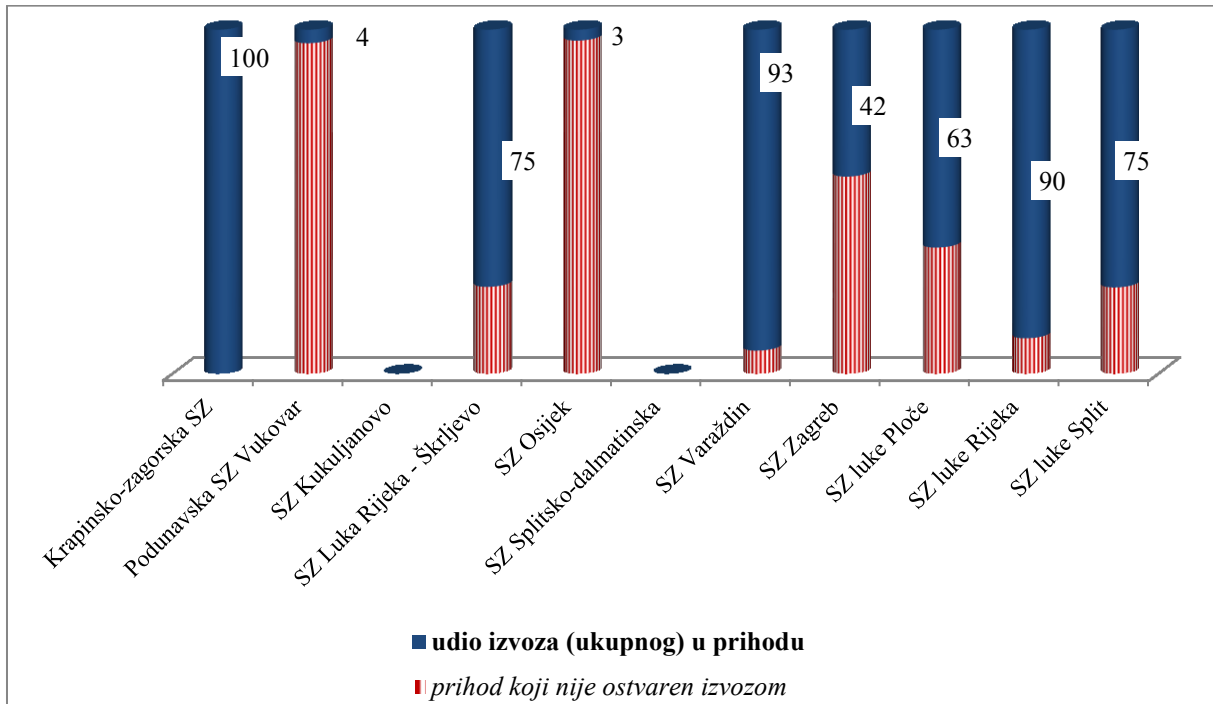
Isporuka dobara na tržište Europske unije (mil. HRK) – usporedba 2016./2015.



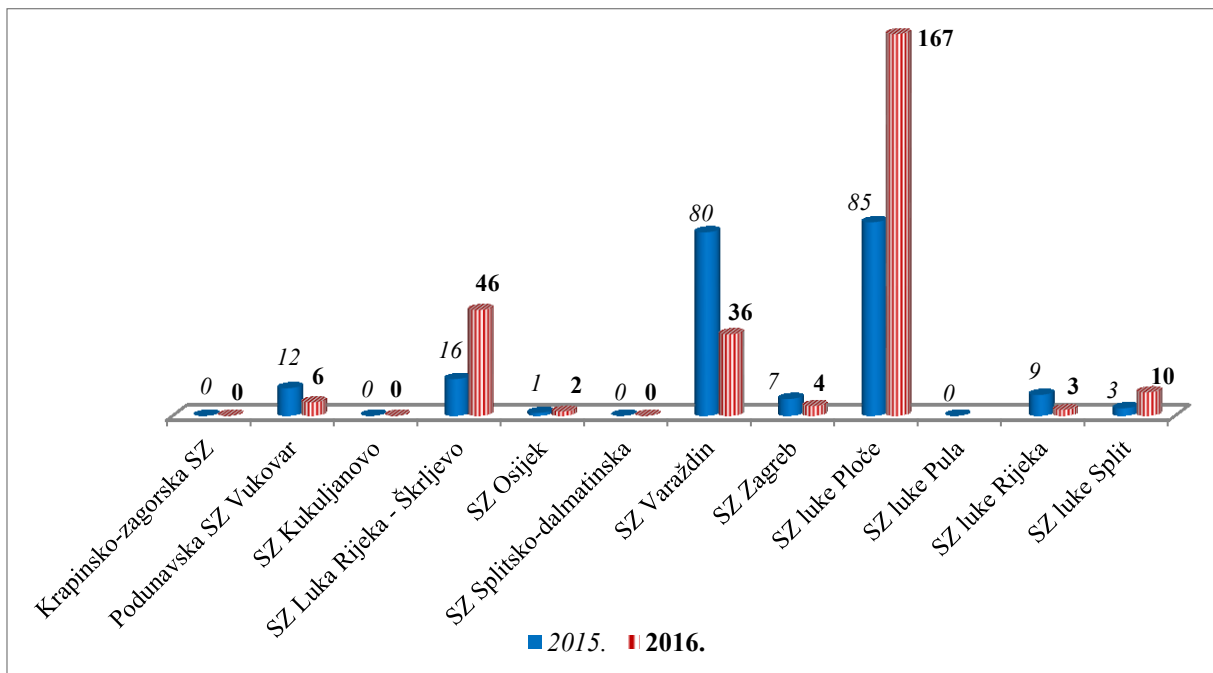
Usporedba izvoza države članice EU/treće zemlje (%)



Usporedba izvoza/ispоруke dobara na tržište EU u ukupnom prihodu (%)



Izvršena ulaganja (u mil. HRK) – usporedba 2016./2015.



Prikaz naknada za koncesiju za 2016. godinu¹

| Slobodna zona | 2016. (HRK) | 2015. (HRK) | 2016. / 2015. % |
|-------------------------------|-------------------|-------------------|-----------------|
| Luka Rijeka - Škrljevo | 416.224,51 | 544.421,08 | -23,5 |
| Zagreb | 150.903,16 | 159.791,70 | -5,6 |
| Varaždin | 36.715,47 | 57.107,17 | -35,7 |
| Osijek | 21.978,43 | 24.389,06 | -9,9 |
| Podunavska SZ Vukovar | 730,53 | 557,71 | 31,0 |
| Krapinsko - zagorska | 89,43 | 4.352,92 | -97,9 |
| Splitsko - dalmatinska | 0,20 | 0,42 | -52,4 |
| Kukuljanovo | 0,00 | 0,00 | - |
| <i>Đuro Đaković - S. Brod</i> | <i>0,00</i> | <i>7.415,34</i> | <i>-</i> |
| ukupno | 626.641,73 | 798.035,40 | -21,5 |

Prikaz korištenja poreznih olakšica i usporedba 2016. / 2015.²

| Slobodna zona | 2016. (HRK) | 2015. (HRK) | 2016. / 2015. % |
|------------------------|----------------------|----------------------|-----------------|
| Varaždin | 3.816.415,92 | 2.447.474,16 | 55,9 |
| Zagreb | 3.574.264,83 | 2.858.886,52 | 25,0 |
| Podunavska SZ Vukovar | 2.165.361,75 | 2.535.867,69 | -14,6 |
| luke Ploče | 1.466.490,18 | 6.384.208,93 | -77,0 |
| luke Rijeka | 920.118,85 | 546.670,86 | 68,3 |
| luke Split | 593.856,93 | 161.223,11 | 268,3 |
| Osijek | 276.066,59 | 393.944,83 | -29,9 |
| luke Pula | 199.899,75 | 502.048,01 | -60,2 |
| Luka Rijeka - Škrljevo | 0,00 | 0,00 | - |
| Krapinsko - zagorska | 0,00 | 0,00 | - |
| ukupno | 13.012.474,80 | 15.830.324,11 | -17,8 |

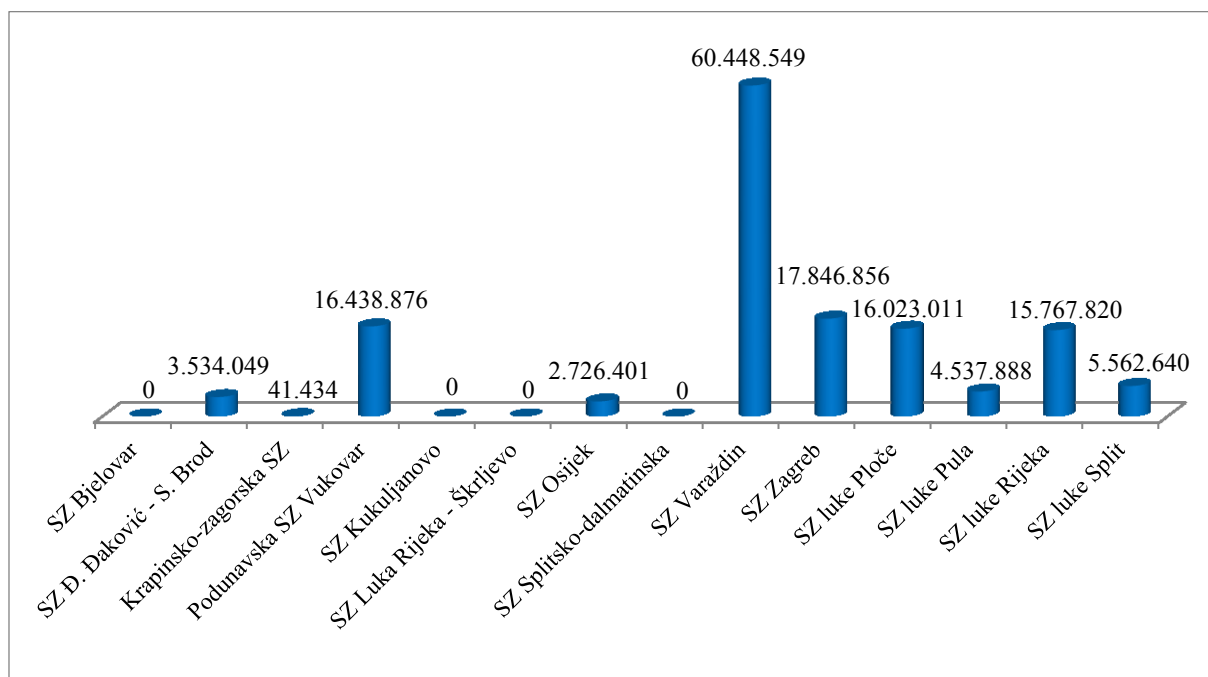
Izvor: Ministarstvo financija, listopad 2017.

Obrada podataka: Ministarstvo gospodarstva, poduzetništva i obrta

¹ Iznosi naknada za koncesije za slobodne zone odnose se na obveze nastale u 2016. godini te isključuju pretplate ili kamate zbog kašnjenja uplata naknada za koncesiju.

² Ostvarene porezne olakšice razvrstane su prema slobodnim zonama sukladno području na kojem su ostvarene te nisu razvrstane prema mjestu sjedišta tvrtke koja je porezne olakšice ostvarila.

Prikaz korištenja olakšica u slobodnim zonama – kumulativ za razdoblje 2011. – 2016. (HRK)



Prikaz korištenja poreznih olakšica u slobodnim zonama prema godinama (HRK)

