

OBRAZLOŽENJE

OSTVARENJA PRIHODA I PRIMITAKA, RASHODA I

IZDATAKA DRŽAVNOG PRORAČUNA REPUBLIKE HRVATSKE

U 2017. GODINI

PRIHODI DRŽAVNOG PRORAČUNA

Prihodi proračuna ostvareni u 2017. godini rezultat su gospodarskih kretanja, vrlo dobre turističke sezone te sveobuhvatne porezne reforme koja je provedena krajem 2016. godine, a njeni su učinci vidljivi na ostvarenju proračunskih prihoda tijekom 2017.

Spomenuta reforma uključivala je izmjene 15 zakonskih propisa koje su unijele važne novine u određene porezne oblike.

Glavne promjene u sustavu poreza na dohodak odnose se na smanjenje poreznih stopa s 25 na 24 i s 40 na 36 posto, uz povećanje jedinstvenog osnovnog osobnog odbitka na 3.800 kuna i uvođenje jedinstvenog poreznog razreda od 17.500 kuna. Osim toga, povećan je i osobni odbitak za djecu te druge uzdržavane članove. Također, dodatno se umanjuje porezna obveza za 50 posto za umirovljenike te osobe na potpomognutom području prve skupine (PP1) i u gradu Vukovaru. Stopa poreza na dohodak od 12% zadržava se samo kod konačnog oporezivanja dohotka od imovine i kapitala te osiguranja. Uz to, dohodak od nesamostalnog i samostalnog rada te drugi dohodak se zbrajaju te podliježu godišnjem obračunu.

U okviru izmjena u sustavu poreza na dobit najvažnija novina je smanjenje opće porezne stope s 20 na 18 posto, a za male i srednje poduzetnike te poljoprivrednike koji ostvaruju godišnje prihode do 3 milijuna kuna na 12 posto. Osim toga, ukinute su olakšice za reinvestiranu dobit i slobodne zone, uz zadržavanje olakšica za potpomognuta područja (PP1 i grad Vukovar), obrazovanje, istraživanje i razvoj te olakšica prema Zakonu o poticanju ulaganja.

Snižena stopa PDV-a od 13 posto proširena je na isporuku električne energije, odvoz komunalnog otpada, dječje sjedalice za automobile, pogrebnu opremu te inpute u poljoprivrednoj proizvodnji, uključujući i stočnu hranu. Ta snižena stopa ne primjenjuje se više na usluge u ugostiteljstvu i isporuku bijelog šećera.

U sustavu doprinosa ukinuta je iznimka od obveze plaćanja doprinosa za određene kategorije drugog dohotka te su stoga svi koji ostvaruju drugi dohodak obvezni plaćati doprinose, no prema upola manjim poreznim stopama i to od 10 posto za mirovinsko odnosno 7,5 posto za zdravstveno osiguranje.

Prema novom Zakonu o porezu na promet nekretninama, stopa tog poreza smanjena je s 5 na 4 posto uz ukidanje oslobođenja pri kupnji prve rabljene nekretnine. Pritom svi prihodi ostvareni po ovoj osnovi pripadaju lokalnim jedinicama.

U sustavu trošarina provedene su promjene u visini trošarina na duhan radi usklađivanja s EU zakonodavstvom, kao i izmjene u sustavu trošarina na motorna vozila gdje se naglasak stavlja na ekološki kriterij emisije CO₂.

Ukupni prihodi državnog proračuna u 2017. godini ostvareni su u iznosu od 122,7 milijarde kuna. Navedeni prihodi su 0,2% veći od planiranih, dok u usporedbi s prethodnom godinom rastu za 5,0%.

Tablica 1. Prihodi državnog proračuna u 2016. i 2017. godini

(u kunama)	Ostvarenje 2016.	Plan 2017.	Ostvarenje 2017.	Indeks 2017/2016	Indeks 2017/plan 2017
	1	2	3	4=3/1	5=3/2
UKUPNI PRIHODI	116.848.104.334	122.449.502.374	122.707.021.717	105,0	100,2
6 PRIHODI POSLOVANJA	116.397.924.576	121.740.357.107	122.060.097.020	104,9	100,3
Prihodi od poreza	71.691.496.599	75.110.982.375	75.243.890.160	105,0	100,2
od čega:					
Porez na dohodak	2.231.999.100	2.026.519.737	2.014.588.384	90,3	99,4
Porez na dobit	7.187.976.611	8.177.199.267	8.266.568.123	115,0	101,1
Porez na dodanu vrijednost	45.218.467.037	47.512.599.489	47.616.661.426	105,3	100,2
Posebni porezi i trošarine	14.752.335.309	15.241.918.285	15.143.118.292	102,6	99,4
Porezi na međunarodnu trgovinu i transakcije	404.876.433	392.713.934	382.658.524	94,5	97,4
Doprinosi	22.194.306.700	23.144.389.305	23.206.071.303	104,6	100,3
Pomoći	7.792.129.094	9.251.182.377	8.453.039.778	108,5	91,4
Prihodi od imovine	3.408.252.015	2.660.216.914	3.004.782.951	88,2	113,0
Prihodi od upravnih i administrativnih pristojbi,					
prihodi po posebnim propisima i naknada	3.870.071.694	3.662.963.820	4.449.416.259	115,0	121,5
Prihodi od prodaje proizvoda i robe te pruženih					
usluga i prihodi od donacija	1.196.286.125	1.414.076.508	1.421.952.832	118,9	100,6
Prihodi iz nadležnog proračuna i od HZZO-a temeljem					
ugovornih obveza	5.661.735.618	5.933.954.434	5.725.972.881		96,5
Kazne, upravne mjere i ostali prihodi	583.646.730	562.591.374	554.970.856	95,1	98,6
7 PRIHODI OD PRODAJE NEFINANCIJSKE IMOVINE	450.179.758	709.145.267	646.924.697	143,7	91,2
Prihodi od prodaje neproizvedene imovine	72.570.118	57.434.258	62.131.606	85,6	108,2
Prihodi od prodaje proizvedene dugotrajne imovine	346.322.258	534.169.165	456.618.755	131,8	85,5
Prihodi od prodaje plemenitih metala i ostalih					
pohranjenih vrijednosti	158.492	0	0	0,0	
Prihodi od prodaje proizvedene kratkotrajne imovine	31.128.890	117.541.844	128.174.335	411,8	109,0

Prihodi poslovanja

Prihodi poslovanja u 2017. godini ostvareni su u iznosu od 122,1 milijardu kuna i čine 99,5% ukupnih prihoda državnog proračuna. Međugodišnji rast prihoda poslovanja iznosi 4,9%. U strukturi ovih prihoda najznačajniju stavku čine porezni prihodi s udjelom od 61,6%, a slijede prihodi od doprinosa s udjelom od 19,0%, dok se preostali dio odnosi na pomoći, prihode od imovine, prihode od administrativnih pristojbi i prihode po posebnim propisima, prihode iz nadležnog proračuna i od HZZO-a temeljem ugovornih obveza, kazne te ostale prihode.

Porezni prihodi tijekom 2017. godine prikupljeni su u iznosu od 75,2 milijarde kuna čime su zabilježili međugodišnje povećanje od 5,0%. U odnosu na planirane, ovi su prihodi ostvareni za 0,2% više.

Prihod od poreza na dohodak

Prihod od poreza na dohodak u 2017. ostvaren je u iznosu od 2,0 milijarde kuna, što čini međugodišnji pad od 9,7% u usporedbi s 2016. godinom. Smanjenje prihoda od poreza na dohodak rezultat je provedene porezne reforme kojom se povećao raspoloživi dohodak stanovništva, ali su zato proračunski prihodi smanjeni u odnosu na godinu ranije. Smanjenje po osnovi poreza na dohodak bilo je manje od očekivanog, budući da su kretanja na tržištu rada bila povoljnija nego što se to očekivalo u vrijeme donošenja proračuna.

Prihod od poreza na dobit

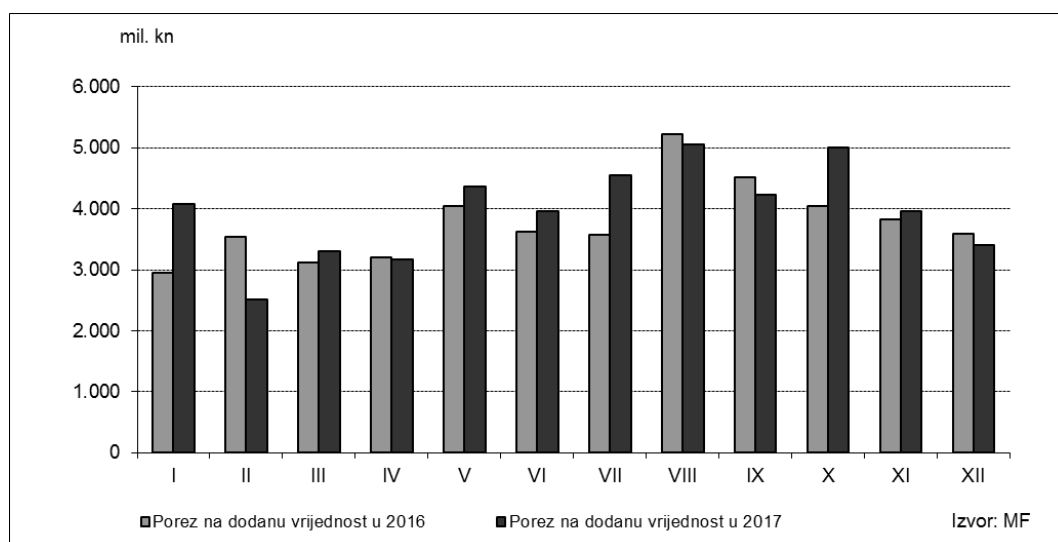
Prihod od poreza na dobit u 2017. godini ostvaren je u iznosu od 8,3 milijarde kuna, čime je zabilježeno međugodišnje povećanje po osnovi ovog poreza za 15,0%. Prikupljeni porez na

dobit rezultat je boljeg poslovanja poduzeća tijekom 2016. godine, budući da se porez na dobit uplaćuje prema poslovnim rezultatima poduzeća u prethodnoj godini, ali i izmjena Zakona o porezu na dobit koji je stupio na snagu 1. siječnja 2017. godine. Navedenim izmjenama Zakona ukinute su olakšice za reinvestiranu dobit i slobodne zone, ali je smanjena opća stopa poreza na dobit i uvedena snižena stopa za male poduzetnike.

Prihod od poreza na dodanu vrijednost

Tijekom 2017. godine prihod od poreza na dodanu vrijednost ostvaren je u iznosu od 47,6 milijardi kuna, što je povećanje za 5,3% u odnosu na prethodnu godinu. Na ostvarenje prihoda od poreza na dodanu vrijednost tijekom 2017. godine utjecalo je kretanje osobne potrošnje uslijed pozitivnih kretanja u gospodarstvu, vrlo dobra turistička sezona i ranije spomenuta porezna reforma.

Grafikon 1. Kretanje prihoda od poreza na dodanu vrijednost u 2016. i 2017. godini



Porez na promet

Prihod od poreza na promet u 2017. godini ostvaren je u iznosu od 193,5 milijuna kuna, što je približno na razini iz prethodne godine, dok je u odnosu na planirani iznos ovaj prihod ostvaren za 2,2% manje.

Prihod od posebnih poreza i trošarina

Ukupni prihodi od posebnih poreza i trošarina u 2017. godini ostvareni su u iznosu od 15,1 milijardu kuna, što je porast od 2,6% na međugodišnjoj razini te su ostvareni u približno planiranom iznosu. Ovi prihodi tijekom 2017. godine bili su određeni kretanjem isporučenih količina trošarinskih roba te učinkom poreznih izmjena iz 2016. godine.

Većina trošarinskih prihoda povećana je u odnosu na isto razdoblje prošle godine, dok su prihodi od posebnog poreza na kavu, kao i trošarine na alkohol i duhanske preradevine smanjeni u odnosu na prethodnu godinu.

Najznačajniji prihodi od trošarina s udjelom od 55,7% u ukupnim trošarinama su prihodi od trošarina na energente i električnu energiju, a ostvareni su u iznosu od 8,4 milijarde kuna. Prihodi od trošarina na energente i električnu energiju rastu za 3,3% na međugodišnjoj razini, a njihovo ostvarenje rezultat je povećane potrošnje energenata.

Drugi po važnosti u ukupnim trošarinama jest prihod od trošarina na duhanske proizvode koji je tijekom 2017. godine ostvaren u iznosu od 4,4 milijarde kuna i bilježi međugodišnje smanjenje od 2,3%. Iako je zbog usklađivanja s EU zakonodavstvom povećano oporezivanje duhanskih proizvoda, prihod po ovoj osnovi je smanjen zbog smanjene potrošnje.

Uslijed poboljšanih kretanja na tržištu automobila, poseban porez na osobne automobile, ostala motorna vozila, plovila i zrakoplove u 2017. godini na međugodišnjoj razini raste za 19,2%. Prihodi od trošarina na pivo na međugodišnjoj razini rastu za 3,3%.

Tablica 2. Posebni porezi i trošarine u 2016. i 2017. godini

(u kunama)	Ostvarenje	Plan	Ostvarenje	Indeks	Indeks
	2016.	2017.	2017.	2017./2016.	2017./plan 2017.
	1	2	3	4=3/1	5= 3/2
Posebni porezi i trošarine - ukupno	14.752.335.309	15.241.918.285	15.143.118.292	102,6	99,4
Poseban porez na osobne automobile, ostala motorna vozila, plovila i zrakoplove	998.857.564	1.209.033.269	1.190.631.455	119,2	98,5
Trošarine na energente i električnu energiju	8.155.333.695	8.449.667.356	8.427.751.277	103,3	99,7
Trošarina na alkohol i alkoholna pića	257.600.400	267.476.205	255.341.235	99,1	95,5
Trošarina na pivo	620.045.687	634.463.430	640.712.442	103,3	101,0
Poseban porez na bezalkoholna pića	122.635.134	133.418.202	134.014.564	109,3	100,4
Trošarina na duhanske proizvode	4.475.285.810	4.425.038.926	4.374.029.707	97,7	98,8
Poseban porez na kavu	122.530.255	122.805.498	120.621.731	98,4	98,2
Poseban porez na luksuzne proizvode	46.764	15.399	15.882	34,0	103,1

Prihod od ostalih poreza na robu i usluge

U 2017. godini prihod od ostalih poreza na robu i usluge ostvaren je u iznosu od 384,6 milijuna kuna, što je na međugodišnjoj razini rast od 3,1%. Ovu skupinu poreznih prihoda čine prihodi od poreza na osiguranja od automobilske odgovornosti i kasko osiguranja.

Porez na dobitke od igara na sreću i ostali porezi od igara na sreću, te naknade za priređivanje igara na sreću

Prihod od poreza na dobitke od igara na sreću i ostali porezi od igara na sreću u 2017. godini iznose 339,9 milijuna kuna, što je na međugodišnjoj razini povećanje od 4%, te je približno planiranom iznosu. Prihodi od naknada za priređivanje igara na sreću u isto vrijeme iznose 890,4 milijuna kuna i ostvareni su za 11,1% više nego li tijekom prethodne godine, dok je u odnosu na planirani iznos ovaj prihod ostvaren za 7% više.

Porez na međunarodnu trgovinu

Prihod od poreza na međunarodnu trgovinu u 2017. godini ostvaren je u iznosu od 382,7 milijuna kuna što je smanjenje od 5,5% u odnosu na 2016. godinu.

Prihodi od doprinosa

U 2017. godini prihodi od doprinosa iznose 23,2 milijarde kuna, što je na međugodišnjoj razini povećanje od 4,6%. Prikupljeni prihodi od doprinosa kreću se sukladno kretanjima na tržištu rada i učincima koje je porezna reforma imala na ostvarenje ovih prihoda. Naime, poreznom reformom iz 2016. godine ukinuta je iznimka od obveze plaćanja doprinosa za određene kategorije drugog dohotka pa su svi koji ostvaruju drugi dohodak obvezni plaćati doprinose, ali prema umanjnim stopama.

Prihod od doprinosa za mirovinsko osiguranje ostvaren je u iznosu od 21,2 milijarde kuna, a na međugodišnjoj razini raste za 4,7%.

Prihod od doprinosa za zapošljavanje u 2017. godini iznosi 2 milijarde kuna i raste 3,6% na međugodišnjoj razini.

Tablica 3. Doprinosi u 2016. i 2017. godini

(u kunama)	Ostvarenje	Plan	Ostvarenje	Indeks	Indeks
	2016.	2017.	2017.	2017./2016.	2017./plan 2017.
	1	2	3	4=3/1	5=3/2
Doprinosi	22.194.306.700	23.144.389.305	23.206.071.303	104,6	100,3
Doprinosi za mirovinsko osiguranje	20.229.501.780	21.112.415.660	21.170.555.109	104,7	100,3
Doprinosi za zapošljavanje	1.964.804.921	2.031.973.645	2.035.516.195	103,6	100,2

Prihodi od pomoći

Prihodi od pomoći se najvećim dijelom odnose na povlačenje sredstava iz fondova EU. Ukupni prihodi od pomoći u 2017. godini iznose 8,5 milijardi kuna, što je za 8,5% više u odnosu na prethodnu godinu. Od tog iznosa najveći dio od 87% čine pomoći od međunarodnih organizacija te institucija i tijela EU, a izravno su vezane uz projekte financirane iz fondova EU te izravna plaćanja u poljoprivredi.

Ostali prihodi od pomoći odnose se na pomoći od inozemnih vlada, pomoći iz drugih proračuna, pomoći od izvanproračunskih korisnika, pomoći izravnjanja za decentralizirane funkcije, pomoći proračunskim korisnicima iz proračuna koji im nije nadležan, pomoći iz državnog proračuna temeljem prijenosa EU sredstava te prijenosi između proračunskih korisnika istog proračuna.

Prihodi od imovine

Prihodi od imovine u 2017. godini ostvareni su u iznosu od 3,0 milijarde kuna, a sastoje se od prihoda od financijske imovine, prihoda od nefinancijske imovine te kamata na dane zajmove. Međugodišnji pad prihoda od imovine iznosi 11,8%, dok su u odnosu na planirane ostvareni za 13% više.

Prihodi od financijske imovine sastoje se od prihoda od kamata (po vrijednosnim papirima, na oročena sredstva i depozite po viđenju, te zateznih kamata), prihoda od dobiti trgovačkih društava, kreditnih i ostalih financijskih organizacija, prihoda od dividendi, te ostalih prihoda od financijske imovine. Ovi prihodi iznose 1,7 milijardi kuna, a u odnosu na prethodnu godinu smanjeni su za 14%.

Osnovni razlog pada ovih prihoda jest manja uplata dobiti HNB-a koja je u 2017. godini iznosila svega 33,7 milijuna kuna, dok je u 2016. iznosila 483 milijuna kuna. U 2017. godini prihodi po osnovi povlačenja dijela dobiti trgovačkih društava u javnom sektoru iznose 1,2 milijarde kuna, a najveći iznos prihoda po osnovi dobiti trgovačkih društava i banaka u vlasništvu države uplatila su sljedeća trgovačka društva: Hrvatska elektroprivreda d.d., Zagreb 794,3 milijuna kuna, Hrvatske šume d.o.o., Zagreb 104,9 milijuna kuna i Agencija Alan d.o.o., Zagreb 81,2 milijuna kuna.

Prihode od nefinancijske imovine čine prihodi od koncesija, iznajmljivanja i zakupa imovine, naknada za korištenje nefinancijske imovine te ostalih prihoda od nefinancijske imovine. Prihodi od nefinancijske imovine u 2017. godini iznose 1,3 milijarde kuna i smanjuju se za 9% na međugodišnjoj razini. Osnovni uzrok pada prihoda od nefinancijske imovine jest pad prihoda od koncesija i naknade za uporabu nefinancijske imovine. Prihodi od koncesija na međugodišnjoj razini smanjuju se zbog smanjenja prihoda od naknada za uporabu radiofrekvencijskog spektra. Naknada za korištenje nefinancijske imovine smanjuje se prvenstveno zbog postupnog završetka procesa legalizacije.

Prihod od kamata na dane zajmove u 2017. godini iznosi 30,9 milijuna kuna što čini međugodišnje smanjenje od 6,3%.

Tablica 4. Prihodi od imovine u 2016. i 2017. godini

(u kunama)	Ostvarenje	Plan	Ostvarenje	Indeks	Indeks
	2016.	2017.	2017.	2017./2016.	2017./plan 2017.
	1	2	3	4=3/1	5=3/2
Prihodi od imovine	3.408.252.015	2.660.216.914	3.004.782.951	88,2	113,0
Prihodi od financijske imovine	1.929.411.847	1.434.245.628	1.658.346.196	86,0	115,6
Prihodi od nefinancijske imovine	1.445.827.514	1.201.326.809	1.315.499.169	91,0	109,5
Kamate na dane zajmove	33.012.655	24.644.477	30.937.585	93,7	125,5

Prihodi od upravnih i administrativnih pristojbi, pristojbi po posebnim propisima i naknada

Prihodi od upravnih i administrativnih pristojbi, pristojbi po posebnim propisima i naknada u 2017. godini ostvareni su u iznosu od 4,4 milijarde kuna, što čini međugodišnji rast od 15%.

Pritom, prihodi od upravnih i administrativnih pristojbi iznose 462,5 milijuna kuna i na međugodišnjoj razini smanjuju se za 6,7%, dok prihodi po posebnim propisima iznose 4,0 milijarde kuna i rastu 26,2% u odnosu na 2016. godinu.

Prihodi od prodaje proizvoda i roba te pruženih usluga i prihodi od donacija

Prihodi od prodaje proizvoda i roba te pruženih usluga te prihodi od donacija namjenski su prihodi proračunskih korisnika, a tijekom 2017. godine ostvareni su u iznosu od 1,4 milijarde

kuna, što čini međugodišnji rast od 18,9%. Pri tome su prihodi od vlastite djelatnosti proračunskih korisnika u 2017. godini iznosili 1,1 milijardu kuna, dok su prihodi od donacija ostvareni u iznosu od 305,2 milijuna kuna.

Prihodi od HZZO-a temeljem ugovornih obveza

Prihodi od HZZO-a temeljem ugovornih obveza u 2017. godini iznose 5,7 milijardi kuna te su ostvareni 3,5% manje od planiranih. Na međugodišnjoj razini ova kategorija prihoda bilježi rast od 4,8% u odnosu na 2016. godinu.

Prihodi od kazni, upravnih mjera i ostali prihodi

Prihodi od kazni, upravnih mjera i ostali prihodi tijekom 2017. godine prikupljeni su u iznosu od 555,0 milijuna kuna, što čini međugodišnji pad od 4,9%. Prihodi od kazni ostvareni su najviše od kazni za prekršaje u prometu, dok se ostatak prihoda ove stavke odnosi na kazne u poreznim, carinskim i deviznim prekršajima, kazne za privredne prijestupe, te druge upravne mjere.

Tablica 5. Prihodi od upravnih i administrativnih pristojbi, pristojbi po posebnim propisima i naknada te ostali prihodi u 2016. i 2017. godini

(u kunama)	Ostvarenje	Plan	Ostvarenje	Indeks	Indeks
	2016.	2017.	2017.	2017./2016.	2017./plan 2017.
	1	2	3	4=3/1	5=3/2
Prihodi od upravnih i administrativnih pristojbi, pristojbi po posebnim propisima i naknada	3.870.071.694	3.662.963.820	4.449.416.259	115,0	121,5
Administrativne (upravne) pristojbe	495.747.773	503.459.569	462.511.302	93,3	91,9
Prihodi po posebnim propisima	3.374.323.921	3.159.504.251	3.986.904.957	118,2	126,2
Prihodi od prodaje proizvoda i robe te pruženih usluga i prihodi od donacija	1.196.286.125	1.414.076.508	1.421.952.832	118,9	100,6
Prihodi od vlastite djelatnosti proračunskih korisnika	1.124.863.788	1.241.888.691	1.116.771.652	99,3	89,9
Donacije od pravnih i fizičkih osoba izvan opće države	71.422.337	172.187.817	305.181.180	427,3	177,2
Prihodi iz nadležnog proračuna i od HZZO-a temeljem ugovornih obveza	5.661.735.618	5.933.954.434	5.725.972.881	104,8	96,5
Kazne, upravne mjere i ostali prihodi	583.646.730	562.591.374	554.970.856	95,1	98,6

Prihodi od prodaje nefinancijske imovine

Prihodi od prodaje nefinancijske imovine tijekom 2017. godine ostvareni su u iznosu od 646,9 milijuna kuna, a sastoje se od prihoda od prodaje neproizvedene i proizvedene dugotrajne imovine, prihoda od prodaje plemenitih metala i ostalih pohranjenih vrijednosti te prihoda od prodaje proizvedene kratkotrajne imovine (zaliha).

U strukturi prihoda od prodaje nefinancijske imovine, najveći dio odnosi se na prihode od prodaje proizvedene dugotrajne imovine, odnosno stanova i drugih građevinskih objekata,

postrojenja i opreme te prometnih sredstava, koji iznose 456,6 milijuna kuna. Slijede prihodi od prodaje zaliha koji iznose 128,2 milijuna kuna te prihodi od prodaje neproizvedene imovine, odnosno zemljišta, koji u 2017. godini iznose 62 milijuna kuna. Ostali prihodi od prodaje nefinancijske imovine ostvareni su u manjim iznosima.

Tablica 6. Prihodi od prodaje nefinancijske imovine u 2016. i 2017. godini

(u kunama)	Ostvarenje	Plan	Ostvarenje	Indeks	Indeks
	2016.	2017.	2017.	2017./2016.	2017./plan 2017.
	1	2	3	4=3/1	5=3/2
UKUPNO PRIHODI OD PRODAJE NEFINANCIJSKE IMOVINE	450.179.758	709.145.267	646.924.697	143,7	91,2
Prihodi od prodaje neproizvedene imovine	72.570.118	57.434.258	62.131.606	85,6	108,2
Zemljište	72.393.034	57.259.168	62.019.667	85,7	108,3
Rudna bogatstva	0	0	0		
Ostala prava	177.084	175.090	111.940	63,2	
Prihodi od prodaje proizvedene dugotrajne imovine	346.322.258	534.169.165	456.618.755	131,8	85,5
Prihodi od prodaje građevinskih objekata	339.785.594	425.676.050	438.126.594	128,9	102,9
Prihodi od prodaje postrojenja i opreme	890.714	105.889.431	15.746.484	1.767,9	14,9
Prihodi od prodaje prijevoznih sredstava	5.410.253	2.435.336	2.521.643	46,6	103,5
Prihodi od prodaje knjiga, umjetničkih djela i ostalih izlož	1.535	0	0		
Prihodi od prodaje višegodišnjih nasada i osnovnog stada	234.164	168.348	224.035	95,7	
Prihodi od prodaje nematerijalne proizvedene imovine	0	0	0		#DIJ/0!
Prihodi od prodaje plemenitih metala i ostalih pohranjenih vrijednosti	158.492	0	0	0,0	
Prihodi od prodaje proizvedene kratkotrajne imovine	31.128.890	117.541.844	128.174.335	411,8	109,0
Prihodi od prodaje zaliha	31.128.890	117.541.844	128.174.335	411,8	109,0

Tablica 7. Stanje nenaplaćenih potraživanja za prihode državnog proračuna i proračunskih korisnika državnog proračuna na dan 31.12.2017.

RAZDJEL	NAZIV	STANJE NENAPLAĆENIH POTRAŽIVANJA NA DAN 31.12.2017.*
010	HRVATSKI SABOR	-
012	DRŽAVNO IZBORNO POVJERENSTVO	-
015	URED PREDSEDNICE RH	-
017	USTAVNI SUD REPUBLIKE HRVATSKE	-
018	AGENCIJA ZA ZAŠTITU TRŽIŠNOG NATJECANJA	62.836
020	VLADA REPUBLIKE HRVATSKE	17.735
025	MINISTARSTVO FINANCIJA	8.958.159.780
027	RH SIGURNOSNO-OBAVJEŠTAJNA AGENCIJA	81.934
028	SREDIŠNJI DRŽAVNI URED ZA SREDIŠNJU JAVNU NABAVU	1
030	MINISTARSTVO OBRANE RH	912.621.894
032	SREDIŠNJI DRŽAVNI URED ZA HRVATE IZVAN RH	286.532
033	SREDIŠNJI DRŽ. URED ZA OBNOVU I STAMBENO ZBRINJAVANJE	23.693.138
034	SREDIŠNJI DRŽAVNI URED ZA RAZVOJ DIGITLNOG DRUŠTVA	74.019
036	SREDIŠNJI DRŽAVNI URED ZA ŠPORT	29.402
040	MINISTARSTVO UNUTARNJIH POSLOVA	450.551.810
041	MINISTARSTVO HRVATSKIH BRANITELJA	12.114
048	MINISTARSTVO VANJSKIH I EUROPSKIH POSLOVA	6.435
049	MINISTARSTVO GOSPODARSTVA, PODUZETNIŠTVA I OBRTA	495.003.785
052	POVJERENSTVO ZA ODLUČIVANJE O SUKOBU INTERESA	-
054	MINISTARSTVO DRŽAVNE IMOVINE	510.541.543
055	MINISTARSTVO KULTURE	39.560.583
060	MINISTARSTVO POLJOPRIVREDE	126.629.329
061	MINISTARSTVO REGIONALNOGA RAZVOJA I FONDOVA EU	2.289.535
065	MINISTARSTVO MORA, PROMETA I INFRASTRUKTURE	101.959.661
076	MINISTARSTVO GRADITELJSTVA I PROSTORNOGA UREĐENJA	838.700.237
077	MINISTARSTVO ZAŠTITE OKOLIŠA I ENERGETIKE	61.597.820
080	MINISTARSTVO ZNANOSTI I OBRAZOVANJA	502.424.808
086	MINISTARSTVO RADA I MIROVINSKOGA SUSTAVA	387.964.755
090	MINISTARSTVO TURIZMA	6.444.245
095	MINISTARSTVO UPRAVE	183.098
096	MINISTARSTVO ZDRAVSTVA**	722.602.347
102	MINISTARSTVO ZA DEMOGRAFIJU, OBITELJ, MLADE I SOCIJALNU POLITIKU	26.539.582
106	HRVATSKA AKADEMIJA ZNANOSTI I UMJETNOSTI	657.921
110	MINISTARSTVO PRAVOSUĐA	194.090.239
120	URED PUČKOG PRAVOBRANITELJA	-
121	PRAVOBRANITELJ ZA DJECU	-
122	PRAVOBRANITELJICA ZA RAVNOPRAVNOST SPOLOVA	-
123	PRAVOBRANITELJICA ZA OSOBE S INVALIDITETOM	-
160	DRŽAVNI ZAVOD ZA STATISTIKU	8.244.747
185	DRŽAVNI URED ZA REVIZIJU	-
196	DRŽAVNA KOMISIJA ZA KONTROLU POSTUPAKA JAVNE NABAVE	-
240	URED VIJEĆA ZA NACIONALNU SIGURNOST	-
241	OPERATIVNO-TEHNIČKI CENTAR ZA NADZOR TELEKOMUNIKACIJA	-
242	ZAVOD ZA SIGURNOST INFORMACIJSKIH SUSTAVA	-
250	AGENCIJA ZA ZAŠTITU OSOBNIH PODATAKA	-
256	DRŽAVNI ZAVOD ZA RADIOLOŠKU I NUKLEARNU SIGURNOST	-
258	POVJERENIK ZA INFORMIRANJE	32.890
UKUPNO		14.371.064.755

*U izračunu stanja nenaplaćenih potraživanja ulaze ukupna potraživanja za prihode poslovanja i prihode od prodaje nefinancijske imovine (s uključenim ispravkom vrijednosti potraživanja) umanjena za potraživanja za prihode proračunskih korisnika uplaćene u proračun.

**Uključena su i potraživanja bolnica kojima je osnivač Republika Hrvatska prema HZZO-u.

RASHODI DRŽAVNOG PRORAČUNA

Ukupni rashodi Državnog proračuna Republike Hrvatske za 2017. godinu planirani su u iznosu od 126,8 milijardi kuna, od čega rashodi poslovanja 123,5 milijardi kuna, a rashodi za nabavu nefinancijske imovine 3,2 milijarde kuna.

Tablica 8. Kretanje rashoda u 2016. i 2017. godini

(u kunama)		Izvršenje 2016.	Plan 2017.	Izvršenje 2017.	Indeks izvršenje 2017. /2016.	Indeks izvršenje 2017./Plan 2017.
		1	2	3	4=3/1	5=3/2
UKUPNO RASHODI		120.237.515.503	126.779.474.111	124.999.025.558	104,0	98,6
3	Rashodi poslovanja	117.175.321.314	123.535.727.950	122.313.420.467	104,4	99,0
4	Rashodi za nabavu nefinancijske imovine	3.062.194.190	3.243.746.161	2.685.605.091	87,7	82,8

Izvršenje ukupnih rashoda državnog proračuna u 2017. godini iznosi 125,0 milijardi kuna što čini 98,6% planiranih rashoda za 2017. godinu. Rashodi poslovanja izvršeni su u iznosu od 122,3 milijarde kuna, odnosno 99,0% planiranih rashoda poslovanja, dok su rashodi za nabavu nefinancijske imovine izvršeni u iznosu od 2,7 milijardi kuna, odnosno 82,8% plana.

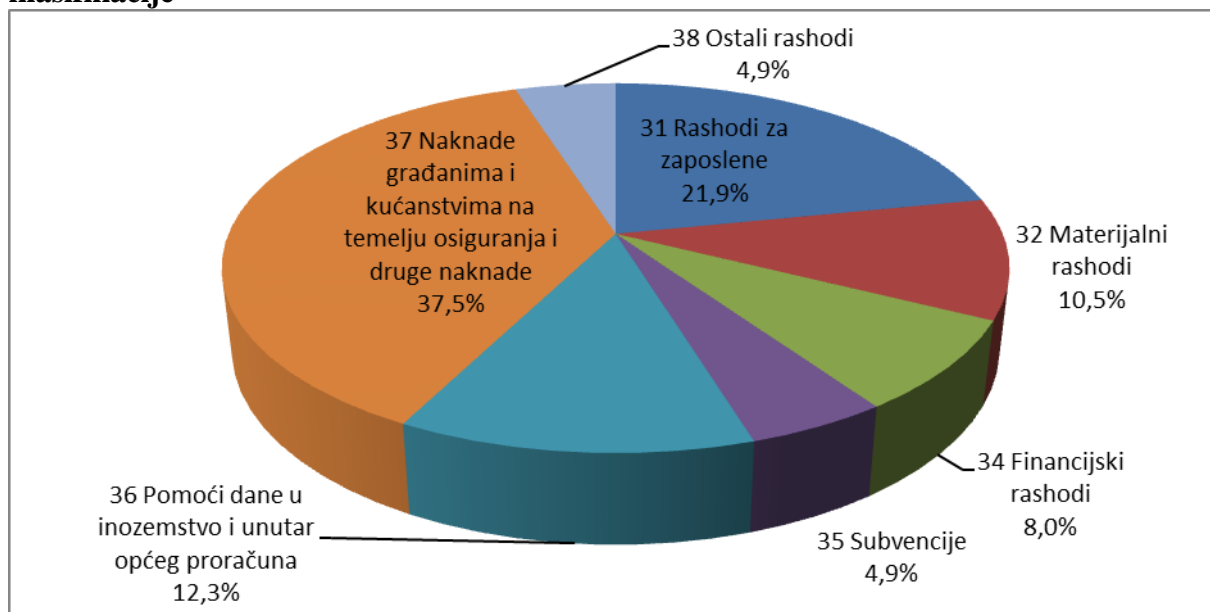
Ukupni rashodi državnog proračuna u 2017. godini veći su za 4% u odnosu na 2016. godinu. Povećanje je rezultat podmirenja dijela dospjelih obveza bolničkih ustanova kojima je osnivač Republika Hrvatska te podmirenja dijela dospjelih obveza bolničkih zdravstvenih ustanova kojima je osnivač jedinica lokalne (regionalne) samouprave prema dobavljačima lijekova, potrošnog i ugradbenog materijala. Izuzev navedenog, povećanje izvršenja rashoda državnog proračuna rezultat je i povećanja rashoda za zaposlene zbog povećanja osnovice za izračun plaće državnih službenika i namještenika te osnovice za obračun plaće u javnim službama te uvođenja kompenzacijske mjere za jedinice lokalne i područne (regionalne) samouprave od 1. siječnja 2017.

1. Rashodi po ekonomskoj klasifikaciji

Rashodi poslovanja

Rashodi poslovanja u 2017. godini izvršeni su u iznosu od 122,3 milijarde kuna. U strukturi najveći udio od 37,5% čine naknade građanima i kućanstvima na temelju osiguranja i druge naknade, a slijede rashodi za zaposlene s udjelom od 21,9% te pomoći dane u inozemstvo i unutar opće države s udjelom od 12,3%.

Graf 1. Struktura izvršenja rashoda poslovanja 2017. po skupinama rashoda ekonomske klasifikacije



Tablica 9. Rashodi poslovanja u 2016. i 2017. godini

(u kunama)	Izvršenje 2016.	Plan 2017.	Izvršenje 2017.	Indeks izvršenje 2017./2016.	Indeks izvršenje 2017./Plan 2017.
	1	2	3	4=3/1	5=3/2
3 Rashodi poslovanja	117.175.321.314	123.535.727.950	122.313.420.467	104,4	99,0
31 Rashodi za zaposlene	25.829.272.737	26.734.075.203	26.733.984.660	103,5	100,0
32 Materijalni rashodi	11.135.221.732	12.510.029.165	12.857.873.219	115,5	102,8
34 Financijski rashodi	10.649.692.537	9.798.438.237	9.727.726.944	91,3	99,3
35 Subvencije	6.087.415.752	6.272.246.060	6.019.683.610	98,9	96,0
36 Pomoći dane u inozemstvo i unutar općeg proračuna	13.393.137.753	15.683.617.290	15.086.755.227	112,6	96,2
37 Naknade građanima i kućanstvima na temelju osiguranja i druge naknade	45.002.133.730	45.976.196.871	45.848.999.895	101,9	99,7
38 Ostali rashodi	5.078.447.072	6.561.125.124	6.038.396.914	118,9	92,0

Rashodi za zaposlene

Rashodi za zaposlene izvršeni su u iznosu od 26,7 milijardi kuna što predstavlja 100,0% planiranih rashoda za zaposlene. U odnosu na isto razdoblje prethodne godine veći su za 3,5%, odnosno 904,7 milijuna kuna, što je prvenstveno rezultat:

1. Izmjena i dopuna Kolektivnog ugovora za državne službenike i namještenike iz prosinca 2016. kojima je utvrđena osnovica za izračun plaće za državne službenike i namještenike:

- od 1. siječnja 2017. utvrđena je osnovica za izračun plaće u iznosu od 5.211,02 kuna bruto, primjenjuje se počevši s plaćom za mjesec siječanj 2017. godine koja je isplaćena u mjesecu veljači 2017. godine,

- od 1. kolovoza 2017. utvrđena je osnovica za izračun plaće u iznosu od 5.315,24 kuna bruto, primjenjuje se počevši s plaćom za mjesec kolovoz 2017. godine koja je isplaćena u mjesecu rujnu 2017. godine,
- od 1. studenoga 2017. utvrđena je osnovica za izračun plaće u iznosu od 5.421,54 kuna bruto, primjenjuje se počevši s plaćom za mjesec studeni 2017. godine koja je isplaćena u mjesecu prosincu 2017. godine.

2. Odluka Vlade Republike Hrvatske o visini osnovice za obračun plaće u javnim službama iz prosinca 2016. i kolovoza 2017.;

- od 1. siječnja 2017. utvrđena je osnovica za izračun plaće u javnim službama u iznosu od 5.211,02 kuna bruto, primjenjuje se počevši s plaćom za mjesec siječanj 2017. godine koja je isplaćena u mjesecu veljači 2017. godine,
- od 1. kolovoza 2017. utvrđena je osnovica za izračun plaće u javnim službama u iznosu od 5.315,24 kuna bruto, primjenjuje se počevši s plaćom za mjesec kolovoz 2017. godine koja je isplaćena u mjesecu rujnu 2017. godine te

3. Odluke Vlade Republike Hrvatske o isplati materijalnih prava i drugih naknada i o visini osnovice za obračun plaće u javnim službama iz studenoga 2017. kojom je utvrđena osnovica za izračun plaće za službenike i namještenike u javnim službama, a koja je potvrđena Temeljnim kolektivnim ugovorom za službenike i namještenike u javnim službama koji se primjenjuje od 1. prosinca 2017. godine:

- od 1. studenoga 2017. godine utvrđena je osnovica za izračun plaće u iznosu od 5.421,54 kuna bruto, primjenjuje se počevši s plaćom za mjesec studeni 2017. godine koja je isplaćena u mjesecu prosincu 2017. godine.

Rashodi za zaposlene u 2017. godini financirani iz fondova Europske unije izvršeni su u iznosu od 214,5 milijuna kuna što je u odnosu na 2016. povećanje za 57,3 milijuna kuna.

Materijalni rashodi

Materijalni rashodi izvršeni su u iznosu od 12,9 milijardi kuna što je za 2,8% više od planiranih sredstava. U odnosu na izvršenje prethodne godine, povećani su za 1,7 milijardi kuna. Povećanje je rezultat podmirjenja dijela dospjelih obveza bolničkih ustanova kojima je osnivač Republika Hrvatska prema dobavljačima lijekova, potrošnog i ugradbenog materijala u iznosu od 970 milijuna kuna. Izuzev navedenog, u 2017. godini podmireni su dugovi iz prethodnih razdoblja Financijskoj agenciji za usluge platnog prometa i obrade podataka te tehničku podršku II. stupu i razmjenu podataka u iznosu od 251 milijun kuna.

U razdjelu Ministarstva obrane utrošeno je 1,3 milijarde kuna što je u odnosu na prethodnu godinu 197,5 milijuna kuna više. Ovo povećanje prvenstveno se odnosi na izdvajanja za opskrbu materijalnim sredstvima, održavanje materijalnih sredstava i sustava te protupožarnu zaštitu.

Financijski rashodi

Financijski rashodi u 2017. izvršeni su u iznosu od 9,7 milijardi kuna što predstavlja 99,3% planiranih rashoda za 2017. U odnosu na isto razdoblje prethodne godine financijski rashodi manji su za 922,0 milijuna kuna ili 8,7%.

Najveći udio u financijskim rashodima od 96,2% čine kamate koje iznose 9,4 milijarde kuna, od čega su kamate za izdane vrijednosne papire 8,3 milijarde kuna, a kamate za primljene kredite i zajmove 1,0 milijarda kuna.

Subvencije

Rashodi za subvencije izvršeni su u iznosu 6,0 milijardi kuna. Najznačajniji iznos od 3,8 milijardi kuna odnosi se na izvršenje **rashoda za subvencije u poljoprivredi** od čega za izravna plaćanja u poljoprivredi i mjere uređenja tržišta poljoprivrednih proizvoda 2,9 milijardi kuna (iz sredstava EU 1,7 milijardi kuna, iz nacionalnih sredstava 1,2 milijarde kuna), a mjere ruralnog razvoja 774,5 milijuna kuna (iz EU sredstava 650,8 milijuna kuna, 123,7 milijuna kuna iz nacionalni sredstava).

Sredstva utrošena za izravna plaćanja u poljoprivredi i mjere uređenja tržišta poljoprivrednih proizvoda u odnosu na prethodnu godinu povećana su za 350,3 milijuna kuna (od čega 152,8 milijuna kuna iz nacionalnih sredstava i 197,5 milijuna kuna iz EU sredstava).

Subvencije isplaćene u moru, prometu i infrastrukturi iznosile su 1,4 milijardi kuna što iznosi 99,3% planiranih sredstava. U odnosu na prethodnu godinu veće su za 29,4 milijuna kuna. Za poticanje željezničkog i pomorskog putničkog prometa utrošeno je 739,0 milijuna kuna, dok je za provedbu ugovora o koncesijama (Bina-Istra, autoceste Zagreb - Macelj i Rijeka - Zagreb) utrošeno 391,2 milijuna kuna.

Subvencije u sektoru gospodarstva i poduzetništva izvršene su u iznosu od 482,4 milijuna kuna od čega se 375,0 milijuna kuna odnosi na restrukturiranje brodogradilišta. Osim na rashodima za subvencije sredstva za restrukturiranje brodogradilišta izvršena su u okviru izdataka za otplatu glavnice primljenih zajmova za obveze nastale temeljem ugovora o faktoringu u iznosu od 82,7 milijuna kuna. U 2017. godini završen je proces restrukturiranja brodogradilišta.

Pomoći dane u inozemstvo i unutar općeg proračuna

Pomoći dane u inozemstvo i unutar općeg proračuna izvršene su u 2017. u iznosu od 15,1 milijardi kuna, odnosno 96,2% planiranih sredstava za 2017. godinu.

Najznačajniji iznos od 3,2 milijarde kuna odnosi se na doprinos Republike Hrvatske proračunu Europske unije, što je u odnosu na prethodnu godinu smanjenje od 67,5 milijuna kuna. Za transfer proračunskih sredstava Hrvatskom zavodu za zdravstveno osiguranje izdvojeno je ukupno 2,6 milijardi kuna, od čega 133,1 milijuna kuna za troškove bolovanja što je u odnosu na 2016. povećanje za 41,1 milijun kuna.

Za dodatna sredstva izravnjanja za decentralizirane funkcije izdvojeno je 1,6 milijardi kuna što je u odnosu na 2016. godinu povećanje za 84 milijuna kuna.

Za pomoći lokalnoj i područnoj (regionalnoj) samoupravi izdvojeno je ukupno 1,4 milijarde kuna, što je u odnosu na izvršenje 2016. godine povećanje za 665,1 milijun kuna. Navedeno povećanje rezultat je izdvojenih sredstava za kompenzacijsku mjeru jedinicama lokalne i područne (regionalne) samouprave u iznosu od 643,8 milijuna kuna. U 2017. godini uvedena je kompenzacijska mjera kao pomoć jedinicama lokalne i područne (regionalne) samouprave

za fiskalne učinke izmjena u sustavu poreza na dohodak, i to u visini razlike između prihoda od poreza na dohodak koji su ostvarivali tijekom 2016. godine i prihoda od poreza na dohodak ostvarenih tijekom 2017. godine. Uz navedeno, u 2017. godini isplaćena je pomoć za 35 jedinica lokalne samouprave sa statusom brdsko-planinskih područja u visini izvršenog povrata poreza na dohodak po godišnjoj prijavi obveznicima na njihovu području u 2015. godini u iznosu od 21,3 milijuna kuna.

U okviru skupine Pomoći dane u inozemstvo i unutar općeg proračuna, na podskupini 369 Prijenosi između proračunskog korisnika državnog proračuna evidentiran je prijenos sredstava bolničkim ustanovama kojima je osnivač Republika Hrvatska za podmirenje dijela dospjelih obveza u iznosu od 770 milijuna kuna, a na podskupini 363 Pomoći unutar općeg proračuna prijenos sredstava za podmirenje dijela dospjelih obveza bolničkih zdravstvenih ustanova kojima je osnivač jedinica lokalne (regionalne) samouprave u iznosu od 297 milijuna kuna prema dobavljačima lijekova, potrošnog i ugradbenog materijala.

Nadalje, za naknadu u cijeni goriva za Hrvatske ceste izdvojeno je 2,0 milijarde kuna dok je za potporu županijskim upravama za ceste za održavanje, rekonstrukciju i građenje županijskih i lokalnih cesta, doznačen iznos od 100,0 milijuna kuna.

Naknade građanima i kućanstvima na temelju osiguranja i druge naknade

Naknade građanima i kućanstvima u 2017. godini izvršene su u iznosu od 45,8 milijardi kuna, što je u usporedbi s prethodnom godinom više za iznos od 846,9 milijuna kuna.

Tablica 10. Rashodi za naknade građanima i kućanstvima na temelju osiguranja i druge naknade u 2016. i 2017. godini

(u kunama)	Izvršenje 2016.	Plan 2017.	Izvršenje 2017.	Indeks Izvršenje 2017./ 2016.	Indeks Izvršenje 2017./ Plan 2017.
1	2	3	4=3/1	5=3/2	
37 Naknade građanima i kućanstvima na temelju osiguranja i druge naknade	45.002.133.730	45.976.196.871	45.848.999.895	101,9	99,7
mirovine i mirovinska primanja	36.814.307.868	37.618.360.149	37.681.699.603	102,4	100,2
naknade u socijalnoj skrbi	2.338.259.246	2.340.053.653	2.341.976.576	100,2	100,1
- zajamčena minimalna naknada	612.061.413	559.108.141	559.042.451	91,3	100,0
- osobna invalidnina	384.112.413	407.596.000	407.095.393	106,0	99,9
- doplatak za pomoć i njegu	381.290.408	391.680.000	391.675.803	102,7	100,0
doplatak za djecu	1.479.617.312	1.363.490.000	1.362.672.052	92,1	99,9
dodatni porodični dopust i oprema za novorođeno dijete	1.138.903.099	1.305.489.700	1.300.507.607	114,2	99,6
naknade za nezaposlene	1.443.989.789	888.000.000	845.738.354	58,6	95,2
aktivna politika tržišta rada	218.427.636	722.909.088	639.412.780	292,7	88,4
trajna prava (osobna invalidnina, obiteljska invalidnina, naknade i drugo)	573.156.480	580.012.909	579.182.590	101,1	99,9

Najveći iznos rashoda u ovoj skupini odnosi se na **mirovine i mirovinska primanja**. Iste su izvršene u iznosu od 37,7 milijardi kuna što predstavlja 82,2% ukupno izvršenih rashoda za naknade građanima i kućanstvima u 2017. godini. U odnosu na izvršenje 2016., ukupno utrošena sredstva za mirovine uvećana su za 867,4 milijuna kuna, i to zbog:

- usklađivanja mirovina ostvarenih prema općem i posebnim propisima u 2017. godini, i to od: siječnja 2017. za 0,65% i od 1. srpnja 2017. za 2,1%. Ukupni fiskalni učinak indeksacije iznosio je 545,0 milijuna kuna,

- primjene Zakona o izmjenama i dopunama Zakona o mirovinskom osiguranju kojim je izjednačen način određivanja i usklađivanja mirovina ostvarenih prema posebnim propisima i mirovina ostvarenih prema općem propisu od 1. siječnja 2017.,
- prenesenog kumuliranog učinka promjene broja i strukture korisnika mirovina te usklađivanja mirovina iz 2016. godine,
- primjene Odluke o prestanku smanjenja mirovina, odnosno dodatka mirovini prema članku 3a. Zakona o smanjenju mirovina određenih, odnosno ostvarenih prema posebnim propisima o mirovinskom osiguranju kojom se ukinula privremena mjera smanjenja mirovine i mirovinskih primanja, odnosno dodatka mirovini od 10% za mirovine iznad 5.000,00 kuna od listopada 2017. Fiskalni učinak navedene Odluke iznosio je 90,0 milijuna kuna.

Nadalje, u 2017. godini isplaćen je dug, odnosno neisplaćene mirovine pripadnicima Hrvatskog vijeća obrane i članovima njihovih obitelji, primjenom ugovora između Republike Hrvatske i Bosne i Hercegovine o suradnji na području stradalnika rata u Bosni i Hercegovini u iznosu od 149,3 milijuna kuna.

Naknade u socijalnoj skrbi izvršene su u iznosu od 2,3 milijarde kuna te su na razini izvršenja prethodne godine. Najveći dio odnosi se na isplatu zajamčene minimalne naknade 559,0 milijuna kuna, osobne invalidnine 407,1 milijun kuna i doplatka za pomoć i njegu 391,7 milijuna kuna.

U odnosu na prethodnu godinu smanjeni su rashodi za ***zajamčenu minimalnu naknadu*** za 53,0 milijuna kuna, dok su rashodi za ***osobnu invalidninu*** povećani za 23,0 milijuna kuna. Od ostalih važnije naknada u socijalnoj skrbi važno je napomenuti i naknadu za ugroženog kupca energenata koja je izvršena u iznosu od 122,9 milijuna kuna, odnosno 97,4% planiranih sredstava.

Naknade za nezaposlene u 2017. godini isplaćene su u iznosu od 845,7 milijuna kuna i u odnosu na 2016. smanjene su za 598,3 milijuna kuna. Naime, unutar aktivnosti naknade za nezaposlene planirale su se i evidentirale, zaključno do 2016. godine, naknade korisnicima mjera aktivne politike zapošljavanja. Počevši od 2017. godine, iste se izdvajaju na posebnu aktivnost unutar programa aktivna politika tržišta rada.

Za **aktivnu politiku tržišta rada** u 2017. godini, unutar ove skupine rashoda, izvršeno je 639,4 milijuna kuna što je u odnosu na 2016. povećanje za 421,0 milijun kuna. Za aktivnu politiku tržišta rada sredstva se, osim na ovoj skupini rashoda, planiraju i izvršavaju i na ostalim skupinama rashoda. U 2017. godine ukupno je za aktivnu politiku tržišta rada isplaćeno 1,2 milijarde kuna.

Doplatak za djecu izvršen je u iznosu od 1,4 milijarde kuna, odnosno 99,9% planiranog iznosa. U odnosu na izvršenje prethodne godine rashodi za ovu namjenu bilježe smanjenje od 116,9 milijuna kuna zbog trenda smanjenja broja korisnika za 10,5% i djece koja primaju doplatak za djecu za 11,3%.

Za **dodatni porodiljni dopust i opremu za novorođeno dijete** u 2017. godini izdvojen je iznos od 1,3 milijarde kuna, što je u odnosu na prethodnu godinu povećanje u iznosu od 161,6 milijuna kuna. Razlog povećanja je donošenje Izmjena i dopuna Zakona o rodiljnim i roditeljskim potporama, koji je stupio na snagu 1. srpnja 2017. godine, odnosno povećanje

iznosa novčanih potpora za vrijeme korištenja dodatnog roditeljskog dopusta. Izmjene se odnose na povećanje maksimalnog iznosa naknade plaće koja se isplaćuje za vrijeme korištenja roditeljskog dopusta za zaposlene roditelje drugih šest mjeseci, s dosadašnjih 2660,80 kuna na 3991,20 kuna. Povećala se i naknada za nezaposlene te zaposlene roditelje koji ne zadovoljavaju zakonom propisani uvjet staža osiguranja – 12 mjeseci neprekidno ili 18 s prekidima – i to s 1663 kune na 2328,20 kuna. Također, naknada roditeljima koji imaju pravo na roditeljski dopust za blizance, treće i svako sljedeće dijete do treće godine života djeteta, povećala se sa 1663 kune na 2328,20 kuna.

Ostali rashodi

U 2017. ostali rashodi izvršeni su u iznosu od 6,0 milijardi kuna što čini 92,0% planiranih sredstava u 2017. godini. U odnosu na izvršenje prethodne godine ostali rashodi povećani su za 960 milijuna kuna.

Najznačajniji ostali rashodi u 2017. godini izvršeni su u okviru razdjela Ministarstva mora, prometa i infrastrukture i to 2,5 milijardi kuna, od čega je za transfer Hrvatskim autocestama d.o.o. i HŽ Infrastrukturi d.o.o. za dio pripadajuće naknade u cijeni goriva izdvojena 1,0 milijarda kuna, a za razvoj sustava željezničkog prometa 474,0 milijuna kuna. Za razvoj sustava pomorskog prometa, pomorskog dobra i luka te zaštitu mora izdvojeno je 393,3 milijuna kuna, od čega 180,6 milijuna kuna za projekt nova luka Zadar. Za program Priprema i provedba projekata sufinanciranih sredstvima fondova Europske unije (OP Promet i OP Konkurentnost i kohezija) u 2017. godini utrošeno je 551,2 milijuna kuna.

U razdjelu Ministarstva poljoprivrede ostali rashodi izvršeni su u iznosu od 756,9 milijuna kuna od čega je najznačajniji iznos od 502,1 milijun kuna izdvojen za program ruralnog razvoja, a 157,1 milijun kuna za program ribarstva. Navedeni programi financirani su iz fondova Europske unije u iznosu 523,9 milijuna kuna. Mjere ruralnog razvoja, osim na ovoj skupini rashoda, planiraju se i izvršavaju i na ostalim skupinama rashoda. Za iste je u 2017. godini ukupno izdvojeno 1,5 milijardi kuna.

Za program visoko obrazovanje u okviru kojeg se financiraju školarine, smještaj i prehrana studenata i podizanje studentskog standarda te program ulaganje u znanstveno istraživačku djelatnost izdvojeno je ukupno 373,7 milijuna kuna. Za razvoj športa u 2017. godini izdvojeno je 176,7 milijuna kuna.

Za financiranje vjerskih zajednica izdvojeno je 320,1 milijuna kuna, dok je za potporu političkim strankama izdvojeno 51,0 milijun kuna. Za sanaciju štete uzrokovane elementarnim nepogodama isplaćeno je 99,5 milijuna kuna.

Na ovoj skupini rashoda u okviru operativnog programa konkurentnost i kohezija 2014.-2020. dodijeljena su bespovratna sredstava malim i srednjim poduzetnicima u iznosu od 520,1 milijuna kuna što je u cijelosti financirano iz Europskog fonda za regionalni razvoj. Iz fondova Europske unije ostali rashodi financirani su u iznosu od 1,8 milijardi kuna što je 642,3 milijuna kuna više u odnosu na prethodnu godinu.

Rashodi za nabavu nefinancijske imovine

Ukupni rashodi za nabavu nefinancijske imovine u 2017. godini izvršeni su u iznosu od 2,7 milijardi kuna, odnosno 82,8% planiranih sredstava. U odnosu na prethodnu godinu manji su za 376,6 milijuna kuna zbog smanjenja rashoda za nabavu nefinancijske imovine koji se financiraju iz fondova Europske unije (završetak Programa Schengen u prvom polugodištu 2017. godine).

Od ukupno izvršenih rashoda za nabavu nefinancijske imovine u 2017., 510,8 milijuna kuna financirano je iz fondova Europske unije.

Najznačajniji iznos od 628,0 milijuna kuna utrošen je za opremanje, modernizaciju i izgradnju unutar resora Ministarstva obrane. Za kapitalne investicije u školstvu te za kapitalne investicije i EU projekte sveučilišta i veleučilišta utrošeno je 529,0 milijuna kuna. Ulaganja u sustavu zdravstva (zanavljanje stare opreme, informatizacija, izravna kapitalna ulaganja bolnica kojima je osnivač Republika Hrvatska) iznose 295,4 milijuna kuna. Za nabavu policijske opreme, informatizaciju i Schengenski instrument u resoru Ministarstva unutarnjih poslova utrošeno je ukupno 354,2 milijuna kuna.

2. Rashodi po izvorima financiranja

Tablica 11. Izvršenje rashoda po izvorima financiranja

Izvor sredstava (u kunama)		Izvršenje 2017.
UKUPNO		124.999.025.557,50
1	Opći prihodi i primici	82.960.132.835,85
2	Doprinosi	22.893.740.307,89
3	Vlastiti prihodi	1.127.265.428,63
4	Prihodi za posebne namjene	9.467.891.801,06
5	Pomoći	8.024.374.823,86
6	Donacije	289.432.156,14
7	Prihodi od prodaje ili zamjene nefinancijske imovine i naknade s naslova osiguranja	140.577.428,17
8	Namjenski primici	95.610.775,90

Od ukupno izvršenih rashoda u iznosu od 125 milijardi kuna u 2017. godini, najveći iznos od 83 milijarde kuna financiran je iz izvora Opći prihodi i primici, dok su rashodi financirani iz izvora financiranja Doprinosi izvršeni u iznosu od 22,9 milijardi kuna.

Rashodi financirani iz izvora Prihodi za posebne namjene izvršeni su u iznosu od 9,5 milijardi kuna. U okviru navedenog izvora najveći iznos rashoda od 9 milijardi kuna financiran je iz podizvora Ostali prihodi za posebne namjene. Iz podizvora Prihodi od igara na sreću financirano je 435,4 milijuna kuna rashoda, a iz podizvora Prihodi od spomeničke rente financirano je 28,8 milijuna kuna rashoda.

U 2017. godini iz izvora Pomoći financirano je 8 milijardi kuna rashoda, od čega je 7 milijardi kuna financirano iz fondova Europske unije (Europski poljoprivredni jamstveni fond 1,7 milijardi kuna, Europski fond za regionalni razvoj 1,4 milijardi kuna, Kohezijski fond 938 milijuna kuna, Europski poljoprivredni fond za ruralni razvoj 1,3 milijarde kuna, Europski socijalni fond 761,3 milijuna kuna, Program Schengen 111,2 milijuna kuna itd.).

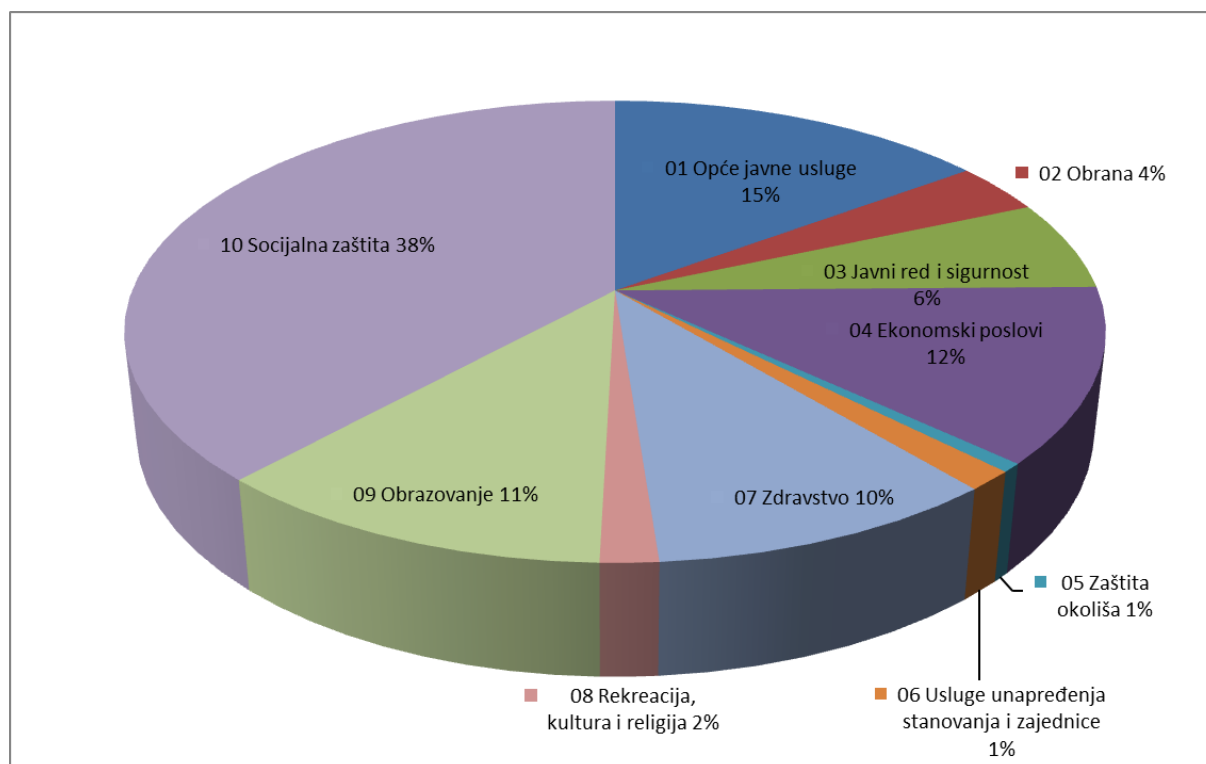
Iz fondova Europske unije, osim rashoda, financirani su i izdaci i to: izdaci za dane zajmove trgovačkim društvima i obrtnicima izvan javnog sektora i izdaci za dionice i udjele u glavnici kreditnih i ostalih financijskih institucija izvan javnog sektora u ukupnom iznosu od 553,2 milijuna kuna. Radi se o financijskim instrumentima: mikro krediti, mali krediti, pojedinačna jamstva i ograničena portfeljna jamstva koji se financiraju u okviru Operativnog programa Konkurentnost i kohezija, Specifičnog cilja 3a1 Bolji pristup financiranju za mala i srednja poduzeća.

3. Rashodi po funkcijskoj klasifikaciji

Sa ciljem povećanja transparentnosti korištenja proračunskih sredstava prema namjeni, u nastavku se u okviru godišnjeg izvještaja o izvršenju državnog proračuna daje prikaz rashoda po funkcijskoj klasifikaciji. Brojčane oznake i nazivi funkcijske klasifikacije preuzeti su iz međunarodne klasifikacije funkcija države (COFOG) Ujedinjenih naroda – Klasifikacija rashoda u skladu s namjenom.

U 2017. godine najveći udio rashoda državnog proračuna prema funkcijskoj klasifikaciji odnosi se na socijalnu zaštitu 38%, nakon čega slijede rashodi za opće javne usluge 15%.

Grafikon 2. Rashodi po funkcijskoj klasifikaciji



Tablica 12. Rashodi poslovanja i rashodi za nabavu nefinancijske imovine iskazani po namjenama-funkcijskoj klasifikaciji

Funkcijska klasifikacija (u kunama)		Izvršenje 2017.
UKUPNO		124.999.025.557,50
01	Opće javne usluge	18.639.806.867,80
011	Izvršna i zakonodavna tijela, financijski i fiskalni poslovi	6.555.330.944,09
013	Opće usluge	360.018.762,48
015	Istraživanje i razvoj: Opće javne usluge	805.736.091,92
016	Opće javne usluge koje nisu drugdje svrstane	71.721.167,24
017	Transakcije vezane za javni dug	9.485.261.878,41
018	Prijenosi općeg karaktera između različitih državnih razina	1.361.738.023,66
02	Obrana	4.439.029.635,37
021	Vojna obrana	4.334.375.204,83
023	Inozemna vojna pomoć	104.654.430,54
03	Javni red i sigurnost	7.853.663.002,24
031	Usluge policije	4.492.633.165,23
032	Usluge protupožarne zaštite	380.373.246,82
033	Sudovi	1.640.708.452,76
034	Zatvori	516.673.046,81
036	Rashodi za javni red i sigurnost koji nisu drugdje svrstani	823.275.090,62
04	Ekonomski poslovi	15.215.251.267,38
041	Opći ekonomski, trgovački i poslovi vezani uz rad	837.175.654,46
042	Poljoprivreda, šumarstvo, ribarstvo i lov	5.758.480.959,55
043	Gorivo i energija	238.554.262,96
044	Rudarstvo, proizvodnja i građevinarstvo	555.119.143,83
045	Promet	6.341.382.050,22
046	Komunikacije	87.705.180,53
047	Ostale industrije	177.156.991,52
048	Istraživanje i razvoj: Ekonomski poslovi	107.637.058,72
049	Ekonomski poslovi koji nisu drugdje svrstani	1.112.039.965,59
05	Zaštita okoliša	758.692.940,89
052	Gospodarenje otpadnim vodama	10.000.000,00
053	Smanjenje zagađivanja	13.251.507,57
054	Zaštita bioraznolikosti i krajolika	561.175.827,24
055	Istraživanje i razvoj: Zaštita okoliša	45.694.597,83
056	Poslovi i usluge zaštite okoliša koji nisu drugdje svrstani	128.571.008,25
06	Usluge unapređenja stanovanja i zajednice	1.716.756.914,20
061	Razvoj stanovanja	292.788.123,48
062	Razvoj zajednice	819.074.558,96
063	Opskrba vodom	604.894.231,76
07	Zdravstvo	12.370.883.936,34
072	Službe za vanjske pacijente	18.605.335,18
073	Bolničke službe	7.542.401.392,23
074	Službe javnog zdravstva	67.634.334,28
075	Istraživanje i razvoj zdravstva	50.844.537,38
076	Poslovi i usluge zdravstva koji nisu drugdje svrstani	4.691.398.337,27
08	Rekreacija, kultura i religija	2.032.359.439,56
081	Službe rekreacije i sporta	261.110.764,96
082	Službe kulture	1.304.528.718,79
083	Službe emitiranja i izdavanja	150.093,89
084	Religijske i druge službe zajednice	454.574.953,85
086	Rashodi za rekreaciju, kulturu i religiju koji nisu drugdje svrstani	11.994.908,07
09	Obrazovanje	14.248.343.740,80
091	Predškolsko i osnovno obrazovanje	4.955.980.702,97
092	Srednjoškolsko obrazovanje	2.968.795.473,37
094	Visoka naobrazba	4.432.416.337,13
095	Obrazovanje koje se ne može definirati po stupnju	193.252.511,32
096	Dodatne usluge u obrazovanju	206.098.837,83
097	Istraživanje i razvoj obrazovanja	1.466.063.695,76
098	Usluge obrazovanja koje nisu drugdje svrstane	25.736.182,42
10	Socijalna zaštita	47.724.237.812,92
101	Bolest i invaliditet	10.050.289.817,58
102	Starost	24.853.959.292,54
103	Slijednici	4.930.357.107,55
104	Obitelj i djeca	3.268.841.017,65
105	Nezaposlenost	1.971.378.722,27
107	Socijalna pomoć stanovništvu koje nije obuhvaćeno redovnim socijalnim programima	1.357.573.576,29
108	Istraživanje i razvoj socijalne zaštite	40.166.114,11
109	Aktivnosti socijalne zaštite koje nisu drugdje svrstane	1.251.672.164,93

U tablici 13. iskazano je stanje dospjelih nepodmirenih obveza ministarstava i drugih državnih tijela na razini razdjela organizacijske klasifikacije s danom 31. prosinca 2017. godine. Ukupne dospjele nepodmirene obveze proračunskih korisnika državnog proračuna iznosile su 1,5 milijardi kuna.

Tablica 13. Dospjele nepodmirene obveze proračunskih korisnika državnog proračuna

RAZDJEL	NAZIV	DOSPJELE OBVEZE 31.12.2017.
010	HRVATSKI SABOR	0
012	DRŽAVNO IZBORNO POVJERENSTVO REPUBLIKE HRVATSKE	0
015	URED PREDSEDNICE REPUBLIKE HRVATSKE	0
017	USTAVNI SUD REPUBLIKE HRVATSKE	0
018	AGENCIJA ZA ZAŠTITU TRŽIŠNOG NATJECANJA	0
020	VLADA REPUBLIKE HRVATSKE	0
025	MINISTARSTVO FINANCIJA	0
027	RH SIGURNOSNO-OBAVJEŠTAJNA AGENCIJA	46.029
028	SREDIŠNJI DRŽAVNI URED ZA SREDIŠNJU JAVNU NABAVU	1.750
030	MINISTARSTVO OBRANE REPUBLIKE HRVATSKE	21.017.244
032	SREDIŠNJI DRŽAVNI URED ZA HRVATE IZVAN REPUBLIKE HRVATSKE	0
033	SREDIŠNJI DRŽAVNI URED ZA OBNOVU I STAMBENO ZBRINJAVANJE	45.425
034	SREDIŠNJI DRŽAVNI URED ZA RAZVOJ DIGITALNOG DRUŠTVA	4.468
036	SREDIŠNJI DRŽAVNI URED ZA ŠPORT	0
040	MINISTARSTVO UNUTARNJIH POSLOVA	42.208.279
041	MINISTARSTVO HRVATSKIH BRANITELJA	197.000
048	MINISTARSTVO VANJSKIH I EUROPSKIH POSLOVA	67.689
049	MINISTARSTVO GOSPODARSTVA, PODUZETNIŠTVA I OBRTA	481.210
052	POVJERENSTVO ZA ODLUČIVANJE O SUKOBU INTERESA	0
054	MINISTARSTVO DRŽAVNE IMOVINE	39.013
055	MINISTARSTVO KULTURE	3.421.837
060	MINISTARSTVO POLJOPRIVREDE	4.577.066
061	MINISTARSTVO REGIONALNOGA RAZVOJA I FONDOVA EUROPSKE UNIJE	0
065	MINISTARSTVO MORA, PROMETA I INFRASTRUKTURE	28.668.723
076	MINISTARSTVO GRADITELJSTVA I PROSTORNOGA UREĐENJA	2.202.792
077	MINISTARSTVO ZAŠTITE OKOLIŠA I ENERGETIKE	10.119.892
080	MINISTARSTVO ZNANOSTI I OBRAZOVANJA	53.102.349
086	MINISTARSTVO RADA I MIROVINSKOGA SUSTAVA	71.202
090	MINISTARSTVO TURIZMA	30.522
095	MINISTARSTVO UPRAVE	268.962
096	MINISTARSTVO ZDRAVSTVA	1.371.693.137
102	MINISTARSTVO ZA DEMOGRAFIJU, OBITELJ, MLADE I SOCIJALNU POLITIKU	15.143.989
106	HRVATSKA AKADEMIJA ZNANOSTI I UMJETNOSTI	0
110	MINISTARSTVO PRAVOSUĐA	14.635.481
120	URED PUČKOG PRAVOBRANITELJA	0
121	PRAVOBRANITELJ ZA DJECU	0
122	PRAVOBRANITELJ/ICA ZA RAVNOPRAVNOST SPOLOVA	0

123	PRAVOBRANITELJ ZA OSOBE S INVALIDITETOM	0
160	DRŽAVNI ZAVOD ZA STATISTIKU	4.855
185	DRŽAVNI URED ZA REVIZIJU	0
196	DRŽAVNA KOMISIJA ZA KONTROLU POSTUPAKA JAVNE NABAVE	0
240	URED VIJEĆA ZA NACIONALNU SIGURNOST	0
241	OPERATIVNO-TEHNIČKI CENTAR ZA NADZOR TELEKOMUNIKACIJA	260
242	ZAVOD ZA SIGURNOST INFORMACIJSKIH SUSTAVA	0
250	AGENCIJA ZA ZAŠTITU OSOBNIH PODATAKA	0
256	DRŽAVNI ZAVOD ZA RADIOLOŠKU I NUKLEARNU SIGURNOST	0
258	POVJERENIK ZA INFORMIRANJE	0
UKUPNO RAZDJELI		1.568.049.174

U tablici 14. iskazano je stanje dospjelih nepodmirenih obveza izvanproračunskih korisnika državnog proračuna s danom 31. prosinca 2017. godine. Ukupne dospjele nepodmirene obveze izvanproračunskih korisnika državnog proračuna iznosile su 3,6 milijardi kuna.

Tablica 14. Dospjele nepodmirene obveze izvanproračunskih korisnika državnog proračuna

NAZIV	DOSPJELE OBVEZE 31.12.2017.
FOND ZA ZAŠTITU OKOLIŠA I ENERGETSKU UČINKOVITOST	2.066.469
HRVATSKI ZAVOD ZA ZDRAVSTVENO OSIGURANJE	482.368.854
HRVATSKE VODE	0
CENTAR ZA RESTRUKTURIRANJE I PRODAJU	3.120.747.803
HRVATSKE CESTE D.O.O.	39.628.190
DRŽAVNA AGENCIJA ZA OSIGURANJE ŠTEDNIH ULOGA I SANACIJU BANAKA	0
UKUPNO	3.644.811.316

Potencijalne obveze po sudskim sporovima proračunskih korisnika državnog proračuna

U tablici 15. iskazano je stanje potencijalnih obveza po sudskim sporovima ministarstava i drugih državnih tijela na razini razdjela organizacijske klasifikacije s danom 31. prosinca 2017. godine. Ukupne potencijalne obveze po sudskim sporovima proračunskih korisnika državnog proračuna iznosile su 7,9 milijardi kuna.

Tablica 15. Potencijalne obveze po sudskim sporovima proračunskih korisnika državnog proračuna

RAZDJEL		SALDO 31.12.2017.
010	HRVATSKI SABOR	2.700,00
012	DRŽAVNO IZBORNO POVJERENSTVO REPUBLIKE HRVATSKE	0,00
015	URED PREDSJEDNICE REPUBLIKE HRVATSKE	340.002,58
017	USTAVNI SUD REPUBLIKE HRVATSKE	0,00
018	AGENCIJA ZA ZAŠTITU TRŽIŠNOG NATJECANJA	120.000,00
020	VLADA REPUBLIKE HRVATSKE	68.803,84
025	MINISTARSTVO FINACIJA	384.659.486,47
027	RH SIGURNOSNO-OBAVJEŠTAJNA AGENCIJA	1.278.882,19
028	SREDIŠNJI DRŽAVNI URED ZA SREDIŠNJU JAVNU NABAVU	0,00
030	MINISTARSTVO OBRANE	120.666.017,93
032	SREDIŠNJI DRŽAVNI URED ZA HRVATE IZVAN REPUBLIKE HRVATSKE	705.501,85
033	SREDIŠNJI DRŽAVNI URED ZA OBNOVU I STAMBENO ZBRINJAVANJE	227.309.605,61
034	SREDIŠNJI DRŽAVNI URED ZA RAZVOJ DIGITALNOG DRUŠTVA	0,00
040	MINISTARSTVO UNUTARNJIH POSLOVA	245.399.101,02
041	MINISTARSTVO HRVATSKIH BRANITELJA	32.715.986,14
048	MINISTARSTVO VANJSKIH I EUROPSKIH POSLOVA	15.863.322,84
049	MINISTARSTVO GOSPODARSTVA, PODUZETNIŠTVA I OBRTA	111.809.381,02
052	POVJERENSTVO ZA ODLUČIVANJE O SUKOBU INTERESA	196.000,00
054	MINISTARSTVO DRŽAVNE IMOVINE	3.137.165,82
055	MINISTARSTVO KULTURE	16.057.730,79
060	MINISTARSTVO POLJOPRIVREDE	470.529.449,73
061	MINISTARSTVO REGIONALNOGA RAZVOJA I FONDOVA EUROPSKE UNIJE	48.843.154,77
065	MINISTARSTVO MORA, PROMETA I INFRASTRUKTURE	525.207.300,67
076	MINISTARSTVO GRADITELJSTVA I PROSTORNOGA UREĐENJA	694.313.697,85
077	MINISTARSTVO ZAŠTITE OKOLIŠA I ENERGETIKE	741.697.971,71
080	MINISTARSTVO ZNANOSTI, OBRAZOVANJA I SPORTA	296.497.088,87
086	MINISTARSTVO RADA I MIROVINSKOGA SUSTAVA	48.810.085,50
090	MINISTARSTVO TURIZMA	50.489.109,71
095	MINISTARSTVO UPRAVE	3.154.536,00
096	MINISTARSTVO ZDRAVSTVA	341.115.336,73
102	MINISTARSTVO ZA DEMOGRAFIJU, OBITELJ, MLADE I SOCIJALNU POLITIKU	15.318.835,44
106	HRVATSKA AKADEMIJA ZNANOSTI I UMJETNOSTI	272.242.064,19
110	MINISTARSTVO PRAVOSUĐA	3.235.877.625,69
120	URED PUČKOG PRAVOBRANITELJA	0,00
121	PRAVOBRANITELJ ZA DJECU	0,00
122	PRAVOBRANITELJ/ICA ZA RAVNOPRAVNOST SPOLOVA	1.340.072,74
123	PRAVOBRANITELJ ZA OSOBE S INVALIDITETOM	0,00
160	DRŽAVNI ZAVOD ZA STATISTIKU	25.223.064,70
185	DRŽAVNI URED ZA REVIZIJU	0,00
196	DRŽAVNA KOMISIJA ZA KONTROLU POSTUPAKA JAVNE NABAVE	22.393.119,29
240	URED VIJEĆA ZA NACIONALNU SIGURNOST	77.374,61
241	OPERATIVNO-TEHNIČKI CENTAR ZA NADZOR TELEKOMUNIKACIJA	0,00
242	ZAVOD ZA SIGURNOST INFORMACIJSKIH SUSTAVA	0,00
250	AGENCIJA ZA ZAŠTITU OSOBNIH PODATAKA	111.000,00
256	DRŽAVNI ZAVOD ZA RADIOLOŠKU I NUKLEARNU SIGURNOST	0,00
258	POVJERENIK ZA INFORMIRANJE	0,00
UKUPNO		7.953.570.576,30

RAČUN FINANCIRANJA DRŽAVNOG PRORAČUNA

U razdoblju od I.-XII. 2017. godine ukupni prihodi (prihodi poslovanja i prihodi od prodaje nefinancijske imovine) ostvareni su u iznosu od 122,7 milijardi kuna, a rashodi (rashodi poslovanja i rashodi za nabavu nefinancijske imovine) u iznosu od 125 milijardi kuna.

U nastavku se daje prikaz plana i izvršenja računa prihoda i rashoda državnog proračuna i plana i izvršenja računa financiranja za razdoblje I-XII 2017. godine.

Tablica 16. Račun prihoda, rashoda i financiranja za razdoblje I.-XII. 2017. godine

A. Račun prihoda i rashoda

(u kunama)	Plan 2017.	Izvršenje 2017.	Indeks Izvršenje/Plan 2017.
	1	2	3=2/1
Prihodi poslovanja	121.740.357.107	122.060.097.020	100,3
Prihodi od prodaje nefinancijske imovine	709.145.267	646.924.697	91,2
Ukupno prihodi	122.449.502.374	122.707.021.717	100,2
Rashodi poslovanja	123.535.727.950	122.313.420.467	99,0
Rashodi za nabavu nefinancijske imovine	3.243.746.161	2.685.605.091	82,8
Ukupno rashodi	126.779.474.111	124.999.025.558	98,6
Razlika - višak/manjak	-4.329.971.735	-2.292.003.841	52,9

B. Račun financiranja

(u kunama)	Plan 2017.	Izvršenje 2017.	Indeks Izvršenje/Plan 2017.
	1	2	3=2/1
Primici od financijske imovine i zaduživanja	43.530.808.380	42.671.809.034	98,0
Izdaci za financijsku imovinu i otplate zajmova	39.319.097.265	38.926.925.068	99,0
Prijenos depozita iz prethodne godine	2.365.151.361	2.365.151.361	100,0
Planirani prijenos depozita u narednu godinu	-2.246.890.741	-3.818.031.486	169,9
Neto financiranje	4.329.971.735	2.292.003.841	52,9
Višak/manjak + neto financiranje	0	0	

Sljedeća tablica daje prikaz strukture plana i izvršenja računa financiranja državnog proračuna za razdoblje I.-XII. 2017. godine.

Tablica 17. Račun financiranja

(u kunama)	Plan 2017.	Izvršenje 2017.	Indeks Izv.'17./ Plan'17.
	1	2	3=2/1
NETO FINANCIRANJE	4.329.971.735,00	2.292.003.840,53	52,9
Prijenos depozita iz prethodne godine	2.365.151.361,00	2.365.151.360,59	100,0
Prijenos depozita u narednu godinu	-2.246.890.741,00	-3.818.031.486,19	169,9
PRIMICI OD FINANCIJSKE IMOVINE I ZADUŽIVANJA	43.530.808.380,00	42.671.809.033,93	98,0
PRIMLJENI POVRATI GLAVNICA DANIH ZAJMOVA I DEPOZITA	397.700.000,00	589.091.961,09	148,1
PRIMICI OD IZDANIH VRIJEDNOSNIH PAPIRA	35.780.225.000,00	36.235.876.500,02	101,3
Trezorski zapisi (neto)		0,00	
Obveznice	35.780.225.000,00	36.235.876.500,02	101,3
PRIMICI OD PRODAJE DIONICA I UDJELA U GLAVNICI	542.700.000,00	116.869.708,34	21,5
PRIMICI OD ZADUŽIVANJA	6.810.183.380,00	5.729.970.864,48	84,1
Primljeni krediti i zajmovi od međunarodnih organizacija, institucija i tijela EU te inozemnih vlada	1.824.019.118,00	1.718.822.582,39	94,2
Primljeni krediti i zajmovi od kreditnih i ostalih financijskih institucija u javnom sektoru	985.000.000,00	987.053.418,09	100,2
Primljeni krediti i zajmovi od kreditnih i ostalih financijskih institucija izvan javnog sektora	4.001.164.262,00	3.024.094.864,00	75,6
IZDACI ZA FINANCIJSKU IMOVINU I OTPLATE ZAJMOVA	39.319.097.265,00	38.926.925.067,80	99,0
IZDACI ZA DANE ZAJMOVE I DEPOZITE	11.935.337.978,00	11.849.830.261,16	99,3
IZDACI ZA DIONICE I UDJELE U GLAVNICI	771.939.090,00	494.292.750,18	64,0
IZDACI ZA OTPLATU GLAVNICE PRIMLJENIH KREDITA I ZAJMOVA	8.587.506.692,00	8.553.777.375,98	99,6
Otplata glavnice primljenih kredita i zajmova od međunarodnih organizacija, institucija i tijela EU te inozemnih vlada	757.309.807,00	753.681.295,27	99,5
Otplata glavnice primljenih kredita i zajmova od kreditnih i ostalih financijskih institucija u javnom sektoru	1.401.253.679,00	1.398.130.658,93	99,8
Otplata glavnice primljenih kredita i zajmova od kreditnih i ostalih financijskih institucija izvan javnog sektora	6.428.943.206,00	6.401.965.421,78	99,6
IZDACI ZA OTPLATU GLAVNICE ZA IZDANE VRIJEDNOSNE PAPIRE	18.024.313.505,00	18.029.024.680,48	100,0
Izdaci za otplatu glavnice za izdane trezorske zapise		4.711.176,17	0,0
Izdaci za otplatu glavnice za izdane obveznice	18.024.313.505,00	18.024.313.504,31	100,0

Ukupni **primici od financijske imovine i zaduživanja** u razdoblju od I.-XII. 2017. godine ostvareni su u iznosu od 42,7 milijardi kuna čime su financirani izdaci za financijsku imovinu i otplate zajmova te manjak državnog proračuna.

U strukturi **ukupnih primitaka od financijske imovine i zaduživanja**, 589,1 milijuna kuna odnosi se na **primljene povrate glavnica danih zajmova i depozita**, 36,2 milijarde kuna na **primitke od izdanih vrijednosnih papira**, 116,9 milijuna kuna na **primitke od prodaje dionica i udjela u glavnici** te 5,7 milijardi kuna na **primitke od zaduživanja**.

U strukturi **primljenih povrata glavnica danih zajmova i depozita**, 200,3 milijuna kuna odnosi se na povrate zajmova danih drugim razinama vlasti, 143,4 milijuna kuna na povrate glavnice zajmova danih trgovačkim društvima u javnom sektoru, 104,3 milijuna kuna na povrate zajmova danih neprofitnim organizacijama, građanima i kućanstvima, a 39,6 milijuna kuna na primitke od povrata depozita i jamčevnih pologa.

Primici od izdanih vrijednosnih papira ostvareni su u iznosu od 36,2 milijarde kuna, od čega se 18,9 milijardi kuna odnosi na obveznice izdane na inozemnom tržištu kapitala, a 17,3 milijarde kuna na obveznice izdane na domaćem tržištu kapitala.

U veljači 2017. Republika Hrvatska realizirala je na domaćem tržištu kapitala dva izdanja obveznica u ukupnom iznosu od 8,5 milijardi kuna na rok od 5 i 11 godina. Petogodišnje izdanje obveznica emitirano je u iznosu od 3 milijarde kuna uz kamatnu stopu od 2,25%, a jedanaestogodišnje izdanje obveznica u iznosu od 5,5 milijardi kuna uz kamatnu stopu od 2,875%. Sredstva prikupljena ovim izdanjima obveznica najvećim dijelom upotrijebljena su za refinanciranje domaćih obveznica koje su dospjevale u veljači 2017. godine.

Nadalje, u ožujku 2017. Republika Hrvatska izdala je euroobveznice u ukupnom iznosu od EUR 1,25 milijardi s dospelom 2027. godine. Ostvareni prinos iznosio je 3,199% s kuponom od 3,00%. Sredstva prikupljena ovim izdanjem obveznica iskorištena su za otplatu obveznica koje su dospjevale u travnju 2017. u iznosu od USD 1,5 milijardi (kamatni kupon 6,25%) čime je ostvarena značajna ušteda za proračun Republike Hrvatske u dijelu godišnjeg troška kamate.

U srpnju 2017. na domaćem tržištu kapitala izdana je obveznica u iznosu od 3,0 milijarde kuna s rokom dospelosti u 2032. godini uz kamatnu stopu od 3,25% godišnje i prinos od 3,30%. Izuzev navedenog izdanja, u studenom 2017. na domaćem tržištu kapitala emitirano je još jedno izdanje obveznica u iznosu od 5,8 milijardi kuna s rokom dospelosti u 2023. godini, uz godišnju kamatnu stopu od 1,75% te prinos od 1,8%. Sredstva iz ovog izdanja obveznica iskorištena su za refinanciranje ranije izdanih sedmogodišnjih obveznica koje su dospjevale u studenom 2017.

Republika Hrvatska je u studenom 2017. godine na inozemnom tržištu kapitala izdala državnu obveznicu u iznosu od 1,275 milijardi EUR-a za potrebe prijevremene otplate dijela postojećih kreditnih obveza triju društava u cestovnom sektoru (Hrvatske autoceste d.o.o., Autocesta Rijeka-Zagreb d.d. i Hrvatske ceste d.o.o.) sukladno Odluci Vlade RH o prihvaćanju poslovnog i financijskog restrukturiranja cestovnog sektora. Sredstva ostvarena izdavanjem obveznice proslijeđena su društvima Hrvatske autoceste d.o.o., Autocesta Rijeka-Zagreb d.d. i Hrvatske ceste d.o.o. u svrhu otplate i refinanciranja postojećih obveza društava osiguranih državnim jamstvima te kratkoročnih kreditnih obveza. Obveznica je realizirana uz kamatnu stopu 2,75% godišnje, prinos od 2,953% i dospelom u 2030. godini.

Primici od prodaje dionica i udjela u glavnici ostvareni su u iznosu od 116,9 milijuna kuna od čega se 95,6 milijuna kuna odnosi se na uplatu Hrvatske agencija za malo gospodarstvo, inovacije i investicije (HAMAG BICRO) koja provodi financijske instrumente u okviru Operativnog programa Konkurentnost i kohezija, a iznos od 20,9 milijuna kuna na sredstva ostvarena od prodaje dionica u vlasništvu Hrvatskog zavoda za mirovinsko osiguranje i Hrvatskog zavoda za zapošljavanje.

Primici od zaduživanja ostvareni su u iznosu od 5,7 milijardi kuna, od čega se 1,7 milijardi kuna odnosi na primljene kredite i zajmove od međunarodnih organizacija, institucija i tijela EU te inozemnih vlada, 987,1 milijun kuna na primljene kredite i zajmove od kreditnih i ostalih financijskih institucija u javnom sektoru, a 3,0 milijarde kuna na primljene kredite i zajmove od kreditnih i ostalih financijskih institucija izvan javnog sektora.

U strukturi primljenih kredita i zajmova od međunarodnih organizacija, institucija i tijela EU te inozemnih vlada najveći iznos od 1,6 milijardi kuna odnosi se na zajam Europske investicijske banke za Projekt nacionalnog sufinanciranja EU fondova EIB 84395. Zajam Razvojne banke Vijeća Europe za projekt zaštite od poplava CEB 1845 ostvaren je u iznosu od 70,0 milijuna kuna. Izuzev navedenih, u okviru primljenih kredita i zajmova od

međunarodnih organizacija, institucija i tijela EU te inozemnih vlada evidentiraju se i zajmovi Svjetske banke, a isti su u 2017. godini ostvareni u ukupnom iznosu od 79,5 milijuna kuna i to za projekte modernizacije i rekonstrukcije cestovnog sektora, modernizacije sustava socijalne zaštite i integracije sustava zemljišne administracije.

U okviru primljenih kredita i zajmova od kreditnih i ostalih financijskih institucija u javnom sektoru iskazana su dva dugoročna kredita od Hrvatske poštanske banke d.d. u ukupnom iznosu od 950 milijuna kuna, kojima su financirane dospjele obveze po dugoročnim kreditima iz ranijih razdoblja.

U okviru primljenih kredita i zajmova od kreditnih i ostalih financijskih institucija izvan javnog sektora, evidentirana su dva dugoročna kredita od Zagrebačke banke d.d. i to: 2,2 milijarde kuna (300 milijuna EUR-a) iz veljače 2017. i 798,0 milijuna kuna (106,4 milijuna EUR-a) iz listopada 2017.

U razdoblju od I.-XII. 2017. godine **izdaci za financijsku imovinu i otplate zajmova** izvršeni su u iznosu od 38,9 milijardi kuna od čega su **izdaci za dane zajmove i depozite** 11,8 milijardi kuna, **izdaci za dionice i udjele u glavnici** 494,3 milijuna kuna, **izdaci za otplatu glavnice primljenih kredita i zajmova** 8,6 milijardi kuna, a **izdaci za otplatu glavnice za izdane vrijednosne papire** 18,0 milijardi kuna.

U strukturi **izdataka za dane zajmove i depozite**, izvršenih u ukupnom iznosu od 11,8 milijardi kuna, iznos od 9,4 milijarde kuna odnosi se na prijenos sredstava ostvarenih izdajom obveznica u studenom 2017., društvima Hrvatske ceste d.o.o., Hrvatske autoceste d.o.o. i Autocesta Rijeka-Zagreb d.d. u svrhu otplate i refinanciranja postojećih obveza društava osiguranih državnim jamstvima te kratkoročnih kreditnih obveza.

Izdaci za dionice i udjele u glavnici izvršeni su u ukupnom iznosu od 494,3 milijuna kuna. Najznačajniji iznos od 388,7 milijuna kuna odnosi se na uplatu po osnovi članskog kapitala i doprinosa Republike Hrvatske rezervama Europske investicijske banke.

Izdaci za otplatu glavnice primljenih kredita i zajmova izvršeni su u ukupnom iznosu od 8,6 milijardi kuna, od čega se iznos od 753,7 milijuna kuna odnosi na otplatu glavnice primljenih kredita i zajmova od međunarodnih organizacija, institucija i tijela EU te inozemnih vlada, iznos od 1,4 milijarde kuna na otplatu glavnice primljenih kredita i zajmova od kreditnih i ostalih financijskih institucija u javnom sektoru, a iznos od 6,4 milijarde kuna na otplatu glavnice primljenih kredita i zajmova od kreditnih i ostalih financijskih institucija izvan javnog sektora.

Najznačajnije otplate glavnice primljenih kredita i zajmova od međunarodnih organizacija, institucija i tijela EU te inozemnih vlada odnose se na otplatu glavnice zajma IBRD 73320- Projekt razvoja sustava odgoja i obrazovanja u iznosu od 51,0 milijuna kuna, IBRD 74530 - Projekt unutarnje vode u iznosu od 64,5 milijuna kuna te na otplatu glavnice zajma IBRD 74500 za prilagodbu- PAL 2 zajam u iznosu od 74,7 milijuna kuna.

Za otplatu glavnice primljenih kredita i zajmova od kreditnih i ostalih financijskih institucija u javnom sektoru izdvojena je 1,4 milijarde kuna, od čega se 819,9 milijuna kuna odnosi na otplatu glavnice kredita kod Hrvatske poštanske banke. Također su evidentirane otplate glavnica kredita za brodogradilišta u ukupnom iznosu od 282,2 milijuna kuna, dok je za otplatu preuzetih kreditnih obveza Hrvatskih željeznica evidentirano 209,5 milijuna kuna.

U okviru podskupine otplata glavnice primljenih kredita i zajmova od kreditnih i ostalih financijskih institucija izvan javnog sektora, između ostalog, evidentirane su otplate dijela glavnice sindiciranog kredita 640 milijuna EUR-a kod Zagrebačke banke u iznosu od 1,5 milijardi kuna te dio glavnice sindiciranog kredita 500 milijuna EUR-a u iznosu od 401,2 milijuna kuna te otplata dijela glavnice kredita kod Zagrebačke banke d.d. u iznosu od 882,7 milijuna kuna. Nadalje, od većih obveza, podmirene su i preuzete kreditne obveze za brodogradnju u iznosu od 1,0 milijardu kuna i preuzete kreditne obveze Hrvatskih željeznica u iznosu od 628,1 milijuna kuna. U okviru odjeljka otplata glavnice primljenih kredita od inozemnih kreditnih institucija evidentirana je otplata glavnice kredita prema Credit Suisse AG za brodogradnju u iznosu od 457,7 milijuna kuna.

Izdaci za otplatu glavnice za izdane vrijednosne papire iznose 18,0 milijardi kuna i odnose se na izdatke za otplatu glavnice za izdane obveznice u zemlji u iznosu od 9,5 milijardi kuna te izdatke za otplatu glavnice za izdane obveznice u inozemstvu u iznosu od 8,5 milijardi kuna.