



**HRVATSKI SABOR**

KLASA: 021-12/18-09/41

URBROJ: 65-18-02

Zagreb, 13. lipnja 2018.

**ZASTUPNICAMA I ZASTUPNICIMA  
HRVATSKOGA SABORA**

**PREDSJEDNICAMA I PREDSJEDNICIMA  
RADNIH TIJELA**

Na temelju članka 33. stavka 1. podstavka 3. Poslovnika Hrvatskoga sabora u prilogu upućujem *Izvešće ministra unutarnjih poslova o obavljanju policijskih poslova u 2017. godini*, koje je predsjedniku Hrvatskoga sabora u skladu s odredbom članka 4. Zakona o policiji ("Narodne novine", broj 34/11, 130/12, 89/14, 151/14, 33/15 i 121/16), dostavio ministar unutarnjih poslova, aktom od 6. lipnja 2018. godinc.

  
**PREDSJEDNIK**  
**Gordan Jandroković**



REPUBLIKA HRVATSKA  
MINISTARSTVO UNUTARNJIH POSLOVA



KLASA: 001-02/17-03/32  
URBROJ: 511-01-142-18-8  
Zagreb, 6. lipnja 2018.



Hs\*\*NP\*021-12/18-09/41\*511-18-01\*\*Hs

REPUBLIKA HRVATSKA  
65 - HRVATSKI SABOR  
ZAGREB, Trg Sv. Marka 6

Primljeno:	13-06-2018		
Klasifikacijska oznaka:		Org. jed.	
	021-12/18-09/41		65
Udžbeni broj:		Pril.	Vrij.
	511-18-01	1	67

HRVATSKI SABOR  
n/p predsjednika,  
gospodina Gordana Jandrokovića

10 000 Zagreb  
Trg sv. Marka 6

**PREDMET:** Izvješće ministra unutarnjih poslova o obavljanju policijskih poslova u 2017. godini, dostavlja se.-

Poštovani,

sukladno čl. 4. Zakona o policiji (NN 34/11, 130/12, 89/14, 151/14, 33/15, 121/16), u prilogu Vam dostavljam Izvješće ministra unutarnjih poslova o obavljanju policijskih poslova u 2017. godini, u tiskanom i elektroničkom obliku na CD mediju.

S poštovanjem,

PRILOG: Kao u tekstu.-



MINISTAR

dr. sc. Davor Božinović



OBJAVLJIVO



**REPUBLIKA HRVATSKA**  
**MINISTARSTVO UNUTARNJIH POSLOVA**

# **I Z V J E Š Ć E**

**MINISTRA UNUTARNJIH POSLOVA**  
**O OBAVLJANJU POLICIJSKIH POSLOVA**  
**U 2017. GODINI**

**Zagreb, svibanj 2018.**

## PREDGOVOR MINISTRA UNUTARNJIH POSLOVA

Sigurnost stanovništva, teritorijalni integritet i suverenitet Republike Hrvatske kao temeljne vrednote definirane Ustavom čine fokus djelovanja Ministarstva unutarnjih poslova. Republika Hrvatska je, poput drugih država EU, suočena s brojnim izazovima ovoga doba, među kojima su neki od njih prepoznati kao prijeteći u pogledu sigurnosti. Tako je u 2017. godini Ministarstvo unutarnjih poslova nastavilo s implementacijom Zakona o sustavu domovinske sigurnosti, te zajedno s drugim dionicima sustava aktivno participira u sustavu domovinske sigurnosti, a potpuno samouvjereno možemo čak reći kako policija u tom sustavu ima iznimno važnu ulogu.



S posebnom pozornošću u 2017. godini pratili smo događaje vezane uz nezakonite migracije. Broj nezakonitih prelazaka državne granice neznatno je povećan, ali je broj evidentiranih kaznenih djela povezanih s ilegalnim prelascima udvostručen. Na to je utjecalo nekoliko čimbenika, kao što je kriza na Bliskom istoku koja je dovela do povećanog broja migracija, ali i pojačano, usmjereno i koordinirano djelovanje policijskih snaga, ponajprije na istočnim granicama naše zemlje.

U smislu suzbijanja nezakonitih migracija nastojali smo osnažiti sve svoje kapacitete pa su tako u travnju 2017. u funkciju stavljeni tranzitni Prihvatni centri u Trilju i Tovarniku, što je pomoglo u organizaciji smještaja nezakonitih migranata, a otvoren je i Smještajno-obučni centar Spačva, u kojem su smješteni policijski službenici dodatno raspoređeni u dijelu gdje je bio najveći pritisak migranata na našu državnu granicu.

Zbog činjenice da „balkanska ruta“ zahvaća našu zemlju, u fokus rada tijela sigurnosnog sustava Republike Hrvatske stavljeno je djelovanje međunarodnih organiziranih kriminalnih skupina koje nastoje svoje aktivnosti ostvariti preko našeg teritorija. Tu se kao prioritetna područja interesa javljaju pitanja krijumčarenja oružja, droga i svih vrsta trošarinskih proizvoda te u posljednje vrijeme, uslijed migracijske krize, i pitanje krijumčarenja i trgovanja ljudima.

Iako naša zemlja dosad nije bila pogođena terorističkim napadima, policija i dalje na planu suzbijanja terorizma provodi razne aktivnosti od kojih možemo izdvojiti jačanje naših kapaciteta kroz razmjenu podataka, međunarodnu i međuagencijsku suradnju s drugim dionicima protuterorističkog sustava, a provodimo i aktivnosti radi identifikacije, prevencije i suzbijanja novih oblika terorizma. Osnivanjem Odjela za informacije o putnicima u zračnom prometu stvorene su pretpostavke za implementaciju Direktive (EU) 2016/681 Europskog parlamenta i Vijeća od 27. travnja 2016. godine o uporabi podataka iz evidencije podataka o putnicima (PNR) u svrhu sprječavanja, otkrivanja, istrage i kaznenog progona kaznenih djela terorizma i teških kaznenih djela (SL L 119/132, od 04.05.2016.), što je također jedna od mjera koja se na europskom planu provodi radi neutraliziranja potencijalnih opasnosti od terorizma.

Kako bismo dodatno ojačali povjerenje koje građani imaju u policiju i doprinijeli pozitivnom imidžu naše države, uložili smo dodatne kapacitete u borbu protiv kaznenih djela s obilježjima korupcije jer su navedena kaznena djela postala jedan od prioriteta postupanja s obzirom na velike, izravne materijalne štete počinjene državnom proračunu.

Svjesni važnosti subjektivnog osjećaja sigurnosti u elektroničkom i internetskom okruženju, dodatno smo osnažili kapacitete za suzbijanje kibernetičkih napada. Osim provedbe aktivnosti iz Nacionalne strategije kibernetičke sigurnosti i Akcijskog plana za provedbu Nacionalne strategije kibernetičke sigurnosti (NN 108/15), u 2017. godini osnovali smo Službu kibernetičke sigurnosti, koja će se baviti kriminalističkim istraživanjima svih pojavnih oblika iz domene kibernetičke sigurnosti.

Pristupanje Schengenskom prostoru Ministarstvo unutarnjih poslova prepoznalo je kao jedan od prioriteta, te sustavno radi na otklanjanju svih nedostataka utvrđenih provedenim evaluacijama radi ispunjavanja svih preporuka za punu primjenu Schengenske stečevine u zadanim rokovima. Za sva područja obuhvaćena evaluacijom temeljem preporuka izrađeni su akcijski planovi i za očekivati je da bi se pozitivna ocjena o ispunjavanju svih tehničkih uvjeta mogla donijeti u drugoj polovici 2018. godine.

## PRIKAZ STRUKTURE IZVJEŠĆA

Izvješće ministra unutarnjih poslova o obavljanju policijskih poslova u 2017. godini Hrvatskom saboru (u daljnjem tekstu: Izvješće) sadrži pregled policijskih poslova koje su zaposlenici Ministarstva unutarnjih poslova (u daljnjem tekstu: Ministarstva) obavljali tijekom 2017. godine.

Izvješće započinje kratkim opisom **vizije, misije i strateških ciljeva** Ministarstva koji su definirani u Strateškom planu Ministarstva unutarnjih poslova, te drugih institucija u funkciji zaštite i spašavanja za razdoblje 2017. - 2019. godine.

Slijedi **uvodni dio** u kojem se daje pregled djelokruga rada Ministarstva prema čl. 6. Zakona o ustrojstvu i djelokrugu ministarstava i drugih središnjih tijela državne uprave (pročišćeni tekst, NN 93/16,104/16).

Izvješće je podijeljeno na područja rada policijskih poslova koje pokriva Ministarstvo sa svojim ustrojstvenim jedinicama i daje presjek važnijih projekata i postignuća Ministarstva kroz statističke pokazatelje.

Izvješće je podijeljeno u **trinaest poglavlja** i **četiri priloga**. Područja policijskih poslova koja se obrađuju su sljedeća: sprječavanje kažnjivih ponašanja i preventivne aktivnosti, suzbijanje kriminaliteta, sigurnost prometa na cestama, sigurnost na državnoj granici, riječnom, pomorskom i zračnom prometu, aktivnosti upravnih i inspeksijskih poslova na području azila i migracija, poslovi disciplinskog sudovanja, proračunske vrijednosti policijskih programa, ostali sigurnosni događaji koji utječu na sigurnost u zemlji te na kraju stanje ljudskih potencijala. Tekst je popraćen tablicama i grafikonima kako bi se zornije prikazalo stanje i kretanje pojava.

Izvješće završava **zaključkom** o stanju sigurnosti u Republici Hrvatskoj u 2017. godini. Nakon zaključka slijede četiri priloga: **prvi prilog** ovom Izvješću su najznačajnija kriminalistička istraživanja prema područjima kriminaliteta Uprave kriminalističke policije, **drugi prilog** sadrži statističke pokazatelje za desetogodišnje razdoblje iz svih sigurnosnih područja koja zahtijevaju intervenciju policije, **treći prilog** je Pregled sigurnosnih pokazatelja i rezultata rada po policijskim upravama u 2017. godini, a **četvrti prilog** je prikaz organizacijskog ustroja Ministarstva i Ravnateljstva policije.

## SADRŽAJ

<b>1. UVOD .....</b>	<b>1</b>
1.1. Vizija, misija, strateški ciljevi i djelokrug rada policije .....	1
1.2. Upravljanje sustavom javne sigurnosti .....	3
1.3. Domaća i međunarodna policijska suradnja .....	4
<b>2. SPRJEČAVANJE KAŽNJIVIH PONAŠANJA .....</b>	<b>7</b>
2.1. Preventivne aktivnosti .....	8
2.2. Javni red i mir .....	13
2.3. Operativna dežurstva, intervencije i pružanja pomoći .....	15
2.4. Nadzori i osiguranja javnih okupljanja .....	17
2.5. Pronalaženje osoba i predmeta .....	20
2.6. Specijalna policija .....	24
2.7. Protueksplozijska zaštita .....	26
2.8. Osiguranje osoba, objekata i prostora .....	28
2.9. Inspekcijski nadzor i upravni poslovi .....	30
2.9.1. Inspekcijski nadzor .....	30
2.9.2. Upravni poslovi .....	32
<b>3. SUZBIJANJE KRIMINALITETA .....</b>	<b>32</b>
3.1. Organizirani kriminalitet .....	43
3.2. Gospodarski kriminalitet i korupcija .....	48
3.2.1. Suzbijanje korupcije .....	50
3.2.2. Financijske istrage (imovinski izvidi) i pranje novca .....	53
3.2.3. Porezne prijevare (PDV) .....	54
3.2.4. Visokotehnološki kriminalitet i kibernetička sigurnost .....	55
3.2.5. Pretvorbeni kriminalitet i ratno profiterstvo i privatizacija .....	57
3.2.6. Suzbijanje „sive ekonomije“ .....	58
3.2.7. Međunarodne obveze i aktivnosti .....	61
3.3. Kriminalitet droga i tvari zabranjenih u sportu .....	63
3.4. Opći kriminalitet .....	69
3.4.1. Kriminalitet nasilja .....	71
3.4.2. Imovinski kriminalitet .....	76
3.5. Kriminalitet od posebnog sigurnosnog značaja .....	79
3.6. Kaznenopravna zaštita mladeži i obitelji .....	81
3.6.1. Kriminalitet djece .....	84
3.6.2. Nasilje u obitelji .....	88
3.6.3. Propuštanje skrbi o zabranjenim noćnim izlascima i štetnim druženjima djece .....	91
3.7. Centar za forenzična ispitivanja, istraživanja i vještačenja „Ivan Vučetić“ .....	92
<b>4. SIGURNOST PROMETA NA CESTAMA .....</b>	<b>94</b>
4.1. Opći pregled sigurnosti prometa na cestama .....	94
4.2. Vrste prometnih nesreća .....	96
4.3. Uzroci prometnih nesreća .....	97
4.4. Vozači koji su prouzročili prometnu nesreću .....	98
4.5. Kaznena djela u prometu .....	99
4.6. Nadzor prometa .....	99
4.7. Međunarodna policijska razmjena i suradnja .....	101
4.8. Mobilna jedinica prometne policije .....	101

## **5. SIGURNOST NA DRŽAVNOJ GRANICI, U ZRAČNOM PROMETU I**

<b>PLOVIDBI.....</b>	<b>104</b>
5.1. Državna granica i granični prijelazi .....	105
5.2. Promet putnika na graničnim prijelazima .....	106
5.3. Izdani dokumenti na graničnim prijelazima.....	107
5.4. Odbijanje ulaska u RH i zabrana izlaska iz RH .....	107
5.5. Zloupotreba putnih dokumenata .....	110
5.6. Prekogranični kriminalitet.....	111
5.7. Ostali poslovi granične policije.....	112
5.8. Nezakonite migracije.....	113
5.9. Postupci prema strancima .....	115
5.10. Prihvat i vraćanje stranaca na granici.....	115
5.11. Analiza stanja na području nezakonitih migracija.....	116
5.12. Povreda državne granice .....	116
5.13. Poslovi pomorske policije.....	117
5.14. Poslovi aerodromske policije .....	119
5.15. Mobilna jedinica za provedbu nadzora državne granice .....	120
5.16. Prihvatni centar za strance Ježevo .....	121
5.17. Azil .....	122
5.18. Pristupanje Schengenskom prostoru.....	124
<b>6. POŽARI I TEHNOLOŠKE EKSPLOZIJE .....</b>	<b>125</b>
<b>7. NESRETNI SLUČAJEVI I SAMOUBOJSTVA .....</b>	<b>127</b>
<b>8. PRIMJENA POLICIJSKIH OVLASTI I UPORABA SREDSTAVA PRISILE .....</b>	<b>131</b>
<b>9. NAPADI NA POLICIJSKE SLUŽBENIKE.....</b>	<b>132</b>
<b>10. PRITUŽBE GRAĐANA I DISCIPLINSKO SUDOVANJE.....</b>	<b>133</b>
<b>11. LJUDSKI POTENCIJALI.....</b>	<b>136</b>
<b>12. IZVJEŠTAJ O FINACIJSKOM POSLOVANJU MINISTARSTVA .....</b>	<b>143</b>
<b>13. ZAKLJUČAK.....</b>	<b>145</b>

### **PRILOZI:**

1. Najznačajnija kriminalistička istraživanja .....	1 – 26
2. Statistički pregled temeljnih sigurnosnih pokazatelja 2007. – 2016. ....	1 – 19
3. Pregled sigurnosnih pokazatelja i rezultata rada po policijskim upravama u 2017. godini...	1 – 54
4. Organizacijska struktura Ministarstva unutarnjih poslova i Ravnateljstva policije .....	1 – 2



Na temelju čl. 4. Zakona o policiji (NN 34/11, 130/12, 89/14, 151/14, 33/15, 121/16)  
ministar unutarnjih poslova podnosi

# IZVJEŠĆE

## O OBAVLJANJU POLICIJSKIH POSLOVA U 2017. GODINI

### 1. UVOD

Ministarstvo je ustrojeno u skladu sa čl. 6. Zakona o ustrojstvu i djelokrugu ministarstava i drugih središnjih tijela državne uprave (pročišćeni tekst, NN 93/16. i NN 104/16.) i odnosi se na upravne poslove i druge poslove policije i kriminalističke policije.

#### 1.1. Vizija, misija, strateški ciljevi i djelokrug rada policije

**Vizija i misija** Ministarstva su definirani u Strateškom planu Ministarstva unutarnjih poslova i drugih institucija u funkciji zaštite i spašavanja za razdoblje 2017.-2019. godine (u daljnjem tekstu: Strateški plan) i usmjereni su na to da Republika Hrvatska bude jedna od najsigurnijih zemalja u Europi gdje će se građani osjećati sigurno, slobodno i zaštićeno. Jedan od najvažnijih ciljeva policije je smanjiti kažnjiva ponašanja i time pridonositi razvoju i društvenom napretku Republike Hrvatske.

**Djelokrug rada:** Ministarstvo obavlja upravne poslove i druge poslove koji se odnose na poslove policije i kriminalističke policije, i to zaštitu života i osobnu sigurnost ljudi i imovine, sprječavanje i otkrivanje kaznenih djela; pronalaženje i uhićenje počinitelja kaznenih djela i njihovo privođenje nadležnim tijelima; održavanje javnog reda i mira, te zaštitu određenih osoba, građevina i prostora; obavljanje kriminalističko-tehničkih poslova i vještačenja; poslove sigurnosti prometa na cestama; nadzor državne granice; kretanje i boravak stranaca te

njihova prihvata; putne isprave za prelazak preko državne granice; održavanje javnih okupljanja; državljanstvo; izdavanje osobnih iskaznica, prijavljivanje prebivališta i boravišta građana; izdavanje vozačkih dozvola i registracije motornih vozila; nabavu, držanje i nošenje oružja i streljiva; eksplozivne tvari; poslove specijalne policije, te nadzora nad radom zaštitarskih tvrtki. Ministarstvo obavlja i druge poslove koji se odnose na: vođenje evidencija i statistike iz područja unutarnjih poslova; sustav informiranja u području unutarnjih poslova; obrazovanje i usavršavanje službenika unutarnjih poslova. Ministarstvo obavlja poslove koji se odnose na sudjelovanje Republike Hrvatske u radu tijela Europske Unije u područjima iz njegove mjerodavnosti, te obavlja i druge poslove koji su mu stavljeni u mjerodavnost posebnim zakonima.

**Policija** je središnja služba Ministarstva koja obavlja poslove određene Zakonom o policiji (NN 34/11, 130/12, 89/14, 151/14, 33/15 i 121/16) i drugim propisima. Policija građanima pruža zaštitu njihovih temeljnih ustavnih prava i sloboda i zaštitu drugih Ustavom Republike Hrvatske zaštićenih vrijednosti.

Policija je jedinstveno organizirana u tri hijerarhijske razine: Ravnateljstvo policije, policijske uprave i policijske postaje. Radom policije i Ravnateljstva policije upravlja glavni ravnatelj policije koji za svoj rad odgovara ministru. Radom policijske uprave upravlja načelnik policijske uprave koji za svoj rad odgovara glavnom ravnatelju policije i ministru. Radom policijske postaje rukovodi načelnik policijske postaje koji za svoj rad odgovara načelniku policijske uprave. Unutarnje ustrojstvo policije utvrđuje Vlada Republike Hrvatske Uredbom o unutarnjem ustrojstvu Ministarstva.

**Policijski poslovi** u Ministarstvu organizirani su u Ravnateljstvu policije (na nacionalnoj razini) kao središnjoj ustrojstvenoj jedinici i dvadeset policijskih uprava sa sjedištem u županijama i Gradu Zagrebu (na regionalnoj razini). U sastavu policijskih uprava, na lokalnoj razini, su 184 policijske postaje od kojih je 137 mješovitih policijskih postaja, 20 postaja prometne policije, 15 postaja granične, 6 postaja aerodromske i 6 postaja pomorske policije.

## 1.2. Upravljanje sustavom javne sigurnosti

Održavanje povoljnog stanja javne sigurnosti na najvišoj mogućoj razini za građane ima posebnu vrijednost i pretpostavka je uspješnom razvoju društva na svim poljima.

Glavni izazovi i problemi javne sigurnosti su **kažnjiva ljudska ponašanja** (kaznena djela i prekršaji), **nesreće** i **elementarne nepogode** (požari, tehničko-tehnološke havarije, prirodne nepogode, zagađenja okoliša, epidemije...) koji ugrožavaju život, osobni integritet, imovinu, gospodarstvo, te vrijednosti demokratskog društva sa štetnim, tragičnim ili katastrofalnim posljedicama.

Kažnjiva ponašanja, koja ugrožavaju javnu sigurnost, **čine kaznena djela i prekršaji**. Zbog specifičnih načina obavljanja, policijski se poslovi svrstavaju u programe osiguranja javnog reda, aktivnosti vezane uz istraživanje kriminaliteta, nadzor i kontrolu sigurnosti cestovnog prometa, sigurnosti na državnoj granici, u zračnom, pomorskom i riječnom prometu i plovidbi.

**Program osiguranja javnog reda** obuhvaća sve aktivnosti kojima se sprječavaju i izravno suzbijaju kažnjiva ponašanja. Osjećaj sigurnosti i slobode kod građana jača ako društvo u cjelini poštuje propisana pravila kojima su uređeni javni red i sigurnost u društvu.

Nedopuštena ponašanja stvaraju konfliktne i uznemirujuće situacije što može rezultirati štetnim i tragičnim posljedicama. Temeljna je zadaća policije, kao javnog sigurnosnog servisa građana, da kažnjiva ponašanja smanji na najmanju moguću mjeru.

**Kaznena djela, kao teži oblici kažnjivih ponašanja**, u znatnoj je mjeri nemoguće unaprijed predvidjeti ili spriječiti zbog čega pojedinci i društvo trpe štetne posljedice. Program otkrivanja i razrješavanja kaznenih djela skup je aktivnosti kojima se rasvjetljavaju svi događaji za koje se sumnja da su posljedica takvih djela i pronalaze i procesuiraju osobe za koje se osnovano sumnja da su svojim protupravnim ponašanjem prouzročile ili pripomogle nastanku štetnih ili tragičnih posljedica.

Otkrivanje i razrješavanje kriminaliteta, kao najopasnije sigurnosne pojave, iz koje proizlaze oko dvije trećine svih štetnih i tragičnih posljedica na području javne sigurnosti, građani doživljavaju kao najvažniju policijsku zadaću, a policija postignutim rezultatima na tom planu najviše dokazuje svoju uspješnost.

Posebna kategorija kažnjivih ponašanja, koju policija otkriva i sprječava, čine **kaznena djela i prekršaji sudionika u prometu na cestama**. Da bi se stanje sigurnosti u cestovnom prometu podiglo na višu razinu, društvo mora uložiti više u poboljšanje prometne infrastrukture i razvoj prometne kulture. Policija svojim preventivnim i represivnim aktivnostima značajno utječe na povećanje prometne discipline svih sudionika u prometu.

Program **sigurnosti na državnoj granici**, u zračnom, pomorskom i riječnom prometu i plovidbi čini poseban skup policijskih djelatnosti, a sprječavanje i suzbijanje kažnjivih ponašanja na ovom području ima niz specifičnosti. Osiguranje nesmetanog protoka ljudi i roba preko državne granice u zračnom, pomorskom i riječnom plovnom prometu, uz istodobno sprječavanje svih oblika kažnjivih ponašanja, izuzetno je zahtjevna zadaća. To više, jer se aktivnostima granične, aerodromske i pomorske policije hrvatska policija neposredno povezuje s javnim sigurnosnim sustavima zemalja u okruženju - Europske Unije i šire međunarodne zajednice.

### **1.3. Domaća i međunarodna policijska suradnja**

Policija kao stožerna javna sigurnosna služba i najoperativnije tijelo u strukturi javne uprave ima značajnu ulogu u povezivanju svih društvenih i partnerskih subjekata u svrhu unaprjeđenja sigurnosti građana i podizanja ugleda policije u društvu, te izgradnje povjerenja građana u policiju. U dijelu percepcije javnosti u odnosu na policiju ističe se potreba održanja visoke razine profesionalnog integriteta, etičnosti i taktičnosti postupanja, osobito u postupanju prema žrtvama kažnjivih ponašanja. Osim toga, to javnost od policije i očekuje jer je tradicionalno smatra najodgovornijom za stanje sigurnosti i javnog reda u društvu, iako smo svjesni da bez partnerskog odnosa sa svim društvenim subjektima nema trajnog i konačnog rješavanja problema.

**Javnost rada** jedna je od temeljnih značajki djelovanja policije u državama s dugogodišnjom demokratskom tradicijom. Stvarni uspjeh policije ovisi o odobravanju javnosti, a ne o predodžbi koju policija stvara sama o sebi. Javnost policiju najčešće percipira na dva načina: **izravno**, u doticaju s policijskim službenicima i **posredno**, slikom koju mediji stvaraju o policiji. Oba su načina podjednako važna.

Odgovornost za ukupnu uspješnost policije leži pojedinačno na svakom policijskom službeniku. Percepcija građana o policiji stječe se u izravnim kontaktima i na nju utječe profesionalni integritet, vještine komuniciranja i ukupno ponašanje svakog policajca u konkretnoj situaciji. Uljudnost policijskog službenika, taktičnost u

pristupu građanima pogotovo u odnosu sa žrtvama, aktivna spremnost na pružanje pomoći, pristojno i kulturno ophođenje, osobna urednost policijskog službenika, urednost i ispravnost policijske opreme, brzina i efikasnost intervencije su načini kojima se stječe naklonost građana i stvara pozitivna slika o cjelokupnoj policijskoj službi u javnosti.

Na policijskim upravljačkim strukturama i glasnogovornicima/službenicima za odnose s javnošću je odgovornost o stvaranju pozitivne medijske predodžbe o policiji. Kompetentnost, dostupnost i otvorenost prema javnosti rukovoditelja i glasnogovornika do mjere koja ne ugrožava uspješnost policijskog rada, pretpostavke su dobre komunikacije policije i medija. Partnerski odnos između policije i medija, a u interesu javnosti, poželjan je i obostrano koristan, pri čemu stalno treba imati na umu kako je povjerenje neprestano na kušnji. Narušavanje takvog odnosa s bilo koje strane u ovom bitno će narušiti prethodno izgrađeno međusobno povjerenje.

Tijekom 2017. godine evidentiran je veliki broj građanskih i novinarskih upita u vezi s aktualnim događajima, statistikom kriminaliteta, novim zakonima i drugim pravnim propisima koji su stupili na snagu. Uz aktualne događaje, novinare se obavještavalo i o novostima u radu te o svim važnim završenim kriminalističkim istraživanjima.

Članstvom Republike Hrvatske u Međunarodnoj organizaciji kriminalističke policije (INTERPOL) stvorene su pretpostavke i otvorene mogućnosti za uspostavu policijske suradnje i razmjene informacija s policijama gotovo svih država svijeta. Uspostavljeni međunarodni policijski odnosi održavaju se kroz različite formalne oblike i stupnjeve intenziteta. S mnogim zemljama sklopljeni su bilateralni međunarodni ugovori na sigurnosnim područjima, a uključeni smo u mnoge multilateralne međunarodne ugovore. Uspostavljena međunarodna policijska suradnja nastavlja se azvijati i jačati kako bi policija Republike Hrvatske bila prepoznatljiva i prihvaćena kao bitna sigurnosna sastavnica europskog sigurnosnog sustava.

**Policijska akademija**, odnosno Visoka policijska škola, pridonijela je daljnjem razvoju međunarodne policijske suradnje s obzirom da je bila domaćin studentskim skupinama iz njemačkih visokih policijskih škola, te je na području PU istarske organizirala studijski posjet izaslanstva njemačke Visoke policijske škole iz Münstera, u PU zagrebačkoj omogućila je praksu sedmorici studenata iz Policijske akademije Donja Saska (SR Njemačka) i dvojici studenata iz Policijske akademije Brandenburg,

Oranienburg (SR Njemačka) i organizirala studijski posjet za studente Savezne kriminalističke policije (SR Njemačka).

Provedba projekta „**Sigurna turistička sezona**“, koja se uspješno provodi već dvanaestu godinu, nastavila se i u 2017. godini, čiju kvalitetu svake godine prepoznaje sve više država i institucija, koje svoje pozitivno mišljenje o njemu iskazuju vlastitim uključivanjem. Policajci iz različitih europskih država na usluzi su svojim sugrađanima koji ljetni odmor provode u Hrvatskoj. Projekt je naišao na plodno tlo kod struke, građana i turista jer se pokazalo da takva vrsta angažmana policijskih službenika u policijskim odorama svoje države djeluje izuzetno pozitivno i preventivno.

Tijekom srpnja, kolovoza i rujna 2017. godine, na području policijskih uprava na moru, službu su obnašala 72 strana policijska službenika iz 18 stranih policijskih organizacija u zajedničkim ophodnjama s hrvatskim kontakt-policajcima. Navedeni oblik međunarodne policijske suradnje policije u odori ostvario se na temelju potpisanih protokola o suradnji s pojedinim zemljama.

Strani policijski službenici službu su obavljali bez oružja u odorama svoje policije, izuzev službenika Crne Gore, Bosne i Hercegovine, Republike Makedonije i Republike Srbije, koji su službu obavljali u civilnoj odjeći. U zajedničkom radu s hrvatskom policijom pomagali su u prevenciji kažnjivih radnji, poboljšanju sigurnosti prometa, pružajući stranim gostima servisne informacije. Tijekom službe nisu primjenjivali policijske ovlasti i poduzimali policijske mjere, osim austrijski policijski službenici, koji su u skladu s potpisanim memorandumu nosili svoje oružje i drugu opremu, a oružje su mogli koristiti samo za nužnu obranu.

Ravnateljstvo policije je provelo projekt „**Sigurna zimska turistička sezona**“ na način identičan participiranju stranih policajaca u projektu tijekom ljetne sezone. Dvanaest hrvatskih policajaca sudjelovali su u mješovitim policijskim ophodnjama u Italiji (područje provincije Trento i Bolzano), Austriji (Kitzbühle) i Sloveniji (Kranjska gora i Rogla).

## 2. SPRJEČAVANJE KAŽNJIVIH PONAŠANJA

Temeljna i trajna zadaća policije je **sprječavanje kažnjivih ponašanja**. Da bi policija mogla efikasno provoditi tu svoju zadaću, potrebno je poduzimati čitav niz mjera i radnji: preventivne aktivnosti u održavanju povoljnog stanja javnog reda i mira, rad operativnih dežurstva, intervencije i asistencije, nadzor i osiguranje javnih okupljanja, pronalaženje osoba i predmeta, rad specijalne policije, protueksplozijske zaštite, osiguranje osoba, objekata i prostora te inspekcijski nadzor.

U cilju smanjenja opasnosti i ublažavanju posljedica od počinjenja kaznenih djela i prekršaja, policija svojom organizacijskom strukturom i raspoloživim ljudskim potencijalima nastoji biti nazočna na rizičnim mjestima i u kriznim situacijama kako bi pravodobno spriječila što više kažnjivih ponašanja. Dugotrajno iskustvo svih policijskih organizacija poučava da se mnoge neželjene situacije i njihove posljedice mogu spriječiti i izbjeći ako ih se predvidi. Sprječavanje kažnjivih ponašanja za svako je društvo ekonomičnije nego njegovo suzbijanje ili naknadno otklanjanje njihovih štetnih posljedica. S obzirom na navedeno hrvatska policija se u svom svakodnevnom djelovanju sve više vodi proaktivnim<sup>1</sup> načelom. Prisutnost policije na sigurnosno rizičnim mjestima, osim općeg preventivnog utjecaja na ponašanje građana, policijskim službenicima daje mogućnost da neposredno, u začetku brzo i efikasno, suzbiju svaki oblik kažnjivog ponašanja kako bi se izbjegle teže posljedice.

Trajno praćenje i analize stanja javne sigurnosti na teritoriju cijele države i području svake policijske uprave nužno je, između ostaloga, i radi ekonomske i operativne upotrebe policijskih službenika, policijske tehnike i opreme, kako bi pokrivenost sigurnosno-rizičnih prostora bila optimalna. Stalna izobrazba potrebno je razvijati policijske vještine i sposobnosti kako bi se nužne policijske intervencije provele uz minimalnu primjenu sredstava prisile i ograničavanje ljudskih prava.

Policija u cilju senzibiliziranja, informiranja i educiranja različitih ciljanih skupina, a kako bi se prevenirali različiti oblici kriminaliteta i osnaživalo samozaštitno ponašanje građana, planira i provodi preventivne aktivnosti i projekte u suradnji s drugim državnim tijelima, institucijama, lokalnom zajednicom i nevladinim udrugama i organizacijama civilnog društva.

---

<sup>1</sup> Preuzeti svjesnu kontrolu nad životom i radom, postavljati ciljeve i raditi na njihovom ostvarenju.

S obzirom na to da izgradnja javne sigurnosne arhitekture društva nije samo i isključivo posao policijske organizacije, potrebno je stalno inicirati stvaranje sigurnosne mreže društva u koju se mogu uključiti građani kroz različite oblike javnog društvenog djelovanja. Međutim, policija u javnom sigurnosnom sustavu ima ključnu ulogu i od nje se očekuju inicijativa i prvi koraci u povezivanju svih društvenih subjekata suodgovornih za poboljšanje stanja javne sigurnosti. U tom smislu, policija potiče osnivanje **Vijeća za prevenciju kriminaliteta** na razinama jedinica lokalne i područne samouprave i sudjeluje u njihovom radu. Vijeća za prevenciju kriminaliteta na jednom mjestu okupljaju predstavnike svih relevantnih tijela i lokalne zajednice sa zadaćom iznalaženja učinkovitih aktivnosti i rješenja na podizanju stupnja sigurnosti.

## 2.1. Preventivne aktivnosti

Služba prevencije Ravnateljstva policije te ustrojstvene jedinice za prevenciju u policijskim upravama tijekom 2017. godine provodile su različite tematske preventivne projekte i aktivnosti. Na nacionalnoj razini određeni su prioriteti preventivnog djelovanja policije u svrhu unaprjeđenja sigurnosti građana i povjerenja građana u policiju.

### **Tematski nacionalni preventivni projekti, kampanje i akcije u 2017. godini:**

**„Dan kao san“** – svrha projekta je podignuti stupanj osviještenosti i informiranosti starijih osoba i osoba s invaliditetom kako bi se smanjila vjerojatnost da postanu žrtve kažnjivih radnji te podigao njihov subjektivni osjećaj sigurnosti i na taj način poboljšala kvaliteta života ciljanih skupina. Kroz evaluaciju projekta utvrdilo se kako je u odnosu na petogodišnje razdoblje prije početka provedbe, već nakon dvije godine došlo do smanjenja broja starijih osoba i osoba s invaliditetom koje su postale žrtve kažnjivih radnji. Projekt sadrži brojne inovacije i specifične pristupe problematici. U Bratislavi, Republika Slovačka, Europska mreža za prevenciju kriminaliteta (EUCPN), na natječaju za najbolji preventivni projekt, u konkurenciji 20 država članica Europske Unije, proglasila je preventivni projekt „Dan kao san“ trećim najboljim projektom.

**„Živim život bez nasilja“** – odnosi se na sprječavanje nasilja prema ženama, nasilja u obitelji i među mladima, te izgradnju kulture nenasilja i tolerancije (provodi se već sedmu godinu). U projektu je sudjelovalo oko 500 učenika osnovnih i srednjih škola, a proveo se u suradnji s lokalnom upravom i samoupravom, odgojno-obrazovnim ustanovama, glazbenim umjetnicima i drugim društveno odgovornim osobama iz javnog života grada Županje pod nazivom „*In memoriam Miroslav Tunjić*“



kao podsjetnik na tragičan događaj nasilnog stradavanja Miroslava Tunjića. Tom je prigodom nagrađena nekolicina mladih učenika koje su njihovi vršnjaci prepoznali kao promicatelje nenasilja.

Organizacijom različitih tematskih događanja (stručna predavanja, tematske radionice, javne kampanje, okrugli stolovi itd.) obilježeni su Međunarodni dan borbe protiv nasilja nad ženama (25. studenoga) i Nacionalni dan borbe protiv nasilja nad ženama (22. rujna).

**„Imam izbor“** – provedbom ovog projekta, koji se provodio u Međimurskoj županiji, policija je uspostavila tješnju suradnju s romskim udrugama, organizacijama civilnog društva i odgojno-obrazovnim ustanovama. Projekt uključuje i osnaživanje socijalne uključenosti manjinskih društvenih skupina u društvenu zajednicu s naglaskom na dijalog i poštivanje kulturoloških sličnosti i različitosti kroz kulturu tolerancije, nenasilja, nediskriminacije i sprječavanja svih oblika mržnje. Ciljana skupina bila su, kao i prethodne godine, djeca u dobi od 10 i 11 godina, roditelji i nastavnici.

**„Siguran lov“** - projekt se provodio u suradnji s Hrvatskim lovačkim savezom i drugim relevantnim subjektima na području sedam županija kojemu je svrha podizanje više sigurnosne razine u rukovanju vatrenim oružjem kad je riječ o lovcima i uopće sigurnosti u lovištima, sprječavanje protuzakonitog lova i ostalih protupravnih ponašanja u lovstvu, te očuvanje okoliša.

**„Zdrav za 5“** – projekt usmjeren na prevenciju ovisnosti o alkoholu, drogama i kocki. Provodile su ga multidisciplinarne ekipe u kojima su sudjelovali policijski službenici za prevenciju, liječnici i/ili psiholozi županijskih zavoda za javno zdravstvo, stručni suradnici u osnovnim i srednjim školama i predstavnici udruga za zaštitu okoliša i prirode na županijskim razinama. Projektom su bili obuhvaćeni učenici osmih razreda osnovnih škola, prvih razreda i dio učenika drugih razreda srednjih škola (ukupno oko 43 000 učenika, nastavnika i drugih društveno odgovornih sudionika iz lokalne zajednice). U sklopu projekta organizirane su i javne edukativno-preventivne manifestacije.

**„Podrška žrtvama kaznenih djela i prekršaja“** - projekt je usmjeren na izradu preporuka i pronalazak praktičnih rješenja u implementaciji Zakona o kaznenom postupku, zakonskih i podzakonskih akata i preuzetih europskih standarda iz ovog područja, posebice u odnosu na implementaciju Direktive 2012/29/EU od 25. listopada 2012. godine o uspostavi minimalnih standarda, prava, potpore i zaštite žrtava zločina.

Projektom je obuhvaćeno 6.238 policijskih službenika osposobljenih za nastavak poučavanja policijskih službenika u matičnim policijskim upravama. Izobrazbom se nastoji povećati svijest policijskih službenika o potrebama žrtava. Važno je poboljšati položaj žrtve i svjedoka od počinjenja djela, tijekom i nakon prekršajnog i/ili kaznenog postupka, utječući tako na poboljšanje statusa žrtve u društvu, te osigurati lakšu rehabilitaciju žrtve u smislu vraćanja u zajednicu bez novih trauma i osjećaja prepuštenosti samoj sebi.

**„Tko se to šali s mojim podacima“** – u suradnji s Agencijom za zaštitu osobnih podataka, Služba za prevenciju je u 2017. godini započela s provedbom projekta kojim se želi djelovati na podizanje stupnja znanja i svijesti građana o važnosti zaštite osobnih podataka i zaštite privatnosti u kontekstu korištenja interneta i društvenih mreža. Projektom su obuhvaćeni učenici osnovnih i srednjih škola, roditelji, učitelji i profesori u osnovnim i srednjim školama, policijski službenici, tijela javne vlasti, državni dužnosnici, službenici za zaštitu osobnih podataka, udruge građana, strukovne organizacije, akademska zajednica.

**„Zajedno više možemo“** - projekt je usmjeren na prevenciju sredstava ovisnosti, vandalizma, vršnjačkog nasilja i drugih oblika rizičnog ponašanja djece. Projektom su obuhvaćeni učenici od četvrtog do šestog razreda osnovnih škola i njihovi roditelji (više od 8 000 roditelja i više od 37 000 učenika iz 319 škola).

**„Program prevencije imovinskog kriminaliteta“** – programom su određene smjernice za provedbu preventivnih aktivnosti usmjerenih na prevenciju imovinskog kriminaliteta (tečajevi, promidžbena građa, sudjelovanje u radijskim i televizijskim emisijama).

„Program preventivnih i proaktivnih aktivnosti policije **usmjerenih na poboljšanje stanja sigurnosti na području Županije virovitičko-podravske**“ - se provodio u suradnji s mjerodavnim ustrojstvenim jedinicama Uprave kriminalističke policije i Policijskom upravom virovitičko-podravskom. Njegovom provedbom tijekom 2017. godine na području Virovitičko-podravske županije djelovalo se na održavanje povoljnog sigurnosnog stanja, posebice u odnosu na vršnjačko nasilje, vandalizam i huliganizam, rizično i društveno neprihvatljivo ponašanja mladih, zlouporabu droga i ostalih sredstava ovisnosti, s posebnim naglaskom na dijalog i poštivanje kulturoloških sličnosti i različitosti kroz kulturu tolerancije, nenasilja i nediskriminacije uz poticanje mladih na stvaranje pozitivnih stavova koji su u skladu s pozitivnim vrijednostima

društva u kojem žive, podizanje svijesti na potrebu prijavljivanje nasilja u obitelji i nasilja nad ženama.

**„Zajedno“** - nacionalna je preventivna akcija čijom se provedbom u suradnji s mjerodavnim institucijama i organizacijama, privatnim sektorom, lokalnom zajednicom, nevladinim udrugama i građanima utječe na svijest o prevenciji trgovanja ljudima, a društvo potiče na odgovornu reakciju u svrhu uspješnijeg suzbijanja ove vrste kriminaliteta. Akcija se provodila na području 17 policijskih uprava, osim PU dubrovačko-neretvanske, virovitičko-podravske i zadarske. Akcija je sadržavala obilježavanje Europskog dana borbe protiv trgovanja ljudima, izvedbu namjenske kazališne predstave za 1.860 učenika, podjelu više od sedam tisuća informativno-edukativnih letaka, izobrazbu oko 100 policijskih službenika i sedam maloljetnica korisnica odgojnog doma, organiziran je tematski dan u sklopu Međunarodnog festivala preventivno-edukativnih filmova „Blue Carpet“ na kojem je sudjelovalo oko 50 osoba itd.

**„Poštujte naše znakove“** - dugogodišnja je preventivna akcija koja se provodi dvadesetak godina i primarno je usmjerena na sigurnost djece u prometu, osobito „prvašića“ u njihovim prvim tjednima odlaska u školu. U sklopu akcije provedeno je 20 preventivno-edukativnih programa za učenike nižih razreda osnovnih škola.

Hrvatsko narodno kazalište u Zagrebu i Ministarstvo unutarnjih poslova, uz potporu Ministarstva znanosti, obrazovanja i sporta u suradnji s Gradom Zagrebom, Hrvatskim društvom skladatelja, Hrvatskim autoklubom i drugim partnerima, na otvorenome prostoru ispred kazališne zgrade 7. i 13. rujna održalo je edukativno-preventivni program namijenjen najmlađim sudionicima u prometu.

**„Manje oružja, manje tragedija“** – preventivna je kampanja u svrhu sprječavanja zlouporabe oružja, eksplozivnih tvari i drugih ubojitih sredstava, te senzibiliziranja javnosti i poticanja građana na dragovoljnu predaju ilegalnog oružja. Radi održavanja povoljnog stanja javnog reda i mira i podizanja opće sigurnosti, policija je surađivala s predstavnicima civilne vlasti na razini županija, gradova i općina, s ravnateljima obrazovnih ustanova i predstavnicima Crkve kako bi se građane upozoravalo na opasnosti od zlouporabe oružja, eksplozivnih i pirotehničkih sredstava te improviziranih sredstava kućne izradbe.

**„Mir i dobro“** - je preventivna akcija koja se provodi još od 1993. godine u svrhu sprječavanja zlouporabe oružja, eksplozivnih tvari i ostalih ubojitih sredstava, te

stradavanja osoba zbog nestručnog rukovanja pirotehničkim sredstvima tijekom proslava božićnih i novogodišnjih blagdana.

Tijekom provedbe akcije **ozlijeđene su 34 osobe, od kojih 8 osoba teže** (5 djece, 1 maloljetna i 2 punoljetne osobe). Najmanje ozljeđivanja je bilo na javnim mjestima gdje se okupljao veći broj građana, ulicama i gradskim trgovima gdje su se održavala tradicionalna događanja, dok je najviše ozljeđivanja bilo u obiteljskom okruženju i u slučajevima kada su djeca bila u društvu odraslih osoba (u dvorištima obiteljskih kuća 14, na ulici 14, na trgovima 4 i na igralištu jedna osoba).

Valja istaknuti kako je zabilježen manji broj prekršaja i prijavljenih osoba zbog zlouporabe eksplozivnih i pirotehničkih sredstava i manje tjelesnih ozljeda u odnosu na 2016. godinu.

„**Schengenska učionica**“ - u suradnji s Upravom za granicu nastavila se provedba projekta u svrhu osposobljavanja policijskih službenika granične policije u područjima koja se odnose na standarde i mjerila mehanizama schengenske evaluacije. Snimljena su dva edukativna filma: „Granična kontrola u riječnom prometu na brodovima na kružnom putovanju“ i „Postupanje policije u situaciji izražavanja namjere za međunarodnom zaštitom u policijskoj postaji“.

Danas djeluje 232 Vijeća za prevenciju (119 na razini gradova i županija i 113 na razini gradskih četvrti i gradskih općina).

Tijekom 2017. godine nastavilo se s opremanjem i nadogradnjom postojećeg **audio-video studija** (uz potporu policije iz njemačke savezne pokrajine Baden-Wurtemberg), studijske opreme i izobrazbe policijskih službenika za rad na novoj opremi. Služba prevencije izradila je: filmove o obilježavanju Europskog dana zaštite osobnih podataka; video koji se koristio za potrebe pokazne vježbe u sklopu INTERPOL- ovog simpozija o forenzici vatrenog oružja („*Firearm Forensics Symposium - IFFS*“) održanom u Dubrovniku; videoupute o načinu korištenja aplikacije za podnošenje zahtjeva za *e-vozačku dozvolu*; promidžbenu videograđu na temu najave TURS 2017; videograđu za potrebe preventivne aktivnosti „Poštujte naše znakove - Početak školske godine“; prezentacijski video o komemorativnom skupu sjećanja i svečano otkrivanje spomen-obilježja za 97 poginulih i nestalih policijskih službenika u Domovinskom ratu na području Vukovara; preventivno-edukativni film „Tko se to šali s mojim podacima“ koji je nastao u suradnji s Akademijom dramskih umjetnosti, Agencijom za zaštitu osobnih podataka i kazalištem „Komedijski“; prezentacijski video o aktivnostima Službe prevencije uz korištenje AV studija -

prezentacija AV studija tijekom posjeta izaslanstva njemačke policije; videozapis o posjetu Predsjednice RH Ravnateljstvu policije; promidžbeni film - Pokazna vježba Specijalne jedinice policije Lučko; prezentacijski film o policiji povodom obilježavanja Dana policije („Halo policija“); prezentacijska videograđa o preventivnim aktivnostima u sklopu projekta „Zajedno protiv govora mržnje“ provedenim u Rijeci.

## 2.2. Javni red i mir

Temeljni policijski posao je održavanje povoljnog stanja javnog reda i mira te opće sigurnosti građana i imovine

Prekršaji su takav oblik kažnjivih ponašanja kojima se narušava javni poredak i društvena disciplina ili se ugrožavaju druge društvene vrijednosti koje nisu zaštićene Kaznenim zakonom ili drugim zakonima u kojima su propisana kaznena djela. Svrha propisivanja, izricanja i primjene prekršajnih sankcija ogleda se u tome da se građani upozore na poštivanje pravnog poretka, a prekršitelji da se u budućnosti suzdrže od protupravnog ponašanja.

U djelokrugu rada policije su svi prekršaji iz Zakona o prekršajima protiv javnog reda i mira, ali i veliki broj prekršaja iz drugih zakona (šezdesetak drugih zakona). Najveći broj prekršaja policija ustvrđuje pozoričkom i ophodnom djelatnosti, ali i u hitnim intervencijama kad je obaviještena o narušavanju javnog reda i mira.

Tijekom 2017. godine doneseno je više uputa o načinu policijskog postupanja, potaknute inicijative za izmjene i dopune pojedinih zakonskih propisa u svrhu poboljšanja rada i učinkovitosti policije. Također je provedeno i nekoliko ciljanih preventivnih akcija i mjera te nadzora rada u pojedinim policijskim upravama.

U 2017. godini zabilježeno je **82.785 prekršaja po svim propisima koji uređuju pitanje javnog reda i mira**, što je za 8.440 prekršaja ili 9,3% **manje** nego 2016. godine. Pritom prekršaji po Zakonu o prekršajima protiv javnog reda i mira čine 22,3%, po ostalim zakonima 76,5% od ukupnog broja prekršaja, a po odlukama lokalnih tijela 1,2 %.

U ukupnom broju postupanja policije po prekršajima počinjenim protiv javnog reda i mira u 2017. godini prevladava podnošenje optužnih prijedloga s 34.249 ili 41,4 %.

Od **18.467 prekršaja po Zakonu o prekršajima protiv javnog reda i mira** najviše ih je počinjeno na ulicama, trgovima i sličnim otvorenim prostorima (11.518 ili 62,4% svih prekršaja po ovom Zakonu). Najčešće su prekršaji počinjeni svađom i vikom, tučnjavom, drskim ponašanjem (10.714 ili 58,0%), odavanjem pijanstvu na javnom

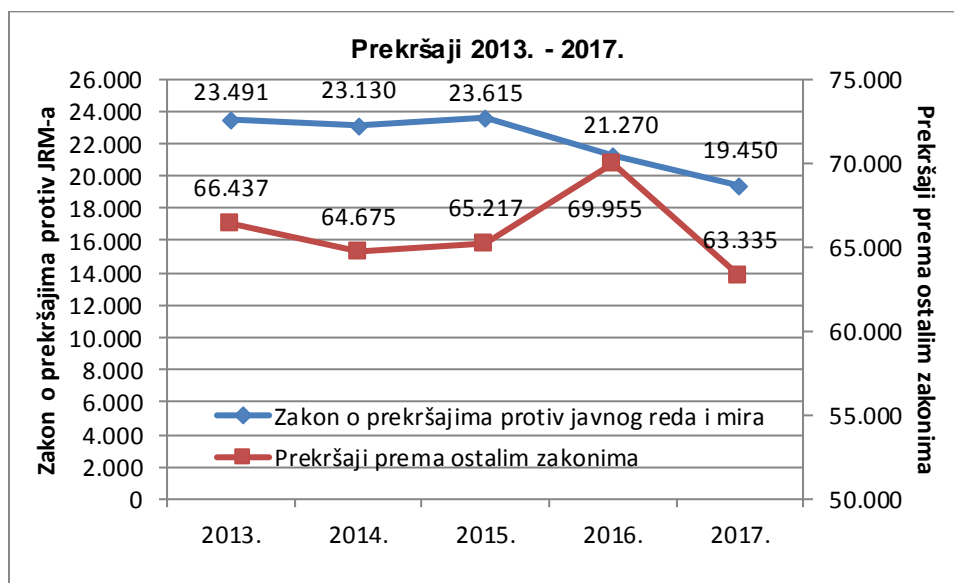
mjestu (2.019 ili 10,9%), te omalovažavanjem ili vrijeđanjem policijskih službenika (1.831 ili 11,0%). Prema učestalosti slijede prekršaji po **Zakonu o osobnoj iskaznici** – 12.344, što čini 19,5% svih prekršaja iz ostalih zakona (osim prekršaja u prometu).

U petogodišnjem razdoblju broj prekršaja prema Zakonu o prekršajima protiv javnog reda i mira bilježi konstantan pad za što bismo razloge ponajprije trebali tražiti u činjenici što je dio inkriminiranih ponašanja, koji su se ranije podvodili pod prekršaje iz Zakona o prekršajima protiv javnog reda i mira, inkriminiran Zakonom o sprječavanju nereda na sportskim natjecanjima.

**Tablica 2.2.1. Prekršaji prema Zakonu o prekršajima protiv JRM-a i ostali zakoni**

Prekršaji	2013.	2014.	2015.	2016.	2017.
Zakon o prekršajima protiv javnog reda i mira	23.491	23.130	23.615	21.270	19.450
Prekršaji prema ostalim zakonima	66.437	64.675	65.217	69.955	63.335
<b>UKUPNO</b>	<b>89.928</b>	<b>87.805</b>	<b>88.832</b>	<b>91.225</b>	<b>82.785</b>

Izvor: Ministarstvo unutarnjih poslova



Grafikon 2.2.1. Prekršaji 2013. – 2017.

Zbog kršenja odredbi Zakona o sprječavanju nereda na sportskim natjecanjima, Zakona o prekršajima protiv javnog reda i mira, Zakona o javnom okupljanju i drugih propisa vezanih uz protupravna ponašanja na sportskim natjecanjima, tijekom 2017. godine 1.050 osoba je privedeno, protiv 976 osoba podneseni su optužni prijedlozi, a podnijeto je 10 kaznenih prijavi.

Prema Zakonu o sprječavanju nereda na sportskim natjecanjima zabilježeno je 1.276 prekršaja. Prekršitelja ovog zakona bilo je 1.322 (fizičkih osoba) i šest pravnih osoba. Od 1.322 prijavljene osobe 13 je bilo žena, 91 maloljetnik i 304 povratnika. U odnosu na 2016. godinu **više je prijavljenih prekršitelja za 18,9%**. U izvještajnoj godini predložene su 563 zaštitne mjere zabrane prisustvovanja određenim sportskim natjecanjima, dok su 222 osobe bile **pod mjerama zabrane, što je za 20,0% više** u odnosu na prethodnu 2016. godinu (185).

Najviše mjera zabrane izrečeno je na području Policijskih uprava splitsko-dalmatinske (54) i zagrebačke (47), dok je po sportskim klubovima najviše mjera zabrane izrečeno za utakmice HNK „Hajduk“ (79), GNK „Dinamo“ (56), te hrvatske nogometne vrste (175).

Primjenom ovih mjera počiniteljima najtežih prekršaja ili kaznenih djela onemogućava se nazočnost na sportskim natjecanjima, što pridonosi smanjenju najtežih oblika nereda na sportskim natjecanjima.

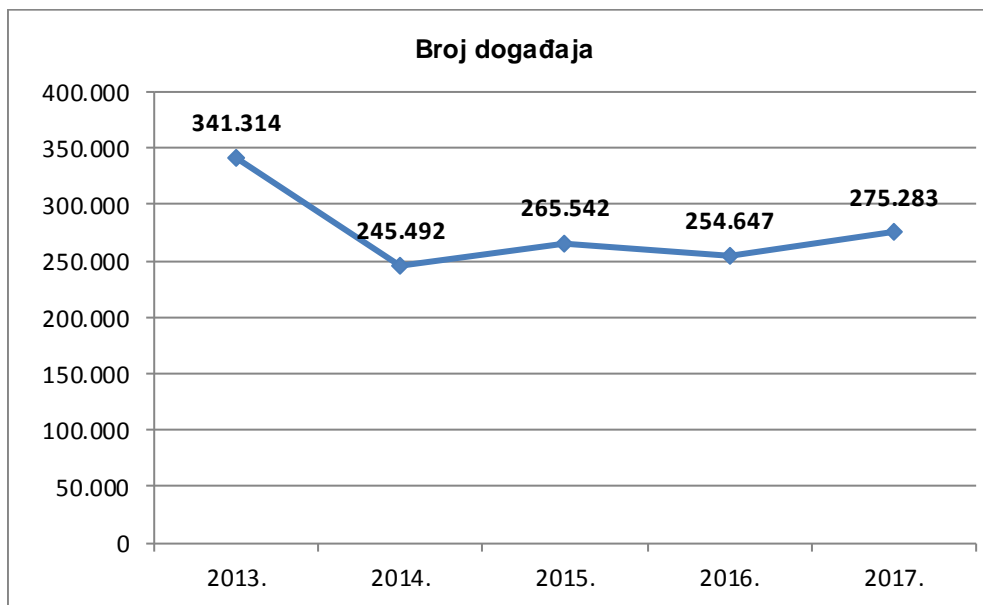
### **2.3. Operativna dežurstva, intervencije i pružanja pomoći**

Operativna dežurstva u policijskim postajama, policijskim upravama i Ravnateljstvu policije svakodnevno (24 sata), prate stanje sigurnosti na područjima svoje odgovornosti i teritoriju cijele Republike Hrvatske. Zadaća im je zaprimanje svih obavijesti o ugrožavanju sigurnosti, te pokretanje, organiziranje i koordiniranje svih hitnih mjera i radnji da se stanje sigurnosti održi na zadovoljavajućoj razini.

Kad prijete izravna opasnost za živote, osobni integritet i imovinu, policija je dužna poduzeti odgovarajuće mjere i radnje da bi se otklonila opasnost. Policija to radi na dva načina. U prvom slučaju, ako se policijski službenik zatekne na mjestu ugroze, dužan je odmah poduzeti sve potrebno da se spriječi nastanak negativnih posljedica. U drugom slučaju, kad policija dobije dojavu da negdje prijete opasnost dužna je u najkraćem roku uputiti policijske službenike na mjesto događaja. Brzinom dolaska na mjesto događaja mjeri se učinkovitost policije u sprječavanju i suzbijanju kažnjivih ponašanja i ublažavanju štetnih i tragičnih posljedica ako su već nastupile.

**Putem svojih operativnih dežurstava** policijskih postaja, policijskih uprava i Ravnateljstva policije u 2017. godini zaprimljene su i obrađene **275 283 dojave o raznim događajima ili prosječno 754 događaja (dojave) dnevno**. Promotrimo li petogodišnje razdoblje uočljiv je značajan pad broja dojava o događajima u 2014. u odnosu na 2013. godinu na što je utjecalo, između ostaloga, promjena metodologije

u načinu praćenja i vođenja evidencije događaja te ujedno i kvalitetnija procjena policijskih službenika po izlasku na teren. Nakon 2014. godine nema znatnijih odstupanja u broju obrađenih dojava o događajima.



Grafikon 2.3.1. Broj događaja

Projekt Ravnateljstva policije „**Policija javno djeluje - javnost ocjenjuje**“ u sklopu kojeg je aktiviran besplatni telefon (0800 00 92) i nadalje ima pozitivan rezultat – zaprimljeno je **456** poziva od kojih je manji broj zahtijevao policijsko postupanje. U sklopu borbe protiv korupcije na **antikorupcijski telefaks** (0800 80 92) zaprimljeno je pet dopisa koji su prosljeđeni Upravi kriminalističke policije. Putem antikorupcijskog **telefonskog broja** 0800 50 92 zaprimljeno je **135** poziva građana, koje se potom upućivalo i savjetovalo kako dalje postupiti. U odnosu na 2016. godinu **javljanja građana u padu su za 45,6%**, što je u skladu sa statističkim pokazateljima korupcijskih kaznenih djela jer bilježimo pad za 15,9 posto u odnosu na 2016. godinu.

Aplikacijom **e-opažaji** zaprimljene su **32.224** obavijesti od čega je **28.554** prihvaćeno i prosljeđeno policijskim upravama na daljnje postupanje, dok je **3.051** obavijest odbijena kao neutemeljena.

**Prioritetne zadaće interventnih jedinica** policije u 2017. godini bile su osiguranje sigurnosno značajnijih javnih priredbi sportskog obilježja, sudjelovanje u pružanju pomoći sudovima, državnim odvjetništvima, državnim tijelima ili drugim pravnim osobama s javnim ovlastima, ako se u provedbi postupka opravdano očekivalo pružanje otpora, poslovi osiguranja šticećenih osoba, pružanje zaštite žrtvama



kaznenih djela i drugim osobama, provedba mjera i radnji u sklopu akcije „Turistička sezona“, pružanje ispomoći u protupožarnoj sezoni, pružanje ispomoći ostalim ustrojstvenim jedinicama na razini matičnih policijskih uprava i sprječavanje narušavanja i uspostavljanje javnog reda narušenog u većem opsegu.

Tijekom 2017. godine Zapovjedništvo interventne policije organiziralo je **510 ispomoći** pripadnika interventne policije na zahtjev policijskih uprava u kojima je bilo angažirano **25.207 policijskih službenika**. U usporedbi s 2016. (331) godinom **za 54,1% povećao se broj ispomoći, za 111,6% povećao s broj angažiranih službenika**, a ostvarilo se **330.258 radnih sati, što je za 23,3% više** (prošle godine 267.951).

Policijski službenici interventne policije uporabili su sredstva prisile u 921 slučaju, što je za 84 slučaja više u odnosu na 2016. godinu. Kad je riječ o primjeni tjelesne snage zabilježeno je 312 slučajeva (prošle godine 27), što je znatno povećanje. U svim slučajevima uporabe sredstava prisile tijekom pružanja asistencija **dosljedno se primjenjivalo načelo nužnosti koje opravdava primjenu sile do granice za postizanje zakonita učinka**.

Sukladno ovlastima iz Zakona o policijskim poslovima i ovlastima u 2017. godini zabilježeno je **2.289 pružanja pomoći na zahtjev državnih tijela i pravnih osoba s javnim ovlastima**, što je za 72 slučaja ili 3,0% manje u odnosu na 2016. godinu (2.361), a najviše na zahtjev zdravstvenih ustanova i sudova.

#### **2.4. Nadzori i osiguranja javnih okupljanja**

Pravo na javna okupljanja građana ustavna je kategorija, a način korištenja tog prava uređen je Zakonom o javnom okupljanju. Javna okupljanja su mirna okupljanja i javni prosvjedi, javne priredbe i drugi oblici okupljanja.

Višegodišnjom praksom dostignuti su visoki standardi u ostvarivanju prava na slobodu javnog okupljanja, a ograničenja toga prava, koja su nužna u demokratskom društvu radi zaštite sloboda i prava drugih ljudi, pravnog poretka, javnog morala i zdravlja, provode se dosljednom primjenom Zakona o javnom okupljanju i implementacijom odredbi o slobodi na javno okupljanje Konvencije za zaštitu ljudskih prava i temeljnih sloboda Vijeća Europe, međunarodnih ugovora i drugih međunarodnih instrumenata te prakse sadržanu u odlukama Europskog suda za ljudska prava i Ustavnog suda Republike Hrvatske.

U primjeni propisa polazi se od načela da se svakome priznaje pravo na javno okupljanje, a sloboda ostvarivanja prava na javno okupljanje, sloboda govora i javnog nastupa na javnom okupljanju ograničena je zabranom svakog pozivanja i poticanja na nasilje, na nacionalnu, rasnu ili vjersku mržnju ili bilo koji oblik nesnošljivosti.

Kako su u tim događajima potencijalno moguća ugrožavanja javnog reda, mira i sigurnosti, policija je dužna pratiti sva javna okupljanja i svojim aktivnostima osigurati zaštitu ljudi i imovine. Javna okupljanja visokog rizika i nadalje su ona na sportskim natjecanjima gdje unatoč poduzimanju određenih sigurnosnih mjera i postupaka dolazi do nereda i narušavanja javnog reda, mira i sigurnosti.

U 2017. godini održano je **19.689 javnih okupljanja**. Na manjem broju javnih okupljanja, odnosno na njih **74**, narušavao se javni red i mir i bilo je izgreda. **Privedene su 1.193 osobe**, a zbog nereda je podneseno **68 kaznenih prijava i 1.818** optužnih prijedloga.

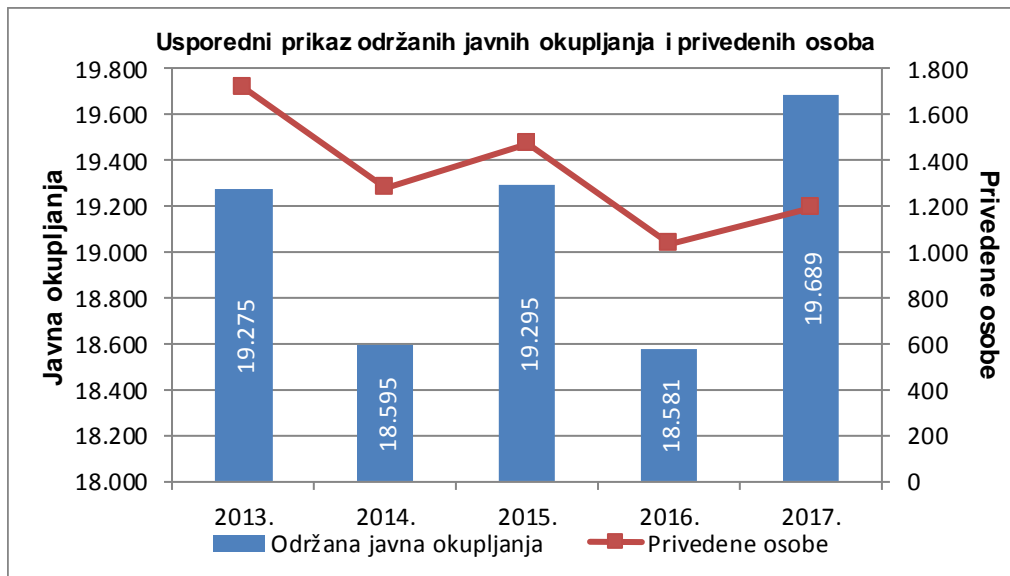
Među održanim javnim okupljanjima najviše je bilo sportskih okupljanja (10.381) na kojima je zabilježeno i najviše izgreda, njih 45, a privedeno je 1.050 osoba. Na održanim javnim okupljanjima 40 građana je ozlijeđeno od kojih je 8 zadobilo teške tjelesne ozljede. U poslovima osiguranja javnih okupljanja 6 je policijskih službenika lakše ozlijeđeno.

U petogodišnjem razdoblju broj javnih okupljanja nema konstantan trend pada ili porasta. Broj javnih okupljanja često ovisi o političkoj i socijalno-ekonomskoj situaciji u društvu, što (*ne*)izravno utječe na život građana (npr.: nezaposlenost koja pogađa širu društvenu zajednicu i izaziva nepoželjne procese u društvu koji potiču na prosvjede i javna okupljanja, političke predizborne kampanje, velika sportska natjecanja i dr.).

**Tablica 2.4.1 Javna okupljanja i privedene osobe**

	2013.	2014.	2015.	2016.	2017.
<b>Održana javna okupljanja</b>	19.275	18.595	19.295	18.581	19.689
<b>Privedene osobe</b>	1.713	1.280	1.467	1.032	1.193

Izvor: Ministarstvo unutarnjih poslova



Grafikon 2.4.1. Usporedni prikaz održanih javnih okupljanja i privedenih osoba

Od značajnijih javnih okupljanja izdvajaju se: mirno okupljanje i javni prosvjed Udruge „40 dana za život“ ispred bolnica; „7. Gay Pride Split“ i „16. Zagreb Pride 2017“; prosvjedi Autohtone-Hrvatske stranke prava; održavanje lokalnih izbora 21. svibnja 2017. godine; festival Ultra Europe u Splitu; javna okupljanja povodom obilježavanja značajnijih obljetnica iz Domovinskog rata (VRO „Bljesak“ i „Oluja“, Dan sjećanja na žrtvu Vukovara, 25. obljetnica deblokade Dubrovnika i oslobođanja juga Hrvatske.

Kod osiguranja svih oblika javnih okupljanja nastavilo se s provedbom zakonskih obveza koje ima organizator (održavanje reda i mira na javnom okupljanju) u što ulazi ustroj redarske službe i angažiranje odgovarajućeg broja redara, što ovisi o prosudbi opsega i značaja javnog okupljanja. Nastavljen je trend smanjivanja angažiranja policijskih službenika na osiguranjima javnih okupljanja.

Svi navedeni događaji zahtijevali su planiranje i poduzimanje različitih sigurnosnih mjera i angažiranje policijskih službenika i materijalno-tehničkih sredstava. Sukladno tomu, policijskim upravama na čijem se području provodilo osiguranje pružena je potrebna ispomoć. Sukladno sigurnosnoj prosudbi i nastalim okolnostima policija je na mjestima održavanja mirnih okupljanja i javnih prosvjeda poduzimala potrebne mjere radi zaštite javnog reda i mira, sigurnosti ljudi i imovine, te nadzora i upravljanja cestovnim prometom.

## 2.5. Pronalaženje osoba i predmeta

Policija traga za osobama i predmetima tako da **raspisuje potrage i objave**. Potrage se raspisuju: za osobom za koju postoji osnova sumnje da je počinila kazneno djelo za koje se progoni po službenoj dužnosti ili prekršaj, za osobom koja može dati obavijesti o kaznenom djelu, prekršaju ili počinitelju, za nestalom osobom, za osobom za kojom je izdana tjeratica u skladu s posebnim zakonom. Objave se raspisuju radi: utvrđivanja prebivališta ili boravišta osobe, u slučaju propisanom zakonom, utvrđivanja identiteta osobe koja nije u stanju dati osobne podatke, pronalaska tijela osobe za koju se ne mogu utvrditi osobni podaci, pronalaženja predmeta povezanih s kaznenim djelom ili prekršajem ili predmeta koji su pronađeni ili nestali i oduzimanja predmeta ili isprava na temelju odluke suda ili tijela uprave.

Tijekom 2017. godine **raspisano je 16.678 potraga i objava za osobama, a obustavljeno ih je 16.592**. Dana 31.12.2017. na **snazi su bile 13.462 potrage i objave za osobama. Za nestalim osobama** raspisano je **2.925 potraga, a obustavljeno je njih 2.832** (zbog pronalaska osoba ili prestanka razloga za potragom). **Na snazi je 2.677 potraga** za nestalim osobama.

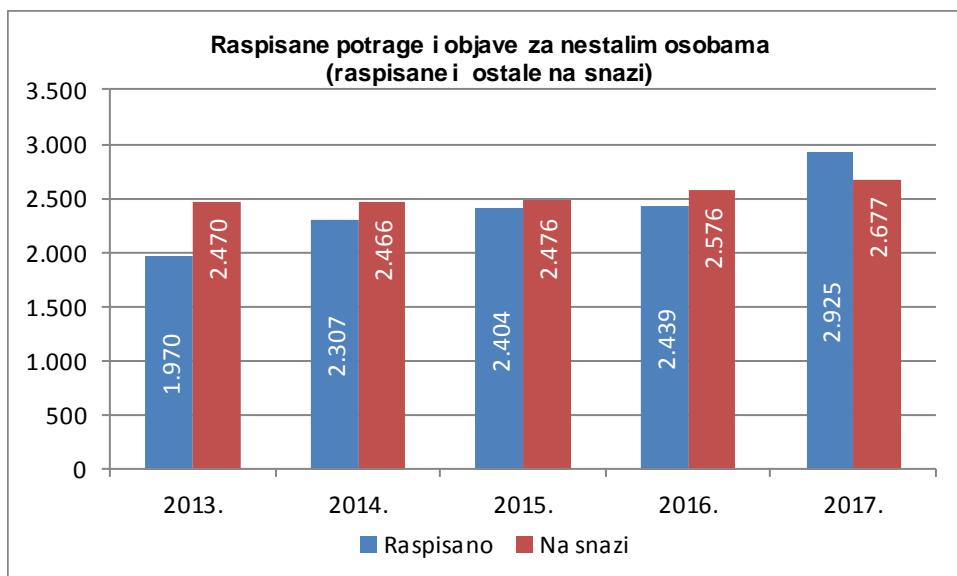
Promatramo li petogodišnje razdoblje (od 2013. do 2017. godine) uočljiv je trend rasta broja raspisanih potraga i objava za nestalim osobama. Razlog tome je u promjeni metodologije postupanja, jer se mjere poduzimaju čim osoba prijavi nestanak, a ne 24 sata nakon prijave. Osim toga, bilježe se i podaci o nestancima stranih državljana, što prije nije bio slučaj.

**Tablica 2.5.1 Potrage i objave za nestalim osobama<sup>2</sup>**

Potrage i objave za nestalim osobama		2013.	2014.	2015.	2016.	2017.	Prosjek
Raspisano	muški	995	1.031	933	1.171	1.576	1.141
	ženski	975	1.276	1.471	1.268	1.349	1.268
<b>UKUPNO</b>		<b>1.970</b>	<b>2.307</b>	<b>2.404</b>	<b>2.439</b>	<b>2.925</b>	<b>2.409</b>
Na snazi	muški	1.822	1.804	1.801	1.890	1.987	1.861
	ženski	648	662	675	686	690	672
<b>UKUPNO</b>		<b>2.470</b>	<b>2.466</b>	<b>2.476</b>	<b>2.576</b>	<b>2.677</b>	<b>2.533</b>

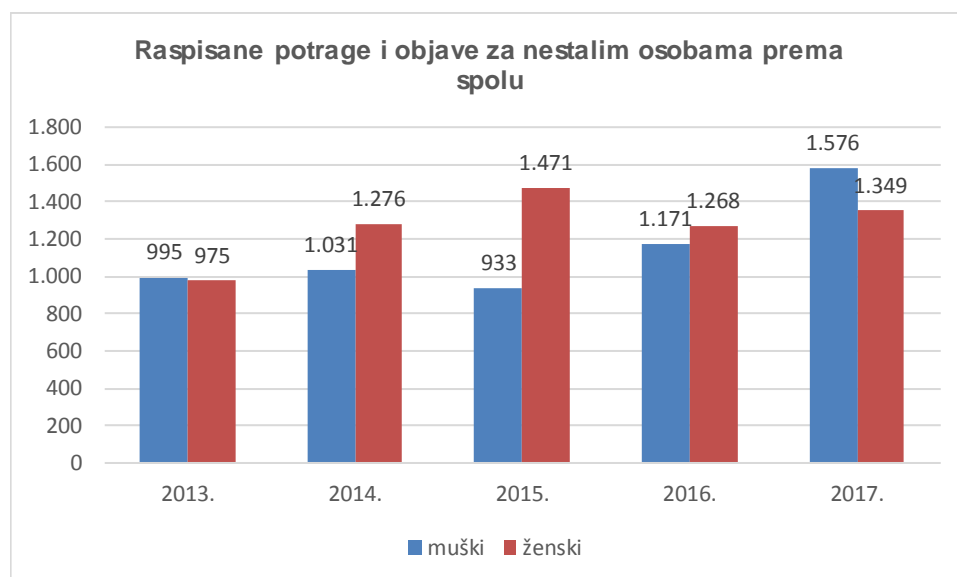
Izvor: Ministarstvo unutarnjih poslova

<sup>2</sup> Statistički podaci ažurirani su i za prethodne godine (2013. – 2016.).



Grafikon 2.5.1. Raspisane potrage i objave za nestalim osobama (raspisane i ostale na snazi)

U raspisanim potragama i objavama podjednako su zastupljeni i muškarci i žene. No, kod potraga i objava **koje su još na snazi** u prosjeku muškarci čine 73,5% od ukupnog broja potraga.



Grafikon 2.5.2. Raspisane potrage i objave za nestalim osobama prema spolu

Potrage i objave za maloljetnim osoba također bilježe trend rasta. Usporedimo li udjele nestalih maloljetnih osoba u 2017. s 2013. godinom bilježi se povećanje od 11,8 postotaka<sup>3</sup>.

**Tablica 2.5.2 Potrage i objave za nestalim maloljetnim osobama**

Potrage i objave za nestalim maloljetnim osobama		2013.	2014.	2015.	2016.	2017.	Prosjek
Raspisano	muški	407	383	333	532	893	510
	ženski	672	974	1.154	958	1.054	962
<b>UKUPNO</b>		<b>1.079</b>	<b>1.357</b>	<b>1.487</b>	<b>1.490</b>	<b>1.947</b>	<b>1.472</b>
Na snazi	muški	34	27	34	89	203	77
	ženski	32	34	39	39	37	36
<b>UKUPNO</b>		<b>66</b>	<b>61</b>	<b>73</b>	<b>128</b>	<b>240</b>	<b>114</b>
% nestalih maloljetnih osoba	% raspisano	54,8	58,8	61,9	61,1	66,6	
	% na snazi	2,7	2,5	2,9	5,0	9,0	

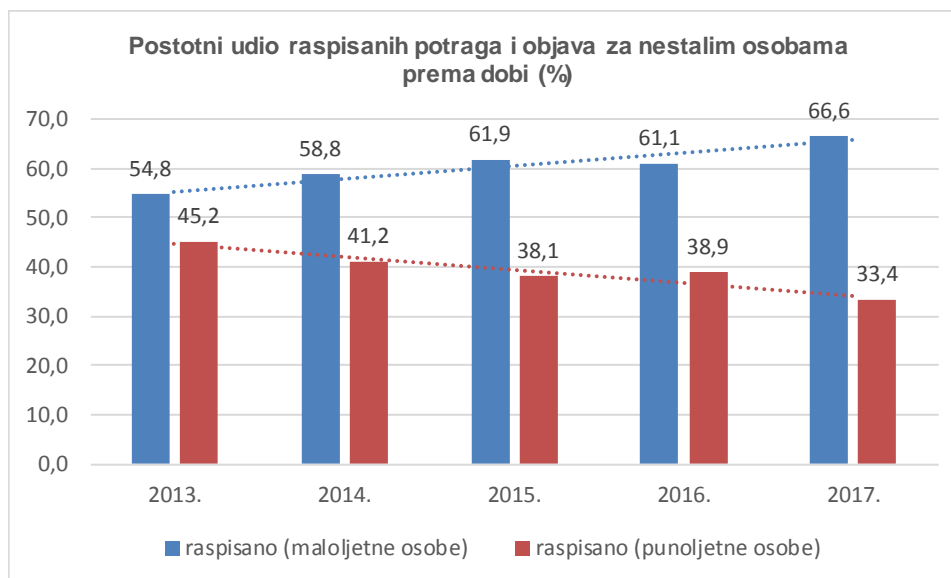
Izvor: Ministarstvo unutarnjih poslova

**Razlozi nestanka su bijeg od obitelji, supružnika, narušenih obiteljskih i partnerskih odnosa, financijskih problema i dugova.** Kod muškaraca zrelije dobi razlog nestanka su najčešće financijski problemi, a žene, u pravilu, odlaze zbog narušenih obiteljskih i partnerskih odnosa. Osobe od 45. do 60. godine (*krizne godine*) svakodnevni obiteljski život često napuštaju zbog potrage za emotivnim ispunjenjem, te svojevrijedno „*nestaju*“. Stoga nisu neuobičajene situacije da se nestala osoba javi policiji, ne želeći da pojedini član obitelji zna gdje se nalazi. Najalarmantnije su situacije kad osoba najavi samoubojstvo i ostavi oproštajno pismo.

Proučavajući razloge nestanka **maloljetnih osoba, najčešći razlog je mladenačka bunt i pustolovina, skitnja, školski neuspjeh, nesretna ljubav ili bolest.** Crta trenda na prikazanom grafikonu od 2013. godine bilježi stalni porast udjela raspisanih potraga za maloljetnim osobama, a 2017. godine u odnosu na 2013. iznosi 11,8 posto.

Hrvatska policija ima dobru suradnju s policijama susjednih zemalja, te EUROPOL-om i INTERPOL-om kad se radi o potragama.

<sup>3</sup>Izračun od 11,8 postotaka je razlika udjela iz 2017. (66,6%) – 2013. (54,8%).



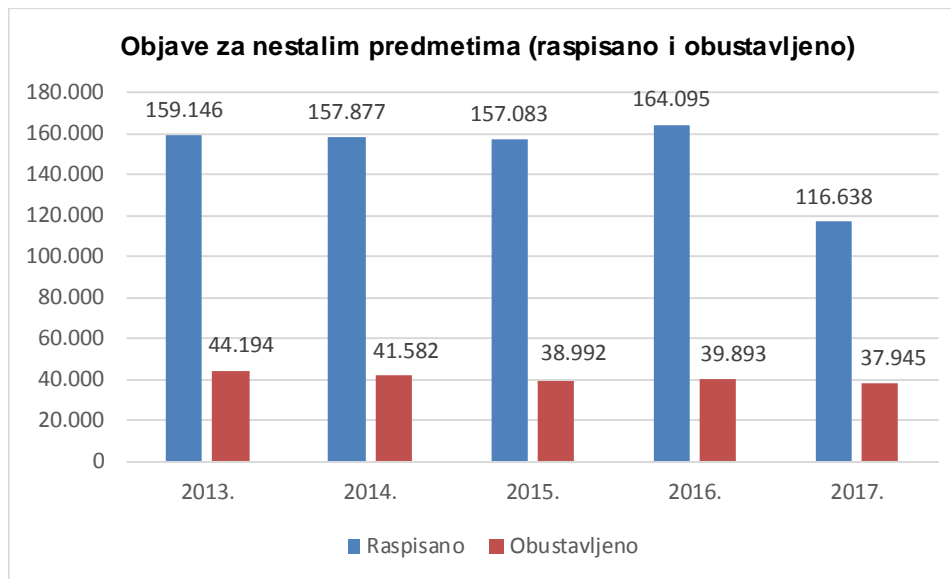
Grafikon 2.5.3. Postotni udio potraga i objava za nestalim osobama prema dobi

U 2017. godini za nestalim predmetima raspisano je **116.638 objava**, a **37.945 ih je obustavljeno**. U petogodišnjem razdoblju prosječno se raspiše 150.968 objava za nestalim predmetima što znači da ih je u 2017. godini raspisano 29,4 % manje od prosjeka.

Tablica 2.5.3. Objave za nestalim predmetima

Objave za nestalim predmetima	2013.	2014.	2015.	2016.	2017.	Prosjek
Raspisano	159.146	157.877	157.083	164.095	116.638	150.968
Obustavljeno	44.194	41.582	38.992	39.893	37.945	40.521

Izvor: Ministarstvo unutarnjih poslova



Grafikon 2.5.4. Objave za nestalim predmetima (raspisano i obustavljeno)

## 2.6. Specijalna policija

Specijalna policija Ministarstva jedan je od glavnih nositelja sigurnosti države i društva sa zadaćom da skrbi o sigurnosti građana, demokratskih institucija države i ustavnopravnog poretka, a kao takva jedina je osposobljena, opremljena i nadležna za rješavanje svih najsloženijih policijskih zadaća. Ustrojena je za borbu protiv svih oblika diverzantsko terorističkih djelovanja, sprječavanja otmica osoba i prijevoznih sredstava, oslobađanja talaca te obavljanja drugih poslova iz djelokruga Ministarstva.

Tijekom 2017. godine specijalna policija je sve zadane operativne zadaće uspješno izvršila, što dokazuje visoku stručnost, osposobljenost, operativnost i profesionalnost pripadnika kao rezultat višegodišnjeg programiranog rada na obuci, odabiru stručnih kadrova i razmjeni iskustava. Potvrda je to kompatibilnosti Specijalne policije sa svjetskim specijalnim jedinicama, što je svrstava u razinu najelitnijih policijskih postrojbi u regiji.

U 2017. godini pripadnici Specijalne policije **obavili su 451 operativnu zadaću** od čega su riješene **32 krizne situacije** (talačke krize, pregovaračke intervencije i sl.). Ostale operativne zadaće tijekom 2017. godine odnosile su se na posebna osiguranja šticećenih osoba; premještanje, uskladištenje i uništavanje pirotehničkih i minsko-eksplozivnih ubojitih sredstava; vađenje i uništenje minsko-eksplozivnih sredstava, oružja i streljiva, te traženje i vađenje posmrtnih ostataka stradalnika, predmeta počinjenja kaznenih djela iz mora, rijeka i jezera.



Kako opsežnost zadaća Specijalne policije ovisi i o sigurnosnim aspektima koji se događaju u Europi, pretpostavlja se kako bi se broj operativnih zadaća u idućoj godini za Specijalnu policiju mogao povećati jer se nakon svakog terorističkog napada koji se dogodi u Europi, poduzimaju određene operativno-preventivne radnje na području cijele države.

Dio operativnih zadaća izvršili su i pripadnici Zrakoplovne jedinice Specijalne policije, ostvarivši **1.298 sati leta**. Zrakoplovna jedinica je od sredine svibnja do kraja prosinca sudjelovala u akciji zaštite državne granice prema Srbiji prema schengenskom režimu (345 sati). Sukladno Sporazumu Ministarstva unutarnjih poslova, Ministarstva zdravstva i Županije dubrovačko-neretvanske, Zrakoplovna jedinica sudjelovala je u provedbi operacije „*Potpora u spašavanju života i prijevoz unesrećenih*“ (147 intervencija).

U **129 intervencija** protueksplozijski ronionci specijalne policije sudjelovali su u akcijama vađenja i uništavanja minsko-eksplozivnih sredstava, oružja i streljiva (iz mora, rijeka, jezera i dr.), traženju i vađenju posmrtnih ostataka stradalnika i predmeta počinjenja kaznenih djela.

Ronilački centar Mali Lošinj sudjelovao je u izobrazbi pripadnika Specijalne policije i provedbi međunarodne suradnje u dijelu ronilačke izobrazbe, organiziravši međunarodne tečajeve s policijama i pripadnicima oružanih snaga drugih zemalja (obuku pripadnika Zapovjedništva berlinskih specijalnih jedinica, Slovenije, Bosne i Hercegovine, Poljske i Mađarske).

U 2017. godini provedena su **34 tečaja** i seminara u organizaciji Zapovjedništva specijalne policije, **26 licenciranih tečajeva** Zrakoplovne jedinice, a pripadnici specijalne policije sudjelovali su u radu **40 različitih međunarodnih seminara ili tečajeva**. Tijekom godine intenzivirana je suradnja s pripadnicima specijalnih policija Europske Unije („*ATLAS*“ projekt) i susjednih zemalja. Sudjelovali su na različitim forumima i radnim skupinama. Poseban naglasak u obuci 2017. godine stavljen je na kontinuiranu **pripremu svih kapaciteta Specijalne policije u borbi protiv svih oblika terorizma**. Zapovjedništvo specijalne policije prati i proučava sve terorističke prijetnje i napade u svijetu i u skladu s tim priprema standardno operativne postupke sukladno najvišim svjetskim standardima.

## 2.7. Protueksplozijska zaštita

Protueksplozijska zaštita odnosi se na poslove pronalaska, uklanjanja, skladištenja i uništavanja svih vrsta eksplozivnih sredstava i naprava.

U 2017. godini dogodilo se **45 eksplozija** (49 u 2016.) u kojima je **devet osoba poginulo** (nastradali od eksplozija različitih vrsta ručnih bombi). Poginulih u drugim eksplozijama nije bilo, za razliku od 2016. godine kada je jedna osoba stradala u tehnološkoj eksploziji.

Od devet osoba poginulih u eksplozijama formacijsko-eksplozivnih sredstava, **osam je osoba smrtno stradalo** od eksplozija različitih vrsta ručnih bombi, te je svih osam aktiviralo eksplozivno sredstvo pod pretpostavkom samoubojstva.

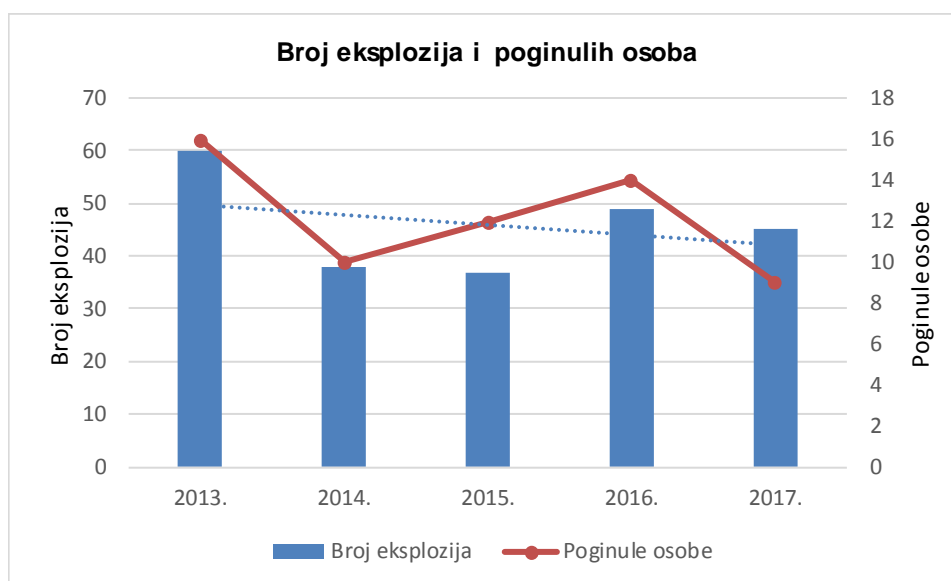
Najviše eksplozija uzrokovala su **vojno-formacijska eksplozivna sredstva** i to u 28 slučajeva (dva manje nego u 2016. godini). U najvećem broju slučajeva radilo se o eksplozijama nastalim neposrednim doticajem s takvim sredstvima čemu je uzrok nestručno rukovanje, pokušaji rastavljanja i nepažnja. Zabilježeno je šest eksplozija plina (pet u 2016.) u kojima nitko nije stradao. Tehnološke eksplozije nisu zabilježene u 2017. godini.

Kao što je vidljivo na grafičkom prikazu, u petogodišnjem razdoblju **bilježi se trend pada broja eksplozija i poginulih osoba u njima.**

**Tablica 2.7.1 Broj eksplozija i poginule osobe**

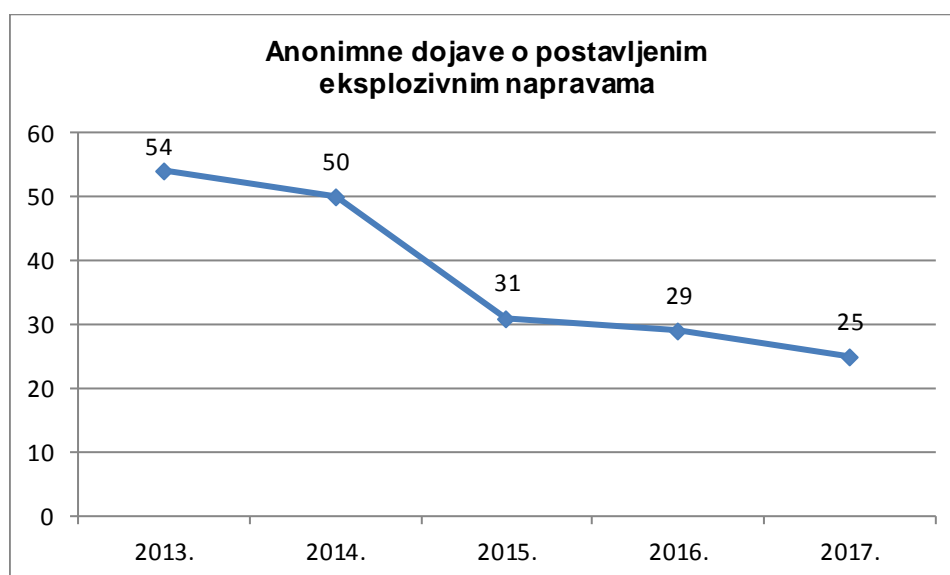
	2013.	2014.	2015.	2016.	2017.
Broj eksplozija	60	38	37	49	45
Poginule osobe	16	10	12	14	9

*Izvor: Ministarstvo unutarnjih poslova*



Grafikon 2.7.1. Broj eksplozija i poginulih osoba

Policija je **zaprimila 25 anonimnih dojava** o postavljenoj eksplozivnoj napravi, što je smanjenje za 13,8%. Konstantan pad anonimnih dojava upućuje na odgovornije ponašanje građana.



Grafikon 2.7.2. Anonimne dojave o postavljenim eksplozivnim napravama

Policijski službenici intervenirali su i nakon zaprimljenih dojava građana o pronađenim sumnjivim predmetima. **Od 42 deaktiviranja** formacijsko-eksplozivnih sredstava, u najvećem broju slučajeva radilo se o neeksplozivnim formacijsko-eksplozivnim sredstvima iz vremena ratnih aktivnosti. Dva su primjera složenijih postupanja na području Ploča - deaktivacija mornaričke mine LNB-3, mase oko tone, i

protubrodske mine BOLLO, talijanske proizvodnje iz Prvog svjetskog rata na plaži Blanje u Dubrovniku.

**Izuzeto je 4.262 komada različitih vrsta formacijsko-eksplozivnih sredstava** (sve uništeno zbog lošeg stanja).

Policijski službenici protueksplozijske zaštite pomagali su i drugim službama u sklopu policijskog sustava i izvan njega (Hrvatska vojska, Civilna zaštita). U protekloj godini policijski službenici protueksplozijske zaštite obavljali su i druge poslove kao što su protueksplozijski pregledi na graničnim prijelazima, nadzor rada tvrtki koje se bave uporabom, skladištenjem i prijevozom eksplozivnih tvari, nadzor skladišta primarnih i sekundarnih eksplozivnih tvari i sredstava u kamenolomima, nadzor skladišta protugradnih raketa, nadzor tijekom prijevoza eksplozivnih sredstava, nadzor u trgovinama oružja i streljiva, sudjelovanje u pretragama otvorenih prostora i racijama. Zamjetan je bio njihov udjel na poslovima ekshumacije žrtava Domovinskog rata (72 puta), obavljajući prethodne protueksplozijske preglede terena na kojima se obavljala ekshumacija, te protueksplozijske preglede svakog ukopnog mjesta pri vađenju posmrtnih ostataka.

U suradnji s Ministarstvom obrane organizirana su uništavanja neispravnih ubojnih sredstava na vojnim poligonima "Eugen Kvaternik" kod Slunja i "Gašinci" kod Đakova iz dvanaest policijskih uprava.

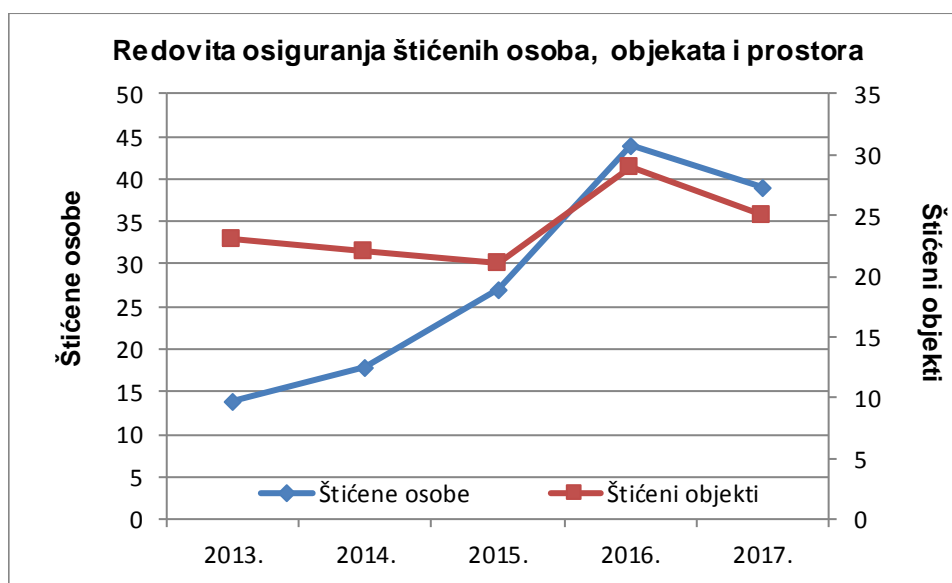
## **2.8. Osiguranje osoba, objekata i prostora**

U sustavu redovitog osiguranja Službe za osiguranje i zaštitu štićenih osoba u 2017. godini bilo je 39 štićenih osoba. Redovito se provodilo osiguranje **21 štićenog objekta**. Redovito osiguranje objekata diplomatskih misija i konzularnih ureda provodi se stalnim cjelodnevnim osiguranjem **25 objekata stalnim obilascima, 43 objekta autoophodnjom i povremenim obilascima 3 objekta**.

**Tablica 2.8.1 Redovita osiguranja šticehnih osoba i objekata**

	2013.	2014.	2015.	2016.	2017.
Štićene osobe	14	18	27	44	39
Štićeni objekti	23	22	21	29	25

Izvor: Ministarstvo unutarnjih poslova



Grafikon 2.8.1. Redovita osiguranja šticehnih osoba, objekata i prostora

U 2017. godini izvršeno je **1.426 posebnih osiguranja šticehnih osoba**. Broj posebnih osiguranja izravno ovisi o broju šticehnih osoba i njihovim aktivnostima, pa se stoga u razdobljima nakon izbora broj tih osiguranja povećava jer ih policijski službenici provode povodom aktivnosti novoimenovanih kao i povodom aktivnosti bivših državnih dužnosnika, pri čemu se mjere osiguranja i zaštite bivših državnih dužnosnika provode prema odredbama Uredbe o određivanju šticehnih osoba, objekata i prostora te provođenju njihove zaštite i osiguranja (NN 46/2013, 103/2014, 151/2014, 10/2016, 99/2016).

## 2.9. Inspekcijski nadzor i upravni poslovi

### 2.9.1. Inspekcijski nadzor

Temeljna zadaća **inspekcijskog nadzora** je unapređenje stanja javne sigurnosti u djelatnostima od bitnog utjecaja za opću sigurnost. Kako bi se smanjile opasnosti koje mogu nastati od požara i tehnoloških eksplozija, proizvodnje i prometa eksplozivnih tvari, na području zaštitarske i detektivske djelatnosti, humanitarnog razminiranja i tehničke zaštite financijskih institucija potrebno je inspekcijskim nadzorom sprječavati i suzbijati sva nelegalna ponašanja subjekata koja te opasnosti mogu izazvati. Osim represivnog djelovanja, inspekcijske službe Inspektorata unutarnjih poslova u sastavu Ministarstva trebaju promicati preventivne mjere i standarde kod nadziranih subjekata kako bi se otklonile sve moguće situacije koje mogu ugroziti ljude i imovinu.

Tijekom 2017. godine inspekcijske službe su u inspekcijskim nadzorima obavile **4.671 pregleda** prema odredbama iz **Zakon o zaštiti od požara** (NN 92/10), **1.627 pregleda** prema odredbama **Zakon o eksplozivnim tvarima te proizvodnji i prometu oružja** (NN 70/17), **6.816 pregleda** prema odredbama iz **Zakon o privatnoj zaštiti** (NN 68/03, 31/10, 139/10), te **17 pregleda** prema odredbama **Zakona o protuminskom djelovanju** (NN 110/15).

Iako je smanjen broj inspekcijskih nadzora, što je vidljivo iz grafičkog prikaza za petogodišnje razdoblje, posljedica provođenja učinkovitih inspekcijskih nadzora osjeti se u području privatne zaštite gdje se bilježi **trend smanjenja broja kaznenih djela razbojništava** u većini novčarskih institucija i kod prijevoza novca i vrijednosti, u području proizvodnje i prometa eksplozivnih tvari smanjen je broj incidenata kod proizvodnje, prometa i uporabe eksplozivnih tvari u gospodarstvu i **manji je broj zlouporabe pirotehničkih sredstava** u odnosu na prethodnu 2016. godinu.

U 2017. godini zabilježen je znatan porast požara na otvorenim prostorima iako su poduzete sva odgovarajuće preventivne i nadzorne mjere. Nakon iscrpne analize cijele protupožarne sezone u kojoj su sudjelovali svi sudionici provedbe Programa aktivnosti u provedbi posebnih mjera zaštite od požara od interesa za Republiku Hrvatsku u 2017. godini, zaključeno je kako će se dodatno pojačati sve mjere u provedbi protupožarne zaštite, posebice u smislu operativnog djelovanja vatrogasnih postrojbi i pojačanja preventivnih mjera, ali i aktivnijeg sudjelovanja svih sudionika, osobito na razinama jedinica lokalne i regionalne samouprave.

**Tablica 2.9.1 Inspekcijski nadzor**

Inspekcije	2013.	2014.	2015.	2016.	2017.	Prosjek
zaštita od požara	5.579	6.679	5.308	5.152	4.671	5.478
proizvodnje i prometa eksplozivnih tvari	1.703	2.251	1.708	1.898	1.627	1.837
privatna zaštita i detektivski poslovi	8.746	6.865	6.627	5.524	6.816	6.916
humanitarno razminiranje	15	10	13	26	17	16
<b>UKUPNO</b>	<b>16.043</b>	<b>15.805</b>	<b>13.656</b>	<b>12.600</b>	<b>13.131</b>	<b>14.247</b>

Izvor: Ministarstvo unutarnjih poslova



Grafikon 2.9.1. Obavljeni inspekcijski nadzori prema zakonima o: zaštiti od požara, proizvodnje i prometa eksplozivnih tvari, privatnoj zaštiti i detektivskim poslovima te humanitarnom razminiranju

Potrebno je napomenuti kako su odredbe novog zakona koje se odnose na zabranu prodaje i uporabe pirotehničkih sredstava (petarde i redenici iz kategorije III.) pridonijele manjem uznemiravanju javnosti zbog buke, a u području nadzora **poslova razminiranja** zabilježeno je povećanje broja pokrenutih prekršajnih postupaka protiv pravnih i fizičkih osoba zbog nepravilnosti u radu utvrđenih u inspekcijskim nadzorima, a izrečene sankcije nesumnjivo su doprinijele povećanju kvalitete rada i poslovanja u skladu s odredbama Zakona o protuminskom djelovanju. Sudjelovanjem inspektora u radu Povjerenstva za završnu kontrolu na radilištima razminiranja povećala se kvaliteta obavljenih poslova, što je vidljivo iz podataka o naknadnim pronalascima MES-a/NUS-a na razminiranim područjima u 2017. godini.

## 2.9.2. Upravni poslovi

Krajem 2017. godine provedene su pripreme za projekt podnošenja **eZahtjeva** za izdavanja **ePutovnice** u redovitom postupku kroz sustav **eGrađani** onim građanima koji posjeduju elektroničku osobnu iskaznicu s potpisnim certifikatom. Projekt počinje sa primjenom od siječnja 2018. godine u sklopu elektroničke usluge eGrađani.

## 3. SUZBIJANJE KRIMINALITETA

Najznačajnija zadaća policije je suzbijanje kriminaliteta. U aktivnostima na suzbijanju kriminaliteta, važno je da se što je moguće više djeluje preventivno kako bi se spriječilo počinjenje kaznenih djela, a time i svih štetnih posljedica. Kriminalitet, kao ukupnost svih kaznenih djela koja su se zbila na određenom području u određenom razdoblju, prouzroči dvije trećine svih štetnih i tragičnih posljedica na području javne sigurnosti. Zbog toga kaznena djela, kao opasniji oblik kažnjivih ponašanja, trajno pobuđuju zanimanje javnosti. Kriminalitet se događa izvan izravnog opažaja policijskih službenika tako da ga oni ne mogu neposredno suzbijati. Saznanja o kriminalitetu policija stječe dojavom građana ili pravnih osoba, a jedan dio otkriva vlastitom operativnom djelatnošću.

Znatan dio kriminaliteta u svakom društvu ostaje neotkriven iz mnogih razloga, a društvo zbog toga trpi štetne posljedice. Neotkriveni kriminalitet krije se u tzv. *tamnoj brojci* kriminaliteta. Uvriježena je kriminološka procjena kako se od ukupnog kriminaliteta samo jedna petina rasvijetli. U Republici Hrvatskoj policija godišnje zabilježi oko **100 tisuća** kaznenih djela, što obuhvaća kaznena djela koja se progone po službenoj dužnosti, kaznena djela kod kojih je izostao prijedlog te kaznena djela koja se progone po privatnoj tužbi. Od toga, za oko **75 tisuća** kaznenih djela policija dozna dojavom, a u oko **25 tisuća** slučajeva policija svojim mjerama, radnjama i aktivnostima utvrdi postojanje kaznenog djela.

Razriješenost kriminaliteta znači utvrditi postojanost osnova sumnje da su neka osoba ili osobe odgovorni za pojedina kaznena djela za koja je policija utvrdila da su se dogodila. Od ukupnog broja otkrivenih kaznenih djela za koja policija poduzima progon po službenoj dužnosti, policija u Republici Hrvatskoj na godišnjoj razini uspijeva razriješiti oko 60% kriminaliteta. Trajna je zadaća policije da otkriva što više kaznenih



djela i da pokuša utvrditi osnovanost sumnje za sve osobe koje potencijalno mogu biti odgovorne za ta kaznena djela.

Sva kaznena djela nemaju istu težinu. Ne zanemarujući manje štetna kaznena djela, policija veliku pozornost posvećuje najtežim kaznenim djelima. Otkrivajući i razrješavajući tu vrstu kriminaliteta, policija povećava osjećaj sigurnosti u društvu i jača povjerenje građana u javni sigurnosni sustav.

U 2017. godini ukupni zabilježeni kriminalitet<sup>4</sup> je **83.047** kaznenih djela, što je za **3,0% manje** nego prethodne godine (kaznena djela za koja se progona po službenoj dužnosti, privatnom tužbom ili je izostao prijedlog da se postupak pokrene po službenoj dužnosti).

Stopa kriminaliteta<sup>5</sup> svih zabilješanih kaznenih djela na 100.000 stanovnika iznosi 1.989 kaznenih djela, a ako promatramo kaznena djela za koja je policija pokrenula kazneni postupak po službenoj dužnosti, stopa kriminaliteta je 1.300 kaznenih djela na 100.000 stanovnika što je za 366 ili 5,1% manje kaznenih djela od petogodišnjeg prosjeka.

**Tablica 3.1. Stopa kriminaliteta na 100.000 stanovnika<sup>6</sup>**

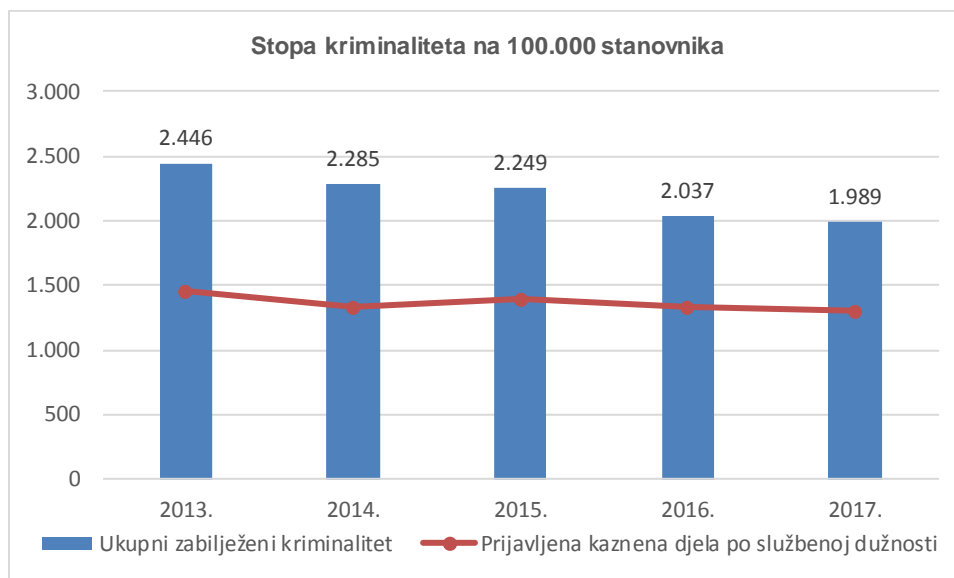
Kriminalitet	Broj kaznenih djela na 100.000 stanovnika					Prosjek
	2013.	2014.	2015.	2016.	2017.	
<b>Ukupni zabilježeni kriminalitet</b>	<b>2.446</b>	<b>2.285</b>	<b>2.249</b>	<b>2.037</b>	<b>1.989</b>	<b>2.201</b>
Prijavljena kaznena djela po službenoj dužnosti	1.463	1.336	1.402	1.328	1.300	1.366
Prijavljena kaznena djela po službenoj dužnosti (bez prometa)	1.427	1.305	1.367	1.293	1.264	1.331

Izvor: Ministarstvo unutarnjih poslova

<sup>4</sup> Ukupno zabilježeni kriminalitet uključuje : prijavljena kaznena djela po službenoj dužnosti, kaznena djela za koja se postupak pokreće po privatnoj tužbi i kaznena djela za koja se ne progona zbog izostanka prijedloga.

<sup>5</sup> Stopa kriminaliteta – broj kaznenih djela na 100.000 stanovnika (ukupan broj kaznenih djela/ broj stanovnika \* 100.000)

<sup>6</sup> Broj stanovnika za izračun stope kriminaliteta uzima se prema zadnjoj procjeni Državnog zavoda za statistiku sredinom 2016. godine.



Grafikon 3.1. Stopa kriminaliteta na 100.000 stanovnika

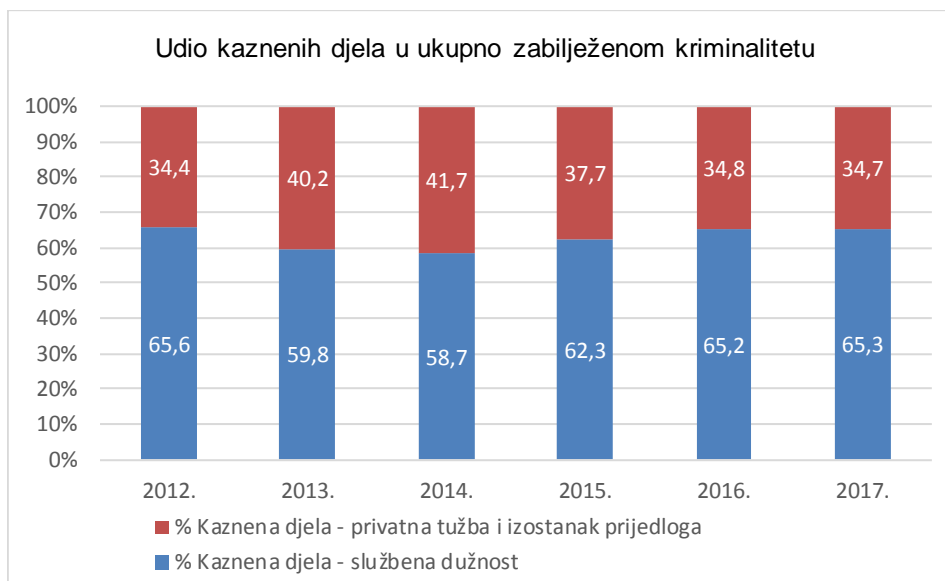
**Za 54.246 kaznenih djela** pokrenut je postupak po službenoj dužnosti i ta djela su u **padu za 2,8%**. Kaznenih djela za koja se postupak pokreće privatnom tužbom manje je za 2,3%, a kaznenih djela za koja je izostao prijedlog za pokretanje kaznenog postupka manje je za 5,7%.

Posljednjih pet godina bilježi se pad kaznenih djela, a razloga je nekoliko, od neprijavlivanja kažnjivih ponašanja od građana do učinkovitijeg rada policije. Preventivno postupanje u odnosu na reaktivni kriminalitet te usmjeravanje policijskog postupanja prema proaktivnom suzbijanju kriminaliteta s istodobnim zadiranjem u tzv. tamnu zonu kriminaliteta kroz složena i dugotrajna kriminalistička istraživanja.

Tablica 3.2. Sveukupan broj prijavljenih kaznenih djela

Kriminalitet	Broj kaznenih djela prema načinu pokretanja postupka					Prosjek
	2013.	2014.	2015.	2016.	2017.	
<b>Ukupni zabilježeni kriminalitet*</b>	<b>104.793</b>	<b>96.877</b>	<b>95.037</b>	<b>85.620</b>	<b>83.047</b>	93.075
Prijavljena kaznena djela po službenoj dužnosti	62.708	56.851	59.233	55.824	54.246	57.772
Prijavljena kaznena djela po službenoj dužnosti (bez prometa)	61.151	55.517	57.762	54.363	52.757	56.310
% (prijavljena kd po službenoj dužnosti/ ukupni zabilježeni kriminalitet)	59,8	58,7	62,3	65,2	65,3	62,3
Prijavljena kaznena djela za koja se progone po privatnoj tužbi	<b>31.241</b>	<b>29.819</b>	<b>25.773</b>	<b>20.465</b>	<b>19.999</b>	25.459
Prijavljena kaznena djela za koja se ne progone zbog izostanka prijedloga	10.844	10.572	10.041	9.331	8.802	9.918
% (prijavljena kd po privatnoj tužbi i prijedlogu/ ukupni zabilježeni kriminalitet)	40,2	41,7	37,7	34,8	34,7	37,8

Izvor: Ministarstvo unutarnjih poslova



Grafikon 3.2. Udio kaznenih djela u ukupno zabilježenom kriminalitetu

U svrhu prikaza stanja sigurnosti u Republici Hrvatskoj u odnosu na neke druge europske države stopa kriminaliteta u Hrvatskoj iznosi 1.264 kaznena djela na 100.000 stanovnika (bez kaznenih djela prometne delinkvencije), odnosno 1.300 kaznenih djela s kaznenim djelima prometne delinkvencije. Napominjemo kako su kaznena zakonodavstva država za koje je složen pregled različita pa je i usporedba nerealna. Primjerice, istovrsno kažnjivo ponašanje u nekim državama propisano je kao kazneno djelo, a u drugima kao prekršaj.

Tablica 3.3. Kaznena djela na 100.000 stanovnika u nekim zemljama EU<sup>7</sup>

Država	Broj kaznenih djela		Kaznena djela na 100.000 stanovnika	
	2016.	2017.	2016.	2017.
Mađarska	...	226.452	...	2.329
Poljska	...	485.420	...	1.273
Slovačka	...	66.215	...	1.217
Crna Gora	...	4.836	...	777
Portugal	...	330.855	...	3.210
Nizozemska	...	811.251	...	4.762
Srbija	...	91.458	...	1.296
Slovenija	...	47.612	...	2.310
Slovenija	61.545	...	3.107	...
Češka Republika	202.303	...	1.904	...
Austrija	537.792	...	6.181	...
Njemačka	6.372.526	...	7.755	...
Litva	54.975	...	1.907	...
Latvija	45.639	...	2.354	...
Estonija	28.986	...	2.216	...
Belgija	884.615	...	7.813	...

Izvor: Zemlje članice EU i zemlje u okruženju (Uprava kriminalističke policije)

<sup>7</sup> U tablici 3.1. prikazane su pojedine zemlje EU i neke zemlje u okruženju. Statistički podaci tih zemalja nisu usporedivi s Hrvatskom jer je metodologija praćenja kaznenih djela različita. Neke zemlje još nisu imale statističke podatke za 2017. godinu pa su dostavile podatke za 2016. g.

U 2017. godini **prijavljeno<sup>8</sup> je 54.246** kaznenih djela, a **razriješeno je njih 33.720 te je koeficijent razriješenosti<sup>9</sup> 62,2%** (uključimo li i razriješena kaznena djela koja su prijavljena u ranijim godinama<sup>10</sup>).

Od ukupno prijavljenih kaznenih djela u 2017. godini razriješeno je njih 32.687 izuzmemo li kaznena djela prijavljena u ranijim godinama (1033) pa stoga **postotak razriješenosti<sup>11</sup> iznosi 60,3%**.

Isključimo li kaznena djela iz sigurnosti cestovnog prometa **prijavljeno je njih 52.757**. Kriminalističkim istraživanjima kaznenih djela sveukupno je razriješeno u 2017. godini njih **32.236 (s ranijim godinama)**, a **31.208 (bez ranijih godina)**. Tako **koeficijent razriješenosti iznosi 61,1%**, dok je **postotak razriješenosti 59,2%**.

Koeficijent razriješenosti kaznenih djela nema zamjetnih oscilacija i na razini je petogodišnjeg prosjeka, ali u odnosu na 2013. godinu porast je za 2,1 postotak<sup>12</sup>.

**Tablica 3.4. Ukupan broj kaznenih djela**

Godina	Prijavljena kaznena djela			Razriješena		Naknadno otkrivena			
	Ukupno	Zatečen	Nepoznat	Ukupno	koeficijent razriješenosti %	Naknadno o razrij.	koeficijent razriješenosti %	Ranije godine	% izvješć.
2013.	62.708	2.654	48.244	37.694	60,1	23.230	48,2	2.092	43,8
2014.	56.851	2.217	43.504	34.735	61,1	21.388	49,2	1.510	45,7
2015.	59.233	2.263	45.185	36.177	61,1	22.129	49,0	1.330	46,0
2016.	55.824	2.114	41.668	35.428	63,5	21.272	51,1	1.201	48,2
2017.	54.246	2.020	40.171	33.720	62,2	19.645	48,9	1.033	46,3
<b>PROSJEK</b>	<b>57.772</b>	<b>2.254</b>	<b>43.754</b>	<b>35.551</b>	<b>61,6</b>	<b>21.533</b>	<b>49,2</b>	<b>1.433</b>	<b>46,0</b>

Izvor: Ministarstvo unutarnjih poslova

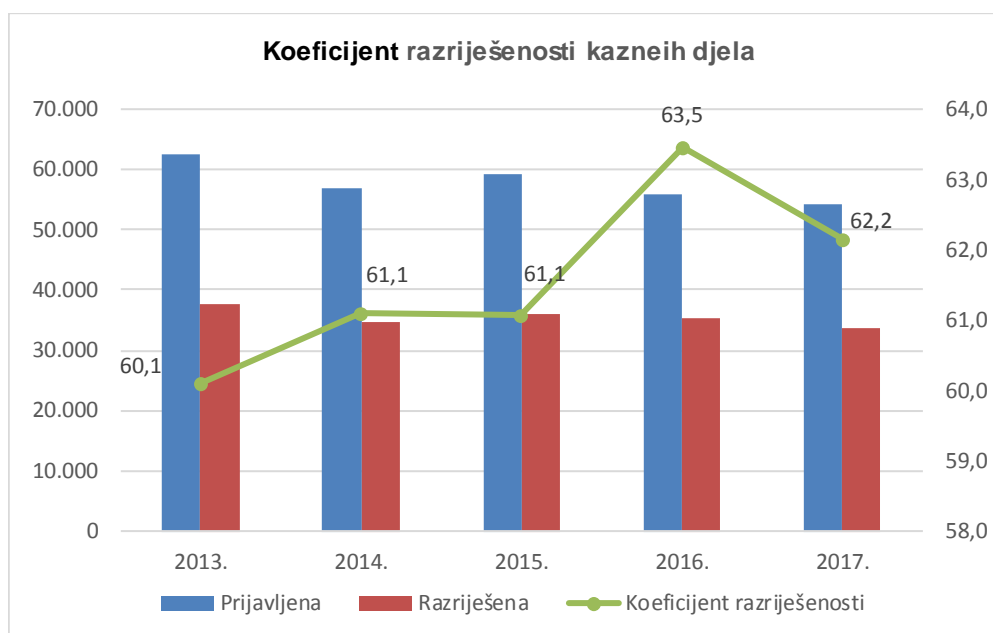
<sup>8</sup> Prijavljena kaznena djela su kaznena djela koja su prijavljena u izvještajnoj godini po službenoj dužnosti.

<sup>9</sup> Koeficijent razriješenosti je odnos broja razriješenih kaznenih djela (uključujući i razriješena kaznena djela prijavljena u ranijim razdobljima) i broja prijavljenih kaznenih djela u izvještajnom razdoblju.

<sup>10</sup> Kaznena djela iz ranijih razdoblja – razriješena kaznena djela koja su prijavljena u godinama prije izvještajne, ali razriješena u izvještajnoj godini, u ovom slučaju u 2017. godini, stoga se koeficijent i postotak razriješenosti razlikuju.

<sup>11</sup> Postotak razriješenosti je odnos broja razriješenih kaznenih djela (**isključujući** razriješena kaznena djela prijavljena u ranijim razdobljima) i broja prijavljenih kaznenih djela u izvještajnom razdoblju

<sup>12</sup> Razlika između dva koeficijenta razriješenosti je postotak: 2017. u odnosu na 2013. godinu (62,2% – 60,1% = 2,1 postotak)



*Grafikon 3.3. Koeficijent razriješenosti kaznenih djela*

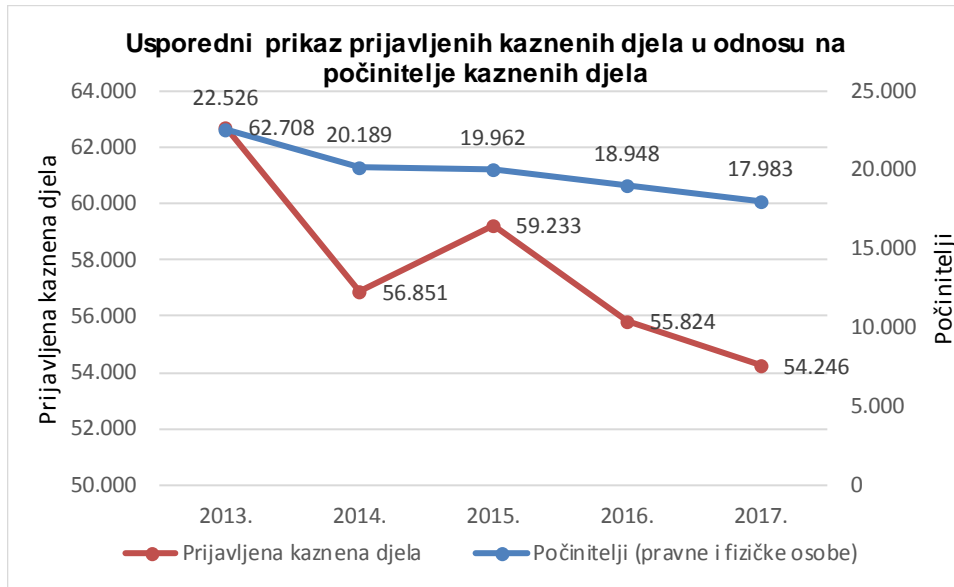
Razrješavanjem 54.246 kaznenih djela tijekom 2017. godine prijavljeno je **17.983 fizičkih i pravnih osoba**, što je  **smanjenje** broja prijavljenih osoba od 5,1% u odnosu na prethodnu godinu (18.948). Od navedenog broja prijavljenih počinitelja kaznenih djela njih **1.347 su maloljetni počinitelji**.

U odnosu na 2013. godinu broj počinitelja manji je za 20,2%, dok je pad kaznenih djela 13,5%, što znači da je jedan te isti počinitelj u tom razdoblju (2013. – 2017.) u prosjeku počinio tri kaznena djela. Sukladno padu kriminaliteta u padu je i broj prijavljenih osoba za kaznena djela. U 2017. godini fizičke osobe počinile su najviše kaznenih djela iz linije rada općeg kriminaliteta (čl. 228 - Krađa i čl. 139. -Prijetnja) dok su pravne osobe počinile najviše kaznenih djela iz područja gospodarskog kriminaliteta (čl. 247. - Prijevaram u gospodarskom poslovanju te čl. 246.- Zlouporeba povjerenja u gospodarskom poslovanju).

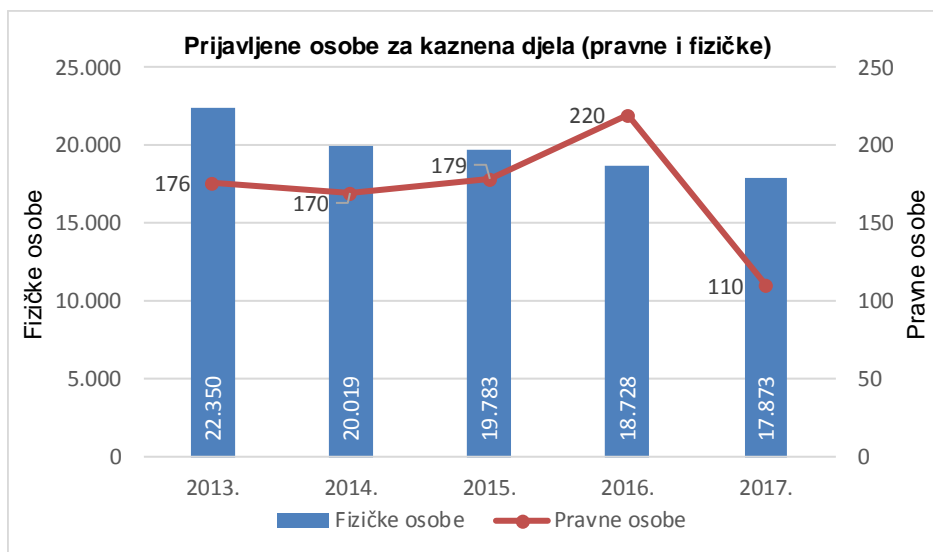
**Tablica 3.5. Ukupan broj počinitelja kaznenih djela**

Počinitelji kaznenih djela	2013.	2014.	2015.	2016.	2017.	Prosjek
Fizičke osobe	22.350	20.019	19.783	18.728	17.873	19.751
Pravne osobe	176	170	179	220	110	171
<b>UKUPNO</b>	<b>22.526</b>	<b>20.189</b>	<b>19.962</b>	<b>18.948</b>	<b>17.983</b>	<b>19.922</b>
Maloljetne osobe (do 18)	2.027	1.737	1.577	1.412	1.347	1.620
Punoljetne osobe	20.323	18.282	18.206	17.316	16.526	18.131
<b>UKUPNO</b>	<b>22.350</b>	<b>20.019</b>	<b>19.783</b>	<b>18.728</b>	<b>17.873</b>	<b>19.751</b>

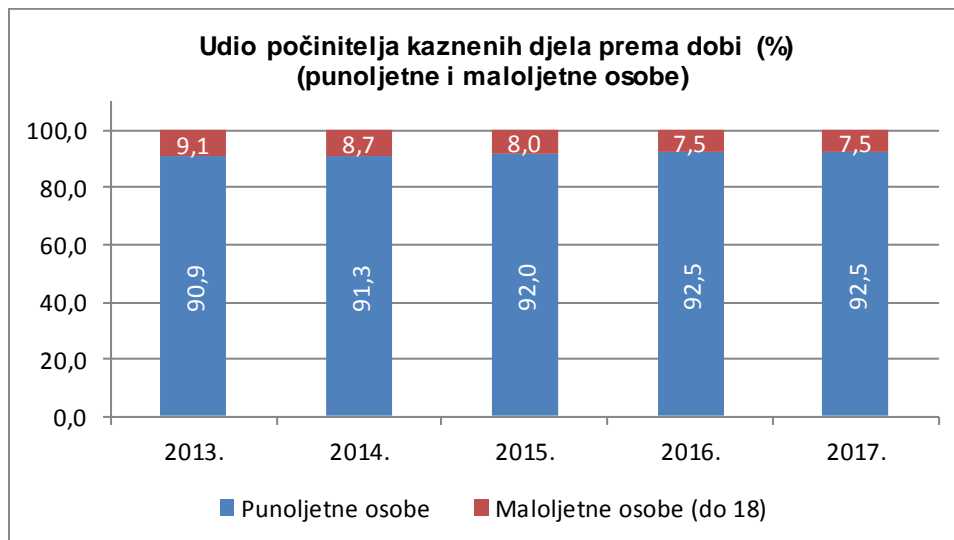
*Izvor: Ministarstvo unutarnjih poslova*



Grafikon 3.4. Usporedni prikaz prijavljenih kaznenih djela u odnosu na počinitelje kaznenih djela



Grafikon 3.5. Prijavljene osobe za kaznena djela (pravne i fizičke)



Grafikon 3.6. Udio počinitelja kaznenih djela prema dobi

Zbog načina i tehnika istraživanja pojedinih vrsta kaznenih djela, ukupan kriminalitet se klasificira u nekoliko kategorija koje se ne preklapaju sa zakonskom klasifikacijom, a koja se temelji na zaštićenim vrijednostima. U ovom Izvešću dat će se pregled prema **uobičajenoj kriminalističkoj klasifikaciji**. Strukturu kriminaliteta kaznenih djela za koja se postupak pokreće po službenoj dužnosti u 2017. godini prema kriminalističkoj klasifikaciji čine: **opći kriminalitet** sa 41.595 kaznenih djela ili **76,7%**; kriminalitet **droga** s 2.589 kaznenih djela ili **4,8%**; **gospodarski kriminalitet** sa 7.057 kaznenih djela ili **13,0%**; **organizirani kriminalitet** s 1.459 kaznenih djela ili **2,7%**; **kriminalitet od posebnog sigurnosnog značaja** koji uključuje liniju rada terorizma te ratnih zločina. Prijavljeno je 40 kaznenih djela (0,1%) iz linije rada terorizma te 17 kaznenih djela iz linije rada ratnih zločina (0,03%); kriminalitet u prometu s 1.489 kaznenih djela (2,7%). Na kaznena djela zaštite djece i obitelji odnosi se 5.274 kaznenih djela ili 9,7% ukupnog kriminaliteta.

**Tablica 3.6. Struktura kriminaliteta prema kriminalističkoj klasifikaciji<sup>13</sup>**

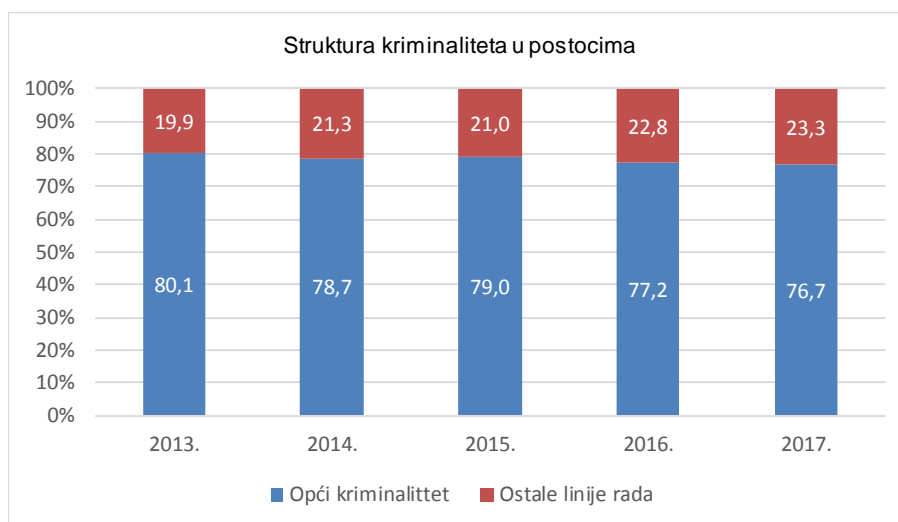
Kriminalitet	Prijavljena kaznena djela					Prosjek
	2013.	2014.	2015.	2016.	2017.	
Opći	50.217	44.763	46.819	43.107	41.595	45.300
Terorizam i ekstremno nasilje	35	19	21	38	40	31
Ratni zločini	22	14	51	19	17	25
Organizirani	1.849	1.599	1.653	1.250	1.459	1.562
Gospodarski	6.315	6.393	6.340	7.111	7.057	6.643
Droga	2.713	2.729	2.878	2.838	2.589	2.749
<b>UKUPNO BEZ PROMETA</b>	<b>61.151</b>	<b>55.517</b>	<b>57.762</b>	<b>54.363</b>	<b>52.757</b>	<b>56.310</b>
U prometu	1.557	1.334	1.471	1.461	1.489	1.462
<b>U K U P N O</b>	<b>62.708</b>	<b>56.851</b>	<b>59.233</b>	<b>55.824</b>	<b>54.246</b>	<b>57.772</b>
Na štetu maloljetnika	3.887	4.592	4.504	4.846	5.274	4.621

Izvor: Ministarstvo unutarnjih poslova

**Tablica 3.7. Struktura kriminaliteta u postocima prema kriminalističkoj klasifikaciji**

Kriminalitet	Struktura kriminaliteta (udio u %)				
	2013.	2014.	2015.	2016.	2017.
Opći	80,1	78,7	79,0	77,2	76,7
Terorizam i ekstremno nasilje	0,1	0,0	0,0	0,1	0,1
Ratni zločini	0,0	0,0	0,1	0,0	0,0
Organizirani	2,9	2,8	2,8	2,2	2,7
Gospodarski	10,1	11,2	10,7	12,7	13,0
Droga	4,3	4,8	4,9	5,1	4,8
<b>UKUPNO BEZ PROMETA</b>	<b>97,5</b>	<b>97,7</b>	<b>97,5</b>	<b>97,4</b>	<b>97,3</b>
U prometu	2,5	2,3	2,5	2,6	2,7
<b>U K U P N O</b>	<b>100,0</b>	<b>100,0</b>	<b>100,0</b>	<b>100,0</b>	<b>100,0</b>
Na štetu maloljetnika	6,2	8,1	7,6	8,7	9,7

Izvor: Ministarstvo unutarnjih poslova

**Grafikon 3.7. Struktura kriminaliteta u postocima**<sup>13</sup> Kaznena djela na štetu maloljetnika (5.274), ubrojena su u kaznena djela općeg kriminaliteta (41.595).

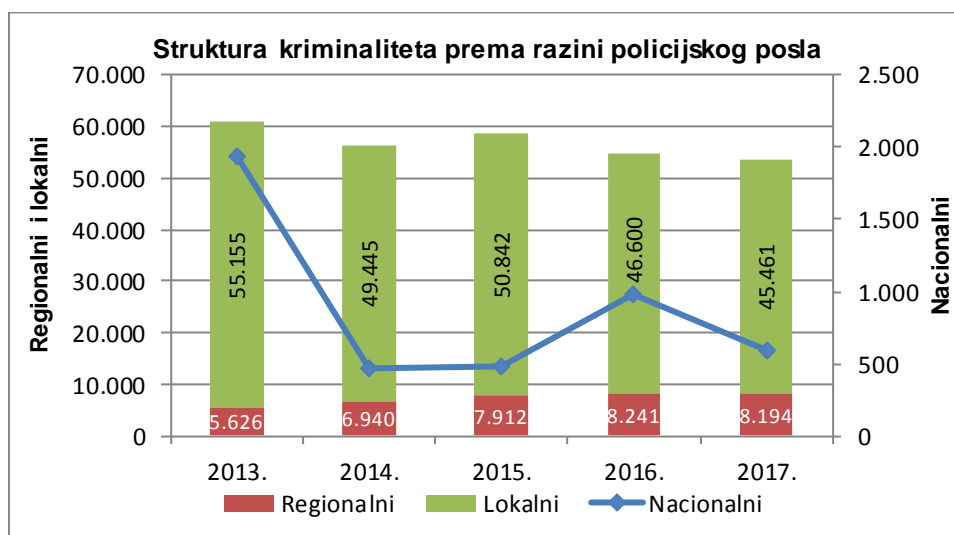


Prema razini policijskog posla 591 kazneno djelo ili 1,1% istraženo je na nacionalnoj razini. Na regionalnoj razini istraživalo se 8.194 kaznenih djela ili 15,1%, dok se većina kriminaliteta, odnosno 45.461 kazneno djelo ili 83,8% nastavlja istraživati na lokalnoj razini. Promatramo li petogodišnje razdoblje, crta trenda pokazuje pad kaznenih djela prema razinama policijskog posla. Usporedimo li 2017. godinu s 2013., taj je pad najveći na nacionalnoj razini i to 69,3%.

**Tablica 3.8. Struktura kriminaliteta prema razini policijskog posla**

Struktura kriminaliteta prema razini policijskog posla	2013.	2014.	2015.	2016.	2017.
Nacionalni	1.927	466	479	983	591
Regionalni	5.626	6.940	7.912	8.241	8.194
Lokalni	55.155	49.445	50.842	46.600	45.461

Izvor: Ministarstvo unutarnjih poslova



**Grafikon 3.8. Struktura kriminaliteta prema razini policijskog posla**

Uz prijavljena kaznena djela i njihovu razriješenost svakako je važno osvrnuti se i na odbačaje kaznenih prijava od Državnog odvjetništva. Iz prikaza tablice i grafikona vidljivo je kako posljednjih pet godina, udio odbačaja u razriješenim kaznenim djelima bilježi pad, a isto tako i udio odbačaja iz skupine A<sup>14</sup>. Usporedimo li 2017. godinu s 2013. bilježimo pad udjela ukupnog broja odbačaja od čak 9,2 postotka,

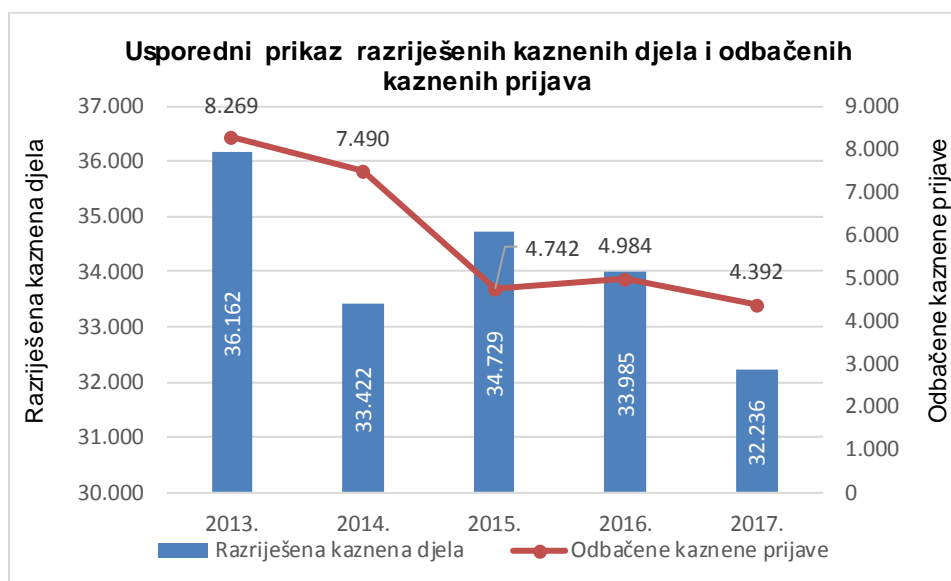
<sup>14</sup> Razlozi odbačaja skupine A – čl. 206. st. 1. t. 1 (Ne progoni se po službenoj dužnosti) i čl. 206. st. 1. t. 4. (Nema osnovane sumnje da je osumnjičeni počinio kazneno djelo (ne uključuje "blagodat nesvjedočenja") prema ZKP-u i Zakonu o sudovima za mladež.

a 3,2 postotka odbačaja skupine A. Udio odbačaja skupine A od ukupno odbačenih kaznenih prijava u porastu je za 3,8% u odnosu na 2013. godinu, ali u padu za 2,1% u odnosu na 2016.

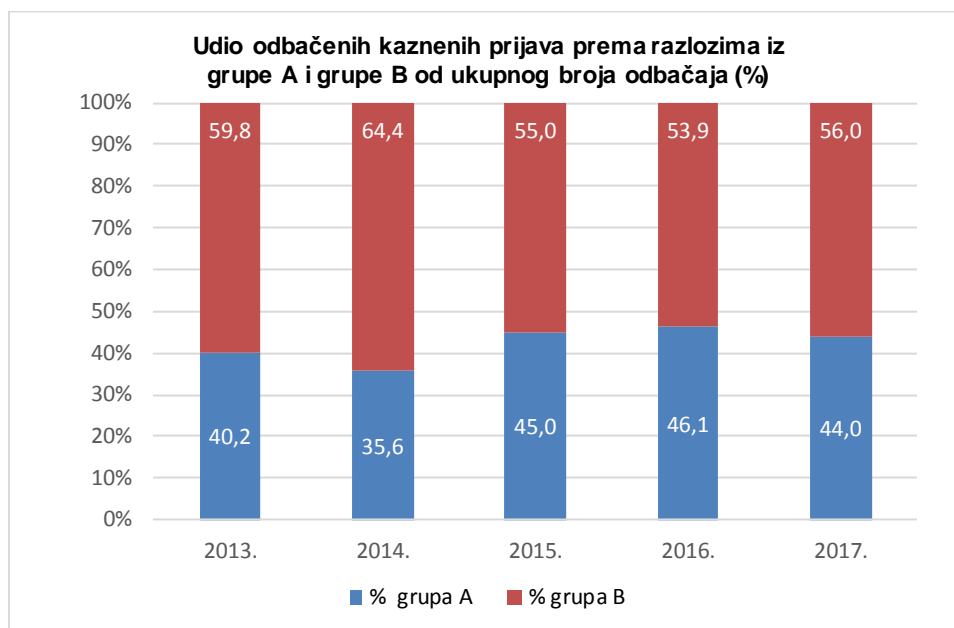
**Tablica 3.9. Odbačene kaznene prijave od Državnog odvjetništva**

RAZRIJEŠENA KAZNENA DJELA I ODBAČENE KAZNE NE PRIJAVE	2013.	2014.	2015.	2016.	2017.	RAZLIKA U DJELIMA (2017.-2013.)
Razriješena kaznena djela	36.162	33.422	34.729	33.985	32.236	
% odbačenih kaznenih prijava od razriješenih kaznenih djela	22,9	22,4	13,7	14,7	13,6	-9,2
% odbačenih kaznenih prijava grupe A od razriješenih kaznenih djela*	9,2	8,0	6,1	6,8	6,0	-3,2
Odbačene kaznene prijave	8.269	7.490	4.742	4.984	4.392	
Odbačene kaznene prijave iz grupe A	3.325	2.666	2.134	2.300	1.932	
% odbačenih kaznenih prijava grupe A od ukupno odbačenih kaznenih prijava	40,2	35,6	45,0	46,1	44,0	3,8

Izvor: Ministarstvo unutarnjih poslova



**Grafikon 3.9. Usporedni prikaz razriješenih kaznenih djela i odbačenih kaznenih prijava**



*Grafikon 3.10. Udio odbačenih kaznenih prijava prema razlozima grupe A\* i grupe B\* od ukupnog broja odbačaja*

### 3.1. Organizirani kriminalitet

U kategoriju organiziranog kriminaliteta, u pravilu, se ubrajaju kaznena djela s težim posljedicama počinjena u sastavu skupine ili zločinačke organizacije. Zabilježeno je 1.459 kaznenih djela organiziranog kriminaliteta. Počinilo ih je 929 osoba. Materijalna šteta počinjena ovim kaznenim djelima procijenjena je na iznos od 34.259.111 kuna.

U odnosu na prethodnu godinu povećanje broja kaznenih djela iznosi 16,7%. Osumnjičenih osoba više je za 16,0%, a materijalna šteta je veća za 378,4%. Tijekom izvještajnog razdoblja provedene su mnoge aktivnosti na suzbijanju kaznenih djela povezanih s krijumčarenjem osoba i trgovanjem ljudima, ilegalnom proizvodnjom, krijumčarenjem i nedopuštenim držanjem većih količina oružja, krivotvorenjem novca te otuđenjem i krijumčarenjem motornih vozila.

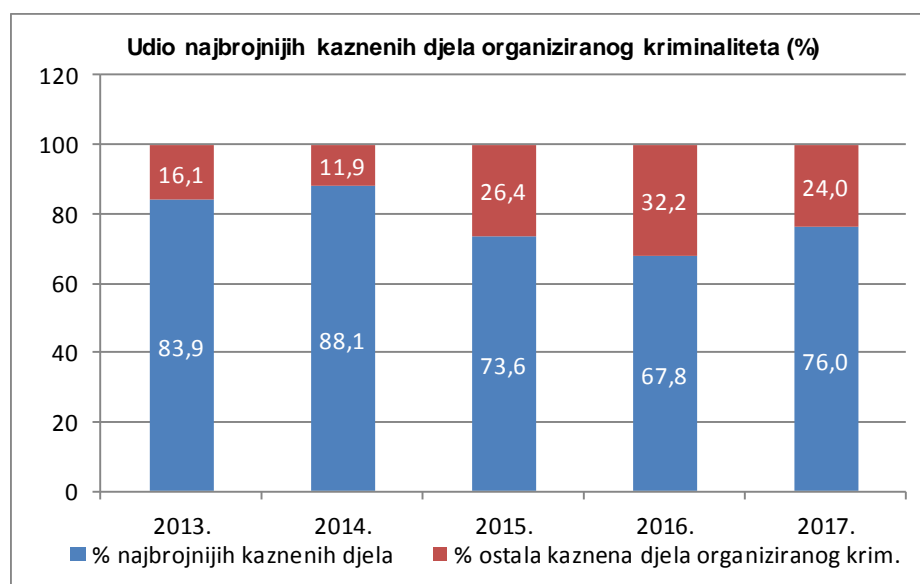
Promotrimo li petogodišnje kretanje kaznenih djela, **sedamdesetak posto organiziranog kriminaliteta čine četiri kaznena djela** - Nedozvoljeno posjedovanje, izrada i nabavljanje oružja i eksplozivnih tvari (331. - KZ-a), Protuzakonito ulaženje, kretanje i boravak u Republici Hrvatskoj, drugoj državi članici Europske Unije ili potpisnici Šengenskog sporazuma (326. - KZ-a), Krivotvorenje novca (274. - KZ-a) te

Iznuda (243. KZ-a). Za kaznena djela organiziranog kriminaliteta u **prosjeku je prijavljeno 1,6 kaznenih djela po počinitelju.**

**Tablica 3.1.1. Organizirani kriminalitet – najbrojnija kaznena djela**

Organizirani kriminalitet - najbrojnija kaznena djela	2013.	2014.	2015.	2016.	2017.	Prosjek
Nedozvoljeno posjedovanje, izrada i nabavljanje oružja i eksplozivnih tvari (čl. 331.)	999	974	800	461	394	725,6
Protuzakonito ulaženje, kretanje i boravak u Republici Hrvatskoj (čl. 326)	176	140	68	156	365	181,0
Krivotvorenje novca	204	113	187	67	135	141,2
Iznuda (čl. 243)	172	181	162	164	215	178,8
Ostala kaznena djela	298	191	436	402	350	335,4
<b>UKUPNO</b>	<b>1.849</b>	<b>1.599</b>	<b>1.653</b>	<b>1.250</b>	<b>1.459</b>	<b>1.562,0</b>
% najbrojnijih kaznenih djela	83,9	88,1	73,6	67,8	76,0	77,9

Izvor: Ministarstvo unutarnjih poslova



Grafikon 3.1.1. Udio najbrojnijih kaznenih djela organiziranog kriminaliteta

**Tablica 3.1.2. Prosječan broj kaznenih djela po počinitelju**

Naziv kaznenog djela	2013.	2014.	2015.	2016.	2017.
Nedozvoljeno posjedovanje, izrada i nabavljanje oružja i eksplozivnih tvari (čl. 331.)	1,7	1,6	1,6	1,7	1,9
Protuzakonito ulaženje, kretanje i boravak u Republici Hrvatskoj (čl. 326)	1,5	0,9	1,2	0,9	1,1
Krivotvorenje novca	3,1	2,4	4,7	1,9	3,5
Iznuda (čl. 243)	1,3	1,5	1,2	1,6	1,8
Ostala kaznena djela	1,9	1,2	1,7	1,7	1,4
<b>UKUPNO</b>	<b>1,7</b>	<b>1,6</b>	<b>1,6</b>	<b>1,6</b>	<b>1,6</b>

Izvor: Ministarstvo unutarnjih poslova

U donjoj tablici usporedno su prikazane, prema člancima KZ-a, prijavljene osobe i kaznena djela iz djelokruga rada Službe organiziranog kriminaliteta koja su imala pojavu u 2017. godini.

**Tablica 3.1.3. Kaznena djela organiziranog kriminaliteta i prijavljene osobe za ta kaznena djela prema člancima KZ-a<sup>15</sup>**

Naziv kaznenih djela	Kaznena djela					Prijavljene osobe				
	2013.	2014.	2015.	2016.	2017.	2013.	2014.	2015.	2016.	2017.
Trgovanje ljudima	13	8	3	7	15	18	15	6	10	26
Trgovanje dijelovima ljudskog tijela i ljudskim zamecima	0	0	0	0	0					
Otmica	1	1	0	1	0	2	2			
Prostitucija	44	55	169	71	93	32	32	47	15	12
Nedozvoljena igra na sreću*			108	141	109			91	109	114
Lihvarski ugovor*			17	63	7			16	6	8
Iznuda	172	181	162	164	215	128	119	136	104	118
Krivotvorenje novca	204	113	187	67	135	66	47	40	36	39
Krivotvorenje vrijednosnih papira	2	0	0	0	2	2				1
Krivotvorenje znakova za vrijednost	18	9	8	4	6	6	7	6	3	1
Izrada, nabavljanje, posjedovanje, prodaja ili davanje na uporabu sredstava za krivotvorenje	7	6	9	3	2	5	1	1	2	0
Nedozvoljeno obavljanje istraživačkih radova i prisvajanje kulturnog dobra	4	2	5	4	1	1	5	2	2	
Protupravna naplata	91	96	86	91	97	87	104	71	83	84
Nedozvoljeno posjedovanje, izrada i nabavljanje oružja i eksplozivnih tvari	999	974	800	461	394	599	605	502	264	205
<b>UKUPNO</b>	<b>1.849</b>	<b>1.599</b>	<b>1.653</b>	<b>1.250</b>	<b>1.459</b>	<b>1.063</b>	<b>1.017</b>	<b>1.003</b>	<b>801</b>	<b>929</b>

Izvor: Ministarstvo unutarnjih poslova

Potrebno je navesti kako je izmjenama i dopunama Kaznenog zakona od 15. svibnja 2015. godine, u čl. 331. izbačeno oružje „B“ kategorije, iz čega proizlazi da u skladu odredbama Zakona o oružju, nije kažnjivo posjedovanje jednog ili dva komada oružja s pripadajućim streljivom (pištolj, revolver, lovačka puška i sl.). **Time je kažnjivo ponašanje spomenutim izmjenama ostalo u dijelu prekršaja.** Osim toga, izmijenjen je i stavak 2. spomenutog članka u kojem je navedeno kako je kažnjiva nedopuštena izradba radi prodaje drugom ili drugom pribavljanje u posjed vatreno oružje, streljivo, eksplozivne tvari ili njihovih sastavnih i pričuvnih dijelova čije je nabavljanje, prodaja ili posjedovanje građanima dozvoljeno samo uz prethodno odobrenje.

Napominjemo kako se u sklopu rada Službe organiziranog kriminaliteta prate i kaznena djela koja su kataloški prikazana u drugim linijama rada kao što je, primjerice kazneno djelo „Oštećenje i nedozvoljeni izvoz kulturnog dobra“ iz članka 319. KZ-a (6 kaznenih djela za što su prijavljene dvije osobe), te kazneno djelo „Teška krađa“ iz

<sup>15</sup> Kaznena djela - Nedozvoljena igra na sreću i Lihvarski ugovor u siječnju 2015. prebačena su iz djelokruga rada Službe gospodarskog kriminaliteta u Službu organiziranog kriminaliteta.

članka 229. st. 1. točka 6. i točka 7. KZ-a (98 kaznenih djela za što je prijavljeno 16 osoba).

Kaznena djela u vezi s krađama i teškim krađama kataloški su prikazana u nadležnosti općeg kriminaliteta, međutim ukoliko se radi o krađi ili teškoj krađi motornog vozila, navedena kaznena problematika je u nadležnosti organiziranog kriminaliteta pa tako u 2017. godini bilježimo otuđenje (krađa, teška krađa, neovlaštena uporaba tuđe pokretne stvari)<sup>16</sup> **854 motorna vozila** (od toga je počinjeno 70 pokušaja) što je u usporedbi s **890 motornih vozila** otuđenih u 2016. pad za 4,0%., Od **784** motorna vozila čije je otuđenje prijavljeno tijekom 2017., oko 50% kaznenih djela odnosilo se na otuđenje putničkog ili terenskog vozila te oko 40% na motocikle i mopede, a desetak posto na ostala motorna vozila (autobusi, kamioni i dr.). **Pronađeno je 536** motornih vozila ili 68,4% od 784 otuđena vozila. U 2016. taj udio iznosio je 64,2%. Koeficijent razriješenosti ukupnog broja gdje je motorno vozilo bilo predmetom kaznenog djela **iznosi 36,3%**.

Potrebno je istaknuti da su policijski službenici Službe organiziranog kriminaliteta, kao i službenici iz policijskih uprava koji rade na poslovima suzbijanja organiziranog kriminaliteta u proteklom jednogodišnjem razdoblju sudjelovali i u brojnim aktivnostima strateško-planskog karaktera, aktivnostima međunarodne policijske suradnje, kako u odnosu na provedbu zajedničkih međunarodnih istraga tako i odnosu na realizaciju međunarodnih i regionalnih operativnih projekata iz područja nadležnosti rada Službe. Također su sudjelovali i u aktivnostima EMPACT prioriteta EU Cycle-a u kojima RH sudjeluje, u mnogim edukativnim aktivnostima na nacionalnoj i međunarodnoj razini (CEPOL seminari u svezi različitim problematika iz nadležnosti rada Službe), kao i u aktivnostima koje proizlaze iz članstva u nacionalnim Radnim skupinama i Povjerenstvima te radnim skupinama Vijeća EU.

Postupajući sukladno preporukama sadržanim u Strateškoj procjeni u cilju realizacije definiranih ciljeva u odnosu na prioritet, otkrivanje i suzbijanje kaznenih djela organiziranog kriminaliteta, a imajući u vidu naprijed navedene razloge pada otkrivenosti pojedinih kaznenih djela iz nadležnosti rada Službe organiziranog kriminaliteta, može se ocijeniti da je, imajući u vidu zabilježene pozitivne pokazatelje iz mjerodavnosti Službe organiziranog kriminalitete ostvaren očekivani rezultat.

---

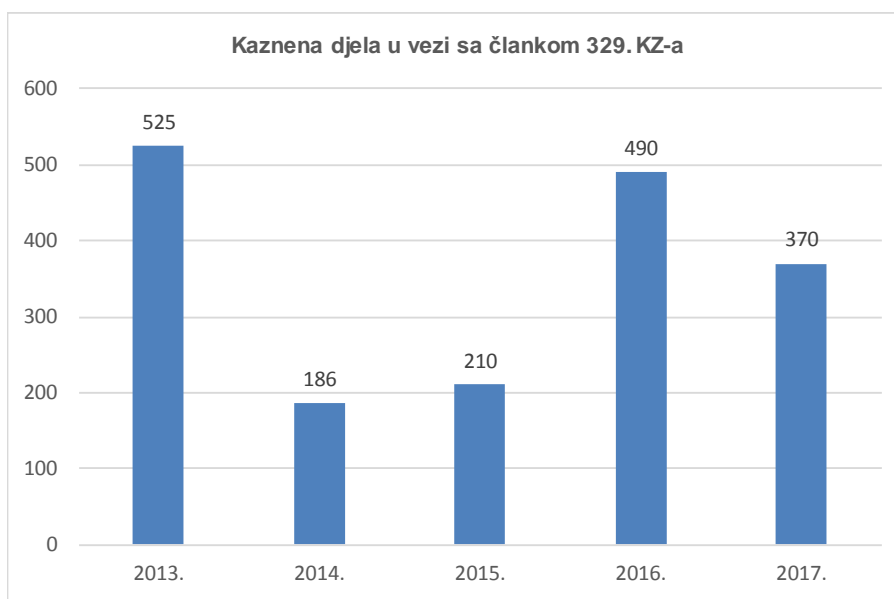
<sup>16</sup> U otuđena motorna vozila i njihove neovlaštene uporabe ubrajaju se: krađe motornih vozila (čl. 228. KZ-a); teške krađe motornih vozila te provalne krađe gdje je predmet kaznenog djela bilo motorno vozilo (čl. 229. KZ-a); neovlaštena uporaba tuđe pokretne stvari gdje je predmet kaznenog djela bilo motorno vozilo (čl. 234. KZ-a).

**U sastavu zločinačke organizacije** otkriveno je i prijavljeno **370** kaznenih djela (2016. godini 490). Za kazneno djelo **Zločinačko udruženje** prijavljeno je 18 kaznenih djela (17 u 2016. godini).

**Tablica 3.1.4. Prijavljena kaznena djela u vezi sa čl. 329 KZ-a<sup>17</sup>**

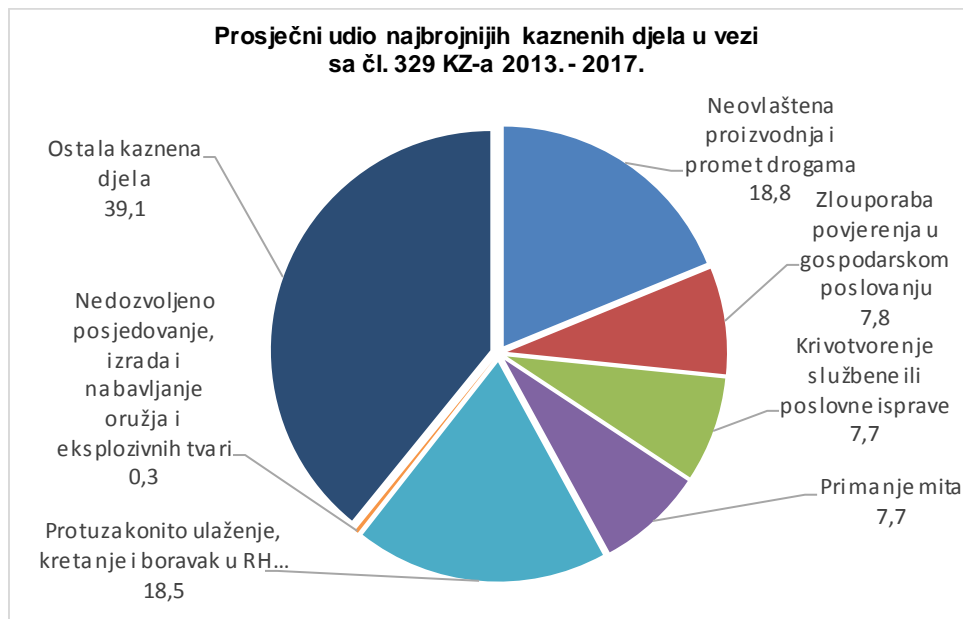
Glava/čl. KZ-a		Prijavljena kaznena djela u vezi sa čl. 329 KZ-a					Prosjeak	Udio prosjeka
		2013.	2014.	2015.	2016.	2017.		
190.	Neovlaštena proizvodnja i promet drogama	180	45	90	18	2	67,0	18,8
246.	Zloupotreba povjerenja u gospodarskom poslovanju			22	66	51	46,3	13,0
279.	Krivotvorenje službene ili poslovne isprave	1		5	62	69	34,3	9,6
293.	Primanje mita	92	8		26	12	34,5	9,7
326.	Protuzakonito ulaženje, kretanje i boravak u RH, drugoj državi članici EU ili potpisnici Šengenskog sporazuma	77	73	27	27	126	66,0	18,5
331.	Nedozvoljeno posjedovanje, izrada i nabavljanje oružja i eksplozivnih tvari		1	4			1,3	,4
Ostala kaznena djela		175	59	62	291	110	139,4	39,1
<b>UKUPNO</b>		<b>525</b>	<b>186</b>	<b>210</b>	<b>490</b>	<b>370</b>	<b>356,2</b>	<b>100,0</b>

Izvor: Ministarstvo unutarnjih poslova



**Grafikon 3.1.2. Kaznena djela u vezi sa člankom 329. KZ-a**

<sup>17</sup> Članak 329. Kaznenog zakona RH – Počinjenje kaznenog djela u sastavu zločinačkog udruženja. Zločinačko udruženje čine najmanje tri osobe koje su se udružile sa zajedničkim ciljem počinjenja jednog ili više kaznenih djela.



Grafikon 3.1.3. Prosječni udio najbrojnijih kaznenih djela u vezi sa čl. 329. KZ-a

### 3.2. Gospodarski kriminalitet i korupcija

U kategoriju gospodarskog kriminaliteta ubrajaju se pojedina kaznena djela protiv radnih odnosa i socijalnog osiguranja, zdravlja ljudi, okoliša, imovine, gospodarstva, računalnih sustava, programa i podataka, intelektualnog vlasništva, službene dužnosti, biračkog prava i kaznena djela krivotvorenja.

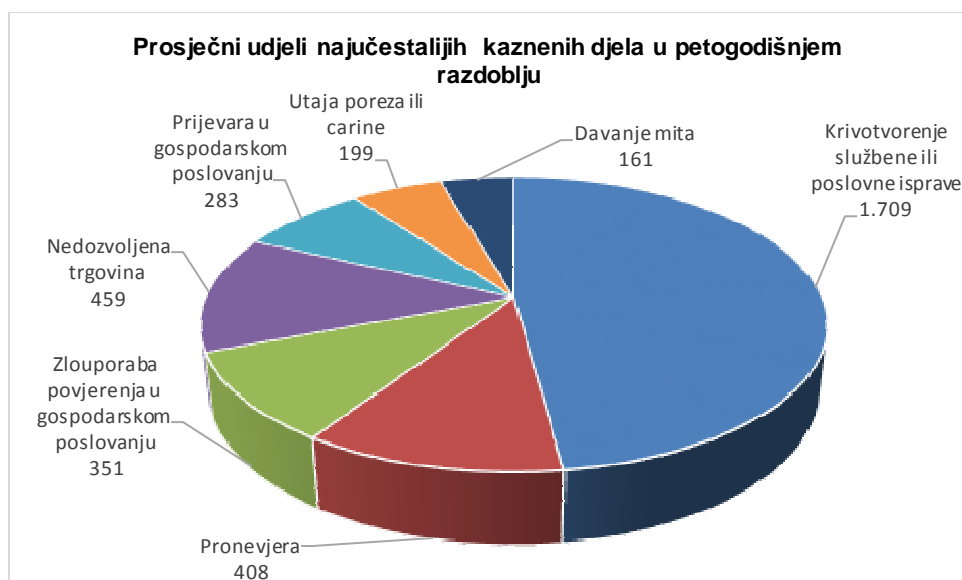
U 2017. godini otkriveno je 7.057 kaznenih djela gospodarskog kriminaliteta za što je osumnjičeno 1.548 osoba (93 **pravne** i **1.455 fizičkih osoba**). U odnosu na prethodnu godinu, broj kaznenih djela u padu je za 0,8%, a osumnjičenih osoba za 15,5%. Materijalna šteta pričinjena kaznenim djelima iz domene gospodarskog **kriminaliteta u 2017.** godini iznosila je **2.256.063.787** kuna. Najbrojnije kazneno djelo gospodarskog kriminaliteta je Krivotvorenje službene ili poslovne isprave (32,9% svih kaznenih djela gospodarskog kriminaliteta). Većinu gospodarskog kriminaliteta čini **sedam najučestalijih** kaznenih djela koja u prosjeku čine oko sedam posto gospodarskog kriminaliteta.



**Tablica 3.2.1. Najučestalija kaznena djela gospodarskog kriminaliteta u petogodišnjem razdoblju<sup>18</sup>**

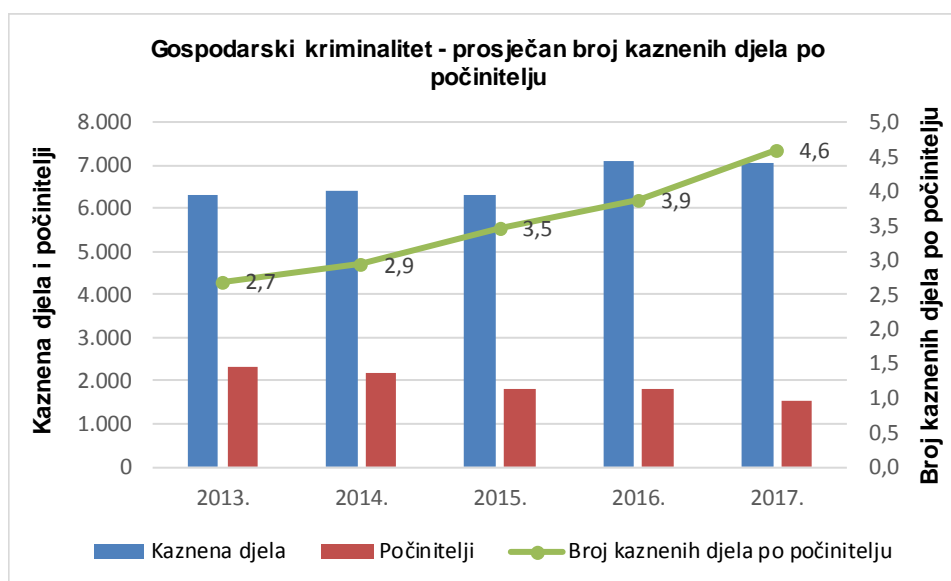
Naziv kaznenih djela	Kaznena djela					Prijavljene osobe za kaznena djela					Prosječan broj kaznenih djela po počinitelju				
	2013.	2014.	2015.	2016.	2017.	2013.	2014.	2015.	2016.	2017.	2013.	2014.	2015.	2016.	2017.
Krivotvorenje službene ili poslovne isprave	1.030	1.653	1.781	1.759	2.323	101	88	107	88	65	10,2	18,8	16,6	20,0	35,7
Pronevjera	489	282	359	370	542	247	166	171	195	167	2,0	1,7	2,1	1,9	3,2
Zloupotreba povjerenja u gospodarskom poslovanju	213	374	393	355	418	120	192	178	201	268	1,8	1,9	2,2	1,8	1,6
Nedozvoljena trgovina	685	453	401	399	357	343	321	291	234	206	2,0	1,4	1,4	1,7	1,7
Prijevarena u gospodarskom poslovanju	408	338	239	262	170	266	210	212	219	147	1,5	1,6	1	1	1
Utaja poreza ili carine	139	165	141	404	148	74	73	73	175	73	1,9	2,3	2	2	2
Davanje mita	522	55	34	98	98	60	23	19	21	38	8,7	2,4	1,8	4,7	2,6
Ostala kaznena djela	2.829	3.073	2.992	3.464	3.001	1.133	1.104	772	699	584	2,5	2,8	3,9	5,0	5,1
<b>UKUPNO</b>	<b>6.315</b>	<b>6.393</b>	<b>6.340</b>	<b>7.111</b>	<b>7.057</b>	<b>2.344</b>	<b>2.177</b>	<b>1.823</b>	<b>1.832</b>	<b>1.548</b>	<b>2,7</b>	<b>2,9</b>	<b>3,5</b>	<b>3,9</b>	<b>4,6</b>
% najčešćih kaznenih djela	55,2	51,9	52,8	51,3	57,5	51,7	49,3	57,7	61,8	62,3					

Izvor: Ministarstvo unutarnjih poslova



Grafikon 3.2.1. Prosječni udjeli najučestalijih kaznenih djela u petogodišnjem razdoblju

<sup>18</sup> U tablici je prikazano sedam kaznenih djela koja su u svih pet godina imala pojavu, a bila su među prvih dvanaest najučestalijih u ovoj skupini kriminaliteta. Napominjemo da to nisu i najbrojnija kaznena djela.



Grafikon 3.2.2. Gospodarski kriminalitet – prosječan broj kaznenih djela po počinitelju

### 3.2.1. Suzbijanje korupcije

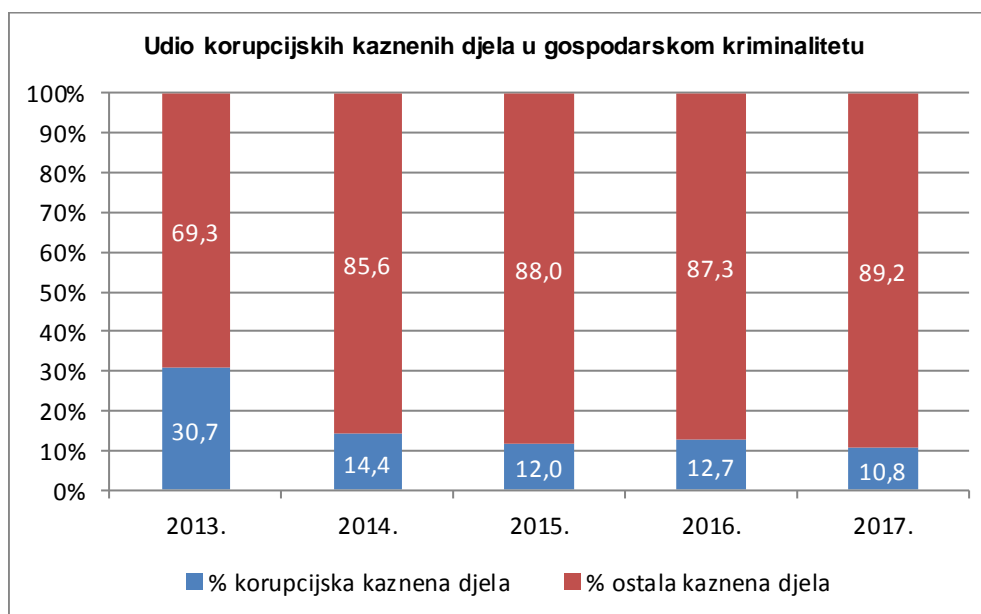
Protukorupcijske aktivnosti u Republici Hrvatskoj temelje se na: nacionalnoj pravnoj regulativi (Kazneni zakon, Zakon o kaznenom postupku, Zakon o policiji, Zakon o USKOK-u, Zakon o državnom odvjetništvu, Zakon o policijskim poslovima i ovlastima); međunarodnim pravnim instrumentima (Kaznenopravna i Građanskopravna konvencija Vijeća Europe o korupciji, Konvencija Ujedinjenih naroda protiv korupcije i dr.) te na Strategiji za suzbijanje korupcije i pripadajućem Akcijskom planu.

Uz Strategiju suzbijanja korupcije za razdoblje od 2015.-2020. godine i pripadajućeg Akcijskog plana za 2017. i 2018. godinu predložene su antikorupcijske aktivnosti koje se planiraju poduzeti u narednom dvogodišnjem razdoblju.

U 2017. godini prijavljeno je **761 korupcijsko kazneno djelo** od čega je 72,5% kaznenih djela zlouporabe položaja ili ovlasti, 12,5% primanja mita, 12,9% davanja mita. Korupcijskih kaznenih djela prijavljeno je **manje za 15,9%**. Najznačajniji udio u kaznenim djelima čine kaznena djela zlouporaba položaja i ovlasti koje je počinila službena osoba iako je u 2017.godini zabilježen pad, međutim kroz ova kaznena djela je prijavljena glavnina materijalne štete, preko 99% materijalne štete korupcijskih kaznenih djela.

**Počinitelja tih kaznenih djela, njih 185, više je za 2,2% u usporedbi s 181 počiniteljem iz prethodne godine. Materijalna šteta pričinjena korupcijskim kaznenim djelima procijenjena je na 86.707.228 kuna (2016. godine 130.584.318 kuna).**

Od 2013. do 2017. godine udio korupcijskih kaznenih djela u gospodarskom kriminalitetu iznosi 10,8%. U grafičkom prikazu vidimo da je 2013. godine udio korupcijskih kaznenih djela bio najviši, što je primarno bilo posljedicom jednog opsežnog kriminalističkog istraživanja u kojem su za 897 kaznenih djela prijavljene 362 osobe.



*Grafikon 3.2.1.1. Udio korupcijskih kaznenih djela u gospodarskom kriminalitetu*

Policija je **otkrila 95 kaznenih djela primanja mita i 98 kaznenih djela davanja mita**. U odnosu na prethodnu godinu to je **23,4% manje primanja mita, dok je za davanje mita prijavljen isti broj kaznenih djela kao i u 2016. godini**.

Tijekom provedenih kriminalističkih istraživanja zapažen je **pojačan trend korupcijskog ponašanja** odgovornih osoba u trgovačkim društvima koja su u većinskom vlasništvu Republike Hrvatske, te najviših izvršitelja funkcija u tijelima državne vlasti i jedinicama područne i lokalne (regionalne) samouprave, tijekom kojih je utvrđeno traženje i primanje značajnih novčanih iznosa od nositelja poslovnih aktivnosti i građana u smislu omogućavanja izvedbe javnih radova, pogodovanja u provedbi javnih nadmetanja, odavanja povlaštenih informacija i stjecanja prava.

Policijski službenici Ministarstva sudjeluju u kriminalističkim istraživanjima počinjenih kaznenih djela na štetu financijskih interesa Europske Unije, kao jednog od tijela sustava za suzbijanje nepravilnosti i prijevara (*AFCOS sustav*)<sup>19</sup>.

Kako je Ministarstvo aktivan sudionik u implementaciji Strategije suzbijanja korupcije kroz provedbu mjera iz Akcijskog plana, a i zalaže se za društvo bez korupcije, velika pozornost poklanjala se vjerodostojnosti sustava koji proklamira borbu protiv korupcije na svim razinama. U tom smislu podizanje razine svijesti o štetnosti korupcije kao pojave i povjerenje građana u sustav nema alternative.

Naglasak protukorupcijskih napora stavlja se na usporednu provedbu financijskih istraživanja u svim kaznenim djelima kojima je počinjena materijalna šteta ili se utvrdilo protupravno stjecanje imovinske koristi kako bi se podignula razina učinkovitosti kaznenog progona i utvrđivanja protupravne imovinske koristi koja bi se mogla oduzeti u kaznenom postupku i u konačnici obešteti žrtvu kaznenog djela. Pozornost je bila usredotočena i na suzbijanju „*unutarnje korupcije*“, tj. korupcije unutar samog Ministarstva.

Valja napomenuti kako uspješnost suzbijanja koruptivnih kaznenih djela uvelike ovisi o pristanku prijavitelja (oštećenika) da sudjeluje u postupku prikupljanja dokaza o počinjenju kaznenog djela jer se u ovim slučajevima radi o takvom činu koji se „događa“ bez svjedoka i bez klasične žrtve te nerijetko s naknadnim prijavljivanjem, što bitno otežava dokazivanje kaznenog djela. Drugim riječima, bez primjene posebnih izvida kaznenih djela iz članka 332. Zakona o kaznenom postupku, veoma je teško, a nerijetko i nemoguće, otkrivanje korupcijskih kaznenih djela i njihovih počinitelja.

Sprječavanje korupcije na svim razinama ključ je uspješne antikorupcijske politike, ali i obveza Republike Hrvatske, što proizlazi iz Konvencije Ujedinjenih naroda protiv korupcije te relevantnih dokumenata Vijeća Europe i Europske Unije. Rezultati dosad provedenih kriminalističkih istraživanja pokazali su kako je potrebno uložiti dodatne napore u sprječavanju korupcije u području javne uprave, zdravstva, pravosuđa, obrazovanja, jedinicama lokalne i područne (regionalne) samouprave i u trgovačkim društvima u većinskom vlasništvu Republike Hrvatske. U tom smislu, Služba gospodarskog kriminaliteta i korupcije sustavno unaprjeđuje svoje institucionalne i administrativne kapacitete, pa tako i kad je riječ o borbi protiv korupcije.

---

<sup>19</sup> AFCOS sustav jest sustav koji omogućuje uskladbu zakonodavnih, upravnih i operativnih aktivnosti u svrhu zaštite financijskih interesa Europske Unije i neposrednu suradnju s Uredom Europske komisije za borbu protiv prijevara (OLAF).

Predstavnici Policijskog nacionalnog ureda za suzbijanje korupcije i organiziranog kriminaliteta bili su uključeni u rad Koordinacijske radne skupine za izradu nove Strategije suzbijanja korupcije za razdoblje 2015. - 2020. godine kao i u Sektorsku radnu skupinu pod nazivom „Pravosuđe“.

### **3.2.2. Financijske istrage (imovinski izvidi) i pranje novca**

U svrhu što učinkovitije identifikacije, privremenog osiguranja i oduzimanja prihoda stečenih kaznenim djelom te prikupljanja potrebnih podataka važnih za uspješno vođenje kaznenog postupka u provedbi najsloženijih oblika financijskih istraga (imovinskih izvida) i dalje se ostvaruje napredak iniciranjem većeg angažmana i bolje suradnje s mjerodavnim institucijama, ponajprije Državnim odvjetništvom, Uredom za sprječavanje pranja novca, Poreznom upravom itd.

Otkrivanje i dokazivanje kaznenih djela pranja novca obavlja se usporedno s izvidima kaznenih djela koja generiraju protuzakonito stečenu imovinsku korist. Financijske istrage (imovinski izvidi) provodile su se ne samo za gospodarski kriminalitet i korupciju, već i za druge vrste kriminaliteta – primarno za kaznena djela organiziranog kriminaliteta i kriminaliteta droga. Kaznena djela pranja novca u proteklom razdoblju najvećim dijelom proizašla su iz prethodnih (predikatnih) kaznenih djela računalne prijevare počinjenih putem računalnih virusa.

U proteklom razdoblju **zabilježen je trend smanjenja broja kaznenih djela pranja novca**. U 2017. godini zabilježeno je šest kaznenih djela pranja novca, što je smanjenje od 89,7 % (2016. godine počinjeno je 58 kaznenih djela).

Odlukom Vijeća Europe 2007/845/JHA zemlje članice Europske Unije obvezale su se na uspostavu Nacionalnih ureda za povrat imovine stečene kaznenim djelima (*Asset Recovery Offices* - ARO). U skladu sa spomenutom odlukom Uredi za povrat imovine stečene kaznenim djelima putem razvijene suradnje posredno omogućuju bržu identifikaciju i pronalazak imovine pribavljene kaznenim djelima na razini Europske Unije, te na zaprimljeni zahtjev, ali i spontano, razmjenjuju saznanja i provode najbolju praksu bez obzira na podrijetlo zahtjeva (državna uprava, policija, pravosuđe).

Zakonom o pojednostavljenju razmjene podataka između tijela država članica EU nadležnih za provedbu zakona koji je stupio na snagu 30. svibnja 2015. u pravni poredak Republike Hrvatske prenesena je Odluka Vijeća 2007/845/PUP od 6. prosinca 2007. godine o suradnji između ureda za oduzimanje imovinske koristi država članica

u području praćenja i utvrđivanja imovinske koristi ostvarene kaznenim djelom ili druge imovine povezane s kaznenim djelom.

S obzirom na međunarodne obveze i aktivnosti Služba za suzbijanje korupcije i organiziranog kriminaliteta Zagreb tijekom 2017. godine vodila i provela međunarodni projekt naziva *Twinning Light Projekt HR 12 IPA JH 01 16 TWL „Jačanje administrativnih i operativnih kapaciteta Policijskog nacionalnog ureda za suzbijanje korupcije i organiziranog kriminaliteta“ (CRO NPOSCOC)*.

### **3.2.3. Porezne prijevare (PDV)**

Pristupanjem Republike Hrvatske Europskoj Uniji, pa tako i zajedničkom tržištu, višestruko se povećala opasnost od proračunskih gubitaka uzrokovanih zlouporabama sustava PDV-a i prijevarama na PDV-u, koji je najvažniji prihod državnog proračuna. Tijela Europske Unije sa svim državama članicama usmjerena su na suprotstavljanje ugrozama od organiziranog kriminaliteta u području financijskog kriminaliteta pa je **suzbijanje prijevara na PDV-u stavljeno na listu prioriteta**. Posebnost ove vrste kriminaliteta je veliki broj sudionika rasprostranjenih na više policijskih uprava. Odgovorne osobe su, u pravilu, nedostupne, a inozemne pravne osobe su u većini dosad otkrivenih slučajeva iz susjednih država, a organizatori najčešće izvan Republike Hrvatske. Stoga je nužno pojačati suradnju među svim mjerodavnim tijelima u Republici Hrvatskoj i međunarodnu suradnju te razmjenu informacija jer se očekuje porast ove vrste kriminaliteta. Ne smije se zanemariti činjenica kako se tehnike i mehanizmi prijevara stalno usavršavaju pa njihovo otkrivanje zahtijeva specijalistička i multidisciplinarna znanja.

Iako je zabilježen blagi porast od 17,7%, kaznenog djela Zlouporaba povjerenja u gospodarskom poslovanju i pad od 63,4% kaznenog djela Utaja poreza i carine, prioritet je ostvaren jer je navedena problematika postavljena kao jedan od prioriteta EMPACT-a. Kroz počinjenje kaznenih djela vezanih za PDV prijevare nanose se velike štete državnom proračunu RH, a procijenjena godišnja šteta od PDV prijevara u članicama EU višestruko premašuje hrvatski državni proračun.

### 3.2.4. Visokotehnološki kriminalitet i kibernetička sigurnost<sup>20</sup>

Visokotehnološki kriminalitet prisutan je u društvu u različitim pojavnim oblicima, ali na današnjem stupnju razvoja virtualne dimenzije društva stalna su i rastuća prijetnja razvoju i gospodarskom prosperitetu svake suvremene države.

Razvojem infrastrukture elektroničkih komunikacija i uvođenjem novih inovativnih usluga pojavljuju se i novi, sofisticiraniji načini počinjenja kaznenih djela iz dijela kibernetičkog kriminaliteta. Rizici kibernetičkog kriminaliteta utječu na stupanj povjerenja u informacijske tehnologije i prava pojedinaca, prihodi ostvareni ovom kriminalnom djelatnošću sve su značajniji, a posebnu opasnost prijeti od neovlaštenog pristupa računalnim sustavima vladinih tijela i sustavima banaka u svrhu pribavljanja protupravne imovinske koristi ili onemogućavanje građana da koriste dostupne servise. Međunarodni organizirani kriminal prilagođava se, prihvaća novu tehnologiju, koristi se računalima i inim elektroničkim uređajima te internetom, pa su tako novi naraštaji kriminalaca zapravo **novе kriminalne kategorije**. Elektroničke komunikacije češće se koriste za širenje sadržaja koji se odnose na seksualno zlostavljanje djece, suvremeni „pirati“ plagiraju računalne programe, protuzakonito prisvajaju tuđa autorska prava i na njima ostvaruju veliku zaradu. Prijevare potrošača u prodaji internetskim putem učestalije su nego ikad dosad, a sve je veći broj različitih oblika zlostavljanja, prijetnji i ucjena internetskim putem, uključujući i onih koje su povezane s terorizmom.

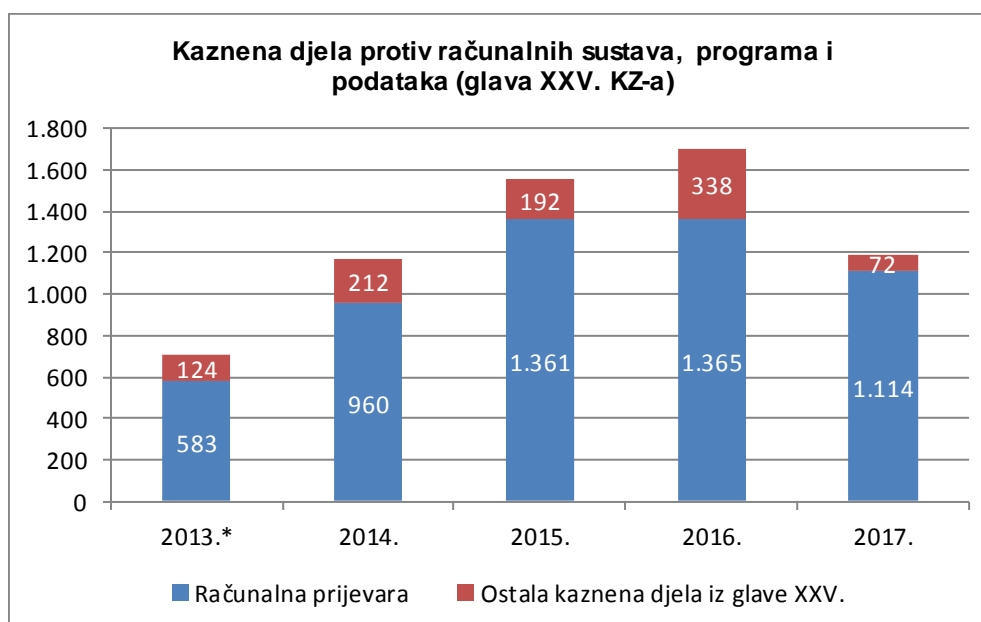
Najzastupljenije kazneno djelo protiv računalnih sustava, programa i podataka je Računalna prijevара. U 2017. godini zabilježeno je 1.114 takvih kaznenih djela, što je smanjenje za 18,4 % u odnosu na 2016. godinu, kad ih je zabilježeno 1.365.

**Tablica 3.2.4.1. Kaznena djela protiv računalnih sustava, programa i podataka**

Visokotehnološki kriminalitet	2013.	2014.	2015.	2016.	2017.
Računalna prijevара	583	960	1.361	1.365	1.114
Ostala kaznena djela iz glave XXV.	124	212	192	338	72
<b>UKUPNO</b>	<b>707</b>	<b>1.172</b>	<b>1.553</b>	<b>1.703</b>	<b>1.186</b>
<b>% računalna prijevара</b>	<b>82,5</b>	<b>81,9</b>	<b>87,6</b>	<b>80,2</b>	<b>93,9</b>

Izvor: Ministarstvo unutarnjih poslova

<sup>20</sup> Nacionalna strategija *kibernetičke sigurnosti* je dokument kojim Republika Hrvatska nastoji započeti sustavno i sveobuhvatno planiranje najvažnijih aktivnosti u svrhu zaštite svih korisnika suvremenih elektroničkih usluga, kako u javnom i gospodarskom sektoru, tako i u građanstvu u cjelini.



Grafikon 3.2.4.1. Kaznena djela protiv računalnih sustava, programa i podataka (glava XXV. KZ-a)

Tehnologija napada s uskraćivanjem usluga (DDoS napadi<sup>21</sup>) stalno se usavršava i širi te se koristi za „napad na internetske infrastrukture tako da zauzmu dovoljno slobodnih resursa, čime se uskraćuju usluge legalnim korisnicima. Pritom napadi mogu biti usmjereni prema bilo kojem mrežnom uređaju ili bilo kojem drugom mrežnom resursu. Pojavljuju se i nove vrste malicioznih programa, posebice vezanih za bankarski sektor i financije, zatim različite vrste ransomwarea, tzv. CEO prijevare<sup>22</sup>, prijetnje DDOS napadima koje su sve češće povezane s virtualnim valutama. Virtualne valute, osobito *Bitcoin*<sup>23</sup>, nastavljaju se pozicionirati u kriminalnom svijetu kao sredstvo plaćanja roba i usluga ili kao otkupnina u slučajevima *cyber iznuda*. Izražene su i različite vrste *online prijevarena*, osobito povezanih s tzv. krađama identiteta, koje bilježe sve veći broj žrtava među građanima, a bilježi se i porast *darkweb tržišta* za kupovinu ilegalnih proizvoda.

Osim kriminalističkih istraživanja kaznenih djela protiv računalnih sustava, programa i podataka te protiv intelektualnog vlasništva, Odjel za visokotehnološki kriminalitet bavio se i **problematikom online seksualnog zlostavljanja i iskorištavanja djece**. Zabilježeno je 185 kaznenih djela iz čl. 163 KZ-a, Iskorištavanje

<sup>21</sup> DDoS je engleska skraćenica za Distributed Denial-of-service attack i označava sprječavanje pristupa računalom sustavu korištenjem mnogobrojnih raspršenih resursa koji se većinom nalaze na internetu.

<sup>22</sup> CEO prijevarena - tzv. *direktorska e-mail prijevarena*. Riječ je o takvoj vrsti prijevare gdje zaposleni misli da je dobio e-mail od svog pretpostavljenog u kojem on traži da se izvrši određena financijska transakcija, a novac zapravo, završi na računu kriminalaca.

<sup>23</sup> Bitcoin je **digitalni novac**, stvoren i čuvan elektronički. Bitcoin nije printan i **nije kontroliran** od strane bilo koga. Proizvode ga brojni ljudi pomoću računala u cijelom svijetu, koristeći software koji rješava matematičke probleme. Bitcoin je prvi primjer ovakve valute nazvane **kriptovaluta** (*cryptocurrency*).



djece za pornografiju, počinjenih putem interneta, **što je smanjenje od 10,6%** u odnosu na 2016. godinu, kada je zabilježeno 207 takvih kaznenih djela.

Glede kaznenih djela **intelektualnog vlasništva najveći dio represivnih aktivnosti** odnosio se na istraživanje kaznenih djela iz čl. 288. KZ-a, **Povrede žiga prodajom krivotvorenih proizvoda** (odjevnih predmeta, odjeće, satova, sunčanih naočala i lijekova za potenciju) na Internetu. Uočen je **povećan udio prodaje krivotvorenih proizvoda putem profila na društvenim mrežama** (Facebook i dr.), kao **noviji trend u povredama prava intelektualnog vlasništva**. Zabilježeno je 80 kaznenih djela Povrede žiga, dok je u 2016. godine zabilježeno 5 takvih kaznenih djela.

Procjena je kako će se trend rasta visokotehnološkog kriminaliteta u Republici Hrvatskoj, kao i u svijetu nastaviti zahvaljujući suvremenijim načinima izvršenja i korištenjem sve naprednije tehnologije te će se u 2018. godini uspostaviti nova linija rada za suzbijanje kriminaliteta, kibernetička sigurnost.

### **3.2.5. Pretvorbeni kriminalitet i ratno profiterstvo i privatizacija**

Zakon o nezastarijevanju kaznenih djela ratnog profiterstva i kaznenih djela iz procesa pretvorbe i privatizacije (NN 57/11) u lipnju 2011. godine omogućio je kazneni progon počinitelja kaznenih djela taksativno navedenih u spomenutom Zakonu i nakon isteka rokova za zastaru kaznenog progona. Odredbama toga Zakona propisano je da su kaznena djela ratnog profiterstva i kaznena djela iz postupka pretvorbe i privatizacije, kaznena djela koja su počinjena u vrijeme Domovinskog rata i mirne reintegracije te ratnog stanja i neposredne ugroženosti neovisnosti i teritorijalne cjelovitosti države.

Kriminalističkim istraživanjima kaznenih djela ratnog profiterstva i kaznenih djela iz procesa pretvorbe i privatizacije, pridodana su i uvrštena i kriminalistička istraživanja kaznenih djela nezakonita stjecanja statusa branitelja i HRVI-a<sup>24</sup> iz Domovinskog rata. S obzirom na kompleksnost kriminalističkog istraživanja ove vrste kriminaliteta, dana, 2. prosinca 2013. godine potpisan je Protokol o razmjeni informacija i zajedničkom radu u predmetima nezakonitog ostvarivanja statusa branitelja, HRVI-a i s tim u vezi drugih prava prema Zakonu o pravima hrvatskih branitelja iz Domovinskog rata i članova njihovih obitelji, između sudionika Ministarstva unutarnjih poslova, Ministarstva obrane i Ministarstva hrvatskih branitelja.

---

<sup>24</sup> HRVI - Hrvatski ratni vojni invalidi.

Provedenim kriminalističkim istraživanjima ovih kaznenih djela prema navedenoj problematici, potrebno je napomenuti da se dovode u vezu sa Zakonom o nezastarijevanju kaznenih djela ratnog profiterstva i kaznenim djelima iz postupka pretvorbe i privatizacije. S obzirom da se počinjenjem navedenih kaznenih djela neposredno oštećuje državni proračun i to na dulje razdoblje, potrebno je nastaviti s otkrivanjem i procesuiranjem počinitelja ovih kaznenih djela.

Kod kriminalističkih istraživanja kaznenih djela počinjenih u pretvorbi i privatizaciji trgovačkih društava zbog izražene sumnje da postupak pretvorbe nije proveden u skladu s tada važećim zakonskim odredbama, potrebno je, posebno u dijelu utvrđivanja tijeka novčanih sredstava te nerazmjera između legalnih prihoda i stečene imovine, koristiti metode i baze podataka Porezne uprave, mogućnosti putem međunarodne policijske suradnje ARO ureda<sup>25</sup> te neposredno surađivati s Državnom revizijom, Državnim uredom za upravljanje državnom imovinom i mjerodavnim državnim odvjetništvima.

### **3.2.6. Suzbijanje „sive ekonomije“**

Suzbijanje „sive ekonomije“ provodilo se sukladno **Planu suzbijanja sive ekonomije i radom u Povjerenstvu za suzbijanje sive ekonomije** u skladu s mjerama Povjerenstva. Plan se ostvario u suradnji s inim državnim tijelima i inspekcijskim službama Republike Hrvatske. Ovo Ministarstvo je uglavnom imalo ulogu pružanja asistencija pojedinim inspekcijskim službama, a i proaktivno je djelovalo posebno u pogledu suzbijanja ilegalne eksploatacije mineralnih sirovina, nezakonite trgovine naftnim derivatima, zaštite intelektualnog vlasništva, ilegalne gradnje, nezakonitog kreditiranja građana itd.

**Najčešći pojavni oblici nelegalnog gospodarstva su:** prodaja robe bez prateće dokumentacije („na crno“); nezakonito zapošljavanje (*rad na crno*); fiktivna dokumentacija o izvozu, uvozu, provožu robe; krijumčarenje tzv. *visokotarifne ili trošarinske robe* - nafta, cigarete, voće i povrće, meso, živa stoka i dr.); protupravna eksploatacija rudnog blaga; nezakonito obavljanje djelatnosti bez upisa u sudski ili obrtni registar; neevidentiranje poslovnih aktivnosti u poslovnim knjigama; neizdavanje računa za obavljanu uslugu; neprijavljivanje iznajmljivanja kuća, apartmana, stanova,

---

<sup>25</sup> ARO ured – Asset Recovery Office - na temelju Odluke 2007/845 / JHA, svaka država EU-a treba uspostaviti ili odrediti najviše dva ureda za povrat imovine radi olakšavanja praćenja i utvrđivanja prihoda od kriminala i druge imovine povezane s kaznenim djelom koja može postati predmetom zamrzavanja, oduzimanja ili zapljene od nadležnog pravosudnog tijela u tijeku kaznenog ili građanskog postupka.

poslovnih prostora; drugi oblici izbjegavanja plaćanja javnih davanja (poreza, carine, doprinosa).

**Negativni učinci i posljedice „sive ekonomije“** dobro su poznate: znatan dio gospodarskih aktivnosti nije uračunat u ukupno gospodarstvo zbog čega se neki važni gospodarski pokazatelji poput BDP-a čine manjima nego što jesu, porezni prihodi su manji nego što bi mogli biti, poduzetnici doživljavaju nelojalnu konkurenciju, građani imaju manju zaštitu (npr. zdravstvena zaštita ili mirovina) od one koju bi mogli imati. Isto tako, osobe koje sudjeluju u procesima *sive ekonomije* imaju niži status nego što bi ga imali da su „obični“ (pravi, regularni, redoviti) poduzetnici ili radnici. Negativne posljedice su neučinkovita provedba javne politike i propisa, a netočne procjene važnih gospodarskih pokazatelja mogu smanjiti djelovanje gospodarskih politika. Također, smanjeni porezni prihodi utječu na smanjenu sposobnost vladinih politika u pružanju usluga, što za posljedicu ima narušavanje odnosa u poreznom sustavu povećanjem poreza, uvođenjem novih poreza ili prebacivanjem poreznih opterećenja na druge skupine koje posluju u skladu sa pozitivnim propisima.

Pitanje „sive ekonomije“ statistički se promatra kroz nekoliko kaznenih djela prikazanih u donjoj tablici.

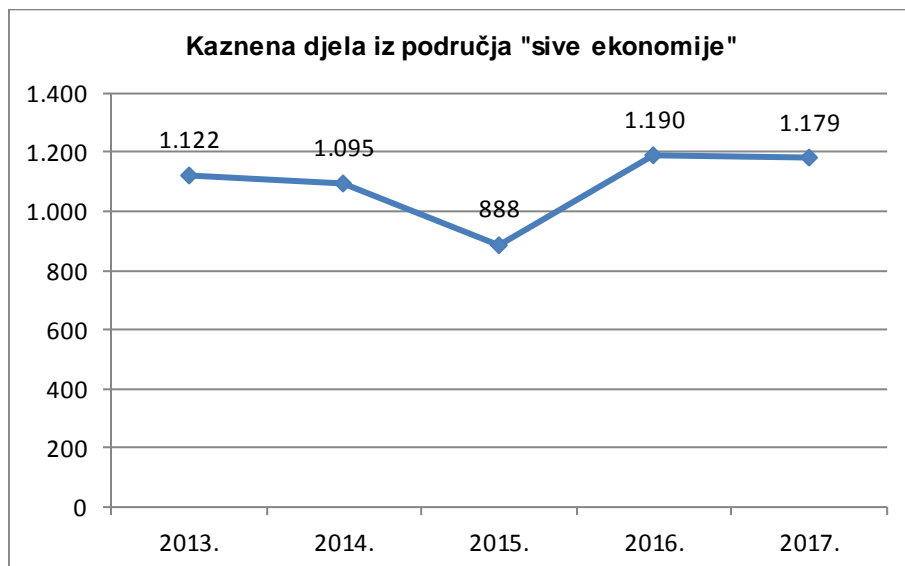
**Tablica 3.2.6.1. Kaznena djela iz područja „sive ekonomije“**

Kaznena djela iz područja "sive ekonomije"	2013.	2014.	2015.	2016.	2017.	Prosjek
Povreda prava na rad	2	3	2	2	1	2,0
Neisplata plaće	27	113	78	148	356	144,4
Povreda prava iz socijalnog osiguranja	20	36	43	45	58	40,4
Protupravna eksploatacija rudnog blaga	10	134	1	3	116	52,8
Protupravna gradnja	26	6	8	15	11	13,2
Povreda obveze vođenja trg. i posl. knjiga	82	84	67	85	82	80,0
Utaja poreza i carine	139	165	141	404	148	199,4
Izbjegavanje carinskog nadzora	131	101	147	89	50	103,6
Nedozvoljena trgovina	685	453	401	399	357	459,0
<b>UKUPNO</b>	<b>1.122</b>	<b>1.095</b>	<b>888</b>	<b>1.190</b>	<b>1.179</b>	<b>1.094,8</b>

Izvor: Ministarstvo unutarnjih poslova

U 2017. godini prijavljeno je **1.179 kaznenih djela (manje za 0,9% u odnosu na 2016. godinu)** iz područja *sive ekonomije*. Najbrojnija kaznena djela iz tog područja kriminaliteta su *Nedozvoljena trgovina* (357), *Neisplata plaća* (356), *Utaja poreza ili carine* (148), *Protupravna eksploatacija rudnog blaga* (116) i *Povreda obveze vođenja*

*trgovačkih i poslovnih knjiga* (82). Vidljiv je **porast** prijavljivanja nekih kaznenih djela kao što su Neisplata plaće, Povreda prava iz socijalnog osiguranja i Protupravne eksploatacije rudnog blaga, dok ostala kaznena djela bilježe pad.



Grafikon 3.2.6.1. Kaznena djela iz područja „sive ekonomije“

U petogodišnjem razdoblju prosječno se prijavi godišnje 1094 kaznena djela što je u 2017. godini nešto više od prosjeka (7,8%). U odnosu na 2016. godinu vidljiv je blagi pad ukupnog broja ovih kaznenih djela. Porast koji primarno generiraju kaznena djela *Nedozvoljena trgovina, Neisplata plaća te Protupravne eksploatacije rudnog blaga* posljedica je uspješno provedenih kriminalističkih istraživanja i zadiranja u *tamnu brojku* kriminaliteta.



Grafikon 3.2.6.2. Petogodišnji prosjek kaznenih djela iz područja „sive ekonomije“ prema člancima KZ-a

### 3.2.7. Međunarodne obveze i aktivnosti

Policijski službenici Ministarstva unutarnjih poslova, Ravnateljstva policije Uprave kriminalističke policije, PNUSKOK-a sudjelovali su u izradbi Akcijskog plana za 2017. i 2018. godinu u kojem su predložene aktivnosti s antikorupcijskim učincima koje se planiraju poduzeti u idućem dvogodišnjem razdoblju.

U skladu s preporukama Skupine zemalja za financijsku akciju (FATF – Financial Action Task Force), **svaka država dužna je identificirati, procijeniti i razumjeti rizik pranja novca i financiranja terorizma koji postoji u toj državi** te poduzeti odgovarajuće mjere kako bi procijenila taj rizik i prikladno usmjerila aktivnosti svojih mjerodavnih tijela. Uz tehničku pomoć i prema metodologiji Svjetske banke donesen je nacrt Akcijskog plana za smanjenje identificiranih rizika od pranja novca i financiranja terorizma u Republici Hrvatskoj. Na sjednici održanoj 12. siječnja 2017. godine Vlada Republike Hrvatske usvojila je izvješće i nacrt Akcijskog plana.

Novim Zakonom o sprječavanju pranja novca i financiranje terorizma (NN 108/17), koji je stupio na snagu 1. siječnja 2018. godine, u pravni je poredak Republike Hrvatske prenesena Direktiva EU 2015/849 Europskog parlamenta i Vijeća od 20. svibnja 2015. o sprječavanju korištenja financijskog sustava u svrhu pranja novca i financiranja terorizma te je osigurana provedba Uredbe EU 2015/847 Europskog parlamenta i Vijeća od 20. svibnja 2015. o informacijama koje su priložene prijenosu novčanih sredstava i Uredbe EU 1889/2005 Europskog parlamenta i Vijeća od 26. listopada 2005. godine o kontrolama gotovine koja se unosi u Zajednicu ili iznosi iz Zajednice (značajno za EGP).

O pitanjima financijskih istraga i pranja novca usko se surađivalo s europskim i regionalnim institucijama Vijeća Europe - *MONEYVAL* - Odbor stručnjaka za procjenu mjera protiv pranja novca; *CARIN* - mreža kontakt osoba za suradnju na području financijskih istraga, *FATF* (Financial Action Task Force) - međudržavno tijelo koje ima članove iz cijelog svijeta, a djeluje na razvoj i unaprjeđenje nacionalnih i međunarodnih strategija za borbu protiv pranja novca i financiranja terorizma. **Hrvatski sabor je 17. srpnja 2008. godine donio odluku o proglašenju Zakona o potvrđivanju Konvencije Vijeća Europe u traganju, privremenom oduzimanju i oduzimanju prihoda stečenoga kaznenim djelom i o financiranju terorizma** kao djelotvornijeg međunarodnog pravnog instrumenta koji omogućava brže otkrivanje, zamrzavanje, privremeno i trajno oduzimanje prihoda stečenog kaznenim djelima i pruža osnove za neposrednu komunikaciju i time učinkovitiju međunarodnu suradnju pravosudnih tijela,

međunarodnu policijsku suradnju i međunarodnu suradnju financijskih obavještajnih jedinica u suzbijanju pranja novca i kriminaliteta. U studenom 2017. godine održao se 9. sastanak stranaka Varšavske konvencije na kojemu su hrvatski predstavnici iznijeli izvješće o napretku djelovanja o pitanjima financijskih istraga i pranja novca koje je prihvaćeno.

**MONEYVAL**-a (Committee of Experts of the Evaluation of Anti-Money Laundering Measures) poseban je odbor stručnjaka Vijeća Europe za procjenu mjera protiv pranja novca i financiranja terorizma (osnovan 1997. godine), koji državama članicama i državama kandidatkinjama za članstvo u Vijeću Europe određuje mjere protiv pranja novca i financiranja terorizma te ocjenjuje pridržavaju li se njegove članice odgovarajućih standarda vezanih za preporuke FATF-a (Financial Action Task Force - međunarodnog tijela koje ima članove iz cijelog svijeta i čiji je cilj razvoj i unaprjeđenje nacionalnih i međunarodnih strategija za borbu protiv pranja novca i financiranja terorizma) i odredbi sadržanih u Konvencijama relevantnim za sprječavanje pranja novca i financiranja terorizma. Republika Hrvatska članica je Odbora MONEYVAL-a pri Vijeću Europe, a predstavnici Republike Hrvatske u Odboru MONEYVAL-a su predstavnici Ureda za sprječavanje pranja novca, Državnog odvjetništva Republike Hrvatske i Ministarstva unutarnjih poslova (u 2017. godini održane su tri plenarne sjednice MONEYVAL-a).

Odlukom Vijeća Europe 2007/845/JHA zemlje članice Europske Unije obvezale su se na uspostavu Nacionalnih ureda za povrat imovine stečene kaznenim djelima (**Asset Recovery Offices – ARO**) koji. U skladu s odlukom, Uredi za povrat imovine ostvarene kaznenim djelima tješnjom suradnjom trebaju omogućiti brzu identifikaciju i pronalazak imovine pribavljene kaznenim djelima na razini Europske Unije te na zaprimljeni zahtjev, ali i spontanu razmjenu potrebnih informacija kao i najbolju praksu bez obzira na podrijetlo zahtjeva (državna uprava, policija, pravosuđe).

U odnosu na nastavak ciklusa politika za organizirani i teški kriminal za razdoblje od 2018. do 2021. godine Služba gospodarskog kriminaliteta i korupcije uključila se u **EMPACT** prioritet / **Criminal Fiances, Money Laundering, Asset Recovery**. Na sastanku u Bruxellesu donesen je višegodišnji strateški plan (MASP), dok je na sastanku u Europolu donesen operativni akcijski plan za 2018. godinu. Za Službu gospodarskog kriminaliteta i korupcije proizlaze obveze o dostavljanju podataka o broju osumnjičenih za kriminalno financiranje i pranje novca, provedenim kampanjama

za jačanje svijesti o opasnostima, količini i dinamici razmijenjenih podataka unutar EU i s trećim zemljama, broju treninga itd.

Policijski službenici Službe kibernetičke sigurnosti sudjelovali su u provedbi aktivnosti iz operativnog plana EMPACT Cyber attacks i EMPACT Cybercrime Child Sexual Exploitation. U sklopu Europskog mjeseca kibernetičke sigurnosti u suradnji s Europolom pokrenute su kampanje protiv mobilnih *malvera*<sup>26</sup> i *financijskih mula*<sup>27</sup> u sklopu kojih su održane konferencije za tisak, gostovanja u medijima, izrađeni promidžbeni materijali i video.

Krajem listopada 2017. godine održan je sastanak predstavnika Ravnateljstva policije, Uprave kriminalističke policije i Porezne uprave, Središnjeg ureda vezano za priključivanje bazi podataka porezne uprave – Evidencija podataka bitnih za oporezivanje (PBZO) - upiti o imovini koju vodi Porezna uprava, ali podaci unutar Evidencije nisu u vlasništvu Porezne uprave već je samo povezana s institucijama koje su voditelji zbirke isprava. Brz pristup navedenim podacima višestruko bi koristio učinkovitijem otkrivanju i suzbijanju korupcije i organiziranog kriminaliteta i s tim povezanih kaznenih djela pranja novca i financiranja terorizma, zaštite građana i financijskog interesa Republike Hrvatske. Nakon pribavljanja suglasnosti tijela koja vode zbirke isprava, potpisat će se dodatak Protokolu o suradnji i razmjeni informacija, kojim će biti omogućen izravan pristup evidencijama sporazumnih stranaka radi lakše i brže razmjene podataka.

### 3.3. Kriminalitet droga i tvari zabranjenih u sportu

U 2017. godini **prijavljeno je 2.589 kaznenih djela zlouporabe droga** (2016. 2.838 kaznenih djela), **što je pad za 8,8%**. U ukupnom broju prijavljenih kaznenih djela udio kriminaliteta droga iznosi 4,8% (2016. godine 5,1%.)

U 2017. godini kazneno je prijavljeno **1.168 osoba** za počinjena kaznena djela što je smanjenje za 18,0% u odnosu na prethodnu godinu. Od kazneno 1.168 prijavljenih osoba u 2017. godini, **1.074 osobe bile su muškog** (92,0%), a **94 osobe**

---

<sup>26</sup> Malware je skraćenica od "malicious software". Riječ je o malicioznim programima napravljenim s namjerom da oštete/zaraze računalo bez korisnikova pristanka. To je opći pojam koji uključuje sve računalne prijetnje kao što su virusi, crvi, trojanci, spyware itd.

<sup>27</sup> „Financijske mule“ su osobe unovačene kao posrednici u pranju novca za kriminalce i kriminalne organizacije, a najčešće ih angažiraju putem različitih internetskih oglasa u kojima im se nudi brza i laka zarada. Nakon što primi nezakonit novac „mula“ ga mora prebaciti na drugi račun, a transakcije su često prikrivene kao zakonite poslovne prilike, a „mule“ smiju zadržati dio novca kao nagradu.

**ženskog spola** (8,0%). Kazneno prijavljenih maloljetnih osoba zabilježen je isti broj kao i prošle godine (78).

U petogodišnjem razdoblju kriminalitet **zlouporabe droga bilježi pad** što je rezultat pojačane aktivnosti policije na suzbijanju te vrste kriminaliteta **te nema** zabrinjavajućih trendova u ovom području kriminaliteta.

**Tablica 3.3.1. Kriminalitet zlouporabe droga i tvari zabranjenih u sportu**

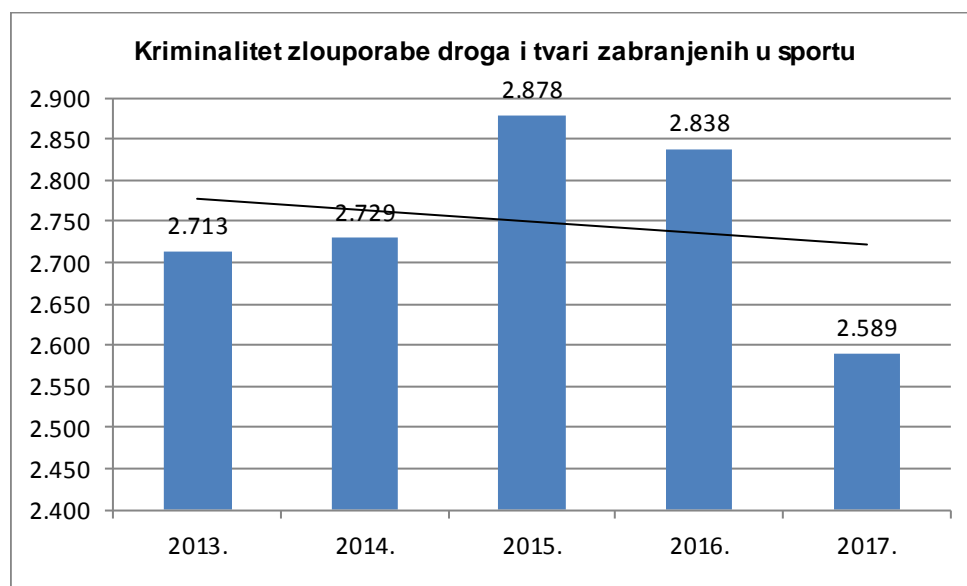
<b>Kriminalitet zlouporabe droga</b>	<b>2013.</b>	<b>2014.</b>	<b>2015.</b>	<b>2016.</b>	<b>2017.</b>	<b>PROSJEK</b>
Neovlaštena proizvodnja i promet drogama	2.081	2.017	2.284	2.235	2.093	<b>2.142</b>
Omogućavanje trošenja droga	602	690	558	594	491	<b>587</b>
Neovlaštena proizvodnja i promet tvari zabranjenih u sportu	30	22	36	9	5	<b>20</b>
<b>UKUPNO</b>	<b>2.713</b>	<b>2.729</b>	<b>2.878</b>	<b>2.838</b>	<b>2.589</b>	<b>2.749</b>

Izvor: Ministarstvo unutarnjih poslova

**Tablica 3.3.2. Počinitelji kaznenih djela zlouporabe droga i tvari zabranjenih u sportu**

<b>Počinitelji kaznenih djela</b>	<b>2013.</b>	<b>2014.</b>	<b>2015.</b>	<b>2016.</b>	<b>2017.</b>	<b>PROSJEK</b>
muški	1.253	1.189	1.235	1.301	1.074	<b>1.210</b>
ženski	90	110	98	124	94	<b>103</b>
Maloljetni počinitelji	118	107	79	78	78	<b>92</b>
<b>UKUPNO</b>	<b>1.343</b>	<b>1.299</b>	<b>1.333</b>	<b>1.425</b>	<b>1.168</b>	<b>1.314</b>

Izvor: Ministarstvo unutarnjih poslova



**Grafikon 3.3.1. Kriminalitet zlouporabe droga i tvari zabranjenih u sportu**



U 2017. godini zabilježeno je **9.190 prekršaja iz Zakona o suzbijanju zlouporabe droga** (najveći dio za prekršaje tzv. neovlaštenog posjedovanja droge), dok je 2016. godine podneseno 8.722 optužnih prijedloga i prekršajnih naloga iz navedenog Zakona, što je porast od 5,4%.

Za počinjene prekršaje iz Zakona o suzbijanju zlouporabe droga prijavljeno je **9.185 počinitelja**, što je 6,1% **više** nego 2016. godine kad ih je bilo 8.658. Od navedenog broja počinitelja u 2017. godini, 8.108 su osobe muškog spola (88,2%), a 1.077 osoba ženskog spola (11,8%). Od ukupnog broja počinitelja, njih 333 ili 3,6% bili su maloljetnici.

**Tablica 3.3.3. Prekršaji prema Zakonu o suzbijanju zlouporabe droga**

<b>Prekršaji prema Zakonu o suzbijanju zlouporabe droga</b>	<b>2013.</b>	<b>2014.</b>	<b>2015.</b>	<b>2016.</b>	<b>2017.</b>
Prekršaji	5.546	7.292	6.709	8.722	9.190
Muški počinitelji	4.843	6.345	5.873	7.746	8.108
Ženski počinitelji	820	900	768	912	1.077
Maloljetni počinitelji	252	325	196	253	333

Izvor: Ministarstvo unutarnjih poslova



**Grafikon 3.3.2. Prekršaji prema Zakonu o suzbijanju zlouporabe droga**

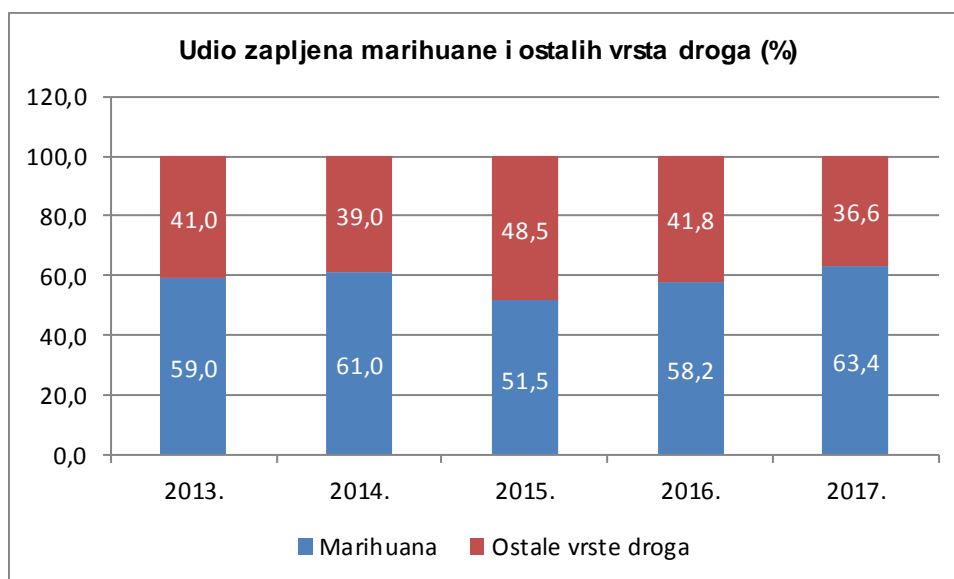
**U 2017. godini zabilježene su 11.123 zapljene svih vrsta droge**, što je u odnosu na godinu prije, kad ih je zabilježeno 11.105, **neznatan porast od 0,16%** (18 zapljena više). **Ovo je najbolji ikada zabilježen rezultat aktivnosti policije** (slijede 2014. godina s 9.166 i 2001. godina sa 7.620 zapljena droga).

Promotrimo li broj zapljena u petogodišnjem razdoblju s obzirom na vrstu droge prosječno godišnje **najviše ima** zapljena marihuane, zatim amfetamina te hašiša.

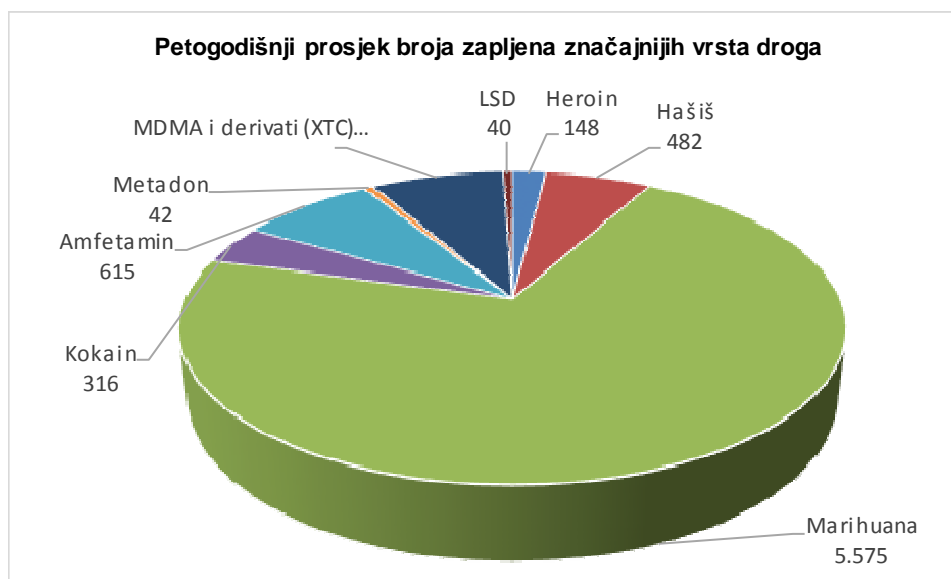
**Tablica 3.3.4. Kriminalitet droga i tvari zabranjenih u sportu**

Vrste droga	Broj zapljena značajnijih vrsta droga					
	2013.	2014.	2015.	2016.	2017.	PROSJEK
Heroin	167	132	154	148	140	148
Hašiš	359	371	764	566	351	482
Marihuana	4.171	5.591	4.596	6.459	7.057	5.575
Kokain	171	231	359	400	418	316
Amfetamin	373	576	589	768	769	615
Metadon	45	41	47	41	34	42
MDMA i derivati (XTC)	170	516	747	847	743	605
LSD	16	48	50	45	42	40
Ostalo	1.601	1.660	1.615	1.831	1.569	1.655
<b>UKUPNO</b>	<b>7.073</b>	<b>9.166</b>	<b>8.921</b>	<b>11.105</b>	<b>11.123</b>	<b>9.478</b>

Izvor: Ministarstvo unutarnjih poslova



**Grafikon 3.3.3. Udio zapljena marihuane i ostalih vrsta droga (%)**



Grafikon 3.3.4. Petogodišnji prosjek broja zapljena značajnijih vrsta droga

Osim slučajeva neovlaštenog posjedovanja i neovlaštene preprodaje i omogućavanja trošenja droga, u Hrvatskoj je prisutan i problem neovlaštene proizvodnje droga. U 2017. godini zabilježeno je 199 slučajeva neovlaštene proizvodnje produkata kanabisa od čega je u 97 slučajeva bila riječ o uzgoju u zatvorenom prostoru u kontroliranim uvjetima. Pronađeno je i zaplijenjeno 4.227 stabljika marihuane, dok je u 102 slučajeva bila riječ o „*outdoor*“ uzgajalištima na kojima je pronađeno i zaplijenjeno 2.123 stabljika kanabisa.

Riječ je o 6.350 zaplijenjenih stabljika, što u prosjeku čini 32 stabljike marihuane po otkrivenom ilegalnom uzgajalištu. Usporedbe radi, u 2016. godini otkriveno je 256 slučajeva neovlaštene proizvodnje produkata kanabisa na kojima je pronađeno i zaplijenjeno 9.935 stabljika. Iz navedene usporedbe jasno je kako **je očit pad broja nezakonitog uzgoja**. I nadalje je pretežno riječ o količinama za osobne potrebe, rjeđe za potrebe lokalnog (regionalnog) ilegalnog tržišta droga.

Tijekom 2017. godine bilo je 18 zapljena svih vrsta tvari s *Liste tvari zabranjenih u sportu* (NN 116/13), što je smanjenje za 37,9% u odnosu na broj zapljena u 2016. godini. Većinu zapljena u 2017. godini, njih 14, čine anabolička sredstva. Kazneni zakon ne sankcionira tzv. posjedovanje tvari zabranjenih u sportu za osobnu uporabu koje nisu namijenjene daljnjem prometu, ali postoji mogućnost podnošenja optužnih prijedloga temeljem carinskog prekršaja iz članka 74. stavak 1. točka 2. Zakona o provedbi carinskih propisa Europske Unije, što je i provedeno u dijelu zapljena manjih količina

na granici (nisu statistički obrađeni). Mjerodavnost za podnošenje optužnih prijedloga je na Ministarstvu financija – Carinska uprava.

Tijekom i nakon provedbe kriminalističkih istraživanja iz domene kriminaliteta droga (i tvari zabranjenih u sportu) tijekom 2017. godine zaplijenjena su sredstva u stranoj i domaćoj novčanoj valuti u iznosu od **2.636.238** kuna (riječ je o privremeno oduzetim novčanim sredstvima koja su oduzeta na Potvrdu o privremenom oduzimanju predmeta).

Nakon 2015. godine, kad je zabilježen značajni pad broja zapljena i mase zaplijenjene marihuane zbog akcija albanskih vlasti na suzbijanju uzgoja i krijumčarenja marihuane i skunka (selo Lazarat) u ranijim godinama, vidljivo je kako je ponuda marihuane od 2016. godine ponovno u značajnom porastu, a potvrda tomu su i rezultati zapljena u 2017 godini (broj zapljena je neproporcionalan zaplijenjenoj količini). Naime, od kraja veljače do početka srpnja 2017. godine zbog atmosferskih prilika, koje su djelovale na pojavu snažnih južnih vjetrova, valova i morskih struja na području Jadrana, na hrvatsku obalu i otoke nanoseni su mnogobrojni odbačeni paketi marihuane (vremenske neprilike, pomorske havarije, ali i pojačano djelovanje državnih nacionalnih agencija koje nadziru more na Mediteranu i Jadranskom moru (migrantska kriza). U najvećem broju slučajeva pronađeni paketi s marihuanom bili su natopljeni morem, što im je povećalo masu - ukupna masa iznosila je 1.080 kilograma (stvarne mase utvrdit će se završetkom vještačenja što se predviđa sredinom ožujka 2018. godine). Usporedbe radi, odbačene marihuane u moru ili na obali, tijekom 2013. godine pronađena su 203 kilograma, 2014. godine 267 kilograma, 2015. godine nije bilo zabilježenih slučajeva, a tijekom 2016. godine pronađena su 203 kilograma.

**U Hrvatskoj nema „epidemije“ ovisnosti o drogama.** Unatoč pokušajima, nema ni tzv. *otvorenih narkoscena* i značajnije proizvodnje droga, osim uzgoja konoplje (marihuana). Za održavanje postignute razine sigurnosti nužno je nastaviti s uličnom redukcijom i opsežnim i dugotrajnim kriminalističkim istraživanjima usmjerenim prema zločinačkim udruženjima koja imaju međunarodno obilježje.

Ministarstva je najznačajniji nositelj aktivnosti suzbijanja ponude droga na ilegalnom narkotržištu temeljem uspostavljenog nacionalnog sustava borbe protiv droga u sklopu Nacionalne strategije i Akcijskog plana suzbijanja zlouporabe droga u Republici Hrvatskoj. Istina, zabrinjava što raste broj osoba koje troše i posjeduju male količine droga za *osobnu uporabu*, što tijekom dužeg razdoblja može negativno utjecati na opće stanje i kretanje stanja sigurnosti.

U određivanju prioriteta kriminaliteta droga valjalo bi imati na umu kako je riječ o kriminalitetu međunarodnog obilježja s procesuiranom dinamikom prijenosa kriminalnih aktivnosti iz države u državu i brzom promjenom načina djelovanja i ruta krijumčarenja, visokog stupnja organiziranosti i hijerarhijske uređenosti zločinačkih udruženja, širokog korištenja novih i sofisticiranih načina međusobne komunikacije, velike financijske moći i brojnosti zločinačkih udruženja i, što se ne smije ignorirati, prisutan je stalni porast potražnje droge i novih droga na ilegalnom tržištu.

Iz analize ostvarenih rezultata suzbijanja problematike droga u 2017. godini zadržan je visok broj ostvarenih zapljena svih vrsta droga kao i ukupne mase zaplijenjenih droga, unatoč tome što je zabilježen pad broja kaznenih djela kriminaliteta droga, uz istodobni daljnji blagi porast broja prekršaja. Usprkos pozitivnim rezultatima na svim područjima, nastavljeno je izuzetno slabo prijavljivanje kaznenih djela kriminaliteta droga povezanih sa zločinačkim udruženjima iz čl. 328. i 329. Kaznenog zakona. Budući da je riječ o najsloženijem obliku kriminaliteta, najčešće međunarodnog karaktera za ostvarenje zadovoljavajućih rezultata potrebna je intenzivna međuresorna, ali i međunarodna suradnja svih tijela za borbu protiv kriminala. Istraživanja su dugotrajna, zahtjevna, neizvjesna i skupa. Pri tome je potrebna intenzivna, direktna međunarodna suradnja, paralelna međunarodna istraživanja te primjena posebnih dokaznih radnji čija je primjena otežana (USKOK). U složenijim međunarodnim predmetima kriminaliteta droga, kazneni postupak je izuzetno složen i neizvjestan te redovito traje više godina, s neizvjesnim završetkom, čime se ne ostvaruju ciljevi generalne prevencije.

### 3.4. Opći kriminalitet

Ova kategorija kriminaliteta sadrži najširu i najraznovrsniju skupinu kaznenih djela. U nju su uključena sva kaznena djela nasilja, imovinski kriminalitet i ostali kriminalitet koji nije razvrstan u ranije nabrojene kategorije.

Udio općeg kriminaliteta u ukupnom kriminalitetu koji se istražuje i prijavljuje po službenoj dužnosti **iznosi 76,7%**. Ovih je kaznenih djela u protekloj godini **prijavljeno 41.595**, što je za **3,5% manje** nego prethodne godine. Nastala **materijalna šteta** je procijenjena na iznos od 705.427,311 kuna, koja je **veća za 51,9%** nego 2016. godine kad je iznosila 464.523,931 kuna.

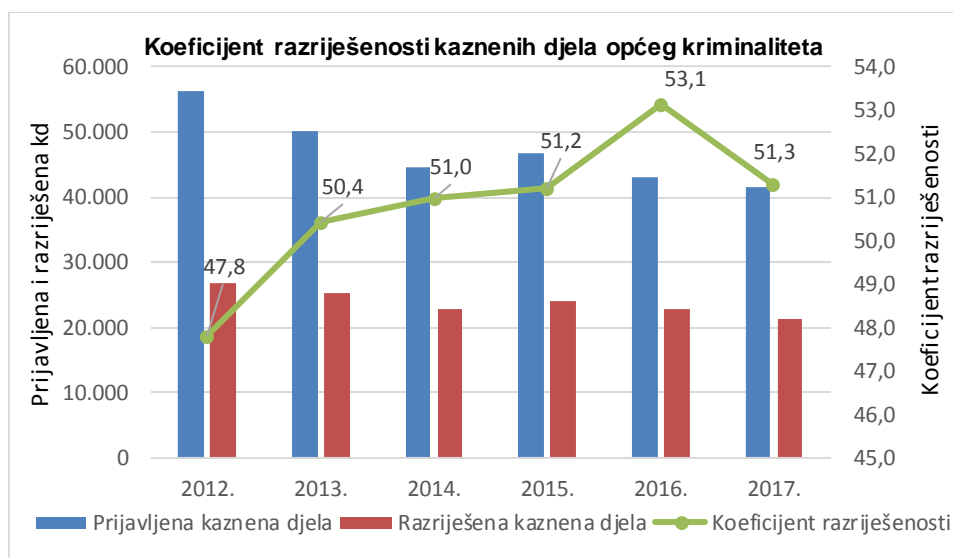
Pratimo li kretanje broja kaznenih djela i materijalne štete u posljednjih pet godina, vidljiv je blagi porast posljednje tri godine. Naime, zbog jedinstvene primjene

Kazneni odjel Vrhovnog suda Republike Hrvatske odredio je pravno shvaćanje pojma „mala vrijednost ukradene, utajene i pronevjerene stvari“, odredivši da se dotadašnji cenzus od 1.000 kuna podiže na 2.000 kuna. Ponovnim izmjenama i dopunama KZ-a (NN 56/15) imovinski cenzus je vraćen na 1.000 kuna, što je utjecalo na porast materijalne štete u općem kriminalitetu.

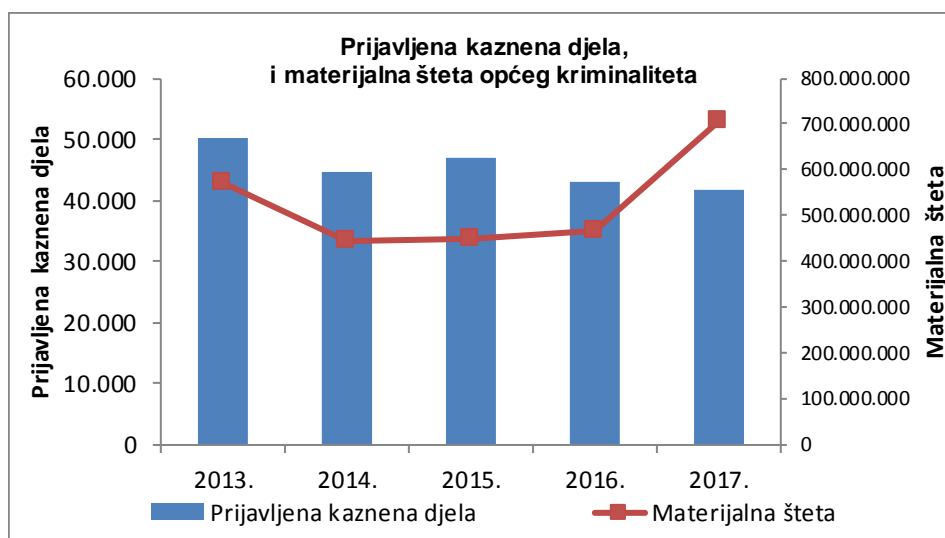
**Tablica 3.4.1. Opći kriminalitet**

Kaznena djela	Opći kriminalitet				
	2013.	2014.	2015.	2016.	2017.
Prijavljena kaznena djela	50.217	44.763	46.819	43.107	41.595
Razriješena kaznena djela	25.333	22.813	23.968	22.906	21.345
Koeficijent razriješenosti	50,4	51,0	51,2	53,1	51,3
Materijalna šteta	568.814.863	442.412.639	447.517.692	464.523.931	705.427.311
Počinitelji	16.145	14.338	14.314	13.361	12.824
Oštećene osobe	53.093	46.939	49.162	45.124	43.739

Izvor: Ministarstvo unutarnjih poslova



*Grafikon 3.4.1. Koeficijent razriješenosti kaznenih djela*



Grafikon 3.4.2. Prijavljena kaznena djela i materijalna šteta općeg kriminaliteta

Obilježje ovih kaznenih djela veliki je broj kaznenih djela s nepoznatim počiniteljem. Od 41.595 kaznenih djela općeg kriminaliteta, u 699 kaznenih djela počinitelj je zatečen na djelu, u 7.335 kaznenih djela počinitelj je bio poznat istodobno kad i kazneno djelo, a počinitelji 33.561 (80,7%) kaznenih djela bili su nepoznati u vrijeme saznanja za kazneno djelo.

Kriminalističkim istraživanjima kaznenih djela s nepoznatim počiniteljem naknadno je razriješeno njih **12.315 ili 36,7%**. U 2017. godini pronađeni su počinitelji 996 kaznenih djela prijavljenih u ranijim godinama. Koeficijent naknadne otkrivenosti iznosi **39,7%** i za 3,3 postotka je niži od prethodne godine.

U odnosu na prethodnu godinu u 2017. godini prijavljenih kaznenih djela iz ove skupine kriminaliteta manje je za 1.512 ili 3,5%, a razriješenih za 1.561 ili 6,8%.

### 3.4.1. Kriminalitet nasilja

U kategoriju kriminaliteta nasilja ubrajaju se kaznena djela protiv života i tijela, protiv spolne slobode i spolnog zlostavljanja i iskorištavanja djeteta te neka kaznena djela protiv drugih zaštićenih vrijednosti, koje sadrže elemente nasilja.

**Kaznenih djela protiv života i tijela** koja ulaze u skupinu općeg kriminaliteta manje je za 3,2% u odnosu na 2016. godinu. Tjelesnih i teških tjelesnih ozljeda manje je za 116 kaznenih djela (14,7% manje).

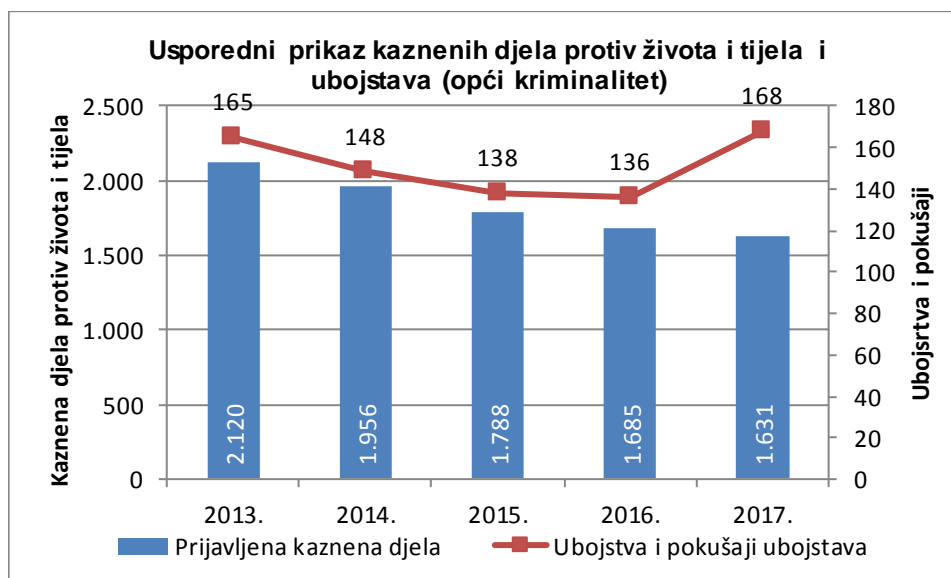
U 2017. godini zabilježena su 43 ubojstva što je jednaki broj kao i u 2016. godini. Sva su ubojstva razriješena pa je koeficijent i postotak razriješenosti 100,0%.

Prateći razdoblje od pet godina **vidljiv je trend pada kaznenih djela protiv života i tijela**, no ukupan broj ubojstava (sa smrtnom posljedicom i pokušaja) do 2016. godine su u padu, no u 2017. godini bilježi se porast od 23,5%. Broj ubojstava sa smrtnom posljedicom isti je kao i prethodne godine (43), dok pokušaji ubojstva bilježe porast od 34,4%.

**Tablica 3.4.1.1. Kaznena djela protiv života i tijela<sup>28</sup>**

Kaznena djela	Kaznena djela protiv života i tijela (opći kriminalitet)					Prosjek
	2013.	2014.	2015.	2016.	2017.	
Ubojstva	41	35	33	43	43	39
Pokušaji ubojstva	124	113	105	93	125	112
Tjelesne ozljede	1045	969	776	713	740	849
Teške tjelesne ozljede	846	791	822	791	675	785
Ostala kaznena djela	64	48	52	45	48	51
<b>UKUPNO</b>	<b>2.120</b>	<b>1.956</b>	<b>1.788</b>	<b>1.685</b>	<b>1.631</b>	<b>1.836</b>

Izvor: Ministarstvo unutarnjih poslova



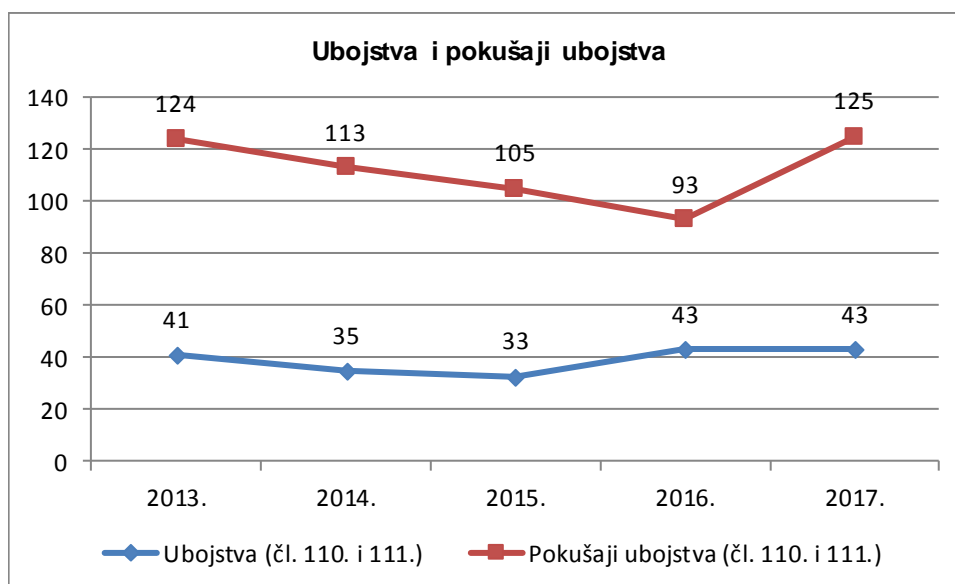
*Grafikon 3.4.1.1. Usporedni prikaz kaznenih djela protiv života i tijela i ubojstava*

<sup>28</sup> U kaznena djela ubojstva uključena su dva članka Kaznenog zakona, čl. 110. - ubojstvo i čl. 111. - teško ubojstvo.





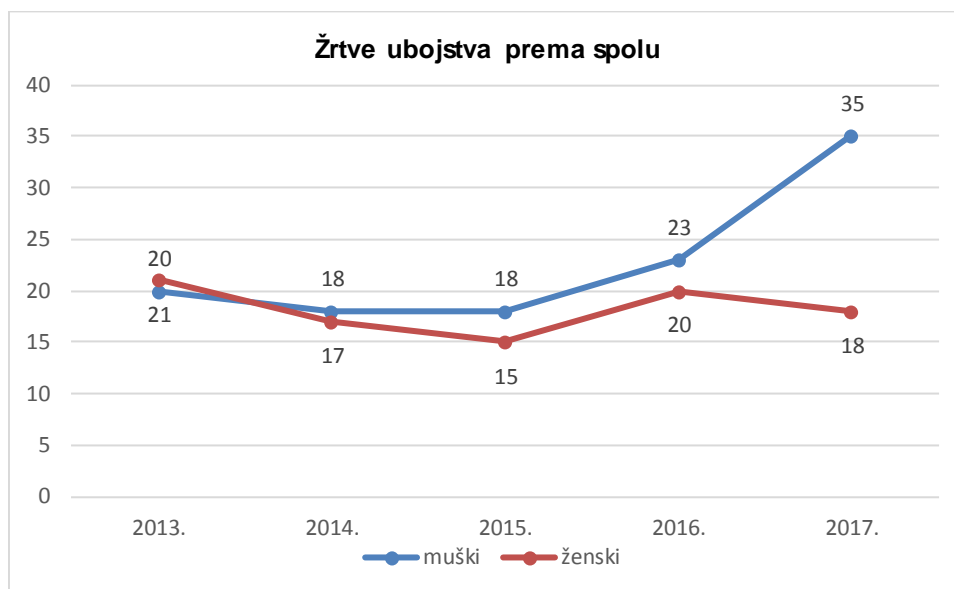
Grafikon 3.4.1.2. Petogodišnji prosjek najbrojnijih kaznenih djela protiv života i tijela



Grafikon 3.4.1.3. Ubojstva i pokušaji ubojstva

U 2017. godini prijavljeno je 125 pokušaja ubojstva, što je za 32 kaznena djela ili 34,4% više nego prethodne godine. Razriješeno je 117 pokušaja ubojstva pa koeficijent razriješenosti iznosi 93,6% kao i postotak razriješenosti budući da nije bilo razriješenih pokušaja ubojstava iz ranijih godina.

Promotrimo li statističke podatke o broju ubojstava prema spolu u razdoblju od 2013. do 2017. godine, možemo zaključiti kako je broj počinjenih ubojstava muških osoba od 2015. godine u porastu. U 2017. godini zabilježen je manji pad broja ubijenih osoba ženskog spola. No, mora se napomenuti da su žene češće žrtve obiteljskog nasilja.



Grafikon 3.4.1.4. Žrtve ubojstva prema spolu

Kaznena djela iz glave XVI. i XVII. Kaznenog zakona – Kaznena djela protiv spolne slobode i spolnog ćudoređa te spolnog zlostavljanja i iskorištavanja djeteta, koja ulaze u skupinu općeg kriminaliteta, u padu su za 23,9%.

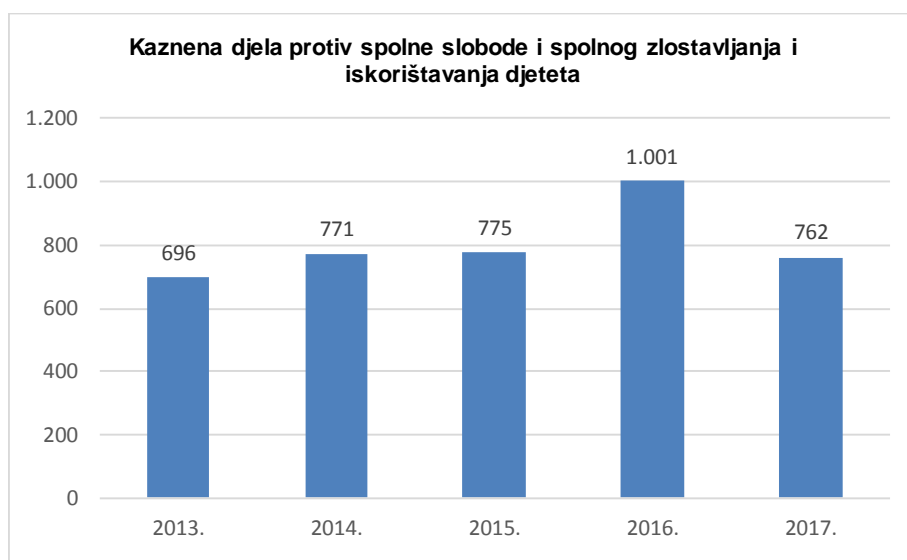
U protekloj godini **prijavljeno je 61 silovanje** (dva nerazriješena). Koeficijent razriješenosti iznosi 96,7 %. Silovanja je manje za 20 kaznenih djela ili 24,7%. Od osam prijavljenih pokušaja silovanja, jedan je slučaj ostao nerazriješen pa je koeficijent razriješenosti 87,5%. U odnosu na 2016. godinu prijavljeno je 46,7% manje silovanja u pokušaju.

Od 2013. do 2017. godine crta trenda broja silovanja je u neznatnom padu, iako se bilježi porast u 2017. godini, a pokušaji silovanja su na razini godišnjeg prosjeka od 15 kaznenih djela.

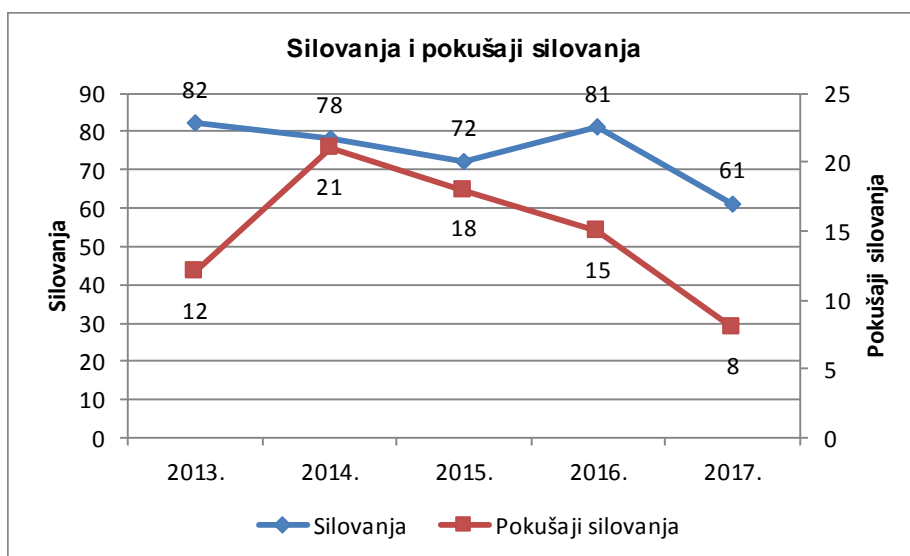
**Tablica 3.4.1.2. Kaznena djela protiv spolne slobode i spolnog zlostavljanja i iskorištavanja djeteta**

Kaznena djela	Kaznena djela protiv spolne slobode i spolnog zlostavljanja i iskorištavanja djeteta					Prosjek
	2013.	2014.	2015.	2016.	2017.	
<b>Prijavljena kaznena djela</b>	<b>696</b>	<b>771</b>	<b>775</b>	<b>1.001</b>	<b>762</b>	<b>801</b>
Razriješena kaznena djela	663	744	739	978	744	774
Silovanja	82	78	72	81	61	75
Pokušaji silovanja	12	21	18	15	8	15
Bludne radnje	137	73	112	115	109	109
Spolna zlouporaba djeteta mla	194	258	220	210	186	214
Ostala kaznena djela	271	341	353	580	398	389

Izvor: Ministarstvo unutarnjih poslova



Grafikon 3.4.1.5. Kaznena djela protiv spolne slobode i spolnog zlostavljanja i iskorištavanja djeteta



Grafikon 3.4.1.6. Silovanja i pokušaji silovanja

### 3.4.2. Imovinski kriminalitet

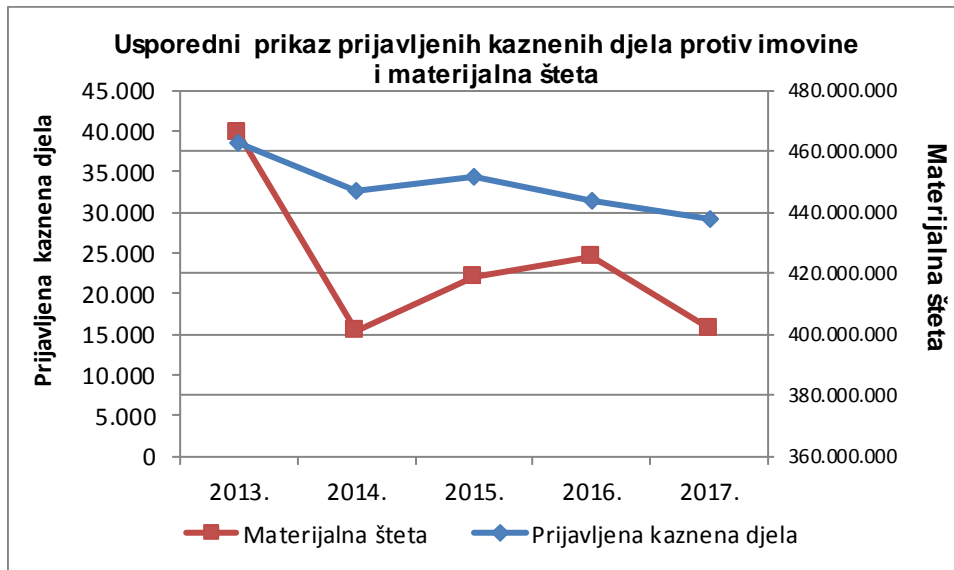
Imovinska kaznena djela čine 70,3% općeg kriminaliteta. U 96,0% ovih kaznenih djela počinitelj je bio nepoznat u vrijeme saznanja za djelo. Koeficijent razriješenosti iznosi 31,9%. Ova kaznena djela u padu su za 6,5%. Materijalna šteta počinjena ovim kaznenim djelima procjenjuje se na iznos od 401.837.888 kuna.

Materijalna šteta počinjena teškim krađama je 139.083.884 kune. Teških krađa je tijekom 2017. godine zabilježeno 12.821, što je za 3,8% manje nego u 2016. godini. Od 2013. godine evidentira se kontinuirani pad počinjenja teških krađa čime je prekinut trend porasta koji se bilježi od 2010. godine. Smanjenje broja svih prijavljenih kaznenih djela teških krađa može se obrazložiti intenziviranjem kriminalističkih istraživanja, pojačanom suradnjom ustrojstvenih jedinica pod koordinacijom Ravnateljstva policije unutar RH, posebice pojačanom razmjenom podataka i tješnjom međunarodnom policijskom suradnjom i razmjenom podataka sa zemljama članicama EU i zemljama iz okruženja, što rezultira procesuiranjem većeg broja poznatih počinitelja (recidivista) u RH i drugim zemljama članicama EU i susjednim zemljama.

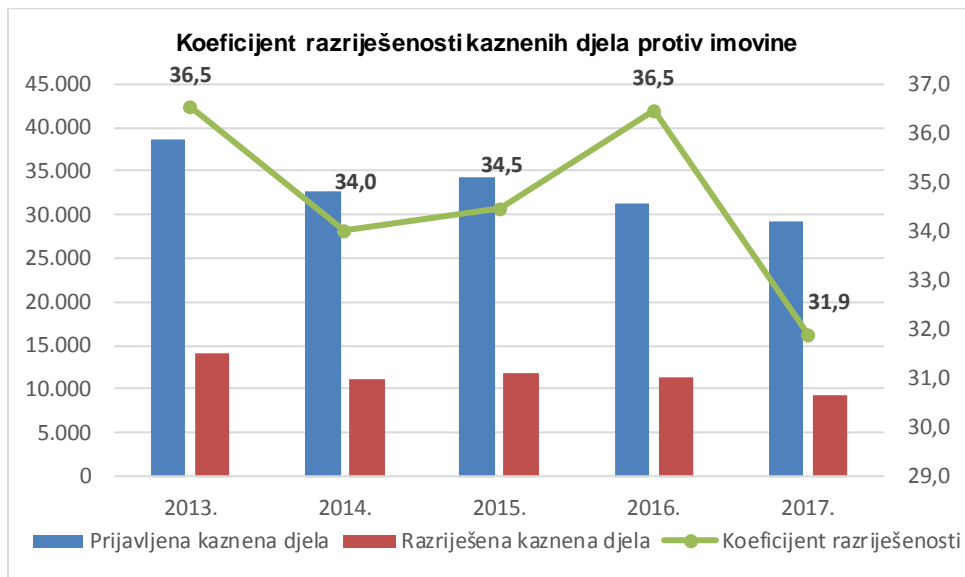
**Tablica 3.4.2.1. Kaznena djela protiv imovine iz linije rada općeg kriminaliteta**

Kaznena djela i materijalna šteta	Kaznena djela protiv imovine				
	2013.	2014.	2015.	2016.	2017.
<b>Prijavljena kaznena djela</b>	<b>38.551</b>	<b>32.640</b>	<b>34.348</b>	<b>31.292</b>	<b>29.253</b>
Razriješena kaznena djela	14.086	11.104	11.838	11.411	9.332
Koeficijent razriješenosti	36,5	34,0	34,5	36,5	31,9
<b>Materijalna šteta</b>	<b>466.093.020</b>	<b>400.930.068</b>	<b>418.608.265</b>	<b>425.198.968</b>	<b>401.837.888</b>
Teške krađe	20.134	16.645	16.067	13.327	12.821
Krađe	13.266	11.333	13.155	12.739	12.413
Razbojništva	1.389	1.122	1.158	918	690
Razbojničke krađe	134	146	153	150	174
Prijevare	1.649	1.528	2.006	2.408	1.490
Ostalo	1.979	1.866	1.809	1.750	10.565
<b>Od toga - provalne krađe</b>	<b>18.483</b>	<b>15.302</b>	<b>14.968</b>	<b>12.403</b>	<b>12.013</b>

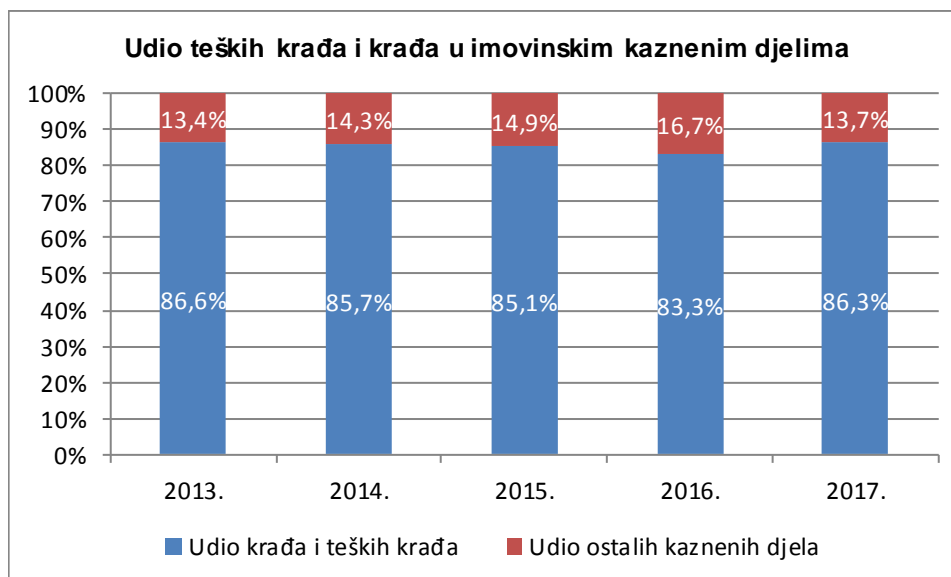
Izvor: Ministarstvo unutarnjih poslova



Grafikon 3.4.2.1. Usporedni prikaz prijavljenih kaznenih djela protiv imovine i materijalna šteta



Grafikon 3.4.2.2. Koeficijent razriješenosti kaznenih djela protiv imovine



Grafikon 3.4.2.3. Udio teških krađa i krađa u imovinskim kaznenim djelima

**Provalne krađe** su najzastupljenija kaznena djela u teškim krađama i u 2017. godini prijavljeno ih je **12.013**, što je u odnosu na prethodnu godinu manje za 3,1%.

Smanjenje koeficijenta teških krađa provaljivanjem (za 2,6 postotaka) moglo bi se objasniti sve većom prisutnosti i aktivnosti mobilnih skupina počinitelja imovinskih kaznenih djela na području Republike Hrvatske koje se kreću preko nama susjednih zemalja, ali su prisutne i na području drugih zemalja članica EU-e, dok razrješavanje teških krađa provaljivanjem od strane istih zahtijeva veće napore i koordinaciju unutar ustrojstvenih jedinica policije u RH te nerijetko i zajednička kriminalistička istraživanja s policijama drugih zemalja. Općenito razmatrano, smanjenje broja svih prijavljenih kaznenih djela teških krađa može se obrazložiti intenziviranjem kriminalističkih istraživanja, pojačanom suradnjom ustrojstvenih jedinica pod koordinacijom Ravnateljstva policije unutar RH, posebice intenzivnijom razmjenom podataka i pojačanom aktivnošću u međunarodnoj policijskoj suradnji i razmjeni podataka sa drugim zemljama članicama EU i okruženja, koja rezultira procesuiranjem većeg broja poznatih počinitelja (recidivista) u RH i drugim zemljama članicama EU i susjednih zemalja.

Prijavljeno je **690 razbojništava**, od kojih je njih 257 ili 37,2% razriješeno. Sa 46 razriješениh razbojništava počinjenih u ranijim godinama, koeficijent razriješенosti iznosi 43,9% i za 1,8 % je niži nego prethodne godine. **Broj razbojništava u padu je za 228 kaznenih djela ili 24,8%** u odnosu na 2016. godinu. Najčešća meta u kojima

su počinjena spomenuta kaznena djela bile su trgovine (31,6%) te razbojništva izvršena na otvorenim prostorima, njih 109 (15,8 %). Razbojništava su u porastu za 16,7% u bankama, a u svim ostalim mjestima izvršenja razbojništva su u padu.

### **3.5. Kriminalitet od posebnog sigurnosnog značaja<sup>29</sup>**

Kaznena djela od posebnog sigurnosnog značaja su pojedina kaznena djela iz glava Kaznenog zakona - protiv čovječnosti i ljudskog dostojanstva, ljudskih prava i temeljnih sloboda, opće sigurnosti, sigurnosti prometa i biračkog prava Republike Hrvatske. Na području država članica Europske Unije u 2017. zabilježeno je više terorističkih napada s teškim posljedicama. Učestali teroristički napadi narušavaju opću sigurnost na cjelokupnom europskom području. Teroristički napadi u Europi rezultirali su povećanjem broja međunarodnih aktivnosti Službe terorizma, što je posljedica težnje za ujednačavanjem protuterorističkih standarda na razini Europske Unije te prijenosa najboljih praksi i iskustava država članica pogođenih napadima.

U 2017. godini prijavljeno je ukupno 57 kaznenih djela iz ove skupine kaznenih djela što je jednaki broj kao i u 2016. godini.

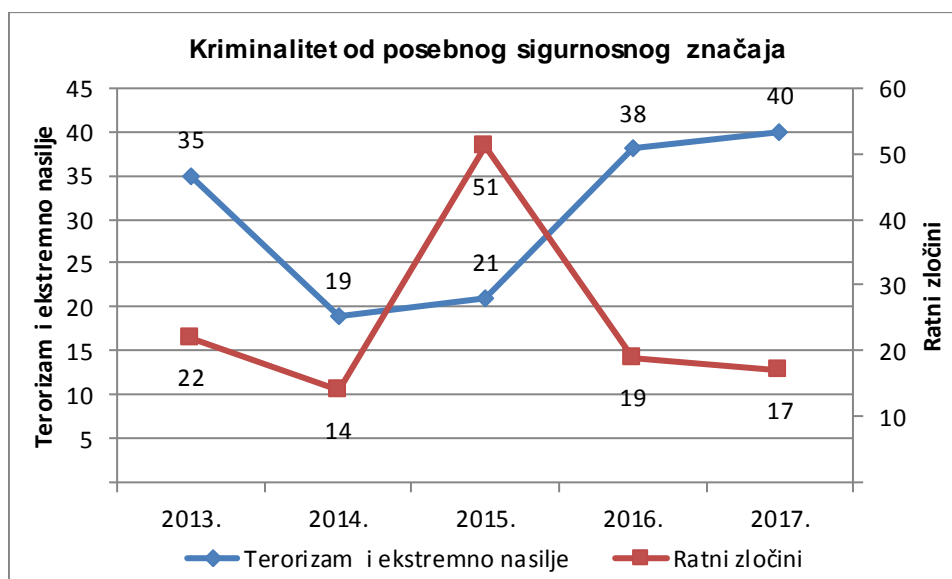
Tijekom 2017. godine zabilježeno je 40 kaznenih djela iz djelokruga rada Službe terorizma, što je porast za 5,3% u odnosu na 2016. godinu..

Iz djelokruga rada Službe ratnih zločina prijavljeno je 17 kaznenih djela, što je za dva kaznena djela manje nego 2016. godine Sva kaznena djela odnose se na zločine počinjene u Domovinskom ratu od 1991. do 1995. godine.

Pratimo li kretanje od 2013. godine kad je riječ o terorizmu, vidljiv je porast od 2014. godine, što je logičan posljedični slijed općeg političkog stanja u svijetu.

---

<sup>29</sup> Kaznena djela iz djelokruga rada Službe terorizma i Službe ratnih zločina.



Grafikon 3.5.1. Kriminalitet od posebnog sigurnosnog značaja

Tijekom 2017. godine Služba ratnih zločina zaprimila je pet novih predmeta Ureda zastupnika Vlade Republike Hrvatske pred Europskim sudom za ljudska prava u vezi sa smrtnim stradavanjem i nestankom osoba tijekom Domovinskog rata.

Značajan dio aktivnosti Službe ratnih zločina odnosio se na prikupljanje podataka o mjestima (grobnicama) iz Drugog svjetskog rata. Prikupljena su saznanja o postojanju 248 grobnica iz Drugog svjetskog rata i 22 moguća mjesta ukopa osoba nestalih tijekom Domovinskog rata o čemu je dokumentacija dostavljena Upravi za zatočene i nestale Ministarstva hrvatskih branitelja.

Pretpostavlja se kako će ubuduće broj riješenih kaznenih djela opadati jer je određeni broj kaznenih djela riješen. Međutim, zaostali nerazriješeni predmeti izuzetne su složenosti, što iziskuje višegodišnje kriminalističko istraživanje, a ishod će, među inim, ovisiti i o pristupnim pregovorima Europske Unije s Republikom Srbijom i Bosnom i Hercegovinom bez čije će suradnje razrješavanje biti gotovo nemoguće. Zbog njihove složenosti, zaštite nacionalnih interesa (nove optužnice/istrage iz Republike Srbije i BiH) i otklanjanja mogućih negativnih posljedica za Republiku Hrvatsku, rješavanje ratnih zločina zahtijeva sustavan pristup. Zbog značaja ovog pitanja, u idućem bi razdoblju trebalo pronaći sredstva i modalitet digitalizacije cjelokupne dokumentacije koja se odnosi na istraživanje ratnih zločina počinjenih tijekom Domovinskog rata.

Služba terorizma mjerodavna je i za kaznena djela za koja se kriminalističkim istraživanjem utvrdilo kako su motivirana mržnjom u skladu sa čl. 87. st. 21. Kaznenog zakona – zločin iz mržnje. Zabilježeno je **20** kaznenih djela motiviranih **mržnjom**, ali



se naknadnom kvalifikacijom **za dodatnih osam kaznenih djela** Javno poticanje na nasilje i mržnju, opisanih u čl. 325. KZ-a, utvrdilo kako su motivirana mržnjom pa je **ukupan broj evidentiranih zločina iz mržnje u 2017. godini 28 kaznenih djela.**

U 2017. godini u odnosu na 2016. godinu (35) **smanjio se broj kaznenih djela motiviranih mržnjom za 20,0%.** Posljedica je to pokrenutih kaznenih postupaka i donesenih presuda protiv počinitelja ovih kaznenih djela iz prethodnoga razdoblja i drugih preventivnih aktivnosti usmjerenih na jačanje svijesti građana o štetnosti zločina iz mržnje te potrebu njihova prijavljivanja.

### **3.6. Kaznenopravna zaštita mladeži i obitelji**

Kazneno pravna zaštita mladeži i obitelji obuhvaća kriminalitet na štetu djece i maloljetnika, kriminalitet koji su počinila djeca i maloljetnici te obiteljsko nasilje. Njihovim otkrivanjem i prijavljivanjem ne ostvaruje se samo značajan doprinos kaznenopravnoj zaštiti djece i mladeži, već se ostvaruje i strateško usmjerenje kriminalističke policije u provedbi prevencije i suzbijanja ukupnog delinkventnog ponašanja djece i maloljetnika.

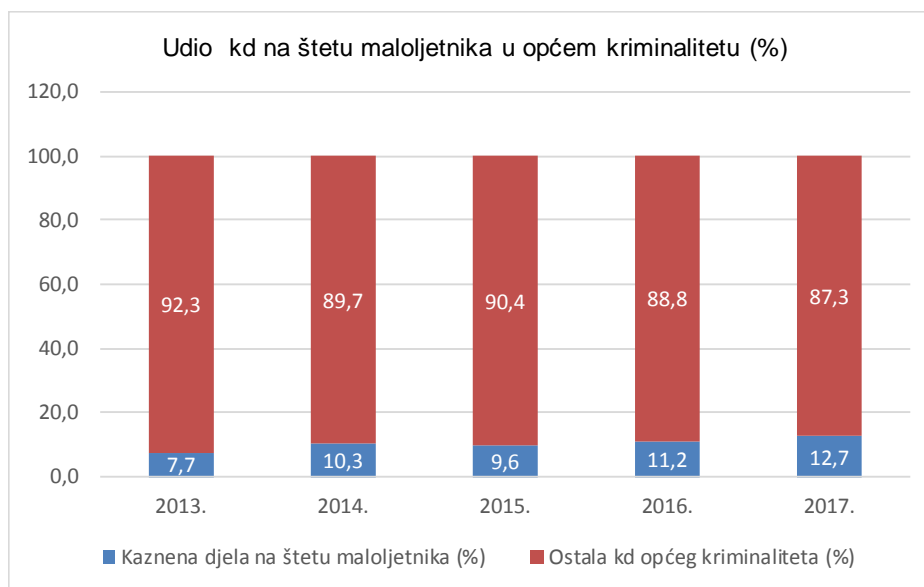
Tijekom 2017. godine u Republici Hrvatskoj otkriveno je i prijavljeno **5.274 kaznenih djela iz dijela kaznenopravne zaštite djece i obitelji**, što je za 8,8% više u odnosu na 2016. godinu (4.846 kaznenih djela).

Izuzme li se neznatna oscilacija u 2015. godini tijekom minulog petogodišnjeg razdoblja, kriminalitet kaznenopravne zaštite djece i obitelji bilježi tendenciju stalnog rasta sa značajnim udjelom u ukupno zabilježenom općem kriminalitetu od **prosječno 10,3% pratimo li petogodišnje razdoblje.** Podaci o značajnom broju zabilježenih kaznenih djela kaznenopravne zaštite djece, koja su većim dijelom i razriješena (99,0%), posljedica su izravnog zadiranja u *tamnu brojku* ovog kriminaliteta. Postiglo se to planskim i usmjerenim djelovanjem policije sa službama i institucijama koje skrbe o zaštiti zdravlja, razvoj i odgoj djece u Republici Hrvatskoj, ali i jačanjem društvene svijesti o potrebi i važnosti pravodobnog prijavljivanja sumnji da su djeca žrtve ovih kaznenih djela.

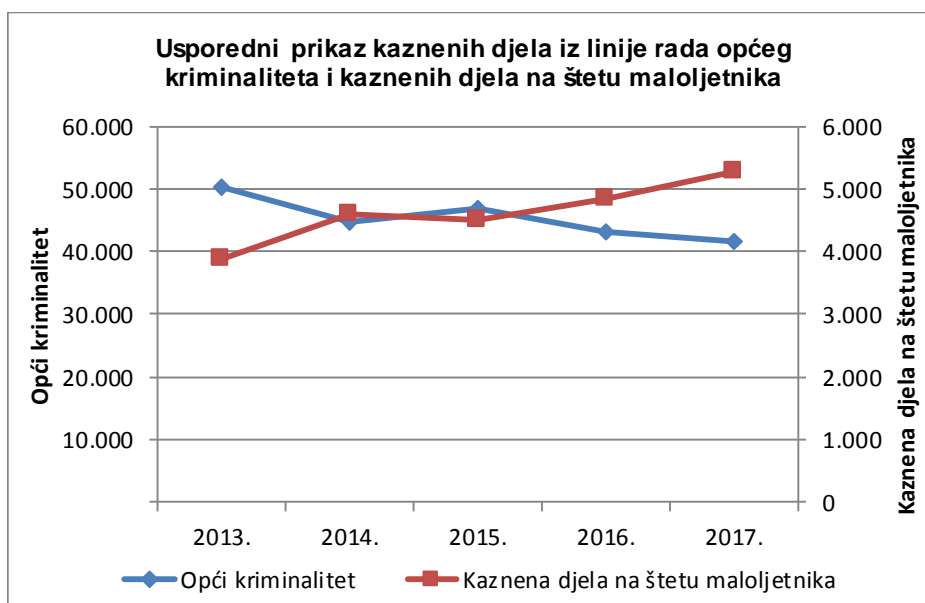
**Tablica 3.6.1. Udio kaznenih djela na štetu maloljetnika u kaznenim djelima iz linije rada općeg kriminaliteta**

Kriminalitet	2013.	2014.	2015.	2016.	2017.	Prosjek
Opći kriminalitet	50.217	44.763	46.819	43.107	41.595	45.300
Kaznena djela na štetu maloljetnika	3.887	4.592	4.504	4.846	5.274	4.621
Udio kd na štetu maloljetnika u općem kriminalitetu (%)	7,7	10,3	9,6	11,2	12,7	10,3

Izvor: Ministarstvo unutarnjih poslova



Grafikon 3.6.1. Udio kaznenih djela na štetu maloljetnika u općem kriminalitetu



Grafikon 3.6.2. Usporedni prikaz kaznenih djela iz linije rada općeg kriminaliteta i kaznenih djela na štetu maloljetnika

Od kaznenih djela iz domene kaznenopravne zaštite djece i obitelji značajno je istaknuti kaznena djela protiv braka, obitelji i djece koja čine udio od 45,0% od čega je najbrojnije kazneno djelo Povreda djetetovih prava (1.125) i Povreda dužnosti uzdržavanja (579). U skupini kaznenih djela protiv braka, obitelji i djece prijavljeno je 2.375 kaznenih djela počinjeno na štetu djece ili 16,4% više u odnosu na 2016. godinu (2.041 kazneno djelo).

Kaznenim djelima iz te domene (glava XVIII.) oštećeno je 1.768 maloljetnih osoba, što je 9,6% više u odnosu na 2016. godinu kad je ih je oštećeno 1.613. Ukupno oštećenih maloljetnih osoba u 2017. godini iz domene kaznenopravne zaštite djece i obitelji bilo je 2.729 što je za 0,55% više od prethodne godine (2.714 u 2016.)

Značajan broj kaznenih djela zabilježen je u skupini kaznenih djela protiv spolne slobode i kaznenih djela protiv spolnog zlostavljanja i iskorištavanja djeteta. Prijavljeno je 616 kaznenih djela, što čini udio od 11,7% od sveukupnog broja kaznenih djela kaznenopravne zaštite djece i obitelji. Unatoč značajnom udjelu, broj kaznenih djela ove vrste u padu je za 27,4% u odnosu na 2016. godinu (848).

Najčešća kaznena djela protiv spolne slobode i protiv spolnog zlostavljanja i iskorištavanja djeteta bila su: spolna zlouporaba djeteta mlađeg od 15 godina (184); iskorištavanje djece za pornografiju (185); upoznavanje djece s pornografijom (71); spolni odnošaj bez pristanka (38); bludne radnje (40); silovanje (28) i spolno uznemiravanje (21).

Kaznena djela protiv osobne slobode znatan su udio u kaznenopravnoj zaštiti djece i obitelji. Tijekom 2017. godine prijavljeno je 1.539 kaznenih djela, što je 28,9% više u odnosu na 2016. godinu (1.194 kaznena djela). Najznačajniji udio čini kazneno djelo Prijetnje kojih je tijekom 2017. godine prijavljeno 1.472, što je porast od 29,3% u odnosu na 2016. godinu (1.138). Ovim kaznenim djelima oštećeno je šestero maloljetnih osoba.

Zbog lakšeg i dostupnijeg prijavljivanja kažnjivih ponašanja na štetu djece na službenoj web stranici Ministarstva RH postavljen je on-line prijavni mehanizam za prijavu seksualnog iskorištavanja djece putem Interneta, tzv. *Red Button*. O opravdanosti i prihvaćenosti navedenog sustava, koji potiče suradnju građana s policijom, svjedoči broj prijavljenih kaznenih djela iz susjednih nam država, a građani osim sumnji na seksualna iskorištavanja djece, prijavljuju i druga kaznena djela počinjena na štetu djece. Tijekom 2017. godine putem ovog sustava zaprimljeno je sto prijava - 28 slučajeva odnosi se na prijavu žrtve ili žrtvi poznate osobe i 72 prijave na

internetske neprimjerene sadržaje. Temeljem prijava ųrtava provedeno je ili je u tijeku 25 kriminalističkih istraųivanja (tri su prijave odbačene jer nisu sadržavale dostatne podatke za pokretanje izvida). Prijave koje su se odnosile na sadržaje objavljene na internetu, većim su se dijelom odnosile na pornografske stranice koje prikazuju odrasle osobe ili na Facebook profile korisnika koji nemaju javno dostupne sadržaje (u sedam slučajeva provedena su kriminalistička istraųivanja koja uključuju i razmjenu informacija putem međunarodne policijske suradnje).

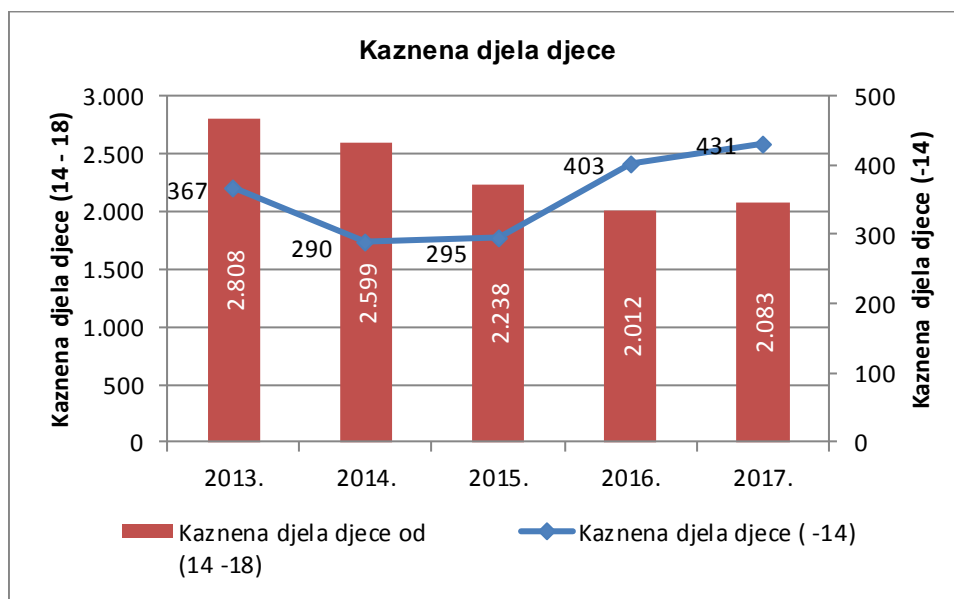
### 3.6.1. Kriminalitet djece

U 2017. godini djeca do 14 godina počinila su 431 kazneno djelo, što je za 6,9% više u odnosu na 2016. godinu (403 kaznena djela). Istodobno **za 1,1%** povećao se broj djece mlađe od 14 godina koji su počinitelji kaznenih djela (271 dijete u 2017. godini, a u 2016. godini je zabilježeno njih 268). Promatramo li petogodišnje razdoblje u ovom području kriminaliteta vidljiv je blagi porast ukupno prijavljenih kaznenih djela maloljetnih osoba, dok je broj njihovih počinitelja u padu. Kriminalitet djece do 14 godina od 2015. godine biljeųi konstantan porast.

**Tablica 3.6.1.1. Kriminalitet djece**

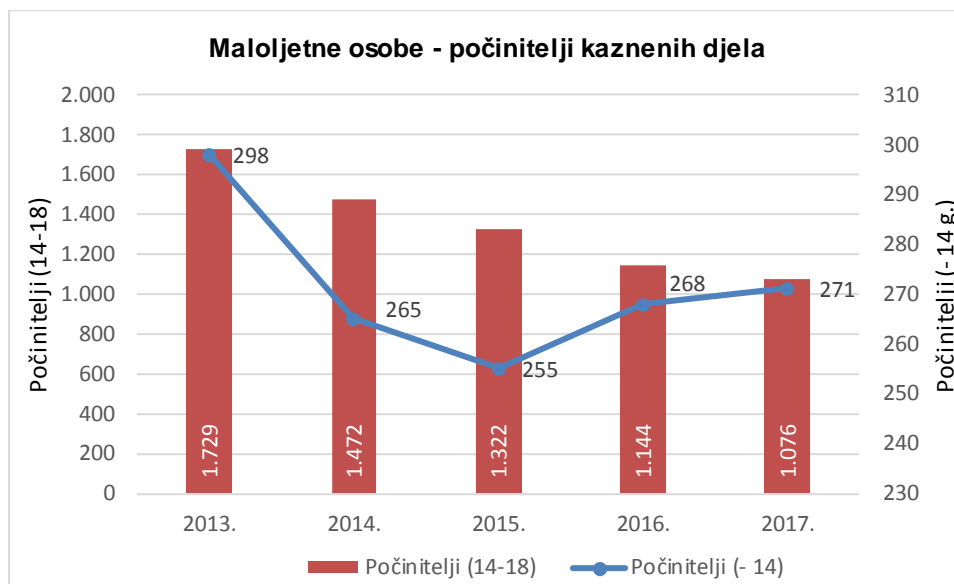
	2013.	2014.	2015.	2016.	2017.	Prosjek
Kaznena djela djece ( -14)	367	290	295	403	431	357
Kaznena djela djece od (14 -18)	2.808	2.599	2.238	2.012	2.083	2.348
<b>UKUPNO - kaznena djela</b>	<b>3.175</b>	<b>2.889</b>	<b>2.533</b>	<b>2.415</b>	<b>2.514</b>	<b>2.705</b>
Počinitelji (- 14)	298	265	255	268	271	271
Počinitelji (14-18)	1.729	1.472	1.322	1.144	1.076	1.349
<b>UKUPNO - počinitelji</b>	<b>2.027</b>	<b>1.737</b>	<b>1.577</b>	<b>1.412</b>	<b>1.347</b>	<b>1.620</b>

Izvor: Ministarstvo unutarnjih poslova



Grafikon 3.6.1.1. Kaznena djela djece

Zabilježena su 2.083 kaznena djela koja su počinila kazneno odgovorna djeca<sup>30</sup> od 14 do 18 godina, što je više za 3,5% u odnosu na 2016. godinu (2.012 kaznenih djela). U usporedbi s podacima za 2016. godinu, počinitelja kaznenih djela iz ove skupine bilo je manje za 5,9 %. Zabilježeno ih je 1.076 (u 2016. godini 1.144).



Grafikon 3.6.1.2. Maloljetne osobe – počinitelji kaznenih djela

<sup>30</sup> Djeca do 14 godina nisu kazneno odgovorna i ne može ih se kazneno prijaviti. Dijete koje je u vrijeme počinjenja kaznenog djela navršilo četrnaest godina, a nije navršilo osamnaest godina života, kazneno je odgovorno (maloljetnici).

Postavimo li u odnos broj zabilježenih 2.514 kaznenih djela djece do 18 godina u 2017. godini uočava se porast kaznenih djela od 4,1% u odnosu na 2016. godinu (2.415). Kako je u 2017. godini zabilježeno 1.347 maloljetnih osoba počinitelja kaznenih djela u odnosu na 2016. godinu, riječ je o smanjenju od 4,6% u odnosu na 2016. godinu (1.412). Maloljetne osobe i nadalje u najvećem dijelu participiraju u počinjenju kaznenih djela protiv imovine. Naime, djeca do 18 godina u 2017. godini počinila su 1.455 kaznenih djela protiv imovine, što je udio od 57,8 % u maloljetničkom kriminalitetu.

Maloljetne osobe počinile su 172 kaznena djela protiv spolne slobode i kaznenih djela spolnog zlostavljanja i iskorištavanja djeteta, što je povećanje za 138,9 % u odnosu na prethodnu godinu (72). Pretpostavlja se nastavak ovog trend s obzirom da je sve više mladih u rizičnom ponašanju (nekritično dijeljenje seksualno eksplicitnih sadržaja koje posljedično dovodi do kaznenog djela Iskorištavanja djece za pornografiju).

U području zlouporabe opojnih droga bilježi se negativan trend. Maloljetne osobe počinile su 265 kaznenih djela, što je povećanje od 39,5% u odnosu na 2016. godinu (190). Povećanje broja kaznenih djela u području zlouporabe opojnih droga u maloljetničkoj populaciji potrebno je oprezno tumačiti i u kontekstu sve prisutnijih sintetskih pripravaka koji se pojavljuju na tržištu brže no što se uspijevaju kriminalizirati uvrštavanjem na popis droga, psihotropnih tvari i biljaka iz kojih se može dobiti droga te tvari koje se mogu uporabiti za njezinu izradu.

Novi pojavnici kriminaliteta mladih koja valja istaknuti su kaznena djela nametljivog ponašanja, nasilja u obitelji i krivotvorenja novca.

Percepcija javnosti i medija o porastu broja i težini nasilja među mladima nema uporište u pokazateljima stanja i kretanja počinjenih kaznenih djela s elementima nasilja među mladima. Posljednjih sedam godina bilježimo stalan i značajan pad broja kaznenih djela Tjelesne ozljede i Teške tjelesne ozljede, što se nastavilo i u 2017. godini.

**Djeca i maloljetnici su u 2017. godini počinili 248 kaznenih djela s obilježjima nasilja:** 118 tjelesnih ozljeda te dva ubojstva, 52 razbojništva, 20 razbojničkih krađa, 48 teških tjelesnih ozljeda. U odnosu na 2016. godinu, kaznena djela s obilježjima nasilja koja su počinila djeca i maloljetnici u padu su za 7,8%.

Od značajnijih novih oblika nasilja među mladima **sve prisutnije je nasilje putem suvremenih tehnologija (cyberbullying) i povreda privatnosti djeteta** iznošenjem osobnih prilika djeteta ili objavom fotografija djeteta koje ga izlažu poruzi vršnjaka i izazivaju djetetovu uznemirenost (psihičko nasilje). Tijekom 2017. godine od 29 kaznenih djela povreda privatnosti djeteta, u osam slučajeva počinitelji su bile maloljetne osobe.

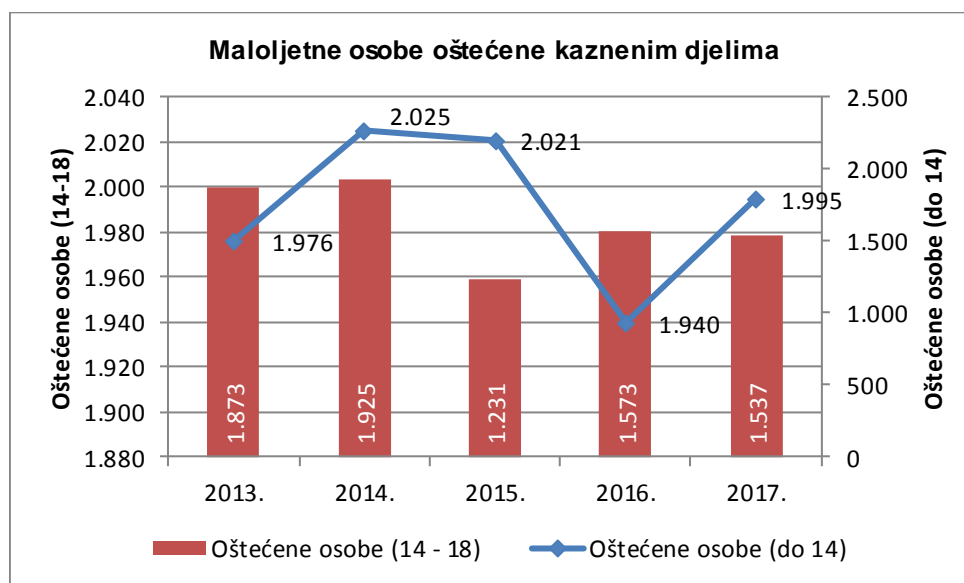
**Maloljetne osobe počinile su 591 prekršaj s elementima nasilja:** 129 prekršaja iz čl. 6 i 375 prekršaja iz čl. 13. Zakona o prekršajima protiv javnog rada i mira. U odnosu na prethodnu godinu i u ovom modalitetu nasilničkog i neprihvatljivog ponašanja mladih bilježimo blagi porast od 0,6% .

Kod djece do 14 godina koje su bile žrtve kaznenih djela bilježimo porast od 2,8%, a broj oštećenih od 14 do 18 godina u padu je za 2,3%.

**Tablica 3.6.1.2. Maloljetne osobe oštećene kaznenim djelima**

	2013.	2014.	2015.	2016.	2017.	Prosjek
Oštećene osobe (do 14)	1.976	2.025	2.021	1.940	1.995	1.991
Oštećene osobe (14 - 18)	1.873	1.925	1.231	1.573	1.537	1.628
<b>UKUPNO - oštećene osobe</b>	<b>3.849</b>	<b>3.950</b>	<b>3.252</b>	<b>3.513</b>	<b>3.532</b>	<b>3.619</b>

Izvor: Ministarstvo unutarnjih poslova



**Grafikon 3.6.1.3. Maloljetne osobe oštećene kaznenim djelima**

### 3.6.2. Nasilje u obitelji

Zbog povrede Zakona o zaštiti od nasilja u obitelji (NN 70/2017) prekršajno je **prijavljeno 12.069 osoba, što je za 3,1% manje** nego u istom razdoblju prethodne godine (12.459 osoba). **Od toga broja, 9.392 osobe** bile su **muškog spola i 2.677 osoba ženskog spola**. Predloženo je izricanje 5.534 zaštitnih mjera propisanih odredbama Zakona o zaštiti od nasilja u obitelji, što je za 8,2% više u odnosu na 2016. godinu (5.114 zaštitnih mjera). Zbog prekršaja počinjenih povredom Zakona o zaštiti od nasilja u obitelji prekršajnom sucu privedene su 6.562 osobe, što je za 3,3% manje u odnosu na prethodnu godinu (6.784 osobe).

U skladu sa čl.137. Prekršajnog zakona zadržano je 944 **počinitelja prekršaja obiteljskog nasilja (850 muškaraca te 94 žene), što je manje za 17,6%** u odnosu na 2016. godinu (1.146 osoba).

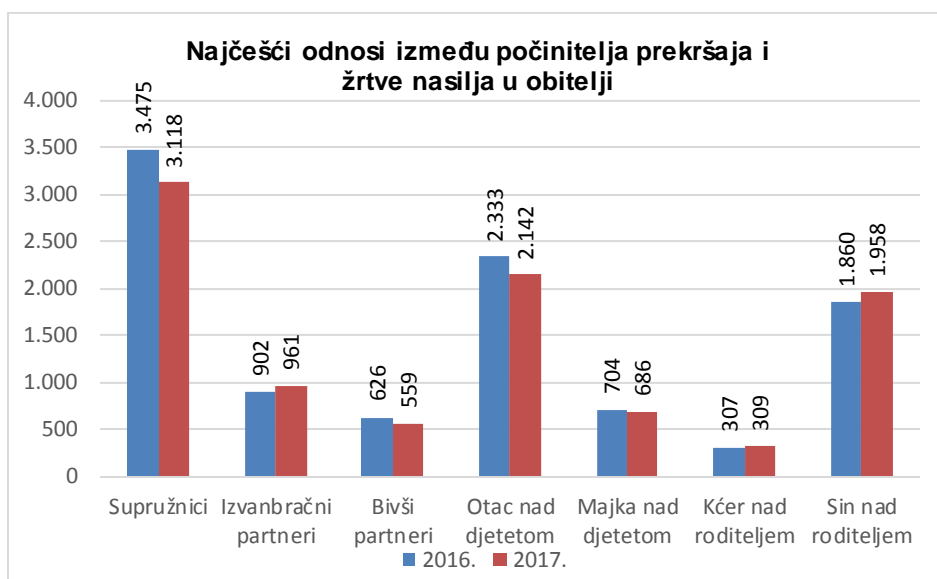
Zbog počinjenih prekršaja nasilja u obitelji zbog kojeg je počinitelj prekršajno prijavljen oštećeno je 12.476 osoba, što je manje za 6,6%. u odnosu na prethodnu godinu (13.362. Oštećenih žena bilo je 7.992 (2016. godine 8.538) i 4.484 muškarca (2016. godine 4.824). **Počinitelji nasilja u obitelji najčešće su bili supružnici.**

**Tablica 3.6.2.1. Najčešći odnosi počinitelja i žrtve nasilja u obitelji**

Najčešći odnosi između počinitelja prekršaja i žrtve nasilja u obitelji			+ - %
Počinitelji	2016.	2017.	
Supružnici	3.475	3.118	-10,3
Izvanbračni partneri	902	961	+6,5
Bivši partneri	626	559	-10,7
Otac nad djetetom	2.333	2.142	-8,2
Majka nad djetetom	704	686	-2,6
Kćer nad roditeljem	307	409	+33,2
Sin nad roditeljem	1.860	1.958	+5,3
Ostalo	1.741	1.673	-3,9
<b>UKUPNO</b>	<b>11.948</b>	<b>11.506</b>	<b>-3,7</b>

Izvor: Ministarstvo unutarnjih poslova





Grafikon 3.6.2.1. Najčešći odnosi između počinitelja prekršaja i žrtava nasilja u obitelji

Poseban fenomenološki problem je **nasilje nad roditeljima**. U 184 slučaja maloljetnik se nasilnički ponašao prema jednom od roditelja. Nasilje je bilo takvih razmjera da su roditelji zatražili policijsku intervenciju. U odnosu na nasilničko ponašanje punoljetne djece prema roditelju tijekom 2017. godine zabilježeno je 2.083 slučajeva. Poseban problem je nasilje nad starijom populacijom, osobito nasilje nad starijim roditeljima koji su zbog socijalnih, emocionalnih i kulturoloških razloga neskloni prijaviti nasilničko ponašanje svoje punoljetne djece. Tijekom 2017. godine zabilježeno je 1.281 žrtva prekršaja nasilja u obitelji starijih od 65 godina.

Od 43 ubojstva i teških ubojstava u 2017. godini na području Republike Hrvatske, na štetu bliskih osoba počinjeno je 19 odnosno 44,2%. S obzirom na spol, 15 osoba bilo je ženskog, a četiri muškog spola. Žrtve su najčešće bile supruge i to u sedam slučajeva, dok su u šest slučajeva majke bile žrtve svojih sinova.

**Tablica 3.6.2.2. Kaznena djela među bliskim osobama i žrtve nasilja iz Glave X. KZ-a**

Članak KZ-a	Glava KZ-a/Naziv kaznenog djela	2013.			2014.			2015.			2016.			2017.		
		KD među bliskim osobama	Žrtva		KD među bliskim osobama	Žrtva		KD među bliskim osobama	Žrtva		KD među bliskim osobama	Žrtva		KD među bliskim osobama	Žrtva	
			M	Ž		M	Ž		M	Ž		M	Ž		M	Ž
	<b>Kaznena djela protiv života i tijela</b>	<b>581</b>	<b>183</b>	<b>408</b>	<b>726</b>	<b>231</b>	<b>504</b>	<b>584</b>	<b>209</b>	<b>380</b>	<b>619</b>	<b>222</b>	<b>407</b>	<b>663</b>	<b>210</b>	<b>456</b>
110.	Ubojstvo	7	4	3	10	3	7	11	5	6	14	4	10	10	3	7
110.	Ubojstvo (pokušaj)	23	18	5	31	19	13	20	14	6	23	18	5	23	10	13
111.	Teško ubojstvo	8		8	8	2	6	7	1	6	5		5	9	4	5
111.	Teško ubojstvo (pokušaj)	9	1	8	4	1	3	4	1	3	3		3	12	2	10
112.	Usmrćenje															
113.	Prouzročenje smrti iz nehaja	1	1		3	2	1	2	2					1		1
114.	Sudjelovanje u samoubojstvu													1		1
115.	Protupravni prekid trudnoće															
116. st. 3.	Sakaćenje ženskih spolnih organa															
117. st. 2.	Tjelesna ozljeda	440	124	326	559	161	405	439	151	293	454	147	317	501	150	354
118. st. 2.	Teška tjelesna ozljeda	90	34	56	102	41	62	97	33	64	115	50	65	104	39	65
119. st.2.	Osobito teška tjelesna ozljeda				4	1	3	2	1	1	2	1	1	1	1	
120.	Teška tjelesna ozljeda s posljedicom smrti							1	1							
121.	Teška tjelesna ozljeda iz nehaja	3	1	2	5	1	4	1		1	3	2	1	1	1	

Izvor: Ministarstvo unutarnjih poslova

U 2017. godini zabilježena su 43 kaznena djela ubojstva (čl. 110. i 111. KZ-a) te 125 ubojstava u pokušaju. Na štetu bliskih osoba počinjeno je 19 ubojstava (12 žena i 7 muškaraca) te 35 ubojstava u pokušaju. Promatramo li odnos žrtva/počinitelj, u najvećem broju slučajeva žrtve su bile supruge (5); majke i očevi svojih sinova (7) te sinovi svojih majki (2).

Tijekom 2017. godine **zabilježena su** 4.823 kaznena djela među bliskim osobama, što je povećanje od 15,9% u odnosu na 2016. godinu (4.162 kaznena djela). Žrtve tih kaznenih djela najčešće su bile žene (3.431 ženska osoba ili 67,8%) dok su njih 1.631 ili 32,2% bili muškarci. Najzastupljenije kazneno djelo bila je prijetnja (1.924 osobe), što čini udio od 38,0% u sveukupnom broju kaznenih djela počinjenih među bliskim osobama.

### 3.6.3. Propuštanje skrbi o zabranjenim noćnim izlascima i štetnim druženjima djece

Kad je riječ o primjeni čl. 93. st. 5. Obiteljskog zakona (NN 103/15), koji se odnosi na propuštanje roditeljske skrbi o zabrani noćnih izlazaka maloljetnih osoba mlađih od 16 godina, u 1.060 slučajeva zabilježeno je zatjecanje maloljetnih osoba mlađih od 16 godina od 23,00 sata do 5,00 sati, što je manje 25,9% u odnosu na 2016. godinu (1.432). Najčešći razlog propuštanja roditeljske skrbi u 538 slučajeva (50,7%) bilo je roditeljsko dopuštenje, zatim neposlušnost roditelju u 473 slučaja (48,4%), prepuštenost sebi u 26 slučajeva (2,4%) i ostali razlozi u 23 slučaja (2,1%).

**Tablica 3.6.3.1. Razlozi propuštanja roditeljske skrbi**

Razlozi propuštanja roditeljske skrbi	2016.	2017.	+ - %
Dozvola roditelja	859	538	-37,4
Neposlušnost roditelju	501	473	-5,6
Prepuštenost sebi	47	26	-44,7
Ostalo	25	23	-8,0
<b>UKUPNO</b>	<b>1.432</b>	<b>1.060</b>	<b>-26,0</b>

Izvor: Ministarstvo unutarnjih poslova

S obzirom na dob zatečenih osoba njih 120 ili 11,3% bila su djeca do četrnaeste godine života, a njih 940 ili 88,6% bila su djeca u dobi od 14 do 16 godina. Od ukupnog broja zatečenih maloljetnih osoba, njih 375 ili 35,4% bile su ženskog spola, a 685 ili 64,6% bili su muškog spola.

U 7,1% slučajeva, za njih 75 tijekom postupanja utvrdilo se kako se već postupalo zbog činjenja kažnjivih radnji ili nekih drugih razloga. Naknadnim izvidima utvrdilo se kako je troje djece bilo žrtva kaznenog djela *Povreda djetetovih prava*.

### **3.7. Centar za forenzična ispitivanja, istraživanja i vještačenja**

#### **„Ivan Vučić“**

Veliku ulogu u otkrivanju i razrješavanju kaznenih djela ima i Centar za forenzična ispitivanja, istraživanja i vještačenja „Ivan Vučić (u daljnjem tekstu: Centar). Centar je ustrojstvena jedinica Ministarstva kojoj je temeljni poslovni proces pretvorba materijalnog traga izuzetog s mjesta počinjenja kaznenog djela u pravoaljšani materijalni dokaz. Postupak ispitivanja i vještačenja provodi se temeljem pismenih naloga za vještačenja državnog odvjetništva, sudova i/ili policijskih uprava.

Centar je nositelj nacionalne zbirke podataka prikupljenih molekularno-genetskom analizom u kojoj se pohranjuju DNA profili utvrđeni analizom bioloških tragova i osoba u predmetima počinjenja kaznenih djela, pronalaska neidentificiranih posmrtnih ostataka, nestalih osoba te DNA profili dostavljeni od strane drugih država radi provjere i pohrane. Centar je i nacionalna kontakt točka za pristup i provođenje automatiziranog pretraživanja i uspoređivanja indeksiranih DNA podataka u bazama podataka između država članica Europske Unije.

Na području međunarodne suradnje, ostvareno je više zajedničkih aktivnosti, od kojih se izdvajaju:

1. Sa Republikom Poljskom proveden je projekt „Napredna biostatistika u rutinskom radu forenzičnog DNA laboratorija“ (CRO STAT) u razdoblju od ožujka do srpnja 2017. godine. Ostvarena je svrha projekta - razvoj protokola za implementaciju i korištenje naprednih statističkih programa za interpretaciju DNA rezultata miješanih tragova i pretragu po srodnicima, te edukacija forenzičnih DNA stručnjaka s ciljem unaprjeđenja učinkovitosti forenzično-istraživačkog DNA laboratorija Ministarstva za uspješniju borbu protiv kriminaliteta te povećanje suradnje između policije i sudova unutar RH.

2. Sa Ujedinjenom Kraljevinom Velike Britanije i Sjeverne Irske tijekom 2017. godine proveden je projekt „Identifikacija žrtava masovnih katastrofa i terorizma“ (CRO DVI). Ostvarena je svrha projekta - osigurati brz i učinkovit odgovor Ministarstva i svih nadležnih institucija u slučaju masovnih katastrofa te unaprijediti učinkovitost Centra za forenzična ispitivanja, istraživanja i vještačenja „Ivan Vučić“ kako bi njegovi djelatnici mogli brzo i učinkovito reagirati u slučaju masovnih katastrofa usvajanjem znanja i vještina te razmjenom iskustava u međunarodnom okruženju.

3. Sa Republikom Litvom 28. rujna 2017. godine započeo je projekt „Jačanje kapaciteta Ministarstva za primjenu automatizirane razmjene podataka pribavljenih

analizom DNA i daktiloskopskih podataka“ (CRO DNA/DKT). Cilj ovog projekta je implementacija tzv. Prümskih odluka u Republici Hrvatskoj za područje automatizirane razmjene DNA i daktiloskopskih podataka i do kraja 2018. godine postići operativnost u području automatizirane razmjene DNA podataka s barem 10 država članica EU i u području automatizirane razmjene daktiloskopskih podataka s barem 5 država članica EU. Dio projekta nabava je uređaja i opreme za automatizaciju forenzične DNA analize, koja je realizirana u 2017. godini, te validacija opreme i razvoj protokola za automatizaciju poslovnih procesa.

Twinning light projekt “Obrada tragova na odjeći – od mjesta događaja do nalaza i mišljenja vještaka-CRO TRACE,, obavljen je u suradnji s Forenzičnim centrima Ministarstva pravosuđa Litve. Vrijednost projekta je 220.000,00 EUR i trajao je od siječnja 2017. do prosinca 2017. godine. Ostvarena je svrha projekta - razmjena iskustava i primjera dobre prakse iz područja izuzimanja, analize i interpretacije rezultata vještačenja mikro i makro tragova s odjeće i drugih materijala vještačenja, te izrada tzv. Standardnih operativnih postupaka (SOP-a) za multidisciplinarna vještačenja tragova ( $\mu$ XRF GSR,  $\mu$ XRF stakla, GRIM 3 stakla, kemografsko testiranje boja) i modula obuke kriminalističkih tehničara za sakupljanje tragova na mjestu događaja i pripremu materijala za daljnja multidisciplinarna vještačenja.

Dana 6. srpnja 2017. godine pred Povjerenstvom za uništavanje oduzetih droga provedeno je spaljivanje 1,2 t droge (iz preko 1000 zapljena).

U svojstvu nacionalne središnje jedinice za pohranjivanje i slanje originalnih, lažnih i krivotvorenih isprava u sustav FADO – Internetsku bazu podataka lažnih, krivotvorenih i vjerodostojnih isprava Vijeća Europske Unije, tijekom 2017. godine Centar je unio najveći broj nacionalnih originalnih isprava i krivotvorina u odnosu na ostale države članice.

Djelatnici Centra tijekom 2017. godine izradili su tehničku specifikaciju za nabavu novog sustava AFIS i sudjelovali u provedbi i odabiru isporučitelja čija funkcionalnost i konačno preuzimanje se očekuje krajem travnja 2018. godine.

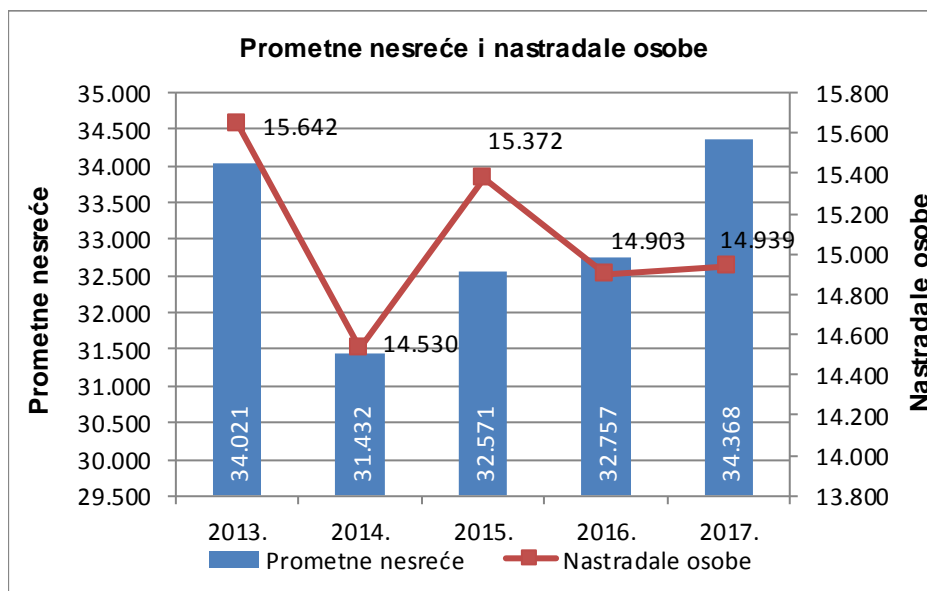
## 4. SIGURNOST PROMETA NA CESTAMA

**Povećanje sigurnosti prometa na cestama** je jedna od zadaća policije koja uključuje nadzor prometa i rad mobilne jedinice prometne policije. Ugrožavanje prometa na cestama bitno utječe na ukupno stanje javne sigurnosti.

Prometna kultura svih sudionika, posebice vozača, većim dijelom može smanjiti tragične posljedice što ne iziskuje znatna financijska sredstva, koliko svježije ideje i sustavan rad na njihovom promicanju.

### 4.1. Opći pregled sigurnosti prometa na cestama

U 2017. godini dogodilo se **34.368 prometna nesreća**. U tim je nesrećama **poginula 331 osoba**, 2.776 osoba je teško ozlijeđeno, a 11.832 osobe su lakše ozlijeđene. U odnosu na 2016. godinu, prometnih nesreća više je za 4,9% (za 1.611 prometnih nesreća više), poginulih osoba više je za 7,8% (24 osobe više), teško ozlijeđenih za 1,1% (29 osoba) i lakše ozlijeđenih osoba manje je za 0,1% (17 osoba manje). Od ukupnog broja poginulih osoba 268 ili 81,0% su muškarci, a 63 ili 19,0% su žene. Ozlijeđen je 8.771 muškarac i 5.837 žena. U prometnim nesrećama utvrđeno je 1.489 kaznenih djela, što je za 1,9% više nego 2016. godine.

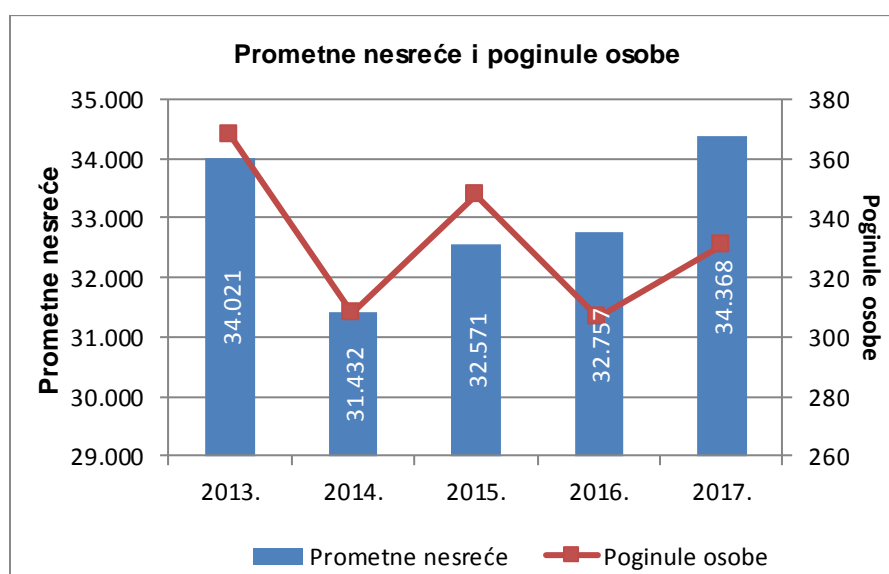


Grafikon 4.1.1. Prometne nesreće i nastradale osobe

**Tablica 4.1.1. Prometne nesreće, nastradale osobe i prekršaji utvrđeni nadzorom prometa**

Osnovni pokazatelji	Godina					Prosjek
	2013.	2014.	2015.	2016.	2017.	
<b>Prometne nesreće</b>	<b>34.021</b>	<b>31.432</b>	<b>32.571</b>	<b>32.757</b>	<b>34.368</b>	<b>33.030</b>
+ - %	-8,2	-7,6	3,6	0,6	4,9	
s nastradalim osobama:	11.225	10.607	11.038	10.779	10.939	<b>10.918</b>
s poginulim osobama	328	284	317	279	307	303
s ozlijeđenim osobama	10.897	10.323	10.721	10.500	10.632	10.615
s materijalnom štetom	22.796	20.825	21.533	21.978	23.429	22.112
<b>Nastradale osobe</b>	<b>15.642</b>	<b>14.530</b>	<b>15.372</b>	<b>14.903</b>	<b>14.939</b>	<b>15.077</b>
+ - %	-4,6	-7,1	5,8	-3,1	0,2	
poginule	368	308	348	307	331	332
teško ozlijeđene	2.831	2.675	2.822	2.747	2.776	2.770
lakše ozlijeđene	12.443	11.547	12.202	11.849	11.832	11.975
<b>Prekršaji utvrđeni nadzorom prometa za koje je:</b>	<b>732.475</b>	<b>798.596</b>	<b>827.628</b>	<b>826.576</b>	<b>752.785</b>	<b>787.612</b>
+ - %	0,2	9,0	3,6	-0,1	-8,9	
izrečeno upozorenje	170.235	215.525	212.785	196.441	165.010	191.999
novčana kazna na mjestu prekršaja	173.980	218.394	197.425	190.587	176.670	191.411
izdan prekršajni nalog	131.720	61.804	51.003	44.648	37.316	65.298
sastavljeno izvješće o prekršaju	256.540	302.873	366.415	394.900	373.789	338.903
<b>Vozači s negativ.bod.dana 31.12.</b>	<b>108.755</b>	<b>112.321</b>	<b>97.150</b>	<b>84.955</b>	<b>84.178</b>	<b>97.472</b>

Izvor: Ministarstvo unutarnjih poslova

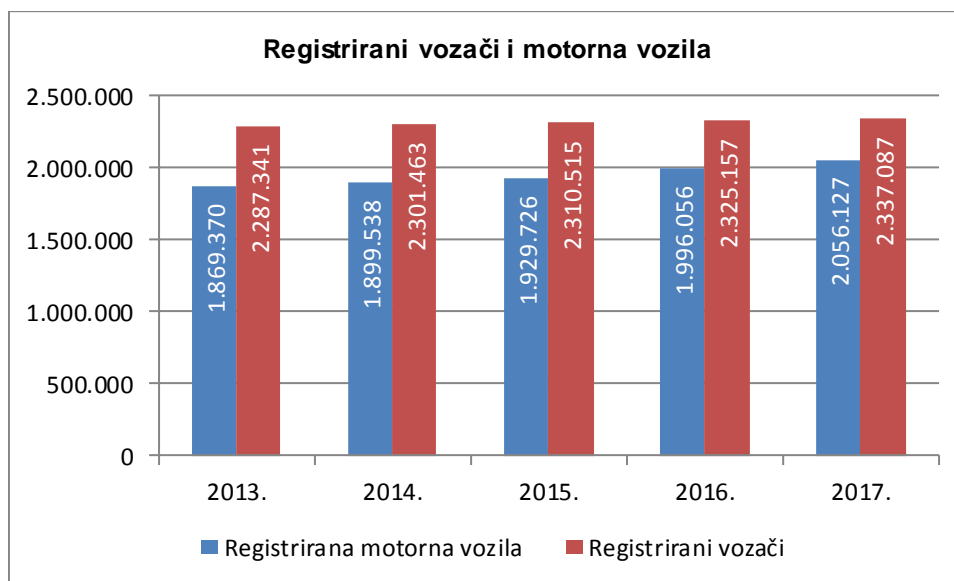


Grafikon 4.1.2. Prometne nesreće i poginule osobe

Od ukupnog broj smrtno stradalih, **poginulo je 210 vozača** (24 vozača ili 12,9% više), **56 pješaka** (za 11 manje ili 16,4%), te **65 putnika** (11 ili 20,4% više).

Brzina neprimjerena uvjetima na cesti najčešća je pogreška vozača zbog koje se događaju prometne nesreće sa smrtnim ishodom.

Broj registriranih vozača motornih vozila porastao je za 11.930 ili 0,5%, a broj registriranih motornih vozila za 60.071 ili 3,0% .



Grafikon 4.1.3. Registrirani vozači i registrirana motorna vozila

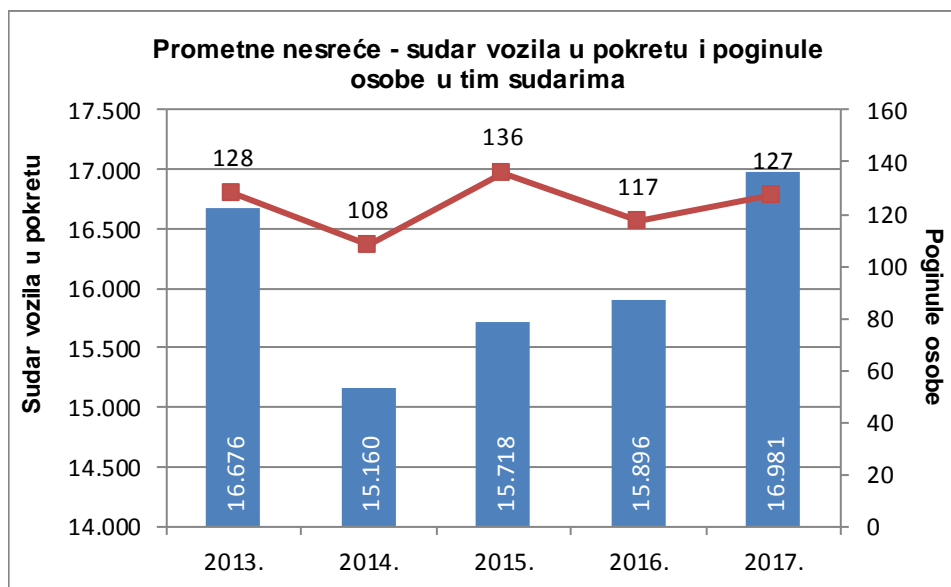
U 2017. godini strukturu prometnih nesreća čini 0,9% nesreća s poginulima, 30,9% nesreća s ozlijeđenima i 68,2% nesreća s materijalnom štetom. Strukturu nastradalih osoba čini 2,2% poginulih, 18,6% teško ozlijeđenih i 79,2% lakše ozlijeđenih.

## 4.2. Vrste prometnih nesreća

Važni čimbenici sigurnosti u cestovnom prometu su značajke ceste, koje bitno utječu na stvaranje uvjeta koji pogoduju nastanku prometne nesreće, a od sudionika u prometu, osobito vozača, zahtijevaju povećanu pozornost i poseban način vožnje i kretanja. Najviše se prometnih nesreća dogodilo na ravnim cestovnim smjerovima – 13.880 ili 40,4% od ukupnog broja nesreća, potom na križanjima 10.252 ili 29,8%, te u zavojima 5.732 ili 16,7%. U tim nesrećama poginule su 322 osobe, što je 97,3% od ukupnog broja poginulih, a ozlijeđeno je 14.016 osoba ili 95,9% od ukupnog broja ozlijeđenih.



**Najučestalije vrste prometnih nesreća** događaju se u međusobnim sudarima vozila u pokretu i slijetanjem vozila s ceste (70,1% nesreća s nastradalim osobama) i u tim nesrećama najviše je poginulih osoba (68,6% poginulih). **Najteže posljedice su u sudarima vozila iz suprotnih smjerova** (6,3 poginula na 100 nesreća s nastradalim osobama), **zatim u slijetanjima vozila ceste** (4,2 poginulih na 100 nesreća s nastradalim osobama).

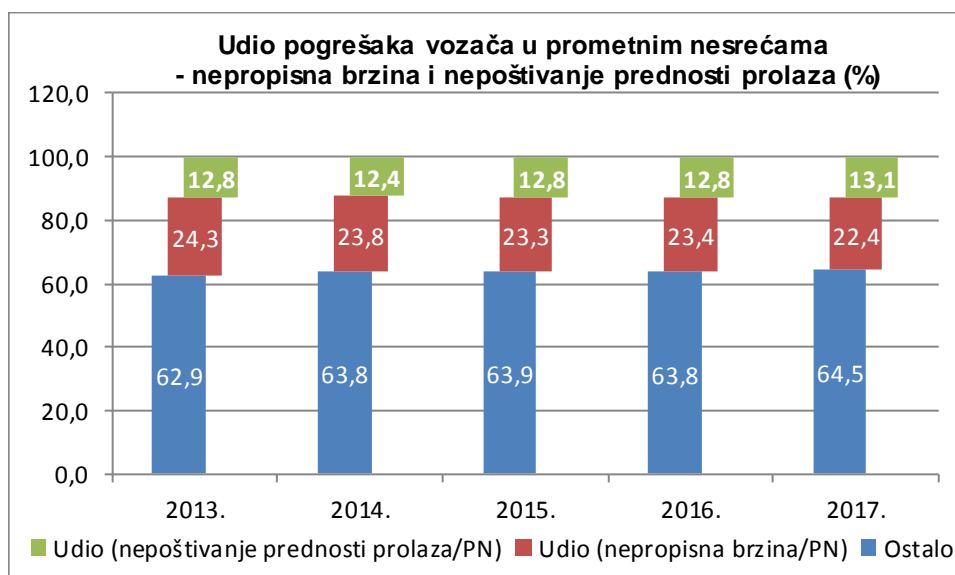


Grafikon 4.2.1. Prometne nesreće - sudar vozila u pokretu i poginule osobe u tim sudarima

#### 4.3. Uzroci prometnih nesreća

Prometne nesreće događaju se najčešće kao posljedica pogrešaka vozača, osobito zbog nepropisne i neprimjerene brzine (7.684 nesreća), nepoštivanja prednosti prolaza (4.509), nepropisne vožnje unatrag (2.826) i zbog vožnje na nedostatnoj udaljenosti (2.583), što čini 51,2% svih pogrešaka vozača. U tim je nesrećama poginulo 166 osoba ili 50,2% svih poginulih, a ozlijeđenih je 8.946 ili 61,2%. Prema brojnosti, slijede nesreće zbog nepropisnog kretanja vozila na kolniku, nepropisnog uključivanja u promet, nepropisnog skretanja i tako dalje.

Osim pogrešaka vozača, prometne nesreće događaju se i zbog pogrešaka pješaka, a najčešće zbog nekorištenja obilježenog pješačkog prijelaza (94) i nepoštivanja svjetlosnog znaka (73), što čini 43,3% od svih pogrešaka pješaka. U tim je nesrećama poginulo pet osoba, a ozlijeđeno je 137 osoba.



*Grafikon 4.3.1. Udio pogrešaka vozača u prometnih nesrećama - nepropisna brzina i nepoštivanje prednosti prolaza u postotcima*

Prema životnoj dobi u prometnim je nesrećama poginulo 48 osoba između 18 i 24 godine života, što je više za 17,1% u usporedbi s 2016. godinom, a ozlijeđeno je 2.637 osoba ili 0,3% više nego prethodne godine. Između 25 i 64 godine života poginule su 191 osobe ili 57,7% od svih poginulih, a ozlijeđeno je 8.899 osoba ili 60,9% od svih ozlijeđenih. Iznad 64 godine poginulo je 79 osoba ili 23,9% od svih poginulih, a ozlijeđeno je 1.499 osoba ili 10,3%.

U 2017. godini poginulo je osmero djece u dobi do 14 godina (2016. – dvoje), dok je broj ozlijeđene djece manji za 3,5%. Jedno dijete je poginulo kao vozač bicikla, petero je poginulo kao putnik u vozilu, a dvoje djece je poginulo u svojstvu pješaka.

Na području Republike Hrvatske u 2017. godini poginulo je 28 stranih državljana, a 1.235 ih je ozlijeđeno. U odnosu na 2016. dvoje je manje poginulih stranih državljana, a 2,1% više je ozlijeđenih.

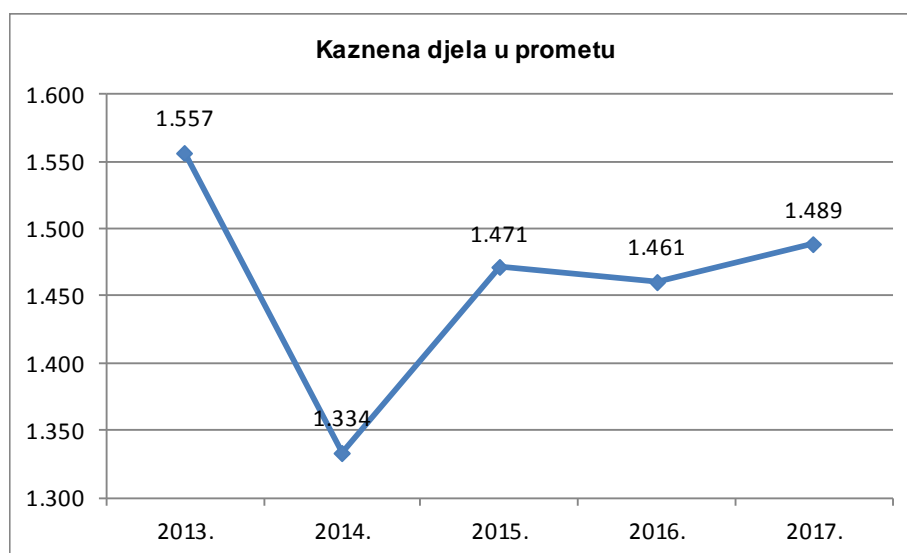
#### **4.4. Vozači koji su prouzročili prometnu nesreću**

Od ukupnog broja prometnih nesreća 90,8% prouzročili su vozači. Od toga su 4.500 prometnih nesreća prouzročili vozači pod utjecajem alkohola, 72 pod utjecajem droga, a 2.611 nesreća prouzročili su vozači bez položenog vozačkog ispita. U odnosu na 2016. godinu broj nesreća koje su prouzročili vozači je veći za 3,9%.

Mladi vozači (od 15 do 24 godine) su u 2017. godini prouzročili 3.637 prometnih nesreća (2016. – 3.381). U tim je nesrećama poginulo 30 osoba, što je 30,2% manje nego 2016. godine.

#### 4.5. Kaznena djela u prometu

U 2017. godini prijavljeno je 1.489 kaznenih djela u prometu, što je za 1,9% više nego u 2016. godini. Od toga je 1.414 kaznenih djela počinjeno prema članku 227. Kaznenog zakona (Izazivanje prometne nesreće u cestovnom prometu), 19 kaznenih djela prema članku 123. st. 2. Kaznenog zakona (Nepružanje pomoći osobi u opasnosti koju je sam prouzročio), te su počinjena 34 kaznena djela po članku 226. KZ-a – Obijesna vožnja u cestovnom prometu (jednako kao u 2016.). Od ukupnog broja prijavljenih kaznenih djela u prometu njih 1.484 ili 99,7% je razriješeno.



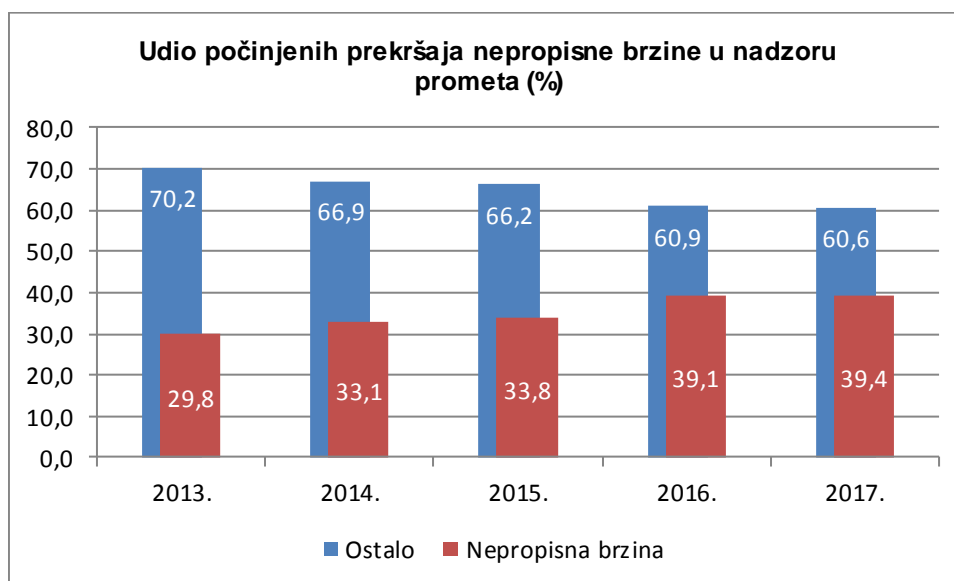
Grafikon 4.5.1. Kaznena djela u prometu

#### 4.6. Nadzor prometa

Radi podizanja stanja sigurnosti u cestovnom prometu na višu razinu i približavanja europskim standardima, policija je tijekom 2017. godine nastojala maksimalno pokriti sve cestovne smjerove, osobito one najugroženije prema praćenim podacima, kako bi se na taj način preventivno djelovalo na vozače i u što većoj mjeri sprječavalo kršenje prometnih propisa.

Ciljane aktivnosti provodile su se na mjestima i u vrijeme kada se događaju najteže prometne nesreće, a u te je aktivnosti bio uključen maksimalan broj policijskih službenika s pripadajućom tehničkom opremom koja se koristi za nadzor u prometu.

U nadzoru prometa u 2017. godini policija je utvrdila **752.785 prekršaja, što je za 8,9% manje** u odnosu na prethodnu godinu. U strukturi utvrđenih prekršaja najzastupljeniji su prekršaji zbog nepropisne brzine (39,4%), a riječ je o prekršajima zbog kojih se najčešće događaju prometne nesreće s tragičnim posljedicama. Prema značaju za sigurnost prometa slijede nepropisno pretjecanje i obilaženje, nepoštivanje prednosti prolaska i crvenog svjetla, te vožnja pod utjecajem alkohola. Osim ovih najopasnijih prekršaja, policija je u nadzoru prometa najčešće kažnjavala vozače zbog vožnje bez položenog vozačkog ispita, nekorištenja sigurnosnog pojasa i nenošenja zaštitne kacige, ali i zbog tehničke neispravnosti vozila i korištenja mobitela tijekom vožnje.



Grafikon 4.6.1. Udio počinjenih prekršaja nepropisne brzine u nadzoru prometa

**U sklopu Nacionalnog programa sigurnosti cestovnog prometa RH** provedene su strateške aktivnosti za 2017. godinu: smanjenje brzine vozila i poštivanje najviših dopuštenih brzina, zaštita djece, mladih i najranjivijih sudionika u prometu, suzbijanje vožnje pod utjecajem alkohola i opojnih droga u prometu i saniranje opasnih mjesta. Nastavljena je realizacija projekta „Prometna učilica“ u sklopu projekta „Školska učilica“ i **pokrenut novi projekt „Prometna učilica za srednje škole“**,

provedeno je natjecanje učenika osnovnih škola u poznavanju prometnih propisa, izrađen je i promidžbeni materijal koji se dijelio na prigodnim manifestacijama.

U sklopu sanacije opasnih mjesta, u cijelosti je financirana sanacija više opasnih mjesta na državnim, županijskim i nerazvrstanim cestama.

Osim navedenog, sudjelovalo se u provođenju šezdeset i sedam projekata financiranih sredstvima Nacionalnog programa.

#### **4.7. Međunarodna policijska razmjena i suradnja**

Provedeno je **devet operativnih akcija** usklađenih s akcijama TISPOL-a (Europska mreža prometne policije) usmjerenih na suzbijanje prekršaja brzine, alkohola, droga, nekorištenja sigurnosnog pojasa te prekršaja vozača autobusa i teretnih automobila.

Priključilo se provedbi projekta „EDWARD - dan bez poginulih u prometu“ kojim je proglašen 21. rujna 2017. godine. Osim represivnog postupanja, projekt EDWARD imao je i preventivne aktivnosti u obliku letka s informacijama o projektu, prisege o odgovornom ponašanju u prometu, te videospot s preventivnim porukama.

U svojstvu predstavnika Republike Hrvatske sudjelovalo se na sastancima stručnih grupa Europske komisije u Bruxellesu (HLG-grupa za sigurnost cestovnog prometa). Na Malti su ministri prometa država Europske Unije potpisali Deklaraciju o sigurnosti cestovnog prometa.

Od ostalih aktivnosti koje su provedene možemo istaći usklađivanje baze podataka o prometnim nesrećama s CADaS-om Europske komisije. Tako je set podataka o prometnim nesrećama pripremljen za slanje u novom obliku u Europsku komisiju.

#### **4.8. Mobilna jedinica prometne policije**

Mobilna jedinica prometne policije, kao samostalna ustrojstvena jedinica, obavlja policijske poslove nadzora prometa na cestama na području cijele države, a prije svega na autocestama i državnim cestama, utvrđuje prekršaje u cestovnom prometu, nadzire brzine kretanja vozila, postupa u slučaju prometnih gužvi i zastoja, poduzima mjere u svrhu sigurnosti i protočnosti prometovanja u zimskim uvjetima i za vrijeme turističke sezone, uključuje se u provedbu aktivnosti i po potrebi, surađujući s drugima iz policijskog sustava, prikuplja obavijesti potrebne za suzbijanje kriminaliteta

(poduzima mjere osiguranja tragova kaznenog djela, sprječavanje bijega počinitelja itd.).

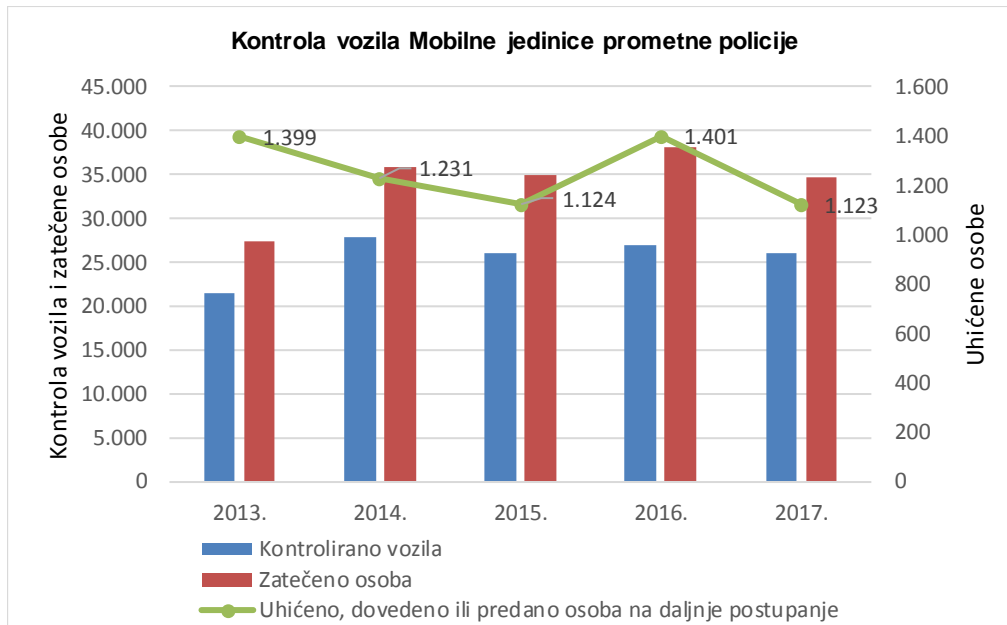
Mobilna jedinica prometne policije je tijekom 2017. godine većinu vremena bila angažirana na području Policijske uprave zagrebačke, ali i na područjima drugih policijskih uprava. Višednevni angažman cjelokupnog sustava organiziran je na područjima Policijskih uprava splitsko-dalmatinske, osječko-baranjske, istarske, zadarske, dubrovačko-neretvanske, primorsko-goranske, šibensko-kninske, brodsko-posavske, vukovarsko-srijemske, koprivničko-križevačke i virovitičko-podravske sa ciljem suzbijanja kaznenih dijela i prekršaja, te posebice zlouporabe opojnih droga, krivotvorenja isprava, nedopuštene trgovine, izbjegavanja carinskog nadzora, izigravanja zabrana iz sigurnosnih mjera i pravnih posljedica osude, imovinskih delikata, težih prometnih prekršaja (upravljanje prije stjecanja prava, vožnja pod utjecajem alkohola ili droga, neregistrirana i neosigurana vozila i dr.), prekršaja iz Zakona o oružju i drugih zakona.

U provedbi zadaća iz svog polja rada zaustavili i provjerili 25.995 vozila u kojima je zatečeno 34.710 osoba, od kojih su 1.123 osobe uhićene, dovedene ili predane na daljnje postupanje mjerodavnim ustrojstvenim jedinicama.

**Tablica 4.8.1. Kontrola vozila Mobilne jedinice prometne policije**

	<b>2013.</b>	<b>2014.</b>	<b>2015.</b>	<b>2016.</b>	<b>2017.</b>
Kontrolirano vozila	21.598	27.949	26.040	27.016	25.995
Zatečeno osoba	27.473	35.828	34.950	38.105	34.710
Uhićeno, dovedeno ili predano osoba na daljnje postupanje	1.399	1.231	1.124	1.401	1.123

*Izvor: Ministarstvo unutarnjih poslova*



Grafikon 4.8.1. Kontrola vozila Mobilne jedinice prometne policije

Provjerom osoba i vozila utvrdili su 112 kaznenih djela te 17.066 prekršaja. Najviše je bilo prometnih prekršaja, njih 16.318. Najveći broj prekršaja počinjeno je zbog prekoračenja brzine (7.205). **Da bi se spriječio nastavak kršenja prometnih propisa, zaštitnim mjerama oduzeto je 211 vozačkih dozvola, a 2.056 vozača i 1.917 vozila isključeno je iz prometa.**

Osim zapljena droga, koje su adekvatno procesuirane, policijski službenici Mobilne jedinice policije utvrdili su počinjenje još 349 prekršaja zlouporabe opojnih droga (564 u 2016.). U najvećem broju slučajeva radilo se o zapljenama manjih količina opojnih droga koje su bile za tzv. osobnu uporabu, te je evidentirano i pet značajnijih zapljena droga s obzirom na veće količine.

Za vrijeme turističke sezone, za razliku od preostalog dijela godine, rad policijskih službenika usmjeravao se na autoceste i brze ceste, te ugibaldišta i odmarališta uz autoceste i prevenciju u prometu na prilazima hrvatskih gradova u svrhu održavanja protočnosti prometa i suzbijanja teških prometnih prekršaja, posebice prekoračenja brzine te kaznenih djela.

## 5. SIGURNOST NA DRŽAVNOJ GRANICI, U ZRAČNOM PROMETU I PLOVIDBI

Granična policija je, kad je riječ o zaštiti i kontroli državne granice, svoje djelovanje usmjerila na jačanje sigurnosti na državnoj granici, u civilnom zračnom prometu i plovidbi, što uključuje izdavanje dokumenata na graničnim prijelazima, odbijanje ulaska i izlaska, sprječavanje zlouporabe putnih dokumenata i prekograničnog kriminaliteta, sprječavanje počinjenja prekršaja na granici i njihovo procesuiranje, nezakonite migracije, prihvati i vraćanje stranaca na granici, prisilna udaljenja stranaca i povrede državne granice.

Zbog specifičnog geopolitičkog položaja i oblika državnog teritorija Republike Hrvatske, zahtjevana zadaća je osiguranje nesmetanog protoka ljudi i roba, uz istodobno sprječavanje nezakonitih prelazaka preko državne granice i svih oblika prekograničnog kriminala.

Dužnost i obveza Uprave za granicu je nadziranje provedbu svih aktivnosti, praćenje i predlaganje izmjena nacionalnog zakonodavstva u svrhu usklađivanja sa schengenskom pravnom stečevinom. Uprava za granicu, nadzire i usmjerava osposobljavanje granične policije, nabavlja i raspoređuje tehničku opremu, predlaže i prati provedbu infrastrukturnih projekata i provodi druge aktivnosti od strateškog značaja **da bi se postigla i održavala europska razina sigurnosti državne granice, istodobno osiguravajući načela slobode kretanja**. Da bi se to postiglo, Uprava za granicu surađuje s mjerodavnim agencijama drugih država (bilateralni i multilateralni sastanci, zajedničke aktivnosti, razmjena podataka o nadzoru državne granice i vanjskih granica EU i suzbijanja nezakonitih migracija, izobrazba pripadnika graničnih policija, procjene i analize rizika, sudjeluje u pripremi i izradi međunarodnih i međudržavnih ugovora, te brine o njihovoj provedbi). U tom sklopu obveza sudjeluju i u radu specijaliziranih europskih tijela i agencija i međudržavnih komisija i drugih odgovornih tijela.

Zbog stalne opasnosti od terorističkih napada, kontrola putnika u zračnom prometu zahtijeva izuzetnu opremljenost, stručnu osposobljenost i odgovornost kako policijskih službenika, tako i djelatnika privatnih zaštitarskih tvrtki u zračnim lukama u kojima privatne zaštitarske tvrtke sudjeluju u obavljanju poslova zaštitnih pregleda putnika i ručne prtljage. Da bi se održala i unaprijedila visoka razina sigurnosti, stalno



se poboljšavaju postojeće i primjenjuju nove metode i tehnike u nadzoru koje zahtijevaju dosljednu primjenu.

Pomorski i riječni promet izložen je sigurnosnim rizicima o kojima brinu pripadnici pomorske i riječne policije. Nadzorom plovnih putova i sudionika plovidbe policijski službenici potiču poštivanje sigurnosnih pravila.

### **5.1. Državna granica i granični prijelazi**

Granična policija Republike Hrvatske nadzire i štiti **3.318,6 km granice**, od čega je vanjska granica 2.304,3 km, a unutarnja 1.014,3 km. Državna granica u potpunosti je određena i označena samo s Republikom Mađarskom, a određivanje granične crte s ostalim susjednim državama provodi se kroz rad međudržavnih komisija.

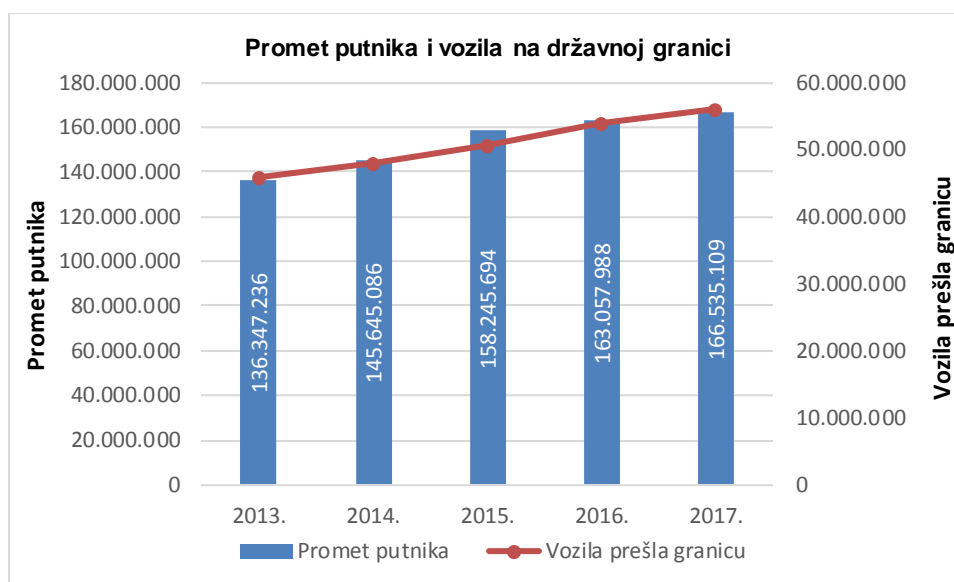
Na državnoj granici određena su 173 granična prijelaza od kojih su 162 stalna (11 sezonskih graničnih prijelaza otvoreno je isključivo za međunarodni pomorski promet tijekom turističke sezone). Najveći broj nalazi se na dijelu granice s Republikom Slovenijom (58) i Bosnom i Hercegovinom (50).

**Poslovi nadzora državne granice** (kontrola prelaska i zaštite državne granice) obavljaju se u **78 policijskih postaja**, ustrojstveno raspoređenih u **18 policijskih uprava**. Dvadeset i sedam policijskih postaja je specijaliziranih (15 postaja granične policije, šest postaja aerodromske policije i šest pomorske policije), dok je 51 postaja mješovitog tipa. Poslovi suzbijanja nezakonitih migracija obavljaju se u svim policijskim upravama, dok poslovi nadzora državne granice nisu zastupljeni u Policijskim upravama bjelovarsko-bilogorskoj i požeško-slavonskoj.

U usporedbi s 2016. godinom uočljiv je trend intenzivnog i usmjerenog postupanja policijskih službenika u poslovima granične kontrole sa svrhom otkrivanja korištenja krivotvorenih putnih isprava, pokušaja izbjegavanja granične kontrole i carinskog nadzora, otkrivanja krijumčarenja vozila i droge. Zbog terorističkih napada u zemljama Europske Unije, u radu se pridaje veća pozornost profiliranju putnika kao mjeri opreza.

## 5.2. Promet putnika na graničnim prijelazima

Državnu granicu Republike Hrvatske u 2017. godini **prešlo je 166.535.109** putnika, što je za 2,1% više nego u 2016. godini (163.057.988). Od navedenog broja putnika, državljani EU čine 46,1%, državljani trećih zemalja 24,1%, a državljani Republike Hrvatske 29,8%.



Grafikon 5.2.1. Promet putnika vozila na državnoj granici

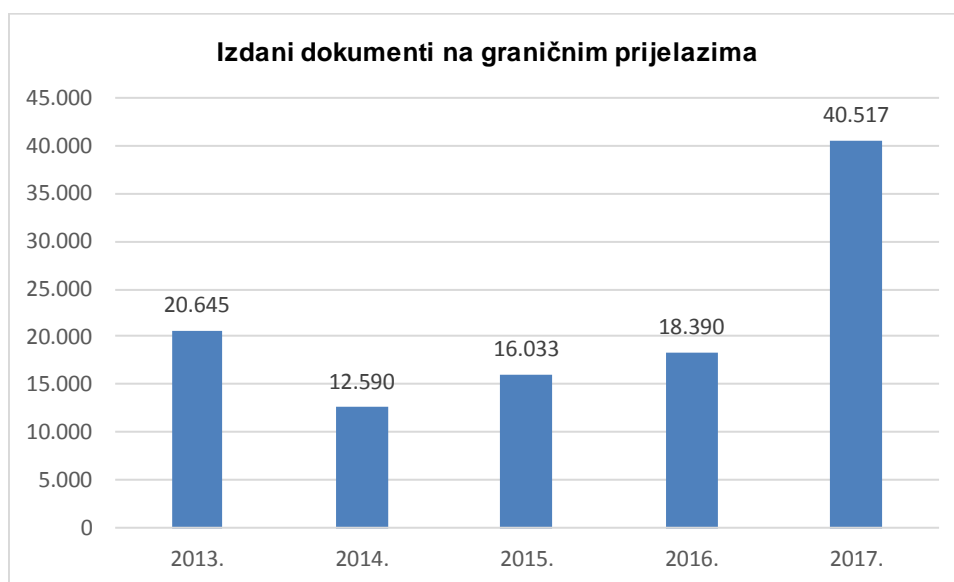
**Najveći udio od 48,9% u ukupnom prometu putnika ostvaren je na granici sa Slovenijom – 81.420.814 putnika.** Drugi po brojnosti prometa putnika su granični prijelazi s Bosnom i Hercegovinom, čiji udjel u ukupnom prometu iznosi 30,6%, odnosno 50.972.413 prelazaka.

**Najfrekventniji granični prijelaz bio je MCGP Macelj s 13.091.244 putnika** (2016. manje putnika za 1,3%), što u ukupnom broju putnika čini udjel od 7,9%., dok je MCGP Bregana na drugom mjestu po broju putnika s 12.137.121 putnika i udjelom od 7,3% u ukupnom prometu putnika. Treći granični prijelaz po prometu putnika je MCGP Kaštel preko kojeg je prošlo 11.153.045 putnika, što čini 6,7% udjela u ukupnom prometu. Najveće oscilacije u prometu putnika bilježe MCGP Bajakovo sa smanjenjem od 12,2% i MCGP Pasjak sa smanjenjem od 10,8%.

Državnu granicu Republike Hrvatske **prešlo je 56.053.428 vozila**, što je povećanje za 4,1% u odnosu na 2016. godinu (53.868.189).

### 5.3. Izdani dokumenti na graničnim prijelazima

Granična policija je pri obavljanju poslova nadzora državne granice izdala 40.517 dokumenata, što je više za 120,3% u odnosu na 2016. (18.390). U ukupnom broju izdanih dokumenata najviše su zastupljena odobrenja članovima posada stranih plovila ili zrakoplova.



Grafikon 5.3.1. Broj izdanih dokumenata

U 2017. godini izdana su 392 odobrenja za unos/prijenos oružja, što je za 24,9% manje nego godinu prije; izdano je 5.505 viza, što je za 32,3% manje nego u 2016. godini (8.126). Na pomorskim graničnim prijelazima izdano je 2.795 viza s udjelom od 50,8%, što je manje u odnosu na prošlu godinu za 30,3%. Od svih izdanih viza, najviše ih je izdano državljanima Filipina, Indije i Indonezije te pomorcima u tranzitu.

### 5.4. Odbijanje ulaska u RH i zabrana izlaska iz RH

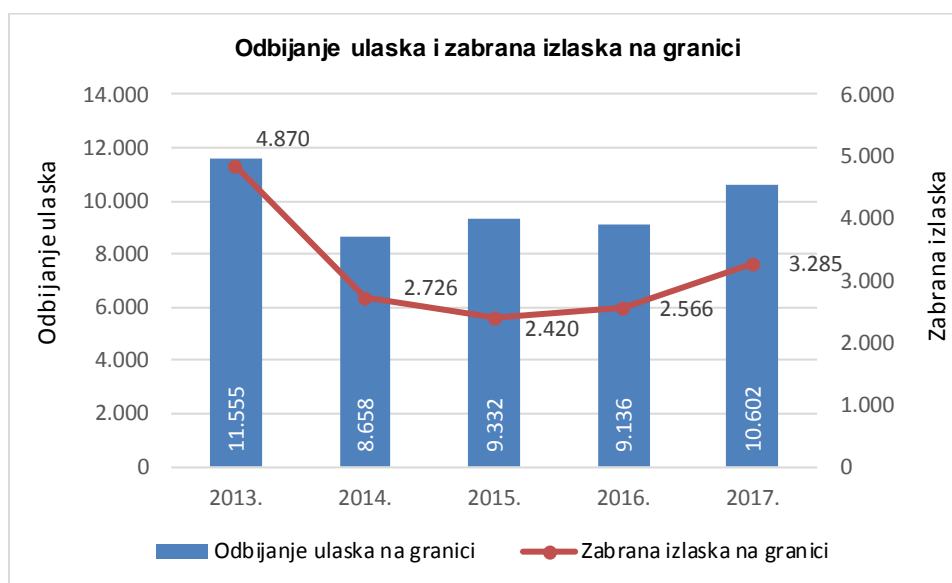
Granična policija je za 10.602 strana državljana utvrdila kako **ne ispunjavaju uvjete za ulazak i boravak u Republici Hrvatskoj**, odbivši im ulazak u Hrvatsku. Broj osoba kojima je odbijen ulazak u Hrvatsku za 16,0% je veći nego 2016. godine (9.136). Najčešći razlozi odbijanja ulaska su neodgovarajuća dokumentacija kojom bi se opravdala svrha i uvjeti boravka, nevaljana viza ili dozvola boravka. Najviše odbijenih ulazaka u Republiku Hrvatsku imali su prijelazi na dijelu državne granice s Bosnom i Hercegovinom (4.328), Srbijom (2.698) i Crnom Gorom (1.862). U ukupnom broju

odbijenih ulazaka najviše su zastupljeni državljani Bosne i Hercegovine (3.390) s udjelom od 32,0%, zatim državljani Albanije (2.155) s 20,3% te državljani Srbije (1.035).

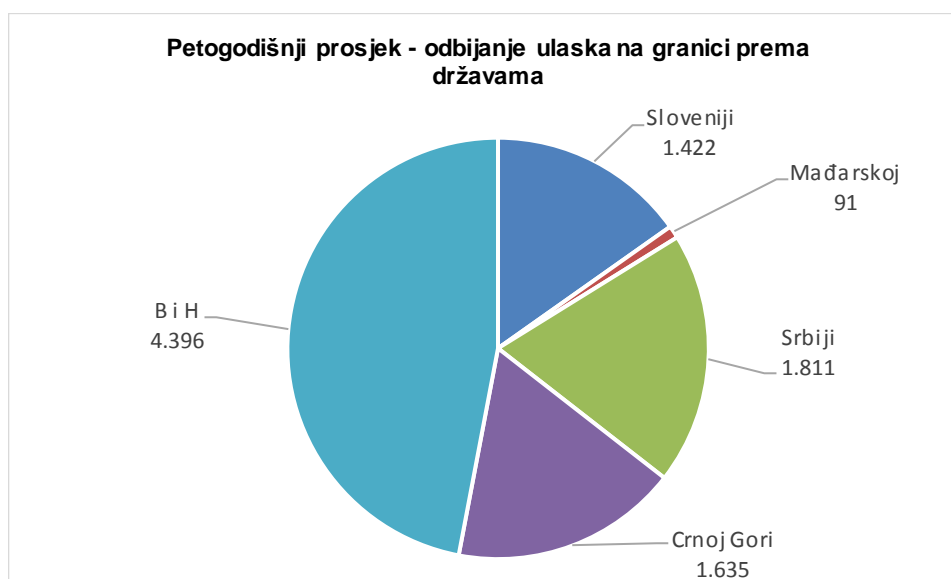
**Tablica 5.4.1. Odbijanje ulaska na granici prema državama**

Na granici prema	Odbijanje ulaska na granici					
	2013.	2014.	2015.	2016.	2017.	PROSJEK
Sloveniji	2.588	1.112	1.204	1.046	1.159	1.422
Mađarskoj	205	106	73	49	21	91
Srbiji	1.397	1.489	1.752	1.718	2.698	1.811
Crnoj Gori	1.627	1.471	1.450	1.765	1.862	1.635
B i H	5.152	4.097	4.249	4.154	4.328	4.396
Pomorski promet	72	29	41	39	45	45
Zračni promet	514	354	563	365	489	457
Riječni promet						
<b>UKUPNO</b>	<b>11.555</b>	<b>8.658</b>	<b>9.332</b>	<b>9.136</b>	<b>10.602</b>	<b>9.857</b>

Izvor: Ministarstvo unutarnjih poslova



**Grafikon 5.4.1. Odbijanje ulaska i zabrana izlaska na granici**



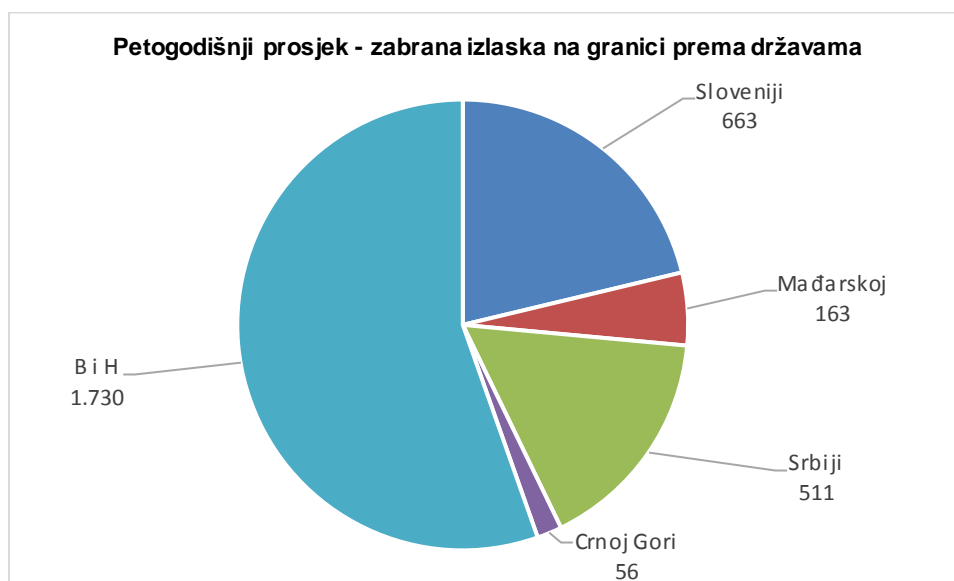
Grafikon 5.4.2. Petogodišnji prosjek – odbijanje ulaska na granici prema državama

U 2017. godini granična policija **zabranila je izlazak** iz Republike Hrvatske za **3.285 osoba**, što je više za 28,0% nego 2016. godine (2.566). Najčešći razlog zabrane izlaska iz Republike Hrvatske bio je neposjedovanje valjane isprave za prelazak državne granice (1.082 slučaja ili 32,9%).

Tablica 5.4.2. Zabrana izlaska na granici prema državama

Na granici prema	Zabrana izlaska na granici					
	2013.	2014.	2015.	2016.	2017.	PROSJEK
Sloveniji	892	573	598	670	584	663
Mađarskoj	396	178	83	71	87	163
Srbiji	630	455	388	380	700	511
Crnoj Gori	50	38	41	58	93	56
BiH	2.843	1.468	1.264	1.342	1.734	1.730
Pomorski promet	20	3	8	2	11	9
Zračni promet	39	11	37	43	75	41
Riječni promet			1		1	
<b>UKUPNO</b>	<b>4.870</b>	<b>2.726</b>	<b>2.420</b>	<b>2.566</b>	<b>3.285</b>	<b>3.173</b>

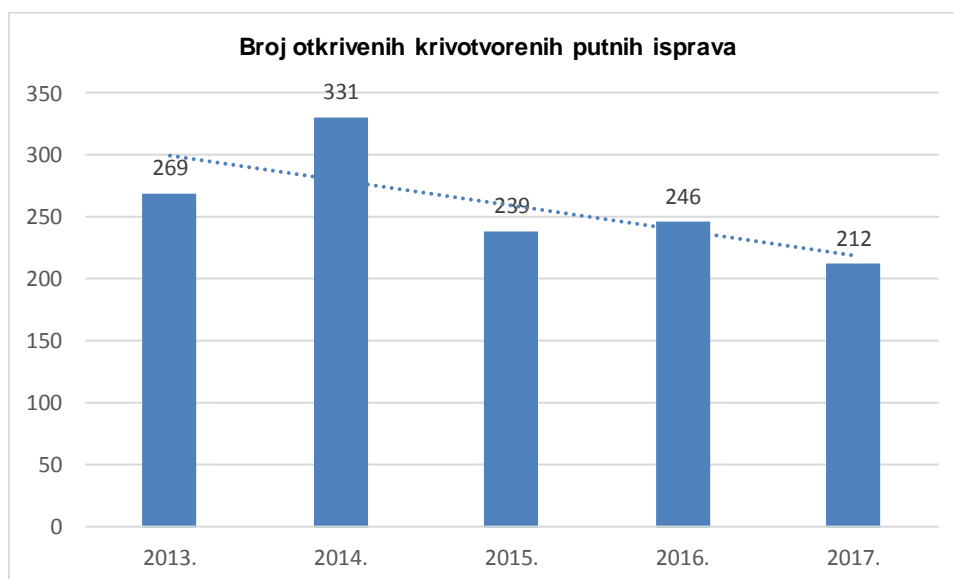
Izvor: Ministarstvo unutarnjih poslova



Grafikon 5.4.3. Petogodišnji prosjek –zabrana izlaska na granici prema državama

## 5.5. Zloupotreba putnih dokumenata

U 2017. godini granična policija otkrila je 168 krivotvorenih isprava i 44 tuđe isprave, što je u usporedbi s 2016. godinom smanjenje za 13,8%. Otkriveno je 47 lažnih putovnica, 42 lažne osobne iskaznice i 27 krivotvorenih boravišnih dozvola. Kako boravišne dozvole omogućuju lakši ulazak, kretanje i boravak u EU, njezino posjedovanje postalo je poželjno nezakonitim migrantima i krivotvoriteljima.



Grafikon 5.5.1. Broj otkrivenih krivotvorenih putnih isprava

Najčešći način krivotvorenja dokumenata je potpuno krivotvorenje, preinaka podataka, umetanje/lijepljenje stranica i to najvećim dijelom u putnim ispravama i osobnim iskaznicama koji imaju slabe zaštitne elemente. Najviše je otkriveno krivotvorenih putnih isprava Albanije, Kosova, Bugarske, Srbije i Irana, a najčešći korisnici su bili državljani Albanije, Kosova, Irana, Srbije i Afganistana. Krivotvorenih dokumenata najviše se otkrilo na graničnim prijelazima PU dubrovačko-neretvanske (55), PU zagrebačke (39) i PU vukovarsko-srijemske (35).

## 5.6. Prekogranični kriminalitet

U suradnji s drugim linijama rada policije i mjerodavnim državnim tijelima, posebice carinskim službenicima, policijski službenici granične policije obradili su 4.433 slučaja u kojima se pokušala prenijeti roba koja, ili u svojoj količini ili je zakonski zabranjena za prijenos. U pedeset slučajeva pokušalo se prokrijumčariti vozilo, a u 140 slučajeva otkriveno je krijumčarenje ljudi.

U spomenutih 4.433 slučaja krijumčarenja robe, kazneno i prekršajno obrađeno je 4.537 osoba.

Počinitelji prekograničnog kriminala najčešće su državljani jugoistočne Europe (Bosna i Hercegovina, Srbija, Makedonija, Albanija, Kosova i Hrvatska).

Posljednje tri godine u strukturi prekršaja, najčešće su zastupljeni prekršaji koji se odnose na zlouporabu opojnih droga, carinski prekršaji i prekršaji vezane za Zakon o nadzoru državne granice i Zakon o strancima.

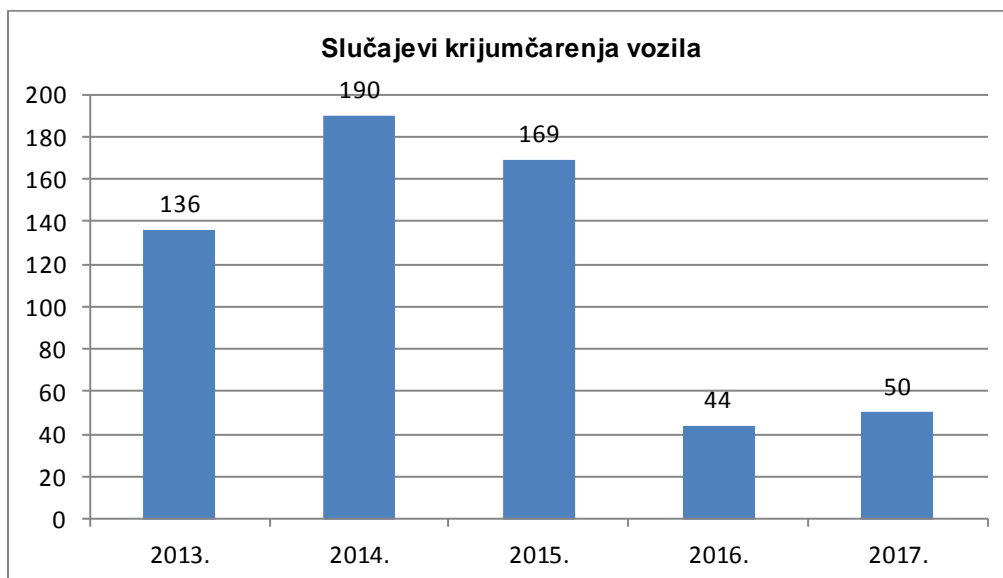
Granična policija je u 2017. godini zabilježila 1.910 slučajeva u kojima je 1991 osoba procesuirana zbog posjedovanja opojne droge prilikom prelaska državne granice (zaplijenjeno 576 kg i 841,24 grama droge). Granični prijelazi Pasjak i Macelj su mjesta s najviše otkrivenih slučajeva zaplijene droge, dok su na graničnim prijelazima Bajakovo i Slavonski Brod zabilježene najveće zaplijenjene količine.

**U 40 slučajeva, uglavnom na području južnog Jadrana (PU dubrovačko-neretvanska), pronađeno je kako na morskoj površini pluta ili je naplavljeno na obalu 1.181 kg marihuane.** Pretpostavlja se kako droga potječe iz aktivne krijumčarske rute Albanija - Italija, a droga je iz nepoznata razloga završila u moru i naknadno su je donijele morske struje u teritorijalno more Republike Hrvatske.

U sedam slučajeva otkriveno je krijumčarenje zaštićenih vrsta životinja u kojima je sudjelovalo osam osoba.

Zabilježeno je 570 slučajeva krijumčarenja oružja, streljiva i eksploziva u kojima su sudjelovale 573 osobe, što je povećanje od 18,0% slučajeva u odnosu na 2016. godinu.

U 2017. godini je za 13,6% više otkriveno slučajeva krijumčarenja vozila u odnosu na godinu prije.



Grafikon 5.6.1. Krijumčarenje vozila

## 5.7. Ostali poslovi granične policije

U obavljanju poslova granične kontrole u 2017. godini povećala se otkrivačka djelatnosti po evidenciji operativnih mjera i diskretnih provjera, Interpolovim bazama i lokalnim potragama. Otkrivena su 1.453 slučaja, što je za 13,1% više nego godinu prije (1.285 slučaja).

Po međunarodnim potragama otkrivena su 102 slučaja, što je manje za 22,1% u odnosi na 2016. godinu (131 slučaj).

Na graničnim prijelazima prihvaćena su 264 deportirana hrvatska državljana, što je manje za 9,6% nego u 2016. godini (292), 1.558 državljana Republike Hrvatske vraćeno je temeljem putnog lista u Republiku Hrvatsku, za 43,3% više nego 2016. (1.087 osoba).



## 5.8. Nezakonite migracije

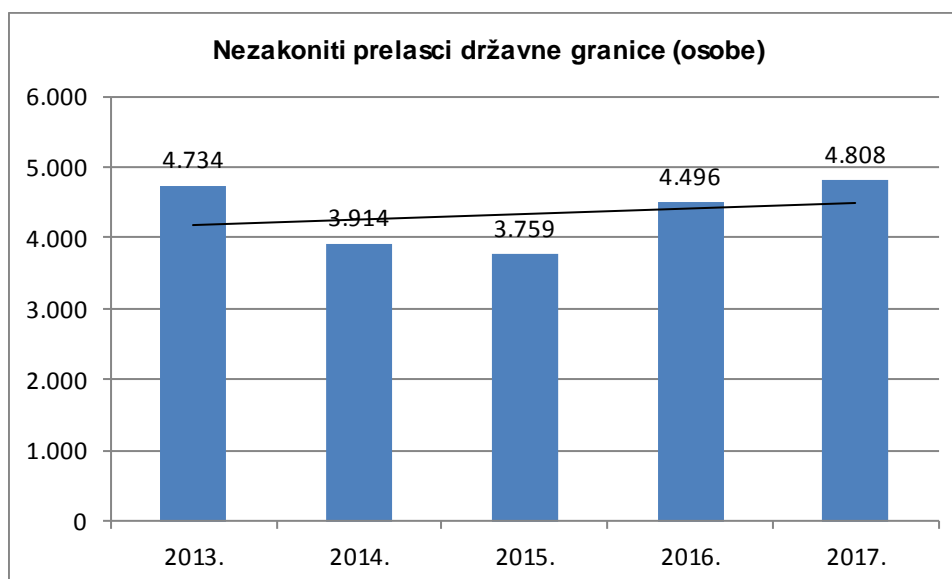
Na migracije stanovništva utječe gospodarsko, političko i socijalno stanje u njihovom okruženju. Aktualne migracije najčešće kreću s područja Bliskog i Srednjeg istoka, Azije i Afrike do zemalja zapadne Europe. Jedna od ruta kojom se kreću zahvaća i hrvatsko državno područje.

**Najčešći način izvršenja nezakonitih prelazaka državne granice Republike Hrvatske** je pješice preko kopnene granice i izbjegavanjem granične kontrole i skrivanjem u teretnim motornim vozilima u cestovnom prometu i u vlakovima (teretni vagoni) u željezničkom prometu. **Krajem 2017. godine uočen je novi trend izvršenja nezakonitog prelaska plovilima preko Dunava.** Osobe zatečene u nezakonitom prelasku najčešće kod sebe nisu imali identifikacijske isprave.

**Najčešće rute kretanja na tzv. Balkanskoj ruti** državljana afroazijskih zemlja su preko Turske i Grčke u Makedoniju ili Bugarsku, a potom u Srbiju. Iz Srbije veći dio prelazi na područje Hrvatske preko područja mjerodavnosti PU vukovarsko-srijemske.

Aktivirana je i **nova ruta preko teritorija Bosne i Hercegovine.** Nakon napuštanja matičnih zemalja većina nezakonitih migranata dolazi u Tursku (Istanbul) odakle različitim prijevoznim sredstvima (gumenim čamcima, autobusima, teretnim vozilima) ili pješice posredstvom krijumčara putuju u Grčku i Makedoniju kako bi iz Makedonije prešli u Albaniju. Iz Albanije jedan dio nezakonitih migranata kroz Crnu Goru odlazi u Bosnu i Hercegovinu, a drugi u Srbiju. Uz novopridošle osobe u Srbiju „novom“ rutom iz Albanije, pristižu i migranti koji su u Srbiji zaostali iza migracijskog vala, a više su puta pokušavali prijeći hrvatsku državnu granicu na području PU vukovarsko-srijemske (smjer kretanja prema Bosni i Hercegovini). Najveći pritisak je na dijelu državne granice u mjerodavnosti PU karlovačke.

Najzastupljeniji su državljani Afganistana, Kosova, Turske, Albanije i Pakistana.



Grafikon 5.8.1. Nezakoniti prelasci državne granice (izvan migracijske krize)

**Prekršajno je obrađeno 4.808 osoba** (izvan migracijskog vala) zbog nezakonitog prelaska državne granice, što je za 6,9% više u odnosu na 2016. godinu (4.496).

U nezakonitom ulasku otkrivene su 1.962 osobe, 550 osoba procesuirano je zbog pokušaja nezakonita izlaska iz Republike Hrvatske, iz inozemstva su vraćene 553 osobe, a u dubini teritorija zatečene su 1.743 osobe.

Ustrojstvene jedinice koje pokrivaju državnu granicu s Republikom Srbijom zbog sprječavanja nezakonitih prelazaka državne granice u 2017. procesuirali su 1.459 osoba, što je **više za 182,2%** u odnosu na 2016. i udjelom od 30,5% od ukupnog broja nezakonitih prelazaka. U nezakonitom prelasku državne granice 965 osoba bili su državljani Afganistana (2016. – 903) i čine 20,1% svih nezakonitih prelazaka granice u RH, što predstavlja porast za 6,9%; 787 državljani Kosova (458), što je 71,8% više u odnosu na godinu prije, 517 državljani Turske (246)., što je više za 110,2% u odnosu na 2016. godinu.

Zbog geostrateškog položaja, reljefnih obilježja i na temelju analize rizika **u budućem razdoblju** posebna će se pozornost usmjeriti i prema policijskim upravama koje graniče s Bosnom i Hercegovinom i Crnom Gorom.

Za 15,5% bilo je manje tražitelja međunarodne zaštite, njih 1.887 (2016. - 2.233). Međunarodna zaštita je odobrena za 183 osobe, a za 28 osoba odobrena je supsidijarna zaštita.

U 2017. godini zabilježeno je 846 maloljetnih nezakonitih migranata (2016. - 642) ili 21,3% od ukupnog broja nezakonitih migranata (3.973). Bez pratnje zakonskog zastupnika bilo je 496 maloljetnih nezakonitih migranata (2016. - 331). U 2017. godini bilo je 484 žena (2016. – 318) nezakonitih migranata.

### **5.9. Postupci prema strancima**

U 2017. godini zabilježena su 282 prekršaja nezakonitog rada stranaca (2016. - 221), a najviše su zastupljeni državljani Bosne i Hercegovine, koji najčešće rade u građevinskoj djelatnosti (najviše ih je zatečeno na području mjerodavnosti PU primorsko-goranske).

Doneseno je 2.538 odluka o napuštanju Republike Hrvatske u skladu s trendom povećanja nezakonitih prelazaka državne granice i izdano je 3.103 rješenja o povratku.

### **5.10. Prihvat i vraćanje stranaca na granici**

Tijekom izvještajnog razdoblja, sukladno Sporazumu o readmisiji s državama u Republiku Sloveniju vraćeno je osam osoba, a prihvaćeno 565 osoba; u Crnu Goru vraćeno je 179 osoba, dok je prihvaćena jedna osoba od policije Crne Gore; u Republiku Srbiju vraćena je 101 osoba, a prihvaćena jedna.

Sukladno Ugovoru o prijvatu osoba na zajedničkoj državnoj granici s Mađarskom prihvaćena je jedna osoba, dok u Mađarsku nije vraćena niti jedna osoba. Prema Sporazumu o prijvatu osoba s Bosnom i Hercegovinom u 2017. godini nije bilo prijvata, dok su 292 osobe vraćene.

Zastupljenost nacionalnih skupina u nezakonitom prelasku državne granice reflektira se i na strukturu stranaca prihvaćenih, odnosno vraćenih sukladno bilateralnim ugovorima o prijvatu osoba, pa tako imamo najviše prihvaćenih državljana Kosova, Albanije, Afganistana i Turske.

U 2017. godini bilježimo povećanje broja prisilnih udaljenja. Naime, prisilno su udaljena 1.223 stranca, dok je u 2016. godini udaljeno 954 stranaca. U države podrijetla, osim u države regije, nije moguće vraćanje, jer stranci u RH traže azil, ili zbog nemogućnosti utvrđivanja identiteta i pribavljanja putnih isprava.

### **5.11. Analiza stanja na području nezakonitih migracija**

Bez obzira na značajan pad nezakonitih migracija preko jugoistočne Europe velik broj izbjeglica stacioniranih na području Turske i nadalje je velika prijetnja. Dugotrajan boravak u kampovima za izbjeglice u otežanim životnim uvjetima posljedak su svakodnevnog priljeva migranata na područje Grčke.

Uz povećan priljev migranata u Grčku (45.696 u 2017. godini) povećao se i broj migranata na okupljalištima, tzv. *hotspotovima*, u Grčkoj. Većina migranta koji borave u njima u Grčkoj žali se na spor postupak za dobivanje azila. Migrantima Grčka nije određena destinacija, već zapadnoeuropske zemlje. Krijumčari pronalaze nove načine prebacivanja migranata na željena odredišta. Među njima, uz najzastupljenije državljane Sirije, Afganistana, Pakistana i Iraka, sve je više turskih državljana koji pokušavaju nezakonito napustiti matičnu zemlju. Pretpostavlja se kako će se već u idućoj, 2018. godini povećati broj nezakonitih prelazaka na istočnim granicama sa susjednom Republikom Srbijom, Bosnom i Hercegovinom i Crnom Gorom.

Osim migracija uobičajenim kopnenim rutama, očekuje se kako će migranti za tranzit koristiti i zračne luke. Stoga je potrebno posebnu pozornost posvetiti liberalizaciji viznog režima Republike Srbije spram državljana Irana, Indije i Kine s obzirom da su to zemlje visokog migracijskog rizika, a prema saznanjima skloni su nabavci krivotvorene schengenske vize kojom se služe kako bi došli do zapadne Europe. Isto čine i turski državljani, koji u Bosnu i Hercegovinu dolaze zračnim putem, a potom u Hrvatsku pokušavaju ući s krivotvorenim schengenskim vizama (za sada bilježimo vize Francuske, Španjolske i Švedske).

Osim povećanog broja nezakonitih prelazaka državne granice, predviđa se i povećan broj tražitelja azila. Procjenjuje se kako će ubuduće Republika Hrvatska postati njihovo krajnje odredište, što dosad nije bila.

### **5.12. Povreda državne granice**

Tijekom 2017. godine zabilježeno je 85 povreda državne granice: na kopnenoj državnoj granici 45 slučajeva, a na morskoj 40 slučajeva. Najviše povreda odnosi se na oštećenja graničnih oznaka, otuđenje obavijesnih ploča te postavljanja žičane i panel ograde. Povrede su rješavane na lokalnoj, regionalnoj i nacionalnoj razini. Od ukupnog broja povreda (45) na kopnu zabilježeno je 5 graničnih incidenta s Republikom

Slovenijom. Povrede i granični incidenti su rješavani na lokalnoj, regionalnoj i nacionalnoj razini.

Bilo je 40 povreda državne granice na moru, dok je **na području Savudrijske vale zabilježeno 914 povreda crte razgraničenja** (plovila slovenskih državljana). U 268 slučajeva od slovenskih ribarskih plovila koji su obavljali gospodarski ribolov u teritorijalnom moru Republike Hrvatske, u 634 slučajeva od plovila slovenske policije i u 12 slučajeva od ostalih plovila javnih službi (ribarska inspekcija i lučka kapetanija), **što je značajni porast u odnosu na 2016. godinu.**

### 5.13. Poslovi pomorske policije

Policijski službenici pomorske policije sve svoje zadaće obavljali su u akvatoriju unutarnjih morskih voda i teritorijalnog mora Republike Hrvatske (površina 31.757,67 km<sup>2</sup>). Nadzor prelaska državne granice obavljao se na 25 graničnih prijelaza na moru (11 sezonskih) te nadzor i zaštitu državne granice na moru, čija je dužina 511,9 nautičkih milja ili 948,08 km.

Stupanjem na snagu Odluke Vlade Republike Hrvatske o proširenju jurisdikcije Republike Hrvatske na Jadranskom moru, odnosno proglašenjem zaštićenog ekološko-ribolovnog pojasa (ZERP), povećalo se područje nadzora na 56.964,89 km<sup>2</sup>, odnosno za 79,37 %. Kako je odluka suspendirana, ne primjenjuje se na zemlje članice Europske Unije.

U obavljanju poslova policije na moru, tijekom 2017. godine, ostvareno je 5.223 ophodnih službi (0,53% manje nego 2016. godine - 5.251). Policijska plovila prešla su 191.514,70 nautičkih milja (3,6% više nego 2016. godine, kada je prijeđeno 184.929,00 nautičke milje). Utrošeno je 1.038.774,13 litara goriva (za 38.734,11 litara više ili 3,87% nego u 2016. godini, kada je potrošeno nešto malo više od 1.000.040 litara goriva).

Na moru tijekom 2017. godine obavljene su 472 provjere zastave plovila (21,5% manje nego u 2016. godine, kad je obavljena 601 provjera zastave plovila).

Zabilježeno je **914 povreda državne granice na moru** - stranih plovila (2016. godine - 152 povrede državne granice na moru). Uzapćeno je osam stranih ribarskih plovila. Nije bilo uporabe vatrenog oružja i ostalih sredstava prinude.

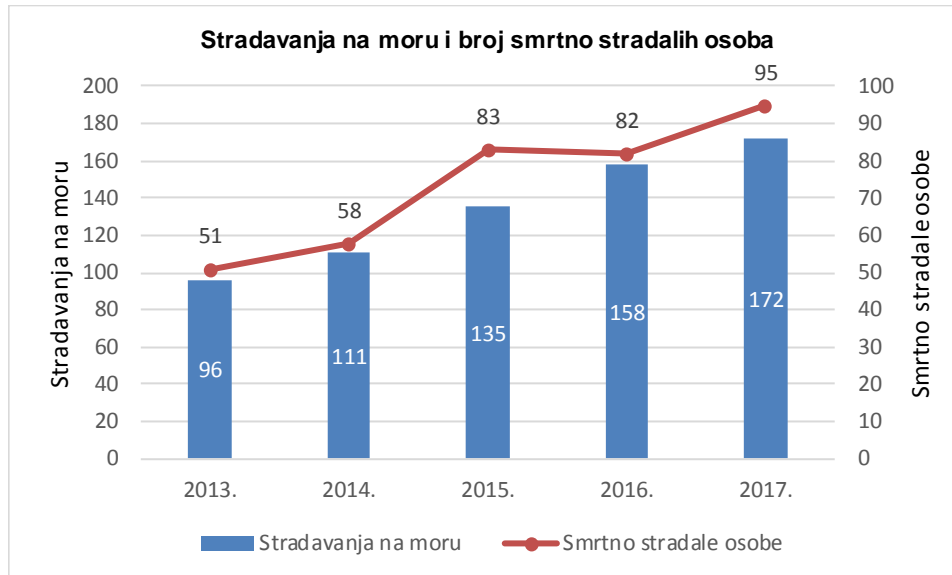
Počinjeno je **19 kaznenih djela**, što je za 65,5% manje nego 2016. godine (55) za što je kazneno prijavljeno 15 osoba ili 65,1% manje nego 2016. godine (43). Bilo je

**3.555 osoba prijavljenih zbog počinjenog prekršaja** ili za 29,3% manje nego 2016. godine (5.027).

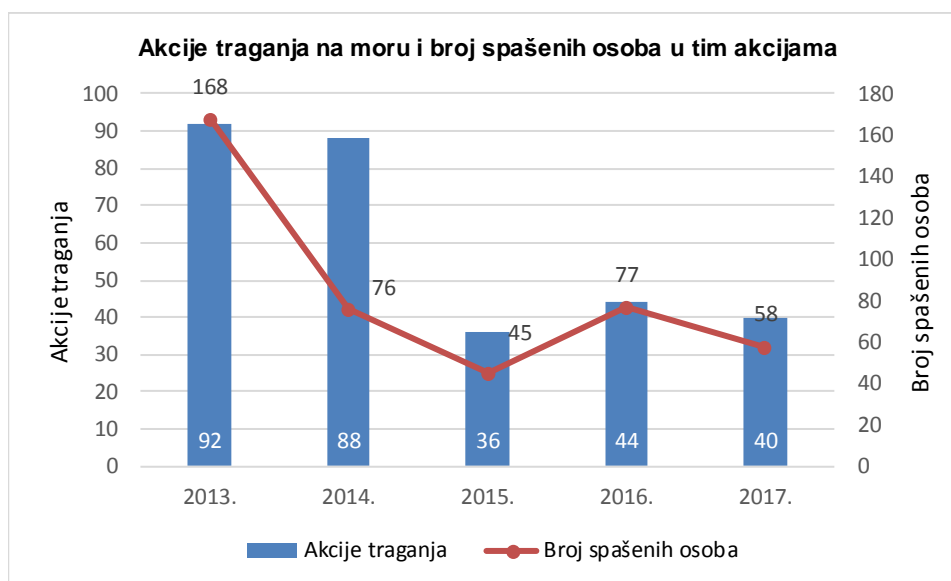
**Bilježi se 172 stradavanja osoba na moru ili 8,9% više** nego godinu (158). Poginulo je 95 osoba, teško ozlijeđene su 53 osobe, a lakše ozlijeđene 22 osobe. Najviše je bilo utapanja, njih 81, od posljedica havarije stradalo je 36 osoba i bilo je sedam naleta plovila na kupaće.

Analizirajući cjelokupno sigurnosno stanje na morskom prostoru RH tijekom 2017. godine, u odnosu na 2016. godinu, može se utvrditi kako je opće sigurnosno stanje bez značajnijih oscilacija. Zabilježeno je blago povećanje broja stradavanja na moru, što je posljedica povećanog broja dolazaka stranih gostiju u odnosu na prethodnu godinu. Čest uzrok tih stradavanja bilo je utapanje kupaća (najčešće zbog srčanog udara).

Učinkovitijem nadzoru cjelokupnog morskog prostora i državne granice na moru, među inim, pridonijelo je ukupno stanje i tehnička ispravnost flote, čiji je značajni dio obnovljen nabavkom novih plovila tip C i B, te proširenje sustava VTMISS- Podsustava za nadzor državne granice na moru.



Grafikon 5.13.1. Stradavanja na moru i poginule osobe



Grafikon 5.13.2. Akcije traganja i broj spašenih osoba u tim akcijama

#### 5.14. Poslovi aerodromske policije

U sklopu mjera usmjerenih na održavanje povoljnijeg općeg stanja sigurnosti na području zračnih luka policijski službenici aerodromske policije obavljaju temeljne policijske poslove na području zračnih luka u prostorima u kojima je dopušten javni pristup (parkirališta, prostor ispred putničke zgrade, predvorja putničke zgrade i check-in šaltera). Isto tako, u štićenom i zaštitno-ograničenom području, stalnim ophodnjama i pregledima prostora policijski službenici aerodromske policije poduzimaju mjere i radnje u svrhu uočavanja osoba sumnjiva ponašanja i otkrivanja napuštenih/sumnjivih predmeta, dodatne protudiverzijske i protueksplozijske preglede ručne i predane prtljage na zahtjev pravnih osoba registriranih za obavljanje poslova privatne zaštite.

U rujnu 2017. godine donesen je Pravilnik o načinu postupanja policijskih službenika u postupku provjere podobnosti (NN 92/17), kojim se propisuje način postupanja policijskih službenika u postupku provjere podobnosti osoba koje obavljaju ili su odgovorne za primjenu zaštitnog pregleda, kontrole pristupa ili drugih zaštitnih kontrola u zaštitno ograničenom području i za druge kategorije osoba određene Nacionalnim programom zaštite civilnog zračnog prometa.

U 2017. godini započela je implementacija dostave podataka o putnicima u zračnom prometu propisana Direktivom Vijeća 2004/82/EZ od 29. travnja 2004. godine (SL L 261, 6. kolovoza 2004.) i čl. 24. Zakona o nadzoru državne granice (NN 83/13).

U ožujku 2017. godine u Zračnoj luci dr. Franjo Tuđman, na Međunarodnom graničnom prijelazu za zračni promet Zagreb, na Nacionalni informacijski sustav za

upravljanje državnom granicom (NIUSDG) puštena je u rad aplikacija pod nazivom API lista - Funkcionalnost prihvata, provjere i spremanja podataka o putnicima koji dolaze zrakoplovom iz trećih zemalja uvedena. S dostavom API lista u ostalim zračnim lukama započelo se u studenom 2017. godine.



Grafikon 5.14.1. Promet putnika u zračnim lukama i broj letova

## 5.15. Mobilna jedinica za provedbu nadzora državne granice

Mobilna jedinica za provedbu nadzora državne granice (MJZPNDG) provodila je zajedničke akcije s mobilnim ekipama Carinske uprave i Upravom kriminalističke policije u suzbijanju krijumčarenja ljudi i visokotarifne robe (cigareta i vozila), droge i oružja, ostvarivši 18 zajedničkih akcija s mobilnim ekipama Carinske uprave:

- od 15. prosinca 2016. godine i tijekom 2017. policijski službenici MJZPNDG u suradnji s drugim policijskim upravama bili su angažirani na zaštiti državne granice na području PU vukovarsko-srijemske;
- od 1. do 21. prosinca 2017. u suradnji s policijskim službenicima Službe kriminalističke policije PU karlovačke, ličko-senjske i sisačko-moslavačke provodili su pojačanu zaštitu državne granice u koordinaciji s ostalim službama na terenu (carinskim službenicima Sektora za mobilne jedinice);
- 24 kontingenta s 201 policijskim službenikom (od kojih 65 policijskih službenika MJZPNDG) stalno je angažirano u svrhu suzbijanja migracijske

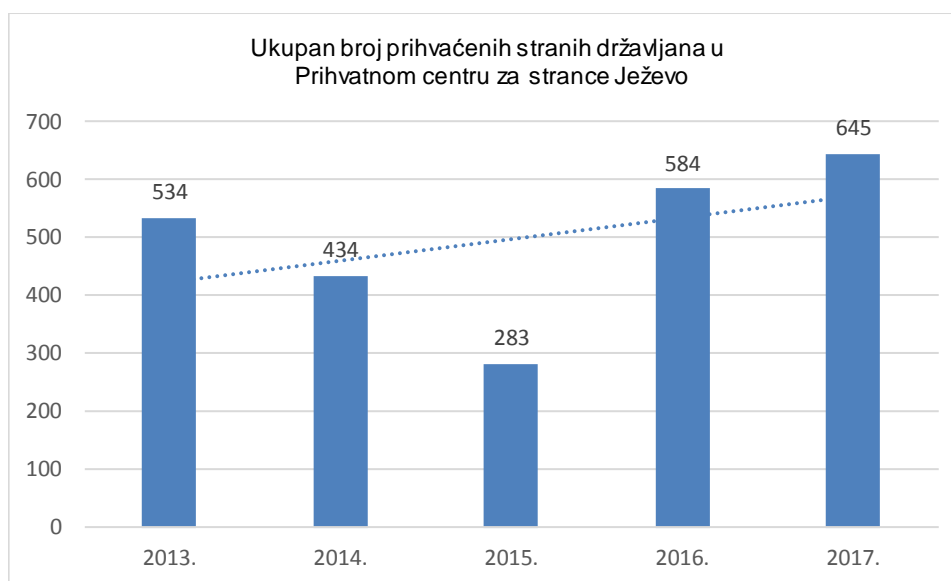


krize na području Republike Makedonije (u 70 zajedničkih postupanja zatečeno 428 ilegalnih migranata);

- 13 kontingenta s 26 policijskih službenika (od kojih 20 policijskih službenika MJZPNDG) stalno je angažirano u svrhu suzbijanja migracijske krize na području Republike Bugarske (u dva zajednička postupanja zatečeno 18 nezakonitih migranata);
- 7 kontingenta s 28 policijskih službenika (od kojih 9 policijskih službenika MJZPNDG) stalno je angažirano u svrhu suzbijanja migracijske krize na području Republike Grčke (u 18 zajedničkih postupanja zatečeno 910 nezakonitih migranata).

### 5.16. Prihvatni centar za strance Ježevo

Prihvatni centar za strance tijekom 2017. godine **prihvatio je 645** (569 muškaraca i 76 žena) stranih državljana od kojih je 69 osoba bilo maloljetno.



Grafikon 5.16.1. Ukupno prihvaćeno stranaca u Prihvatni centar Ježevo

Otpušteno je 607 stranih državljana (63 maloljetne osobe). Namjeru za međunarodnom i privremenom zaštitom u Republici Hrvatskoj nakon smještaja u Prihvatni centar za strance zatražila su 234 strana državljana (najviše državljana Turske, Pakistana i Afganistana).

Kupljeno je **170** zrakoplovnih karata i jedna autobusna karta, a u veleposlanstvima i konzularnim predstavništvima stranih država u Republici Hrvatskoj pribavljena su **72** putna lista. Na teret pozicije "izdaci za dopratu stranaca" utrošeno

je **502.663 kune i 2.285 eura**. Od stranaca je na ime istih troškova naplaćeno **267.7476 kuna** u skladu s čl.133.st.1. Zakona o strancima (NN 130/11, 74/13, 69/17), dok troškovi nastali prisilnim udaljenjima iznose **2.993.586 kuna**.

Glede medicinske skrbi u **144** navrata obavljeno je **1.114** liječničkih pregleda. U Prihvatnom centru je u **97** navrata obavljeno **1.063** liječnička pregleda i **šest** liječničkih pregleda Hitne medicinske pomoći. U drugim zdravstvenim ustanovama obavljen je **41** liječnički pregled u **39** navrata. Od ukupnog broja liječničkih pregleda **523 pregleda** bila su preventivnog obilježja, a od značajnijih zdravstvenih tegoba u šest su slučajeva bili duševni poremećaji, u pet slučajeva sindrom ovisnosti, tri slučajeva epilepsije, jedan slučaj multiple skleroze, jedan slučaj MRSA, jedan slučaj HIV-a, četiri slučajeva svraba, jedan slučaj dijabetesa melitusa, jedan slučaj neaktivnog hepatitisa B, jedan slučaj izloženosti HIV-u, jedan prijelom potkoljenice, jedna kontuzija prsta na šaci, jedna površinska ozljeda nožnog zgloba i stopala, jedna perforacija bubnjića, jedan hidradenitisa, dva slučajeva hepatitisa C, jedan slučaj nespecificirane astme, dva slučajeva poremećaja prilagođavanja i dva slučajeva psorijaze. Bila je jedna hospitalizacija duševno poremećene osobe u Klinici za psihijatriju Vrapče.

U **osam** je slučajeva došlo je do nepoštivanja kućnog reda u Prihvatnom centru za strance u kojima je sudjelovalo 14 stranih državljana i u jednom je slučaju dvoje kosovskih državljana ozlijedilo državljanina Iraka. U postupanju policijskih službenika nisu uporabljena sredstva prisile.

Nastavili su se radovi na rekonstrukciji kuhinje, praonice i kotlovnice u Prihvatnom centru za strance.

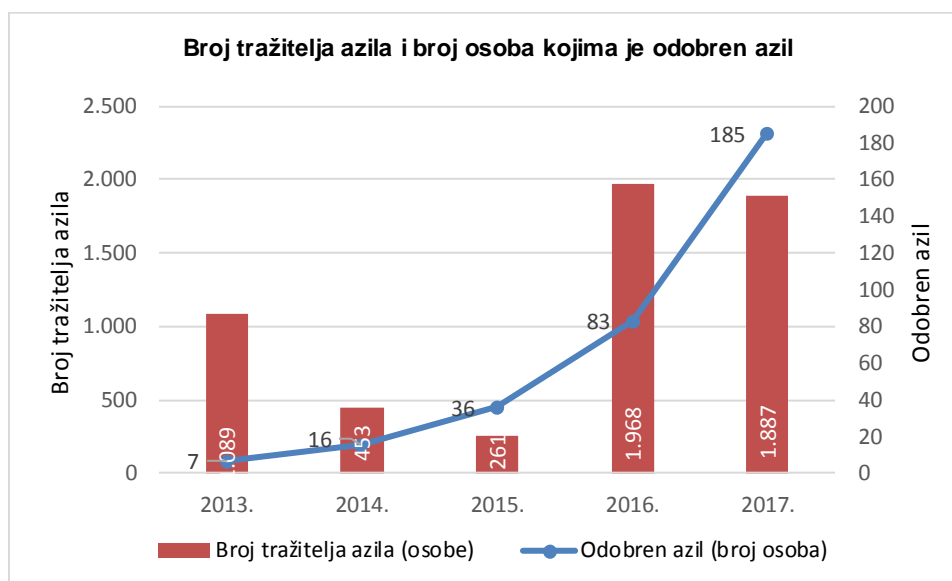
## 5.17. Azil

Prihvatilište za tražitelje azila djeluje na dvije lokacije. **Prihvatilište u Kutini** služi za smještaj ranjivih skupina tražitelja međunarodne zaštite i smještajnog je kapaciteta za sto osoba. **Prihvatilište u Zagrebu** može primiti šestotinjak osoba i služi za smještaj ostalih kategorija tražitelja međunarodne zaštite, no zbog velikog priljeva tražitelja međunarodne zaštite, ranjive skupine se smještaju i u Prihvatilište u Zagrebu, gdje im je osiguran poseban dio Prihvatilišta.

U oba prihvatilišta obavljeno je 435 inicijalnih pregleda, 3.778 kontrolnih pregleda, 105 specijalističkih pregleda (pedijatar/ginekolog) i izdano je 387 uputnica.

U odnosu na 2016. godinu (1.968 tražitelja azila), u 2017. godini bilo je 1.887

tražitelja azila, što je manje za 4,12%. Azil je odobren za 185 osoba, a za još 16 tražitelja azila odobrena je supsidijarna zaštita.



Grafikon 5.17.1. Broj tražitelja azila i broj osoba kojima je odobren azil

U 2017. godine zaprimljeno je 185 odluka mjerodavnih upravnih sudova nakon što su povodom pokrenutih upravnih sporova proveli kontrolu zakonitosti akata koje je donijelo ovo Ministarstvo u postupcima odobrenja međunarodne zaštite (124 tužbe su odbijene, pet je tužbi odbačeno, tri su upravna spora obustavljena, 34 odluke su poništene i predmeti vraćeni na ponovni postupak, a u 19 upravnih sporova mjerodavni upravni sudovi poništili su odluke ovog Ministarstva i presudama koje zamjenjuju upravni akt priznali azil.

U skladu s Odlukama Vijeća (2015/1523, 2015/1601) i Zaključcima Europskog Vijeća iz srpnja 2015. godine obavljen je **postupak premještanja** (relocation) i preseljenja (resettlement) u Republiku Hrvatsku.

**Premještanje iz Grčke i Italije** - ukupna obveza Republike Hrvatske za premještanje do 26. rujna 2017. godine je bila 1.433 osoba (594 iz Grčke i 374 iz Italije, te još 465 osoba iz tzv. mađarske kvote). Republika Hrvatska je od početka 2017. godine pojačala napore u premještanju te na redovitoj mjesečnoj osnovi podnosila zalog za premještanje iz Grčke i Italije. Iako je dosad u Republiku Hrvatsku premještena 81 osoba (60 iz Grčke i 21 iz Italije), podnesen je zalog za 356 osoba (neki su odustali, a za neke još traje postupak). Osobe premještene iz Grčke i Italije su državljani Sirije, Eritreje i Jemena. Premještene osobe u Hrvatskoj podnose zahtjev za

međunarodnu zaštitu i njihov se zahtjev rješava prioritarno kako bi se žurno započeo postupak njihove integracije.

**Preseljenje iz Turske** - Republika Hrvatska se obvezala zaključcima Vijeća EU i Odlukom Vlade RH o premještanju i preseljenju državljana trećih zemalja ili osoba bez državljanstva koje ispunjavaju uvjete za odobrenje međunarodne zaštite (NN 78/2015), da će do kraja 2017. godine preseliti 150 osoba iz trećih država (preseljenje državljana Sirije iz Turske. Tijekom listopada i studenog 2017. godine Republika Hrvatska je odlukom o prihvaćanju prihvatila 60 osoba (40 je osoba pristalo na preseljenje u Hrvatsku, a ostali su odustali zbog osobnih razloga) te im je odobren azil. U studenom je prihvaćeno još 78 državljana Sirije od kojih je na preseljenje pristalo 36 osoba (ostali su odustali zbog osobnih razloga).

Odlukom Vlade RH o preseljenju državljana trećih zemalja ili osoba bez državljanstva koje ispunjavaju uvjete za odobrenje međunarodne zaštite (NN 99/17) Republika Hrvatska se u sklopu programa preseljenja obvezuje prihvatiti do sto državljana trećih zemalja ili osoba bez državljanstva tijekom 2018. godine.

## **5.18. Pristupanje Schengenskom prostoru**

Pristup Schengenskom prostoru nacionalni je prioritet Republike Hrvatske. Da bi se to postiglo, potrebno je uz pomoć Europske Unije, koja je osigurala novčana sredstva kroz svoje fondove (ISF i AMIF), planiranih sredstava iz državnog proračuna te stručnu pomoć kroz razne vidove radnih skupina Vijeća EU i s Frontex-om, uložiti sve raspoložive institucionalne, financijske i administrativne kapacitete kako bi se dosegli standardi izgrađenosti graničnih prijelaza i objekata za prihvata i smještaj nezakonitih migranata i tražitelja azila, tehničke opremljenosti granične policije te obučenosti granične policije.

Ostvarenje navedenih zadaća je zahtjevno. Zbog svog specifičnog geografskog i političkog položaja pitanje sigurnosti i nadzora državne granice bit će stavljeno na kušnju jer smo u obvezi osigurati protok ljudi i roba preko državne granice, istodobno sprječavajući nezakonite prelaske i prekogranični kriminal.

Iako Republika Hrvatska nije bila izravno ugrožena terorističkim djelovanjem i nisu zabilježeni slučajevi proliferacije oružja za masovno uništenje, uzimajući njezin geografski i geopolitički položaj i imajući u vidu njezin položaj na tranzitnim smjerovima od Zapadne prema Jugoistočnoj Europi i dalje Bliskom istoku, ne zanemarujući činjenicu da je članica NATO-a i da je dionikom u misiji u Afganistanu, nameće se

mogućnost terorističke i drugih prijetnji koje bi se odnosile na destabilizaciju unutarnje sigurnosti i izazvale uznemirenost stanovništva.

Potencijalno mjesto najintenzivnije ugroze dio je hrvatske granice prema Republici Srbiji, Bosni i Hercegovini i Republici Crnoj Gori te međunarodnim vodama. U funkciji navedenog potrebno je dosljedno provoditi sve aktivnosti definirane strateškim dokumentima Vlade Republike Hrvatske koji se odnose na pristupanje Republike Hrvatske Schengenskom prostoru.

## 6. POŽARI I TEHNOLOŠKE EKSPLOZIJE

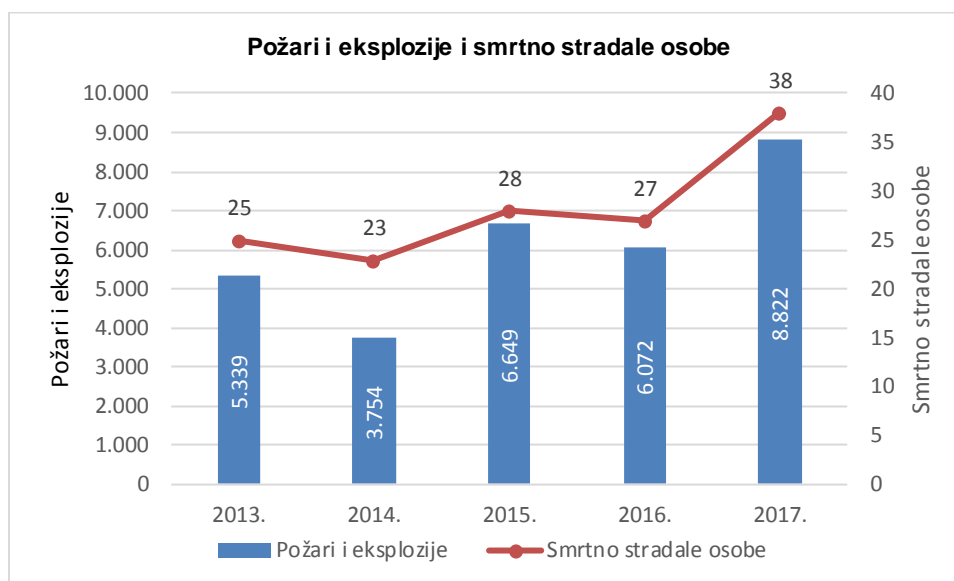
**Požare i tehnološke eksplozije** policija istražuje i utvrđuje njihove uzroke kako bi se u budućnosti spriječila ili suzbila kažnjiva ponašanja koja su ih izazvala ili da se otklone opasnosti koje mogu dovesti do požara ili eksplozija.

U 2017. godini policija je obavila očevid **na 8.802 požara**. U odnosu na 2016. godinu požara je više za 45,4%, a materijalna šteta je veća za 48,0%. U požarima je smrtno stradalo 36 osoba, što je za 44,0% više u odnosu na 2016. godinu. Ozlijeđenih osoba u požarima više je za 14,0%.

**Tablica 6.1. Požari prema vrsti objekta**

Požari na:	2013.	2014.	2015.	2016.	2017.	PROSJEK
Građevinskim objektima	2.188	1.501	1.654	1.673	1.811	1.765
Otvorenom prostoru	2.596	1.780	4.346	3.749	6.290	3.752
Prometnim sredstvima	531	452	623	630	701	587
<b>UKUPNO</b>	<b>5.315</b>	<b>3.733</b>	<b>6.623</b>	<b>6.052</b>	<b>8.802</b>	<b>6.105</b>

Izvor: Ministarstvo unutarnjih poslova



Grafikon 6.1. Požari i eksplozije

Tijekom 2017. godine na području Republike Hrvatske dogodilo se 20 eksplozija, jednaki broj kao i u 2016. godini. Smrtno su stradale dvije osobe, dok je pet osoba zadobilo teške tjelesne ozljede.

## 7. NESRETNI SLUČAJEVI I SAMOUBOJSTVA

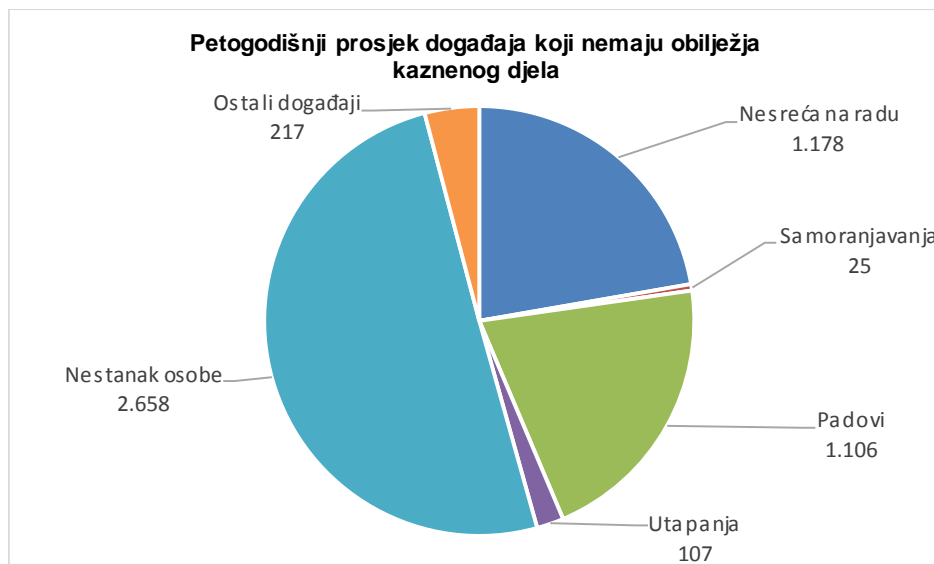
U 2017. godini policija je istraživala 5.993 događaja koji su rezultirali štetnim ili tragičnim posljedicama, a nisu prouzročeni kažnjivim ponašanjima, nego su posljedica nesretnih okolnosti.

Nesretnih slučajeva koji nemaju obilježja kažnjivog ponašanja više je za 3,5%. U tim događajima smrtno je stradalo 416 osoba, što je više za 27 osoba u odnosu na 2016. godinu. Teško ozlijeđenih osoba manje je za 4,0%, a lakše ozlijeđenih je više za 1,2% u odnosu na 2016. godinu.

**Tablica 7.1. Događaji koji nemaju obilježja kaznenog djela (nesretni slučajevi)**

Vrsta događaja	2013.	2014.	2015.	2016.	2017.	Prosjek
Nesreća na radu	912	1.110	1.280	1.330	1.257	1.178
Samoranjavanja	23	34	26	21	21	25
Padovi	493	1.070	1.333	1.281	1.352	1.106
Utapanja	79	102	129	109	118	107
Nestanak osobe	2.192	2.653	2.602	2.821	3.024	2.658
Ostali događaji	157	238	241	227	221	217
<b>UKUPNO</b>	<b>3.856</b>	<b>5.207</b>	<b>5.611</b>	<b>5.789</b>	<b>5.993</b>	<b>5.291</b>

Izvor: Ministarstvo unutarnjih poslova

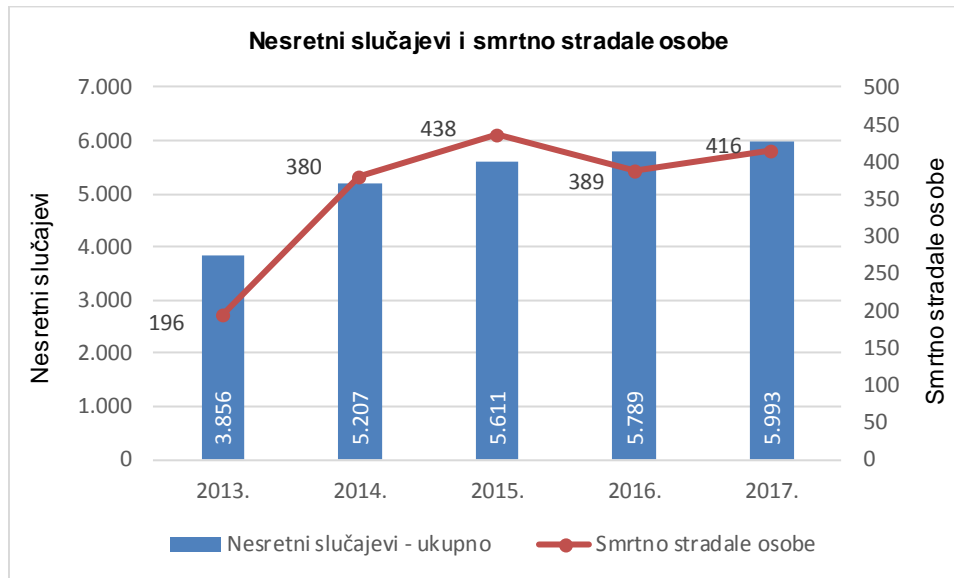


**Grafikon 7.1. Petogodišnji prosjek događaja koji nemaju obilježja kaznenog djela**

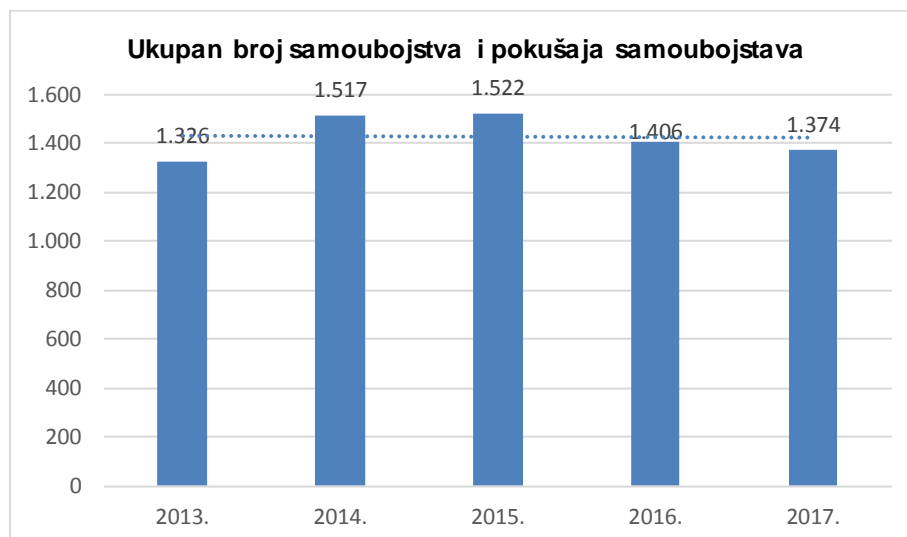
**Tablica 7.2. Nastradale osobe u događajima koji nemaju obilježja kaznenog djela**

Nastradale osobe	2013.	2014.	2015.	2016.	2017.	Prosjek
<b>Nesretni slučajevi - ukupno</b>	<b>3.856</b>	<b>5.207</b>	<b>5.611</b>	<b>5.789</b>	<b>5.993</b>	<b>5.291</b>
Smrtno stradale osobe	196	380	438	389	416	364
Teško ozlijeđeni	526	797	917	868	833	788
Lakše ozlijeđeni	702	1.257	1.534	1.580	1.599	1.334

Izvor: Ministarstvo unutarnjih poslova



Grafikon 7.2. Nesretni slučajevi i smrtno stradale osobe



Grafikon 7.3. Ukupan broj samoubojstava i pokušaja samoubojstava



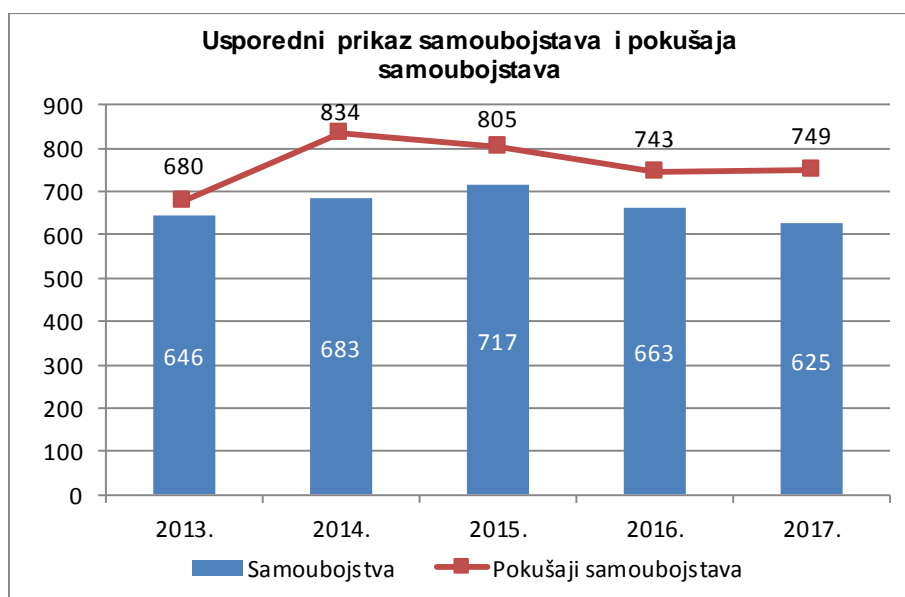
U 2017. godini 625 osoba je počinilo, a 749 osoba je pokušalo samoubojstvo. Samoubojstava je manje za 2,3% u odnosu na 2016. godinu. Dovršenih samoubojstava je manje za 5,7%, dok je samoubojstava u pokušaju više za 0,8% u odnosu na 2016. godinu.

Pratimo li kretanje ukupnog broja samoubojstava (s pokušajima) kroz petogodišnje razdoblje zamjećujemo da je crta trenda od 2013. do 2017. godine u blagom padu. Samoubojstva sa smrtnom posljedicom u porastu su do 2015. godine što se može objasniti kao posljedica svjetske ekonomske krize kojom je bila zahvaćena i Hrvatska te je umnogome utjecala i na živote pojedinaca. Nakon 2015. bilježi se pad ukupnog broj samoubojstava, kao i onih sa smrtnom posljedicom.

**Tablica 7.3. Samoubojstva i pokušaji samoubojstava**

Samoubojstva i pokušaji samoubojstava	2013.	2014.	2015.	2016.	2017.	PROSJEK
Samoubojstva	646	683	717	663	625	667
Muški	512	529	539	520	468	514
Ženski	134	154	178	143	157	153
Udio žena (%)	20,7	22,5	24,8	21,6	25,1	23,0
Pokušaji samoubojstava	680	834	805	743	749	762
Muški	381	467	450	405	428	426
Ženski	299	367	355	338	321	336
Udio žena (%)	44,0	44,0	44,1	45,5	42,9	44,1
<b>UKUPNO</b>	<b>1.326</b>	<b>1.517</b>	<b>1.522</b>	<b>1.406</b>	<b>1.374</b>	<b>1.429</b>

Izvor: Ministarstvo unutarnjih poslova

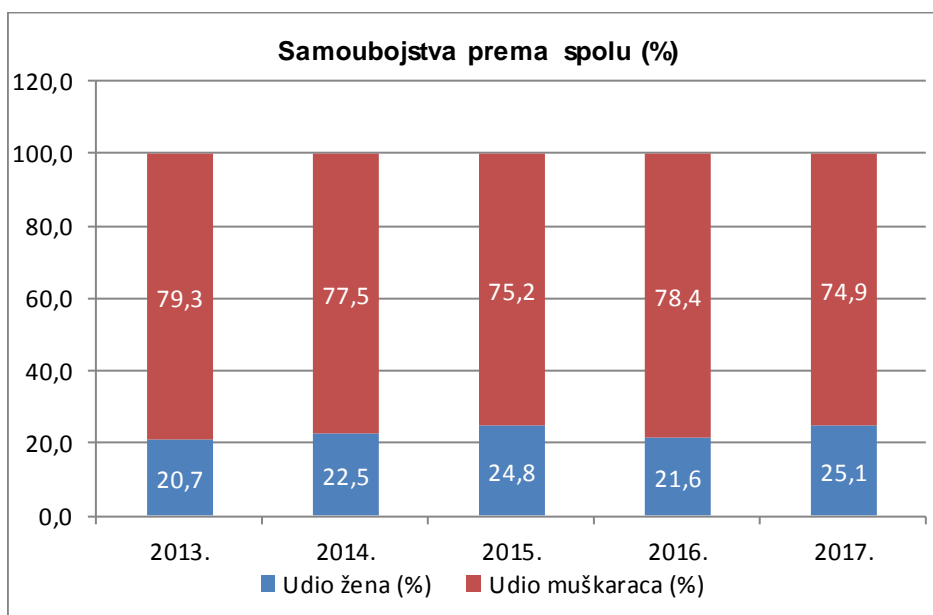


**Grafikon 7.4. Usporedni prikaz samoubojstava i pokušaja samoubojstava**

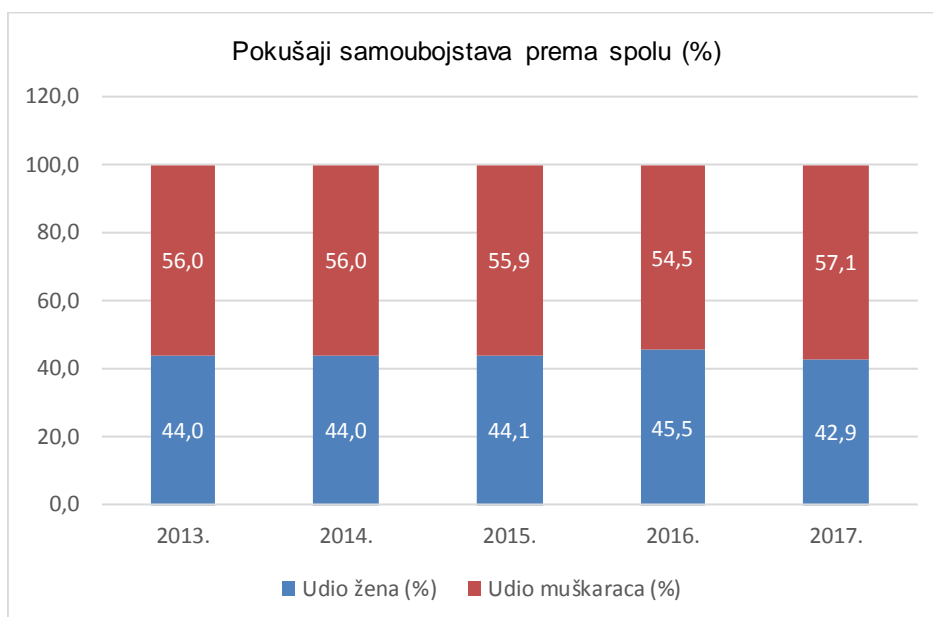
Promotrimo li ukupan broj samoubojstava i pokušaja samoubojstava prema spolu udio muškaraca u prosjeku je čak 65,2%.

**U Hrvatskoj** u prosjeku samoubojstvo ili pokušaj počini godišnje **oko 1400 osoba**, a samoubojstva u kojima je posljedica smrt njih **667**.

U svijetu, samoubojstvo svake godine počini **oko 800.000 do milijun ljudi**, stoga je ono deseti po redu uzrok smrtnosti.



Grafikon 7.5. Samoubojstva prema spolu (%)



Grafikon 7.6. Pokušaji samoubojstava prema spolu (%)

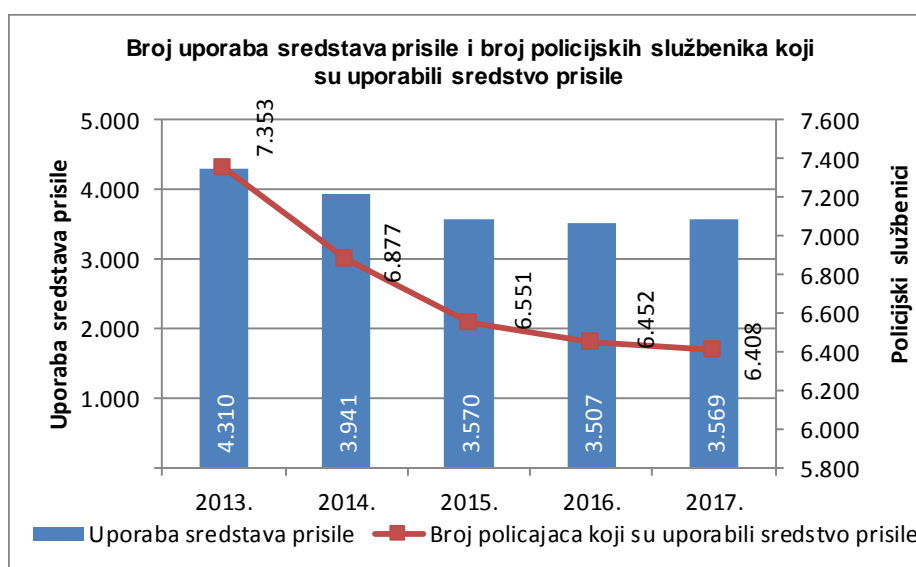
## 8. PRIMJENA POLICIJSKIH OVLASTI I UPORABA SREDSTAVA PRISILE

Radi uspješnog obavljanja policijskih poslova, policijski službenici imaju pravo i dužnost poduzimati posebne mjere i radnje za koje su ovlašteni (policijske ovlasti), kada su ispunjeni zakonski uvjeti za njihovu primjenu. Primjenom policijskih ovlasti zadire se u temeljna ljudska prava i slobode građana, pa je, zbog opasnosti od zlorporabe policijskih ovlasti, policija podvrgnuta trostrukom nadzoru. Rad policije nadzire se upravnim nadzorom u sklopu Ministarstva, parlamentarnim nadzorom Hrvatskog sabora i Odbora za unutarnju politiku i nacionalnu sigurnost Hrvatskog sabora, te građanskim nadzorom preko mjerodavnih tijela za građanski nadzor. U petogodišnjem razdoblju uočava se pad primjena uporaba sredstava prisile.

**Tablica 8.1. Uporaba sredstava prisile**

Uporaba sredstava prisile		2013.	2014.	2015.	2016.	2017.
Uporaba sredstava prisile		4.310	3.941	3.570	3.507	3.569
Broj policajaca koji su uporabili sredstvo prisile		7.353	6.877	6.551	6.452	6.408
Muški		7.118	6.592	6.293	6.201	6.131
Ženski		235	285	258	251	277
Udio žena u ukupnom		3,2	4,1	3,9	3,9	4,3
Nastradali i građani	smrt					1
	teška tjelesna ozljeda	9	13	10	14	13
	lakša tjelesna ozljeda	523	527	566	510	541

Izvor: Ministarstvo unutarnjih poslova



**Grafikon 8.1. Broj uporaba sredstava prisile i broj policijskih službenika koji su uporabili sredstvo prisile**

**U 2017. godini zabilježeno je 3.569 uporaba sredstava prisile**, što je za 62 ili 1,8% uporaba više u odnosu na 2016. godinu.

Kao posljedice uporabe sredstava prisile 541 građanin i 282 policijska službenika zadobili su lakše ozljede, a **13 je građana i 9 policijskih službenika** zadobilo teške ozljede. Kod jedne osobe koja je smrtno stradala, policijski službenici bili su prisiljeni uporabiti sredstvo prisile. Ispostavilo se da je osoba imala psihičkih problema, te je prije privođenja zadobila teške tjelesne ozljede kojima je podlegla u zdravstvenoj ustanovi.

Sredstva prisile najviše su se primjenjivala u svrhu sprječavanja bijega i to 3.263 puta, te 1.751 put da bi se savladao otpor. Najčešće sredstvo prisile bila je tjelesna snaga u 4.261 slučaja, sredstva za vezivanje preventivno u 1.750 slučaja, palica u 50 slučaja, te vatreno oružje u jednom slučaju.

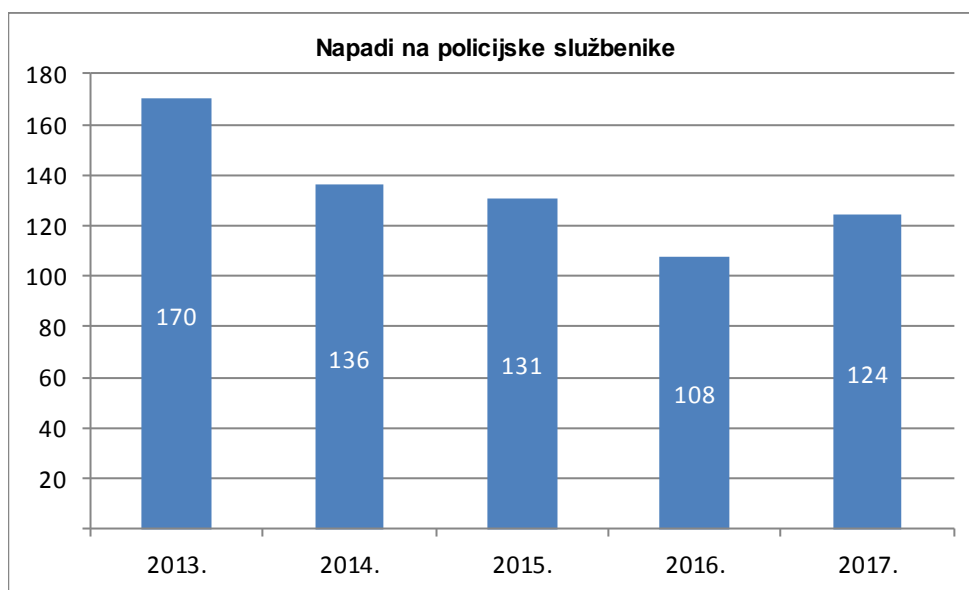
## 9. NAPADI NA POLICIJSKE SLUŽBENIKE

Tijekom obavljanja profesionalne dužnosti u određenim okolnostima događaju se napadi na policijske službenike. Iako su policijski službenici postupali zakonito i u sklopu taktičkih pravila, **zabilježena su 124 napada na policijske službenike, što je više za 14,8%** u odnosu na 2016. godinu (108).

**Tablica 9.1. Napadi na policijske službenike**

<b>Napadi na policijske službenike</b>	2013.	2014.	2015.	2016.	2017.
Broj napada	170	136	131	108	124
Napadnuti policijski službenici	283	149	174	144	138
Muški	268	138	160	136	129
Ženski	15	11	14	8	9
Udio žena u ukupnom	5,3	7,4	8,0	5,6	6,5
Smrtno stradali	1				
Teška tjelesna ozljeda	4	2	2	4	4
Lakša tjelesna ozljeda	120	82	102	72	74

Izvor: Ministarstvo unutarnjih poslova



Grafikon 9.1. Napadi na policijske službenike

Prilikom obavljanja službe napadnuto je 138 policijskih službenika, od toga 6,5% policijskih službenika. U napadima su sudjelovale 123 osobe od kojih su 13,0% bile žene. U tim napadima 74 policijska službenika lakše su ozlijeđena i četiri teže. Smrtno stradalih službenika nije bilo, a 32 građanina su bila lakše ozlijeđena.

## 10. PRITUŽBE GRAĐANA I DISCIPLINSKO SUDOVANJE

**Služba za unutarnju kontrolu** provela je niz aktivnosti u 2017. godini u svrhu poboljšanja zakonitosti, profesionalnosti i etičnosti rada policijskih službenika i drugih zaposlenika Ministarstva.

Poduzete su mjere praćenja pojavnih oblika i kretanja nezakonitog i neprofesionalnog postupanja, nedoličnog ponašanja policijskih službenika i drugih zaposlenika Ministarstva, te su u odnosu na detektirano poduzimane preventivne i represivne mjere usmjerene na podizanje razine zakonitosti, profesionalnosti i etičnosti rada zaposlenika Ministarstva.

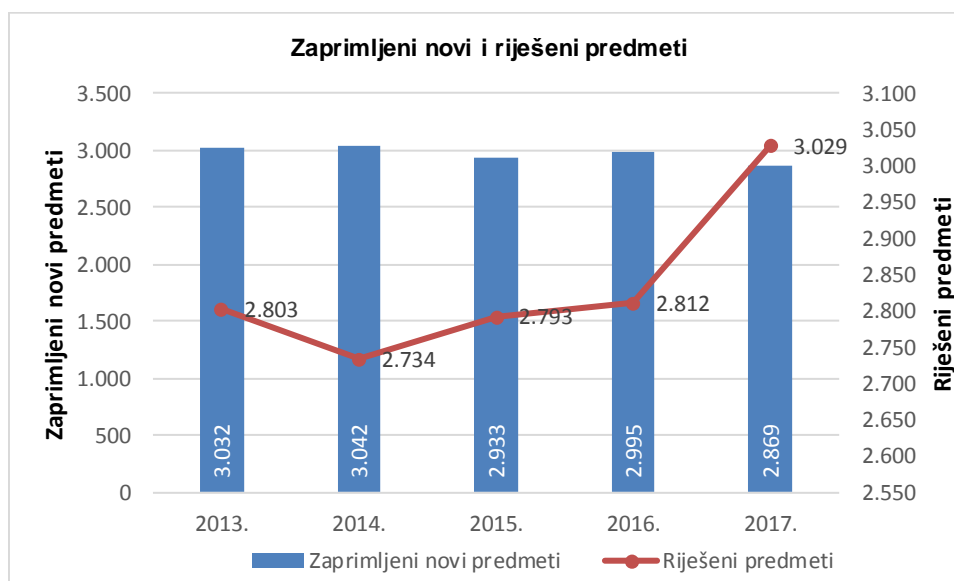
U svrhu unaprjeđenja rada i razmjene iskustava dobre prakse, rukovoditelji i policijski službenici Službe za unutarnju kontrolu, bili su upućivani na međunarodne konferencije u Portugal i Srbiju, te kao treneri/predavači u Izrael. Također, u organizaciji Službe za unutarnju kontrolu, u UJ Valbandonu je održan dvodnevni radni sastanak policijskih službenika Službe za unutarnju kontrolu i policijskih službenika za

zakonitost postupanja iz policijskih uprava jer se takav način neposredne komunikacije i razmjene iskustava pokazao učinkovitim.

Služba za unutarnju kontrolu zaprimila je neznatno manji broj novih predmeta u odnosu na 2017. godinu. Tako je zaprimljeno 2.869 novih predmeta, odnosno 126 predmeta manje u odnosu na 2016. godinu (2.995 predmeta), što je pad od 4,21%. Tijekom 2017. godine riješeno je 3.029 predmeta u koja se ubrajaju i riješeni predmeti iz prethodnih godina, što je porast za 7,72%.

Bilo je više prigovora građana na odgovore po pritužbama, njih 167, što je manje nego tijekom 2016. godine kada su zaprimljena 193.

Policijski službenici Službe za unutarnju kontrolu provela su 30 izvanredna nadzora (22 manje nego tijekom 2016. godine), od toga samostalno 16, te 14 izvanrednih nadzora u suradnji s nadležnim ustrojstvenim jedinicama Ravnateljstva policije, s obzirom na to da se u tim slučajevima radilo o složenijim postupanjima kod kojih je postojala potreba interdisciplinarnog pristupa, odnosno o provjerama koje zbog određenih razloga nisu mogle biti povjerene ustrojstvenoj jedinici u kojoj je zaposlen ciljani službenik ili provjere nisu mogle trpjeti odgodu početka postupanja.



Grafikon 10.1. Zaprimljeni novi i riješeni predmeti

Višoj razini riješenosti predmeta je pridonijelo podizanje kvalitete rada i efikasnosti policijskih službenika koji su provjere obavljali. Prilikom poduzimanja mjera provjera, policijski službenici Službe za unutarnju kontrolu posebno su vodili računa o taktičnosti postupanja, čime je osigurana zaštita dostojanstva službenika čije se

postupanje ili ponašanje provjerava, ali isto tako i dosljednost u točnom i objektivnom prikupljanju podataka.

Na razini cijelog Ministarstva zaprimljeno je 2.238 pritužbi i anonimnih podnesaka, što je za 39 ili 1,7% manje nego tijekom 2016. godine, od čega je 1971 pritužba i 267 anonimnih podnesaka.

Od ukupno 2.052 riješene pritužbe i anonimna podneska, utemeljeno ih je 71 ili 3,5%, djelomice ih je utemeljeno 148 ili 7,2%, neutemeljeno 1.548 ili 75,4%, te nepotvrđeno 285 podnesaka ili 13,9%, pri čemu je zbirna utemeljenost utemeljenih i djelomice utemeljenih 10,7%, neznatno više nego 2016. godine kada je bila na razini od 9,5%. Kao izvor saznanja najviše su zastupljene fizičke osobe (1.819), zatim anonimne osobe (225), te odvjetnički uredi (69).

**Od 2.257 zaprimljenih pritužbi i anonimnih podnesaka** po ustrojstvenim jedinicama na čije zaposlenike ukazuju ukazano je na moguće počinjenje 2.504 povreda.

Tijekom 2017. godine na razini cijelog Ministarstva provedena su 84 kriminalistička istraživanja nad zaposlenicima Ministarstva, što je rezultiralo podnošenjem 84 kaznene prijave za 125 kaznenih djela koja je počinilo 81 policijskih službenika i 3 državna službenika. Od 125 kaznenih djela u 2017. godini, najviše su zastupljena kaznena djela zlorporabe položaja i ovlasti (29), te prijetnje (19), a od ukupnog broja kaznenih djela, 47 je službeničkih i 78 ostalih.

Izneseni pokazatelji ukazuju na nastavak pozitivnog trenda rada Službe za unutarnju kontrolu i policijskih službenika za zakonitost postupanja uopće, što je rezultat stalne edukacije, planiranja i iznalaženja novih metoda praćenja i reagiranja na faktore rizika, no još uvijek ima prostora za podizanje učinkovitosti, najviše proaktivnim pristupom radu i iznalaženjem mehanizama za podizanjem razine profesionalnog integriteta svih zaposlenika.

**Služba disciplinskog sudovanja** ustrojena je radi provedbe postupka zbog povreda službene dužnosti i to za teže povrede službene dužnosti u prvom i drugom stupnju. Po žalbi protiv prvostupanjskih odluka o disciplinskoj odgovornosti za lake povrede službene dužnosti postupak provodi prvostupanjski disciplinski sud.

Tijekom 2017. godine u sva četiri odjela prvostupanjskog disciplinskog sudovanja zaprimljeno je 475 predmeta. Ovdje se ubrajaju predmeti zbog težih povreda službene dužnosti i predmeti koji se rješavaju po žalbama na prvostupanjska rješenja o lakšoj povredi službene dužnosti, obnovama postupka, žalbama na rješenja o udaljenjima.

U svim prvostupanjskim sudovima radi teže povrede službene dužnosti zaprimljeno je 150 predmeta za 159 policijskih službenika. Svi prvostupanjski disciplinski sudovi u postupcima zbog teže povrede službene dužnosti riješili su 497 predmeta za 529 policijskih službenika.

Odjel drugostupanjskog disciplinskog sudovanja zaprimio je 174 predmeta (220 u 2016.) koji se odnose na 177 policijskih službenika (215 u 2016.), dok su iz prethodne godine prenesena 22 predmeta koji se odnose na 22 policijska službenika. Riješeno je 187 predmeta, a 9 je u postupku.

Glede zaprimljenih žalbi na prvostupanjska rješenja o disciplinskoj odgovornosti za težu povredu službene dužnosti, žalbe su izjavila 142 prijavljena policijska službenika i 36 podnositelja zahtjeva za pokretanje disciplinskog postupka. Zaprimljeno je 178 žalbi (216 u 2016.) Drugostupanjski disciplinski sud je odbio 137 (76,96% od 178) izjavljenih žalbi, odnosno potvrdio je odluke prvostupanjskih disciplinskih sudova.

U promatranom razdoblju podneseno je 76 upravnih tužbi protiv izvršnih odluka o disciplinskoj odgovornosti policijskih službenika. Na upravnim sudovima riješeno je do kraja 2017. godine 6 tužbi, od kojih je 5 odbijeno, dok je 1 tužba odbačena.

## 11. LJUDSKI POTENCIJALI

Unutar organizacijskog ustroja Ministarstva **na dan 31.12.2017.** godine **sistematizirano je 31.466 radnih mjesta**, od kojih je **popunjeno** ukupno **25.295**.

Popunjeno je **20.496** radnih mjesta (od 25.524 sistematizirana) policijskih službenika ili **81,0%** od kojih je **3.685** ili **18,0% žena**.

Kao što je vidljivo iz slijedeće tablice, broj zaposlenika u Ministarstvu posljednjih pet godina bilježi konstantan pad, a razlog tome je što su od 2012. godine bile na snazi Odluke o zabrani novog zapošljavanja službenika i namještenika u tijelima državne uprave te stručnim službama i uredima Vlade Republike Hrvatske (NN 153/09., 114/14). Trenutno je na snazi navedena Odluka iz 2016. godine (NN 70/16) s izmjenom u 2017. godini (NN 74/17).

Do 2017. godine se kod novog zapošljavanja, sukladno kriterijima za smanjenje broja zaposlenih u tijelima državne uprave, a po odobrenjima Ministarstva uprave, primjenjivala klauzula 2 za 1 (na dva ispražnjena radna mjesta jedan novi zaposlenik).



Iznimno, 2015. i 2017. godine objava javnih natječaja odnosno prijam u državnu službu obavljao se na temelju Dopune Plana prijama u državnu službu u tijela državne uprave i stručne službe i urede Vlade Republike Hrvatske za 2015. godinu (NN 52/15., 58/17)

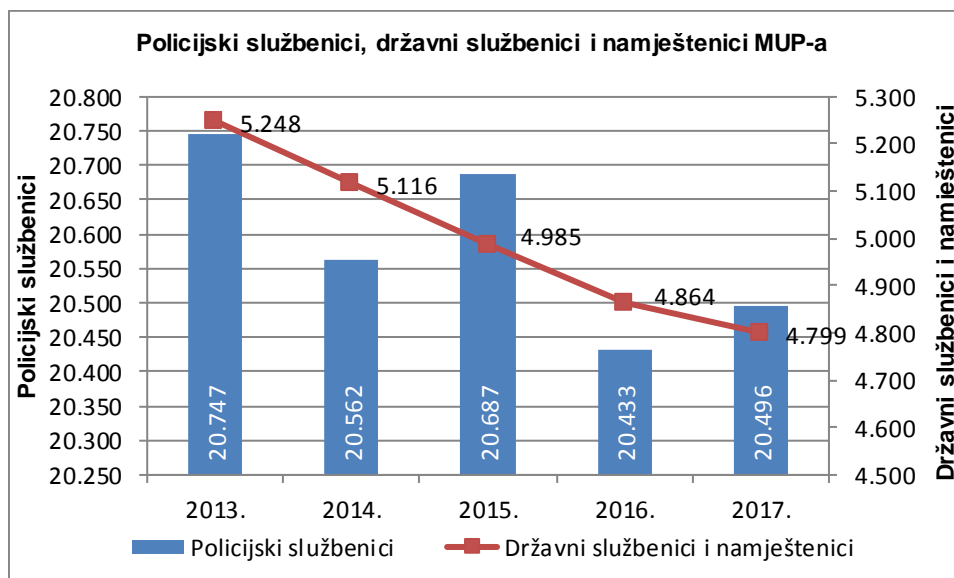
Do povećanja broja policijskih službenika u 2015. i 2017. godini je došlo iz razloga što se najveći broj prijama odnosio na prijam završenih polaznika Programa srednjoškolskog obrazovanja odraslih za zanimanje policajac/policajka Policijske škole „Josip Jović“.

S obzirom na fluktuaciju zaposlenika, a u svrhu funkcionalnog i efikasnog obavljanja svih poslova i zadataka, na temelju javnih natječaja obavljala se popuna i drugih upražnjenih radnih mjesta sukladno potrebama. Osobito ističemo potrebe iz djelokruga europskih poslova, upravnih poslova i informatike.

**Tablica 11.1. Zaposlenici – popunjena radna mjesta**

Stanje na dan 31.12.	Popunjena radna mjesta			Zaposlenici MUP-a prema spolu		Udio žena (%)
	Ukupno popunjeno	Policijski službenici	Državni službenici i	Muški	Ženski	
2012.	26.729	21.339	5.390	18.914	7.815	29,2
2013.	25.995	20.747	5.248	18.263	7.732	29,7
2014.	25.678	20.562	5.116	18.026	7.652	29,8
2015.	25.672	20.687	4.985	18.050	7.622	29,7
2016.	25.297	20.433	4.864	17.777	7.520	29,7
2017.	25.295	20.496	4.799	17.779	7.516	29,7

Izvor: Ministarstvo unutarnjih poslova



Grafikon 11.1. Policijski službenici, državni službenici i namještenici

Zapošljavanje namještenika je bilo obustavljeno navedenom Odlukom iz 2014. godine, iz kojeg razloga je unatrag nekoliko godina osjetno pao njihov broj. Iznimno, Vlada Republike Hrvatske je, na svojoj sjednici održanoj 12. srpnja 2016. godine, dala odobrenje Ministarstvu za zapošljavanje na određeno vrijeme, u trajanju od godine dana, 88 namještenika, zbog privremenog povećanja opsega posla nastalog radi kontinuiranog provođenja aktivnosti predviđenih Strategijom integriranog upravljanja granicom i provedbenim Akcijskim planom za integrirano upravljanje granicom Republike Hrvatske.

Mogućnost zapošljavanja novih namještenika propisano je točkom V. spomenute Odluke iz 2017. godine.

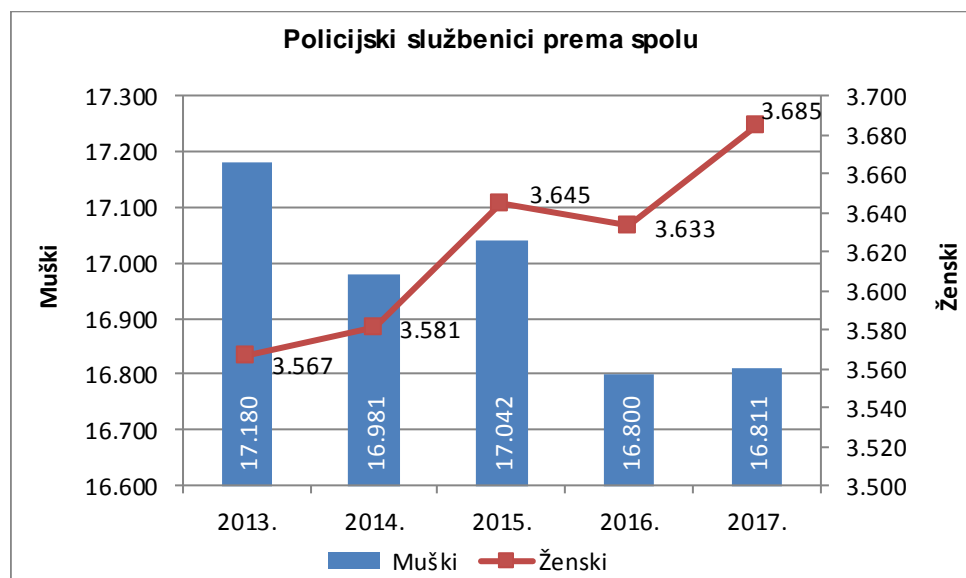
Sve navedeno, uz uobičajenu fluktuaciju, te visok udio starijih zaposlenika u ukupnom broju zaposlenih državnih službenika i namještenika, ukazuje na posljedicu pada ukupnog broja zaposlenih državnih službenika i namještenika, bez obzira na rodnu pripadnost.

Promotrimo li petogodišnje razdoblje broja zaposlenika prema rodnoj pripadnosti, vidljiv je blagi porast broja policijskih službenika u odnosu na policijske službenike, dok državni službenici i namještenici u obiju skupina bilježe pad.

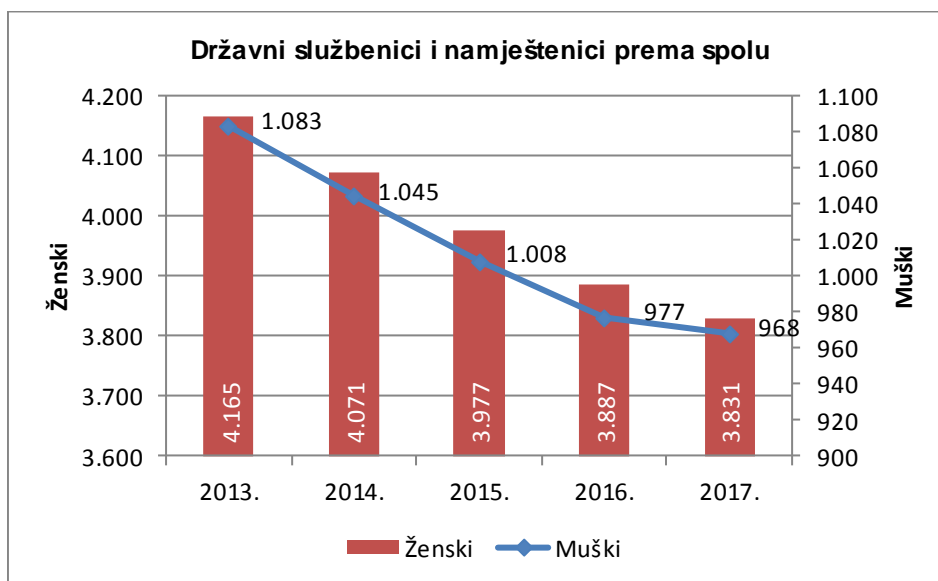
**Tablica 11.2. Policijski službenici, državni službenici i namještenici prema spolu**

Godina	Policijski službenici		Državni službenici i namještenici	
	Muški	Ženski	Muški	Ženski
2012.	17.818	3.521	1.096	4.294
2013.	17.180	3.567	1.083	4.165
2014.	16.981	3.581	1.045	4.071
2015.	17.042	3.645	1.008	3.977
2016.	16.800	3.633	977	3.887
2017.	16.811	3.685	968	3.831

Izvor: Ministarstvo unutarnjih poslova



Grafikon 11.2. Broj policijskih službenika prema spolu



Grafikon 11.3. Državni službenici i namještenici prema spolu

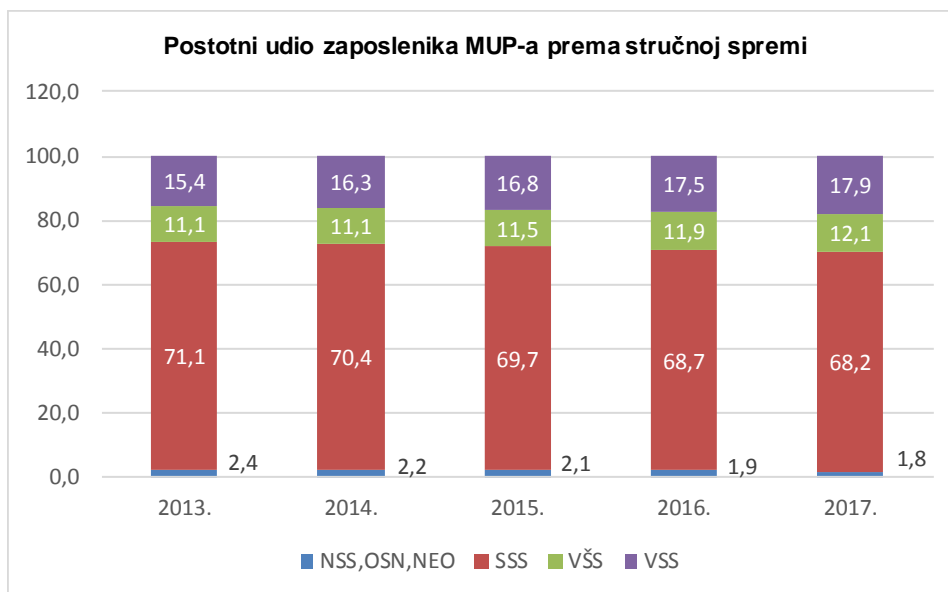
Od ukupnog broja zaposlenih u Ministarstvu, 17.261 ili 68,2% zaposlenih ima srednjoškolsko obrazovanje. Visoku stručnu spremu ima 4.522 zaposlenika ili 17,9%, višu stručnu spremu 3.049 zaposlenika ili 12,1%.

U statusu policijskih službenika ima 20.496 zaposlenika (20.433 u 2016.), od kojih 18,6% s visokom stručnom spremom, 12,7% s višom stručnom spremom i 68,4% sa srednjom stručnom spremom. Ženskog spola je 3.685 ili 18,0% policijskih službenica, visoku stručnu spremu ima 27,0% policijskih službenica, a višu 16,4%.

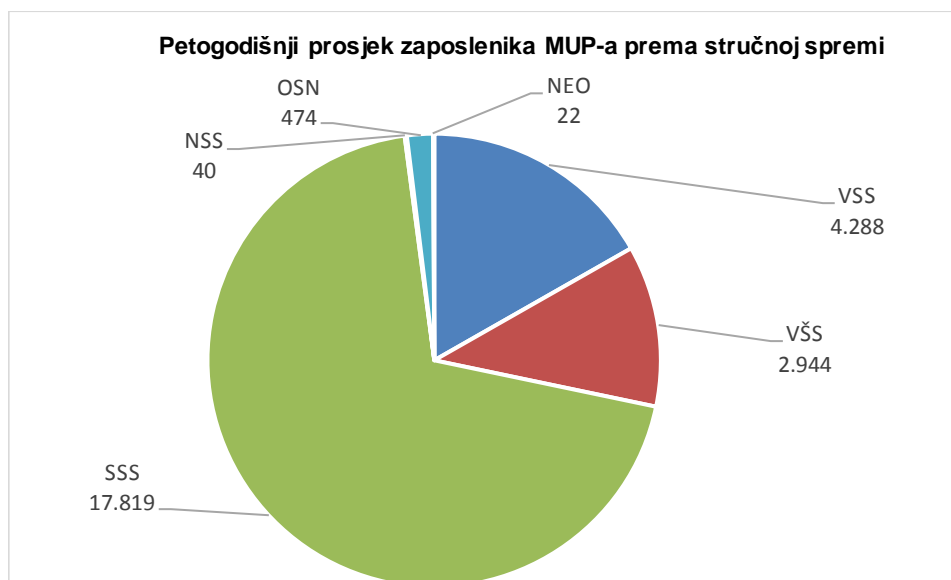
**Tablica 11.3. Policijski službenici, državni službenici i namještenici prema stručnoj spremi**

Stručna sprema	2013.	2014.	2015.	2016.	2017.	PROSJEK
VSS	4.008	4.173	4.319	4.417	4.522	<b>4.288</b>
VŠS	2.890	2.842	2.941	3.000	3.049	<b>2.944</b>
SSS	18.475	18.089	17.881	17.390	17.261	<b>17.819</b>
NSS	45	41	40	37	36	<b>40</b>
OSN	543	504	471	436	415	<b>474</b>
NEO	34	29	20	17	12	<b>22</b>
<b>UKUPNO</b>	<b>25.995</b>	<b>25.678</b>	<b>25.672</b>	<b>25.297</b>	<b>25.295</b>	<b>25.587</b>

Izvor: Ministarstvo unutarnjih poslova



Grafikon 11.4. Postotni udio zaposlenika prema stručnoj spremi



Grafikon 11.5. Petogodišnji prosjek zaposlenika prema stručnoj spremi

Tijekom 2017. godine u Ministarstvo je primljeno je 670 službenika (342 u 2016.) i to: nakon završetka Programa srednjoškolskog obrazovanja odraslih za zanimanje policajac/policajka u službu je primljeno 526 vježbenika za policijskog službenika srednje stručne sprema i 3 službenika na neodređeno vrijeme, 69 namještenika na određeno vrijeme, jedan kapelan do opoziva, te iz drugih državnih tijela u Ministarstva na temelju sporazuma je premješten 21 službenik.

U Ministarstvu na stručno osposobljavanje u skladu s propisanim uvjetima radnih mjesta i donošenja Plana prijama na stručno osposobljavanje bez zasnivanja radnog odnosa objavljen je javni poziv za 178 radnih mjesta s 254 izvršitelja.

Tijekom 2017. godine za 659 zaposlenika prestao je radni odnos (678 u 2016.), od tog broja 354 zaposlenika ili 53,7% je umirovljeno po različitim osnovama, 203 zaposlenika zatražilo je sporazumni prestanak radnog odnosa, za 5 zaposlenika prestao je radni odnos protekom roka na određeno vrijeme na koji su bili primljeni, kod 36 zaposlenika je nastupila smrt, a za 61 zaposlenika prestao je radni odnos po ostalim osnovama.

Godišnjom novčanom nagradom nagrađeno je dvanaest zaposlenika Ministarstva. Od toga su dodijeljene dvije pojedinačne novčane nagrade i dvije skupne za deset zaposlenika. Ujedno je povodom Dana policije dodijeljeno devetnaest priznanja, 38 zahvalnica i tri medalje za izniman pothvat. Prigodnom novčanom nagradom tijekom 2017. godine nagrađena su 24 zaposlenika.

## 12. IZVJEŠTAJ O FINANCIJSKOM POSLOVANJU MINISTARSTVA

U Državnom proračunu su za Ministarstvo u 2017.g. evidentirana dva programa – Javni red, sigurnost i upravni poslovi, te Upravljanje državnom granicom. Ukupno planirani rashodi Ministarstva za 2017.g. iznosili su 4.562.105.411,00 kn, a izvršenje aktivnosti i projekata iznosi 4.498.913.521,49 kn.

**Tablica 12.1. Izješćaj o financijskom poslovanju Ministarstva UP**

040	MINISTARSTVO UNUTARNJIH POSLOVA	Planirano	Plaćeno
		HRK	HRK
		<b>4.562.105.411,00</b>	<b>4.498.913.521,49</b>
	04005 MINISTARSTVO UNUTARNJIH POSLOVA	<b>4.562.105.411,00</b>	<b>4.498.913.521,49</b>
<b>2601</b>	<b>JAVNI RED, SIGURNOST I UPRAVNI POSLOVI</b>	<b>4.352.797.111,00</b>	<b>4.291.129.322,67</b>
A553131	Administracija i upravljanje	3.928.392.111,00	3.917.724.296,57
K260056	Izgradnja, kupnja i održavanje zgrada	66.585.000,00	16.470.085,05
K553009	Policijska oprema	101.692.800,00	101.653.351,20
K553026	Izgradnja kapaciteta u području azila, viznog sustava i ilegalnih migracija	8.815.000,00	8.971.426,99
K553092	Nacionalni program sigurnosti cestovnog prometa	60.000.000,00	85.739.999,82
K553125	Potpore radu i opremanju policije	568.500,00	709.401,07
K553129	Komunikacijska oprema	31.505.400,00	30.750.528,39
K553132	Informatizacija	69.786.800,00	69.653.587,82
K553137	IPA 2011 UREĐENJE I OPREMANJE PROSTORIJA PNUŠKOK-a OSIJEK I RIJEKA	67.000,00	32.229,12
T553138	IPA 20111 JAČ.KAP.MUP-a U BORBI PROTIV KOMPJUTERSKOG KRIMINALA	664.000,00	662.914,17
K553141	Razvojna suradnja	300.000,00	255.001,66
K553146	IPA 2013 JAČ.KAP.MUP-a AUTOM.RAZMJ.POD. ANAL.DNK I DAKT.POD.	6.085.000,00	6.093.395,05
K553147	IPA 2013 REZ.GEOGR.-INFORM.SUST.S GEOGR. PROFIL.SER.POČ.KAZNE	2.127.000,00	1.566.712,13
K553148	PRIJELAZNI INSTRUMENT - JAČANJE UPRAVLJANJA LJUDSKIM RESURSIMA	7.527.000,00	7.195.237,85
K553151	PRIJELAZNI INSTRUMENT - REKONSTRUKCIJA SMJEŠTAJNIH I PRATEĆIH SADRŽAJA U PRIHVATILIŠTU ZA TRAŽITELJE AZILA U KUTINI	141.000,00	139.480,16
K553152	PRIJELAZNI INSTRUMENT - NABAVA OPREME ZA EURODAC - II FAZA	2.525.000,00	2.502.567,01
K553167	FOND ZA UNUTARNJU SIGURNOST - INSTRUMENT ZA POLICIJSKU SURADJU, SPREČAVANJE I SUZBIJANJE KRIMINALA I UPRAVLJANJE KRIZAMA	40.728.500,00	23.999.155,32
K553169	Fonda za azil, migraciju i intergracije	15.820.000,00	7.960.018,67
T553155	IPA 2012 PODRŠKA U PODRUČJU KAZNENOG PROGONA U BIH	1.400.000,00	1.852.480,35
T553157	HORIZON 2020 JAČANJE SURADNJE IZMEĐU POLICIJE I GRAĐANA	171.000,00	251.644,25
T553161	IPA 2012 FFRAC JAČANJE ADMIN.I OPER.KAP PNUŠKOKA	1.663.000,00	1.305.478,56
T553162	PRIJELAZNI INSTRUMENT-Identifikacija žrtava prirodnih i slučajnih katastrofa te terorističkih napada	3.539.000,00	3.538.057,28
T553163	PRIJELAZNI INSTRUMENT - Biometrijska identifikacija lica		
T553165	PRIJELAZNI INSTRUMENT - Napredna biostatistika u rutinskoj forenzici DNA studije (CROSTAT)	1.049.000,00	815.849,40
T553170	PRIJELAZNI INSTRUMENT - Obrada tragova na odjeći od mjesta događaja do nalaza mišljenja vješćaka	1.645.000,00	1.286.424,78

040	MINISTARSTVO UNUTARNJIH POSLOVA	Planirano	Plaćeno
		HRK	HRK
		4.562.105.411,00	4.498.913.521,49
2602	UPRAVLJANJE DRŽAVNIM GRANICAMA	209.308.300,00	207.784.198,82
A553158	FRONTEX - Jačanje koord. i operat.suradnje između država članica EU na podr.upravlj.vanjskim granicama	6.400.000,00	8.673.356,47
K553139	IPA 2011 IZGRADNJA I OPREMANJE CENTRA ZA OBUKU VODIČA I DRESURU PASA	706.000,00	703.908,92
K553140	IPA 2011 UNAPREĐENJE KAPACITETA ZA MALOLJETNIKE I DRUGE RANJIVE SKUPINE	132.000,00	131.697,17
K553142	SCHENGENSKI INSTRUMENT	138.981.700,00	138.971.637,30
K553145	IPA 2012 IZGRADNJA I OPREMANJE PP TOVARNIK I PGP MALJEVAC	11.440.100,00	10.473.145,92
K553153	PRIJELAZNI INSTRUMENT - Uspostava Sirene ureda	1.386.000,00	1.382.846,11
K553168	FOND ZA UNUTARNJU SIGURNOST - INSTRUMENT ZA GRANICE I VIZE	50.262.500,00	47.447.606,93

Izvor: Ministarstvo unutarnjih poslova



## 13. ZAKLJUČAK

Analizom pokazatelja rada Ministarstva za 2017. godinu, kao i s obzirom na statističke sigurnosne pokazatelje koji se prate, možemo zaključiti kako je stanje sigurnosti u Republici Hrvatskoj vrlo dobro.

Prvenstveno je potrebno istaknuti nastavak pada ukupnog kriminaliteta, odnosno smanjenja broja ukupno prijavljenih kaznenih djela što se može objasniti jačanjem preventivnog rada policije, kao i intenziviranjem proaktivnog načina rada policije.

Broj prijavljenih korupcijskih kaznenih djela je smanjen s čime ne možemo biti zadovoljni stoga u budućnosti planiramo jačati aktivnosti na suzbijanju korupcije budući da Ravnateljstvo policije korupcijska kaznena djela, zbog velike materijalne štete koju uzrokuju, smatra svojim prioritetom i jednim od strateški važnih odrednica.

Tijekom 2017. godine nastavljena je reorganizacija Ministarstva s ciljem unaprjeđenja i moderniziranja poslovnih procesa.

U kontekstu participiranja u Sustavu domovinske sigurnosti, Ministarstvo će sustavno ulagati napore u izgradnju i jačanje svojih kapaciteta, posebice kriminalističke policije, a s tim povezanog osnaživanja kriminalističko - obavještajnog sustava, ali i jačanja drugih ustrojstvenih jedinica ovog Ministarstva kako bismo bili spremni odgovoriti na sve moderne izazove osiguranja sigurnosti građana.

U tom smislu, posebnu pažnju posvetiti ćemo sustavnoj prevenciji i edukaciji, bilo da je riječ o područjima kibernetičke sigurnosti, prevenciji radikalizacije, ekstremnog nasilja, terorizma ili o nizu preventivnih i edukativnih projekata i aktivnosti kojima se sprečavaju drugi oblici rizika i ugroze. Cjeloživotno obrazovanje i obučenos naših policijskih službenika nam je ključni prioritet.

Na kraju je potrebno naglasiti još jednu važnu zadaću koja je pred ovim Ministarstvom u 2018. godini, a to je temeljita priprema za preuzimanje predsjedanja Vijećem EU. Vjerujemo kako će se ovo Ministarstvo, baš kao i sva ostala tijela na nacionalnoj razini, pravovremeno i adekvatno pripremiti i kako ćemo spremni dočekati sve zadaće koje predsjedanje Vijećem EU 2020. godine donese.

**KLASA:** 001-02/17-03/32

**URBROJ:** 511-01-142-18-7

**Zagreb, 25. svibnja 2018.**

MINISTAR  
dr. sc. Davor Božinović





**IZVJEŠĆE MINISTRA UNUTARNJIH POSLOVA  
O OBAVLJANJU POLICIJSKIH POSLOVA U 2017. GODINI**

**Prilog 1:**

**NAJZNAČAJNIJA KRIMINALISTIČKA ISTRAŽIVANJA  
U 2017. GODINI  
(skraćeni pregled)**

**Zagreb, svibanj 2018.**

## ORGANIZIRANI KRIMINALITET

**TRGOVANJE LJUDIMA.** Policijski službenici Službe organiziranog kriminaliteta, Sektora kriminalističke policije, PU splitsko-dalmatinske, 19. siječnja 2017. dovršili su kriminalističko istraživanje nad više osoba zbog postojanja osnovane sumnje na počinjenje kaznenog djela „Trgovanje ljudima“ iz čl. 106. KZ-a, „Spolna zlorporaba djeteta mlađeg od petnaest godina“ iz čl. 158. 1. KZ-a, „Omogućavanje trošenja droga“ iz čl. 191. KZ-a, „Neovlaštena proizvodnja i promet drogama“ iz čl. 190. KZ-a i „Povreda djetetovih prava“ iz čl. 177. KZ-a. Dovršetkom kriminalističkog istraživanja dvije su osumnjičene osobe predane pritvorskom nadzorniku u Splitu i protiv njih je podnesena kaznena prijava mjerodavnom DO u Splitu.

**ZLOUPORABA POLOŽAJA I OVLASTI.** Policijski službenici Službe organiziranog kriminaliteta, Sektora kriminalističke policije, PU splitsko-dalmatinske, 27. siječnja 2017. dovršili su kriminalističko istraživanje nad sedam osoba zbog postojanja osnovane sumnje na počinjenje jedanaest kaznenih djela protiv povrede službene dužnosti „Zlorporaba položaja i ovlasti“ iz čl. 291. st. 1. u vezi s čl. 37. KZ-a, u vezi s čl. 38. KZ-a, „Odavanje službene tajne“ iz čl. 300. KZ-a, u vezi s čl. 37. KZ-a i u „Odavanje službene tajne“ iz čl. 300. u vezi s čl. 38. KZ-a. Dovršetkom kriminalističkog istraživanja protiv osumnjičenih osoba podnesene su kaznene prijave USKOK-u Zagreb i ODO u Splitu.

**PROSTITUCIJA.** Policijski službenici Službe organiziranog kriminaliteta, Sektora kriminalističke policije, PU zagrebačke, 16. veljače 2017. dovršili su kriminalističko istraživanje nad dvije osobe zbog postojanja osnovane sumnje na počinjenje 46 kaznenih djela „Prostitucija“ iz čl. 157. KZ-a, od kojih je 38 kaznenih djela „Prostitucija“ iz čl. 157. st. 1. i 3. KZ-a i osam kaznenih djela „Prostitucija“ u pokušaju iz čl. 157. st. 1. i 3. u vezi s čl. 34. KZ-a. Dovršetkom kriminalističkog istraživanja obje osumnjičene osobe predane su pritvorskom nadzorniku u Zagrebu, a protiv njih je mjerodavnom ODO u Novom Zagrebu podnesena kaznena prijava.

**OA ROUTER.** Policijski službenici SSKOK-a Osijek u suradnji s PNUSKOK-om, Službom organiziranog kriminaliteta i koordinaciji s USKOK-om 18. svibnja 2017. dovršili su kriminalističko istraživanje kodnog naziva ROUTER uz uporabu posebnih dokaznih radnji iz čl. 332. ZKP-a temeljem naloga Županijskog suda u Osijeku zbog osnovane sumnje u počinjenje kaznenih djela „Protuzakonito ulaženje, kretanje i boravak u RH, drugoj državi članici EU ili potpisnici Schengenskog sporazuma“ iz čl. 326. KZ-a, „Zločinačko udruženje“ iz čl. 328. KZ-a“ iz čl. 328. KZ-a i „Počinjenje kaznenog djela u sastavu zločinačkog udruženja“ iz čl. 329. KZ-a“ iz čl. 329. KZ-a. Provedenim kriminalističkim istraživanjem

utvrđeno je kako su se četiri osumnjičene osobe povezale u svrhu stjecanja protupravne imovinske koristi, organiziravši u najmanje četiri navrata krijumčarenje i prijevoz migranata s područja Republike Srbije u Republiku Hrvatsku, ostvarivši time materijalnu imovinsku korist od najmanje 11.200 eura.

**OA DRAVA.** Policijski službenici PU varaždinske u suradnji s policijskim službenicima Službe za suzbijanje korupcije i organiziranog kriminaliteta Zagreb, Ravnateljstvom policije, djelatnicima Carinske uprave, Mobilne jedinice i Odjela mobilne jedinice Carine Zagreb i USKOK-om, 20. lipnja 2017. dovršili su kriminalističko istraživanje, uhitivši osam hrvatskih državljana zbog postojanja osnovane sumnje u počinjenje više kaznenih djela „Zločinačko udruženje“ iz čl. 328. KZ-a“ iz čl. 328. KZ-a i „Počinjenje kaznenog djela u sastavu zločinačkog udruženja“ iz čl. 329. KZ-a i „Nedozvoljena trgovina“ iz čl. 264. KZ-a. Kriminalističko istraživanje provedeno je na području Zagrebačke, Ličko-senjske i Karlovačke policijske uprave. Na nekoliko lokacija pretraženi su stanovi, poslovne i skladišne prostorije i pronađena ilegalna skladišta trošarinske robe koja je s područja država članica Europske unije unesena na područje Republike Hrvatske izbjegavanjem mjera carinskog nadzora, te stavljana u promet na ilegalno tržište Republike Hrvatske. Pronađene su 2,5 tone duhana u listu, rezalica za duhan, vage, viljuškari i ostala oprema. Kriminalističko je istraživanje potvrdilo kako se opisanom načinom na područje Republike Hrvatske unijelo najmanje 38 tona duhana u listu, čime je državni proračun oštećen za najmanje 22.800.000,00 kuna, dok je sedam osoba ostvarilo protupravnu imovinsku korist od najmanje 1.900.000,00 kuna. Sedmero osumnjičenika privedeno je uz podnošenje kaznene prijave Uredu za suzbijanje korupcije i organiziranog kriminaliteta u Zagrebu.

**OA MOČVARA.** Policijski službenici PU brodsko-posavske u suradnji s policijskim službenicima Uprave kriminalističke policije, Službe organiziranog kriminaliteta, policijskim službenicima PU osječko-baranjske, Istarske i Požeško-slavonske, Vojnom policijom MORH-a i u koordinaciji s Uredom za suzbijanje korupcije i organiziranog kriminaliteta, dovršili su kriminalističko istraživanje nad 22 osobe zbog osnovane sumnje u počinjenje kaznenih djela „Primanja mita“ iz čl. 293. KZ-a, „Davanja mita“ iz čl. 294. KZ-a i davanja mita pomaganjem u vezi s namještanjem ishoda nogometnih utakmica. Kriminalističkim istraživanjem utvrđeno je kako je povjerenik za suđenje Županijskog nogometnog saveza 21. travnja - 23. svibnja 2017. na traženje predstavnika nogometnih klubova za dogovoreni iznos od 200 do 500 kuna za svaki susret delegirao kao glavne ili pomoćne nogometne suce druge osumnjičene kako bi pristrano sudili u korist pojedinog kluba. Osumnjičeni nogometni suci od predstavnika nogometnih klubova primali su 400 do 3.000 kuna po nogometnom susretu, dok su osumnjičeni glavni nogometni sudac i pomoćni suci od nogometnog trenera jednog kluba

primili 900 kuna za pristrano suđenje u korist njegova kluba prilikom jednog nogometnog susreta. Osumnjičenici su predani pritvorskom nadzorniku PU osječko-baranjske uz podnošenje kaznene prijave Uredu za suzbijanje korupcije i organiziranog kriminaliteta.

**PROSTITUCIJA.** Policijski službenici Službe kriminalističke policije, PU koprivničko-križevačke 13/14. srpnja dovršili su kriminalističko istraživanje nad jednom osobom zbog postojanja osnovane sumnje na počinjenje 11 kaznenih djela „Prostitucija“ iz čl. 157. st. 1. KZ-a. Dovršetkom kriminalističkog istraživanja 14. srpnja 2017. osumnjičeni je predan pritvorskom nadzorniku i protiv njega je podnesena kaznena prijava mjerodavnom ODO u Koprivnici.

## **GOSPODARSKI KRIMINALITET I KORUPCIJA**

**OA AGRAM - KD „Zloupotrebavanje povjerenja u gospodarskom poslovanju“** iz čl. 246. KZ-a - kriminalističkim istraživanjem u sklopu operativne akcije utvrđeno je kako su od siječnja 2010. do siječnja 2017. u Zagrebu drugoosumnjičeni i trećeosumnjičeni vodili poslovanje društava „X“ i „Y“ (trećeosumnjičeni je bio utemeljitelj i direktor društva „Y“), protivno čl. 252. Zakona o trgovačkim društvima. Prvoosumnjičeni, voditelj projekta Glavnog odvodnog kanala i nadzorni inženjer radova na izgradnji Glavnog odvodnog kanala, u ime društva „SHW“, nadzirući poslovanje s poddoblavljačima, strankama, inženjerskim uredima i gradilištima, trgovačkom društvu „Y“ pribavio imovinsku korist od 1.518.175 kuna (bez PDV-a). Za uzvrat je tražio da se njegovoj supruzi osigura fiktivno zaposlenje u jednom od navedenih trgovačkih društava (redovita plaća i podmirenje drugih davanja bez da u tim društvima obavlja ugovorom utvrđene poslove). Tako se supruga prvoosumnjičenog 15. siječnja 2010. „zaposlila“ u trgovačkom društvu „X“ te 19. kolovoza 2011. u trgovačkom društvu „Y“ kao administratorica. Iako nije dolazila na posao, plaću je redovito primala. Početkom ožujka 2015. godine i trećeosumnjičeni „zaposlio“ ju je kao administratoricu u trgovačkom društvu „XX“ d.o.o.. Iako je bio svjestan da ne dolazi na posao, nalagao je obračunavanje i isplatu plaće i podmirenje drugih davanja do 1. siječnja 2017. godine, priskrbivši supruzi prvoosumnjičenog imovinsku korist u iznosu od najmanje 220.818,00 kuna.

**OA AGRAM - Kazneno djelo (KD) „Zločinačko udruženje“** iz čl. 328. KZ-a, „Zloupotrebavanje povjerenja u gospodarskom poslovanju“ iz 246. KZ RH u vezi sa KD „Počinjenje kaznenog djela u sastavu zločinačkog udruženja“ iz čl. 329. KZ-a, KD „Utaja poreza ili carine“ iz čl. 256. KZ-a, u vezi sa KD „Počinjenje kaznenog djela u sastavu zločinačkog udruženja“ iz čl. 329. KZ-a, - kriminalističkim istraživanjem utvrđeno je kako se od 2002. do 2015. godine

prvoosumnjicheni, osnivač trgovačkog društva „A d.o.o.“ i voditelj poslovanja, povezoao s drugoosumnjichenim, osnivačem i direktorom trgovačkog društva „B d.o.o.“, trećeosumnjichenom zaposlenicom društva „A“ te s četvrtim osumnjichenim, direktorom računovodstvenog servisa „X“ zaduženog za vođenje knjigovodstva trgovačkih društava „A“ i „B“, u svrhu pribavljanja znatne nepripadne imovinske koristi za sebe i druge dionike združenog djelovanja izvlačenjem sredstava iz navedenih društava i angažiranjem drugih društava koja su navedenim društvima izdavala račune za lažne poslove na temelju lažne dokumentacije pa su se sa žiro-računa dvaju društava isplaćivali određeni iznosi koji su se potom podizali u gotovini i predavali prvoosumnjichenom. Pomno razrađenim združenim protupravnim djelovanjem prvoosumnjicheni je pribavio nepripadnu imovinsku korist od najmanje 105.686.000 kuna, trećeosumnjicheni iznos od najmanje 791.000 kuna, četvrti osumnjicheni od najmanje 236.000 kuna, dok su trgovačka društva „A“ d.o.o. i „B“ d.o.o. oštećena za najmanje 81.151.000 kuna, a proračun RH oštećen je za najmanje 30.418.000 kuna.

**OA ATRIUM – Kaznena djela (KD) „Zločinačko udruženje“ iz čl. 328. KZ-a** i dr. Provedenim kriminalističkim istraživanjem utvrđeno je kako se od 2008. do studenog 2017. godine prvoosumnjicheni stečajni upravitelj više trgovačkih društava povezoao u zajedničko djelovanje s drugoosumnjichenom sutkinjom Trgovačkog suda u Zagrebu, trećeosumnjichenom suradnicom i tajnicom, četvrtoosumnjichenim u svojstvu stvarnog voditelja poslovanja trgovačkih društava „X“ d.o.o., „Y“ d.o.o. i „XY“ d.o.o. i petoosumnjichenim direktorom društva „A“ d.o.o. te stvarnog voditelja poslovanja društava „B“ d.o.o. i „C“ d.o.o., te „D“ d.o.o. u svrhu pribavljanja značajne nepripadne imovinske koristi za sebe i druge, korištenjem društva u stečaju za financiranje osobnih potreba i financiranje poslovanja društava povezanih s četvrtoosumnjichenim i petoosumnjichenim. Zahvaljujući lepezi malverzacija i nezakonitog djelovanja, petoro sumnjichenih oštetili su društva u stečaju za iznos od najmanje 45.718.370 kuna, ostvarivši protupravnu imovinsku korist u iznosu od najmanje 27.555.560 kuna.

**„Zloupotreba položaja i ovlasti“ iz čl. 291. KZ, „Krivotvorenja službene ili poslovne isprave“ iz čl. 279. KZ, „Prijevara“ iz čl. 236. KZ, „Krivotvorenja isprave“ iz čl. 278. KZ** - kriminalističkim istraživanjem utvrđeno je kako je od studenog 2013. do siječnja 2016. osumnjicheni kao predstojnik Ureda predsjednika Vlade RH u kojem svojstvu je bio ovlašten nalagati izdavanje i svojim potpisom odobravati putne naloge i račune za službena putovanja u inozemstvo te odobravati isplate za službena putovanja u svrhu pribavljanja nepripadne imovinske koristi na štetu državnog proračuna, tajnici svog ureda usmeno nalagao izdavanje putnih naloga za posebne savjetnike predsjednika Vlade pri čemu je određivao svrhu,

vrijeme trajanja i mjesto službenog putovanja u inozemstvo, uz naznaku da troškove putovanja i smještaja snosi organizator. Na neistinitim putnim nalogima za nepostojeća putovanja pribavio je 540 tisuća kuna i 1.360 eura. Utvrđeno je kako je osumnjičenik akontacije za fiktivne dnevnicke dijelio sa svojom tadašnjom tajnicom. No, ona je, po naknadnim saznanjima, i nakon odlaska osumnjičenika nastavila podizati novac pa je od ožujka 2016. do veljače 2017. godine samoinicijativno krivotvorila potpise kasnijih šefova kabineta, te preuzimala i zadržavala akontacije dnevnica u iznosu od gotovo 350 tisuća kuna.

**OA DOMUS** – KD „Zločinačko udruženje“ iz čl. 328. KZ-a, „Prijevarena“ iz čl. 236. u vezi sa KD „Počinjenje kaznenog djela u sastavu zločinačkog udruženja“ iz čl. 329. KZ-a, „Krivotvorenja isprave“ iz čl. 278. KZ – kriminalističkim istraživanjem utvrđeno je kako su četvorica osumnjičenika od početka lipnja 2016. godine lažnim prikazivanjem činjenica dovodili u zabludu osobe da na štetu svoje ili tuđe imovine mogu za 45 tisuća eura otkupiti stanove na području središta Zagreba. Ti su stanovi bili u vlasništvu umrlih osoba bez pravnih nasljednika, dok bi u postupku pred Općinskim građanskim sudom u Zagrebu u slučaju da se ne otkupe, prešli u vlasništvo Grada Zagreba ili Republike Hrvatske. Prvoosumnjičeni se povezao u zajedničko djelovanje s trojicom osumnjičenih u nakani stjecanja znatne nepripadne materijalne koristi. Osmislivši plan zainteresiranim osobama za kupnju nekretnina na području Grada Zagreba lažno su se predstavljali kako su u mogućnosti u korist zainteresiranih klijenata ispod tržišne cijene ishoditi pravo vlasništva nad nekretninama (stanovi, poslovni prostori i zemljišta preminulih osoba bez nasljednika). Da bi se steklo vlasništvo nad nekretninom trebalo je platiti tzv. troškove Gradu Zagrebu za komunalije i porezni dug u iznosima od 139.700 do 200.000 kuna. Vjerujući da je sve u zakonskim okvirima, zainteresirane osobe bi im predale novac na ime plaćanja nepostojećih troškova, a oni bi lažnom dokumentacijom potvrđivali kako je predani novac za opisane troškove uplaćen Gradu Zagrebu. Da bi sve izgledalo zakonski, od zainteresiranih bi tražili da im predaju novac za otkup stana od 1.550 kuna po četvornom metru kako bi se moglo s Gradom Zagrebom sklopiti ugovor o otkupu, tvrdeći kako bi potpisivanjem tog ugovora zainteresirani građanin mogao ući u stan u nazočnost sudskog ovršitelja, predstavnika Grada Zagreba i javnog bilježnika. Materijalna šteta procjenjuje se na gotovo dva milijuna kuna.

**OA DARK** - KD „Neovlaštena proizvodnja i promet drogama“ iz čl. 190. KZ – provedenim kriminalističkim istraživanjem utvrđeno je kako su se četvorica osumnjičenih od kraja 2016. godine do dana uhićenja krajem travnja 2017. godine udružila kako bi uzgajali marihuanu, stvorivši preduvjete za njezin kontrolirani uzgoj (tzv. *indoor*). Zasadili su najmanje 553 sadnice konoplje, koje su, dosegnuвши zrelost u vegetaciji, obrezivali, sušili, sjeckali te



pakirali i pripremali za daljnju prodaju na ilegalnom zagrebačkom narkotržištu. Vrijednost oduzete marihuane procijenjena je na 400 tisuća kuna.

**TEŠKA KRAĐA - PROVALE U BANKOMATE.** Policijski službenici Službe organiziranog kriminaliteta Sektora kriminalističke policije PU zagrebačke u suradnji s policijskim službenicima Službe organiziranog kriminaliteta PNUSKOK-a te policijskim službenicima PU istarske i primorsko-goranske 21./22. srpnja 2017. proveli su kriminalističko istraživanje nad šest rumunjskih državljana zbog počinjenja 12 kaznenih djela „Teška krađa“ iz čl. 229. st. 2. KZ-a. Kaznena djela počinili su tako što su lemilicom ili akumulatorskom bušilicom na bankomatu pokraj tipkovnice za unos PIN-a izrađivali otvor, omogućivši pristup instalaciji bankomata te se uz pomoć prilagođenih elektroničkih naprava (mobilni telefon ili prijenosno računalo) koje su nosili sa sobom spajali na periferni uređaj za izbacivanje novca iz bankomata kojim bi (za to prilagođeni program) izdavali nalog bankomatu da izbaci novac koji bi u tom trenutku bio u bankomatu. Na taj su način počinili sedam kaznenih djela na području PU zagrebačke, četiri kaznena djela na području PU istarske i jedno na području PU primorsko-goranske, otudivši najmanje 1.517.500 kuna. Tijekom kriminalističkog istraživanja kod osumnjičenih osoba pronađeno je i oduzeto 71.900 kuna, 7.170 eura i 100 funti, prijenosno računalo, više mobilnih uređaja, USB kabel prerađen za spajanje na priključak perifernog uređaja bankomata, SIM kartice, bušilica s „krunom“ za izradu rupa, bankovne kartice, više odvijača, dlijeto, ruksak i dijelovi odjeće koju su nosili za počinjenja kaznenih djela (majice, kape i sl.). Nakon provedenog kriminalističkog istraživanja pet je rumunjskih državljana predano pritvorskom nadzorniku. Jedna je osoba u bijegu i za njom je raspisana potraga. Kaznena prijava dostavljena je Općinskom državnom odvjetništvu u Zagrebu.

**OA DARDANELI.** Policijski službenici PUZ-a, Sektora kriminalističke policije u suradnji s PNUSKOK-om, Službom organiziranog kriminaliteta i koordinaciji s USKOK-om 13. rujna 2017. proveli su kriminalističko istraživanje zbog osnovane sumnje u počinjenje kaznenih djela „Protuzakonito ulaženje, kretanje i boravak u RH, drugoj državi članici EU ili potpisnici Šengenskog sporazuma“ iz čl. 326. KZ-a, „Zločinačko udruženje“ iz čl. 328. KZ-a“ u vezi sa KD „Počinjenje kaznenog djela u sastavu zločinačkog udruženja“ iz čl. 329. KZ. Kriminalističko istraživanje je provedeno u suradnji s policijskim službenicima Ministarstva sigurnosti BiH, Granične policije BiH, Centralnog istražnog ureda i MUP-om Crne Gore, Uprave policije, Sektora kriminalističke policije, Jedinice za suzbijanje krijumčarenja, trgovine ljudima i ilegalnih migracija koji su također na području BiH i Crne Gore proveli kriminalističko istraživanje. Dosad provedenim kriminalističkim istraživanjem utvrđeno je kako se petero hrvatskih državljana s područja Karlovca povezalo u svrhu stjecanja protupravne imovinske

koristi te u suradnji s počiniteljima s područja BiH dogovorno u najmanje 25 događaja organizirali krijumčarenje i prijevoz migranata (turskih državljana) s područja BiH iz Bihaća i Velike Kladuše u Hrvatsku. Migrante su nakon nezakonitog prelaska granice preuzimali i prevozili na zagrebačko područje za iznos od 150 eura po migrantu, kasnije međusobno podijelivši iznos sukladno ulozi u zločinačkom udruženju, ostvarivši time materijalnu imovinsku korist od najmanje 50 tisuća eura. Na karlovačkom je području uhićeno pet osoba, izvršene su pretrage domova i drugih prostorija na pet adresa i vozila, nakon čega su sve uhićene osobe dovedene pritvorskom nadzorniku PUZ-a. U Bosni i Hercegovini uhićeno je jedanaest osoba, a u Crnoj Gori pet osoba.

**TRGOVANJE LJUDIMA.** Policijski službenici Policijske uprave karlovačke u suradnji s PNUSKOK-om (Služba organiziranog kriminaliteta) i mjerodavnim Državnim odvjetništvom u Karlovcu proveli su kriminalističko istraživanje nad osmero hrvatskih državljana (četiri muške i četiri ženske osobe) zbog osnova sumnje da su počinili kazneno djelo „Trgovanja ljudima“ iz čl. 106. KZ i dr., na štetu jedne muške osobe. Pored kaznenog djela trgovanja ljudima, četvoricu muških osumnjičenika se sumnjiči da su počinili i kaznena djela „Protupravnog oduzimanja slobode“ iz čl. 136. i „Teških tjelesnih ozljeda“ iz čl. 118. KZ. Provedenim kriminalističkim istraživanjem utvrđeno je kako su osumnjičeni od travnja 2016. godine do listopada 2017. godine na svom obiteljskom imanju na karlovačkom području, učestalim psihičkim i fizičkim zlostavljanjem prisiljavali jednog muškarca na težak fizički rad, držeći ga u neljudskim uvjetima, ograničavajući mu slobodu kretanja, učestalo ga psihički maltretirali, nanoseći mu ozljede, koje su liječnici okvalificirali kao teške. Dovršetkom kriminalističkog istraživanja četvorica osumnjičenika su predana pritvorskom nadzorniku, a policija je mjerodavnom državnom odvjetništvu podnijela kaznenu prijavu.

**PROSTITUCIJA.** Policijski službenici Policijske uprave zagrebačke u koordinaciji s PNUSKOK-om (Služba organiziranog kriminaliteta) i u suradnji s Županijskom državnim odvjetništvom u Zagrebu proveli su kriminalističko istraživanje nad petero hrvatskih državljana (četiri ženske i jednom muškom osobom) zbog postojanja osnova sumnje da su počinili kazneno djelo „Prostitucije“ iz čl. 157. KZ i dr. na štetu više ženskih osoba od kojih je jedna bila maloljetna. Prema prikupljenim saznanjima skupina je od kraja 2016. do kolovoza 2017. godine organizirali na području grada Zagreba pružanje spolnih usluga za novac, oglašavajući ih na internetskim stranicama TD „Oglasnik“. Nakon dovršenog kriminalističkog istraživanja, protiv petero osumnjičenih policija je podnijela kaznenu prijavu mjerodavnim državnom odvjetništvu.

**OA PARTNER.** Dana 20.12.2017. dovršeno je kriminalističko istraživanje kaznenog djela „Protuzakonito ulaženje, kretanje i boravak u Republici Hrvatskoj, drugoj državi članici Europske unije ili potpisnici Šengenskog sporazuma“ iz čl. 326. KZ-a, „Zločinačko udruženje“ iz čl. 328. KZ-a i „Počinjenje kaznenog djela u sastavu zločinačkog udruženja“ iz čl. 329. KZ-a. Policijski službenici PNUSKOK-a i PU vukovarsko-srijemske, u suradnji s USKOK-om i MUP-om Republike Srbije, te specijalnim tužiteljstvom Republike Srbije proveli su kriminalističko istraživanje nad više državljana Srbije i Hrvatske radi osnova sumnje u počinjenje kaznenih djela „Protuzakonito ulaženje, kretanje i boravak u Republici Hrvatskoj, drugoj državi članici Europske unije ili potpisnici Šengenskog sporazuma“ iz čl. 326. KZ-a, „Zločinačko udruženje“ iz čl. 328. i „Počinjenje kaznenog djela u sastavu zločinačkog udruženja“ iz čl. 329. KZ-a. Naime, postojala je sumnja da osobe organiziraju i nezakonito krijumčare ilegalne migrante preko hrvatske državne granice. Ova kaznena djela imaju međunarodno obilježje s obzirom na krijumčarski lanac koji se proteže od zemlje polazišta, preko Srbije i Hrvatske te dalje u zemlje EU. U suradnji s USKOK-om i specijalnim tužiteljstvom za organizirani kriminal Republike Srbije 20. prosinca 2017. u jutarnjim satima provela se zajednička akcija. Na području Republike Hrvatske radi sumnje u počinjenje spomenutih kaznenih uhićena su četiri hrvatska državljanina. Svi osumnjičenici u zakonskom su roku dovedeni pritvorskom nadzorniku PU osječko-baranjske. Kriminalističkim istraživanjem utvrđeno je kako su hrvatski državljanini, sukladno prethodnom dogovoru s organizatorima s područja Republike Srbije, u svrhu stjecanja protupravne imovinske koristi, u najmanje deset slučajeva organizirali dovođenje stranih državljana koji ne ispunjavaju uvjete za zakonit ulazak i boravak u Republici Hrvatskoj. Za iznos od tisuću eura po strancu organizirali su prijevoz u unutrašnjost Republike Hrvatske preko državne granice na nezakonit način i to izvan područja graničnog prijelaza iz Republike Srbije u Republiku Hrvatsku.

**Utaja poreza ili carine iz čl. 256. KZ** Provedeno je kriminalističko istraživanje nad devetero osoba zbog sumnji na kriminalne aktivnosti koje su provodili u sklopu zločinačkog udruženja, trgujući luksuznim vozilima i koristeći trgovačka društva registrirana u Republici Hrvatskoj i Republici Češkoj kako bi krivotvorenom poslovnom dokumentacijom lažno prikazivali poslove u svrhu ostvarenja poreznih prijevara na štetu hrvatskog državnog proračuna. Utvrđeno je kako su članovi zločinačkog udruženja od 2015. do početka 2018. godine u svrhu ostvarivanja protupravne imovinske koristi s jedinstvenog europskog tržišta uvozili osobna vozila za koje su fiktivnom preprodajom između niza inozemnih i domaćih trgovačkih društava, čiji su stvarni vlasnici bili oni sami, povećavali cijenu vozila kako bi udio PDV-a u cijeni bio što veći. Krivotvorenom dokumentacijom prikazivali su kako su vozila napuštala teritorij RH pa su na taj način ostvarivali pravo na povrat PDV-a, čime su Državni proračun

RH oštetili za najmanje pet milijuna kuna, od kojeg iznosa je iz sredstava Državnog proračuna RH po osnovi povrata PDV-a na račun svog trgovačkog društva i račun prvoosumnjičenog uplaćen iznos od gotovo dva milijuna kuna. Taj je novac prvoosumnjičeni slao na račune drugih trgovačkih društava, prikrivajući na taj način trag nezakonito stečenih novčanih sredstava koji su zatim drugi članovi kriminalne skupine podizali s računa društava i predavali prvoosumnjičenom.

**Kazneno djelo „Teška kaznena djela protiv računalnih sustava, programa i podataka“**

**iz čl. 273. KZ.** Policijski službenici Odjela za visokotehnološki kriminalitet dovršili su kriminalističko istraživanje, ustvrdivši kako su dvojica hrvatskih državljanina počinili 14 kaznenih djela na štetu Ureda Predsjednice Republike Hrvatske, Vlade Republike Hrvatske, Hrvatske akademske istraživačke mreže CARNet i većeg broja pravnih osoba iz Republike Hrvatske, Republike Slovenije te Bosne i Hercegovine. Kako su osumnjičenici izvršili kibernetičke napade na mrežnu infrastrukturu najvažnijih tijela državne vlasti u Republici Hrvatskoj, kriminalističko istraživanje provedeno je uz neposredno uključivanje sigurnosno-obavještajnog sustava i primjer je sveobuhvatnog koordiniranog postupanja svih tijela sukladno Nacionalnoj strategiji kibernetičke sigurnosti i Akcijskog plana za provedbu Nacionalne strategije kibernetičke sigurnosti (NN, 108/2015). Složenost kriminalističkog istraživanja bila je u tome što su počinitelji ovih teških kibernetičkih napada dugo bili nepoznati pa je u svrhu njihova otkrivanja bilo potrebno koristiti najsloženije metode koje se koriste u obradi ove vrste kaznenih djela. Veliki broj elektroničkih dokaza bio je pohranjen izvan Republike Hrvatske. Dokazna građa pribavljena je međunarodnom policijskom suradnjom i temeljem međunarodne pravne pomoći u kaznenim pitanjima. Podaci su se razmjenjivali s policijskim i pravosudnim tijelima Sjedinjenih Američkih Država, Bosne i Hercegovine, Republike Slovenije i Europolom.

**AGROKOR.** Policijski službenici PNUSKOK-a, Uprave kriminalističke policije, Ravnateljstva policije u suradnji sa Samostalnim sektorom za financijske istrage, Porezne uprave, Ministarstva financija i u koordinaciji s mjerodavnim Županijskim državnim odvjetništvom u Zagrebu proveli su kriminalističko istraživanje nad petnaest hrvatskih državljana. Utvrđeno je kako su počinili kaznena djela „Zlouporebe povjerenja u gospodarskom poslovanju“ iz čl. 246. st. 1. i 2., „Krivtvođenja službene isprave“ iz čl. 279. st. 1. i 2. i „Povrede obveze vođenja trgovačkih i poslovnih knjiga“ iz čl. 248. Kaznenog zakona, jer su od 2006. do 10. travnja 2017. u svojstvu predsjednika uprave, članova uprave/nadzornog odbora, direktora za pojedine dijelove poslovanja te ovlaštenih revizora u nakani neistinitog prikazivanja poslovnih rezultata društva i pribavljanja protupravne imovinske koristi za predsjednika uprave društva, a na štetu društva, u temeljnim financijskim izvještajima poslovanje društva

prikazali uspješnijim od stvarnog stanja. U tu svrhu donosili su odluke protivno međunarodnim računovodstvenim standardima i potpisivali poslovnu dokumentaciju koja nije prikazivala stvarno stanje. Osim toga, predsjednik uprave tvrtke od ovlaštenih revizora tražio je da revidirana financijska izvješća društva prikazuju podatke protivno Zakonu o reviziji i važećim međunarodnim računovodstvenim standardima. Ta su izvješća javno objavili i koristili pa su tako zajmove društva prema trećim subjektima i predsjedniku uprave klasificirali u liniju novac i novčani ekvivalenti, lažno prikazivali obveze za izdane mjenice kao obvezu prema dobavljačima za robu iako su opisane mjenice izdane za potrebe *faktoringa* kao načina financiranja društva, nalagali zaposlenicima knjigovodstva da materijalno značajne troškove društva isknjiže i prenesu na račune potraživanja, nisu izvršili ispravke vrijednosti imovine društva iskazane metodom udjela, pa su tako iskazivali precijenjene prihode, nadzornom odboru podnosili prijedloge odluka o usvajanju tako prikazanih revidiranih financijskih izvješća te o raspodjeli dobiti i isplati dividende iako su bili svjesni da nema stvarne osnove za njezinom isplatom. Tako je predsjedniku uprave, odnosno njegovom nizozemskom društvu od 2006. do 2014. godine na štetu društva Agrokor d.d. neosnovano isplaćeno 670.632.936 kuna; dogovoreni su prikriveni načini financiranja putem društva AWT INTERNATIONAL i FAIRTRADE kako bi se umanjila obveza koje predsjednik uprave ima prema društvu Agrokor d.d. s osnova izdanih vlastitih mjenica u iznosu od 758.599.520 kuna radi stjecanja dionica Agrokora u vlasništvu EBRD-a; ovjeravale se cesije bez stvarnog temelja u svrhu zatvaranja dugovanja osobnih obaveza predsjednika uprave prema društvu Agrokor d.d. s osnova novčane doznake od 122.800.000 kuna prema Hypo Alpe-Adria bank International AG nastale po osnovi kupnje kompleksa „Kulmerovi dvori“ za koji iznos je oštećen Agrokor d.d.; predsjednik uprave je s računa društva Agrokor AG iz Zuga, Švicarska, čiji je osnivač Agrokor d.d., neosnovano podizao gotovinu koja potječe od Agrokor d.d. s osnova uvozno-izvoznih poslova koje je u ime Agrokor d.d. obavljalo društvo Agrokor AG na koji način je protupravno prisvojio 42.783.890,00 kuna te na teret sredstava društva Agrokor AG nalagao plaćanje privatnih troškova više od 21 milijuna kuna.

**Zlouporaba povjerenja u gospodarskom poslovanju i utaja poreza ili carine u sastavu zločinačkog udruženja.** Policijski službenici PU zagrebačke u suradnji s Policijskim nacionalnim uredom za suzbijanje korupcije i organiziranog kriminaliteta (PNUSKOK) i Samostalnim sektorom za otkrivanje poreznih prijevара (Ministarstvo financija) u koordinaciji s Uredom za suzbijanje korupcije i organiziranog kriminaliteta (USKOK) proveli su kriminalističko istraživanje nad 30 fizičkih i 6 pravnih osoba zbog postojanja osnova sumnje u počinjenje kaznenih djela „Zlouporebe povjerenja u gospodarskom poslovanju“ iz čl. 246., „Utaje poreza ili carine“ iz čl. 256., u vezi sa KD „Pomaganja“ iz čl. 38. u zlouporabi povjerenja u gospodarskom poslovanju i pomaganja u utaji poreza ili carine. Dvojica

hrvatskih državljana organizirali su „Zločinačko udruženje“ iz čl. 328. KZ-a i od 2009. do 2017. godine kao direktori društava u ime svojih društava međusobno izdavali fiktivne račune za usluge koje nisu obavljene, ali su temeljem njih izvršena plaćanja. Nakon toga su novčana sredstva podizali u gotovini i međusobno ih podijelivši, čime su pribavili protupravnu imovinsku korist na štetu svojih trgovačkih društava u iznosu od najmanje 9.210.000,00 kuna, oštetivši proračun Republike Hrvatske ne plativši porez na dobit i porez na dodanu vrijednost.

## **KRIMINALITET DROGA**

**Neovlaštena proizvodnja i promet drogama** – kriminalističkim istraživanjem utvrđeno je kako je osumnjičeni na zasad neutvrđen način protivno čl. 3. Zakona o suzbijanju zlouporabe droga radi daljnje preprodaje nabavljao veće količine heroina, prepakirao bi ga u manje pakete i potom preprodavao. Tijekom legitimiranja 2. ožujka 2017. oko 21 sat u Zagrebu, Strojarska cesta 20, osumnjičenik je iz unutrašnjeg džepa jakne izvadio i dragovoljno policijskim službenicima predao dvije plastične vrećice s oko 64 grama heroina. Vrijednost oduzete droge je oko 25 tisuća kuna.

**Metković-GP Nova Sela** – Policijski službenici PU dubrovačko–neretvanske 13. siječnja 2017. dovršili su kriminalističko istraživanje nad trojicom albanskih državljana nakon što su zaustavljeni u osobnom vozilu albanskih registracijskih oznaka na GP nova Sela (ulaz). U pretrazi vozila ispod instrument-ploče pronašli su 21 paket s 12.700 grama marihuane.

**Zadar** – Policijski službenici PU zadarske 16. siječnja 2017. dovršili su kriminalističko istraživanje nad hrvatskim državljaninom nakon što je uočen kako na otvorenom prostoru ostavlja paket za koji se naknadno ustvrdilo da je amfetamin. Navedeni je nakon toga legitimiran i kod njega je pronađena manja količina amfetamina, a naknadno je još predao dva paketa amfetamina iz stana u kojem prebiva. Oduzeto mu je 1.112 grama amfetamina.

**Zagreb** – Policijski službenici PU zagrebačke 10. veljače 2017. dovršili su kriminalističko istraživanje kodnog naziva „Tvornica“ nad četvoricom hrvatskih i jednim srpskim državljaninom. Nakon pretrage više vozila i kuće pronađeno je oduzeto 20.284 grama marihuane, 522 stabljike indijske konoplje i 2.064 grama nepoznate praškaste materije. Kriminalističkim se istraživanjem ustvrdilo kako je hrvatski državljanin organizirao skupinu radi uzgoja i krijumčarenja marihuane s područja Hrvatske u Njemačku.

**Slavonski Brod-GP Stara Gradiška** – Policijski službenici PU brodsko-posavske 12. veljače 2017. dovršili su kriminalističko istraživanje nad dvojicom crnogorskih državljana nakon što su zaustavljeni u osobnom vozilu crnogorskih registracijskih oznaka na GP Stara Gradiška (ulaz). U naknadnoj pretrazi vozila pronađeno je 28.467 grama marihuane.

**Vinkovci** – Policijski službenici PU vukovarsko-srijemske 18. veljače 2017. dovršili su kriminalističko istraživanje nad dvojicom makedonskih državljana nakon što su zaustavljeni u kombiju makedonskih registracijskih oznaka na GP Bajakovo (ulaz). U naknadnoj pretrazi vozila pronađeno je 32.503 grama marihuane.

**Krapina-GP Macelj** – Policijski službenici PU krapinsko-zagorske 24. veljače 2017. dovršili su kriminalističko istraživanje nad hrvatskim državljaninom nakon što je zaustavljen u teretnom vozilu hrvatskih registracijskih oznaka na GP Macelj (ulaz). U naknadnoj pretrazi vozila u putničkom prostoru pronađeno je 1.015 grama amfetamina.

**Ploče** – Policijski službenici SSKOK-a Split dana 9. ožujka 2017. dovršili su kriminalističko istraživanje nad jednim crnogorskim i jednim hrvatskim državljaninom, dok je drugi crnogorski državljanin u bijegu. Navedeni trojac zatečen je u trajektnoj luci Ploče nakon pristajanja redovite trajektne linije Trpanj - Ploče, a oni zaustavljeni u osobnim vozilima hrvatskih registracijskih oznaka. U jednom od vozila, koje su crnogorski državljani unajmili u Dubrovniku, u skrivenim pretincima pronađeno je 43.527 grama marihuane.

**Vinkovci-GP Bajakovo** – Policijski službenici PU vukovarsko-srijemske su dana 12. ožujka 2017. završili kriminalističko istraživanje nad srpskim državljaninom nakon što je zaustavljen u kombiju srbijanskih registarskih oznaka na GP Bajakovo (ulaz). U naknadnoj pretrazi vozila u skrivenim pretincima pronađeno je uz devet pištolja i 50.910 tableta različitih lijekova koji su na popisu droga.

**Slavonski Brod-GP Slavonski Brod** – Policijski službenici PU brodsko-posavske, dana 16. ožujka 2017. dovršili su kriminalističko istraživanje nad crnogorskim državljaninom nakon što je zaustavljen u vozilu crnogorskih registracijskih oznaka na GP Slavonski Brod (ulaz). U pretrazi vozila pronađeno je 22.596 grama marihuane.

**Zagreb** – Policijski službenici SSKOK-a Zagreb, dana 27. travnja 2017. dovršili su višemjesečno kriminalističko istraživanje nad četvoricom hrvatskih državljana. U pretrazi kuće u vlasništvu jednog od njih, pronađen je opremljen laboratorij za ilegalni, tzv. *indoor* uzgoj indijske konoplje, 553 stabljike indijske konoplje visine 60 do 90 cm i 11.012 grama

marihuane, a u kući u Zagrebu, vlasništvo drugog od njih, još 1.627 grama marihuane. Ukupno je pronađeno 12.639 grama marihuane. Vrijednost oduzete droge iznosi oko 805.000,00 kuna.

**Dubrovnik-GP Karasovići** – Policijski službenici PU dubrovačko-neretvanske, dana 6. svibnja 2017. godine, dovršili su kriminalističko istraživanje nad albanskim državljaninom. Nakon što je zaustavljen u vozilu albanskih registracijskih oznaka na GP Karasovići (ulaz), u pretrazi vozila pronađeno je 4.550 grama heroína.

**Buje-Daruvar** – Policijski službenici PU istarske i bjelovarsko-bilogorske, u razdoblju od 8. - 10. svibnja 2017. godine dovršili su kriminalističko istraživanje nad hrvatskim državljaninom kojom prilikom je zaplijenjeno 67.656 grama marihuane.

**Bajakovo** – Policijski službenici PU vukovarsko-srijemske 27. svibnja 2017. dovršili su kriminalističko istraživanje nad dvojicom srpskih državljana nakon što su zaustavljeni u osobnom vozilu na GP Bajakovo (ulaz). U pretrazi vozila pronađeno je 56.520 grama marihuane.

**Pirovac** – Policijski službenici PU šibensko-kninske, dana 13. lipnja 2017. dovršili su kriminalističko istraživanje nad dvojicom hrvatskih državljana. U pretrazi vozila i osoba pronađeno je 1.117 grama amfetamina.

**Slavonski Brod-autocesta A3 - odmorište Sredanci** – Policijski službenici PU brodsko-posavske, dana 24. svibnja 2017. godine, dovršili su kriminalističko istraživanje nad dvoje hrvatskih državljana nakon što je na odmorištu autoceste A3 „Sredanci“ zaustavljen tegljač s poluprikolicom. U pretrazi vozila u koritu ispod tovarnog prostora pronađeno je 163.686 grama marihuane.

**Slavonski Brod-GP Slavonski Brod** – Policijski službenici PU brodsko- posavske, dana 29. lipnja 2017. godine dovršili su kriminalističko istraživanje nad jednim crnogorskim državljaninom. Nakon što je zaustavljen u osobnom vozilu na GP Slavonski Brod (ulaz), u pretrazi vozila u skrivenim pretincima pronađeno je 35.531 grama marihuane.

**Dubrovnik-GP Gornji Brgat** – Policijski službenici PU dubrovačko-neretvanske, dana 30. lipnja 2017. godine, dovršili su kriminalističko istraživanje nad dvojicom albanskih državljana. Nakon što su zaustavljeni u osobnom vozilu na GP Gornji Brgat (ulaz), u pretrazi vozila u skrivenim pretincima pronađeno je 24.479 grama marihuane.



**Vinkovci-GP Bajakovo** – Policijski službenici PU vukovarsko-srijemske, dana 14. srpnja 2017. dovršili su kriminalističko istraživanje nad dvojicom makedonskih državljana. Nakon što su zaustavljeni na GP Bajakovo (ulaz) u vozilu crnogorskih registracija pronađeno je 21.940 grama marihuane.

**Solin** – Policijski službenici PU splitsko-dalmatinske, dana 29. kolovoza 2017. dovršili su kriminalističko istraživanje nad dvojicom hrvatskih državljana koji su zaustavljeni u kontroli prometa pa pokušali pobjeći motociklom. Zaustavljeni su nakon sudara sa službenim vozilom. Očevidom je ispod motocikla pronađeno 1.180 grama kokaina i 1.852 grama heroina.

**Bregana-Zagreb** – Policijski službenici PU zagrebačke, dana 29. rujna 2017. dovršili su kriminalističko istraživanje nad dvojicom hrvatskih državljana nakon što su zaustavljeni prilikom izlazne granične kontrole na GP Bregana. U pretrazi unajmljenog vozila marke Peugeot Boxer u skrivenim pretincima pronađeno je 66.000 grama marihuane.

**Varaždin** – Policijski službenici PU varaždinske, dana 11. listopada 2017. dovršili su kriminalističko istraživanje kodnog naziva „Dragon“ (primjena posebne dokazne radnje kontrolirane isporuke) nad hrvatskim državljaninom koji je prilikom legitimiranja policijskim službenicima predao 200 doza LSD-a. Pretragom doma pronađeno je i oduzeto 36 komada LSD-a, gram amfetamina, 28 grama marihuane i gram MDMA.

**Split** – Policijski službenici PU splitsko-dalmatinske, dana 23. listopada 2017. dovršili su kriminalističko istraživanje (provedba posebne dokazne radnje kontrolirane isporuke) nad hrvatskim državljaninom koji je prilikom legitimiranja policijskim službenicima predao 542 tablete, 12 grama MDMA i 250 doza LSD-a koje je naručio internetskim putem, a prispjele su mu poštanskom pošiljkom iz inozemstva.

**Slavonski Brod** – Policijski službenici PU brodsko-posavske, dana 25. listopada 2017., na ulazu u Hrvatsku, zaustavili su vozilo makedonskih registracijskih oznaka u kojem su se nalazili troje makedonskih državljana. Pretragom vozila pronađeno je 6.449 grama heroina.

**Zagreb** - Policijski službenici PU zagrebačke, dana 27. studenog 2017. dovršili su višemjesečno kriminalističko istraživanje kodnog naziva „Novi“ nad sedam hrvatskih državljanina. U četiri odvojene zapljene zaplijenjeno 24.067 grama marihuane, 27 grama amfetamina, 4 grama MDMA i oružje.

**Dubrovnik** – Policijski službenici PU dubrovačko-neretvanske, dana 29. studenog 2017. dovršili su kriminalističko istraživanje (primjena posebne dokazne radnje kontrolirane isporuke) nad hrvatskim državljaninom koji je internetskim putem iz inozemstva naručio dvije pošiljke s tisuću tableta MDMA koje su otkrivene prije nego što su isporučene na njegovu adresu.

**Zagreb** – Policijski službenici PU zagrebačke, dana 7. prosinca 2017. dovršili su kriminalističko istraživanje nad hrvatskim državljaninom nakon što je u pretragama tri teretna vozila pronađeno 78.843 grama marihuane.

**Split** – Policijski službenici PU splitsko-dalmatinske, dana 9. prosinca 2017. dovršili su kriminalističko istraživanje nad trojicom hrvatskih državljana nakon što je u pretrazi osobnog vozila i stana pronađeno 18.500 grama amfetamina i 15 stabljika indijske konoplje.

## OPĆI KRIMINALITET

**KD „Teško ubojstvo“** - Policijski službenici PU zagrebačke u suradnji s policijskim službenicima UKP-a, Službe općeg kriminaliteta, dana 23. veljače 2017. dovršili su kriminalističko istraživanje nad mlađim punoljetnikom, hrvatskim državljaninom, protiv kojeg je podneseno posebno izvješće Županijskom državnom odvjetništvu u Zagrebu zbog postojanja osnovane sumnje da je dana 22. veljače 2017. godine oko 21,30 sati u Zagrebu, Prilaz Sv. Josipa Radnika br. 16, u osobnom vozilu uporabom noža na štetu državljanke RH počinio KD „Teško ubojstvo“ opisano u čl. 111. t. 2. KZ-a.

**KD „Teško ubojstvo“** – Policijski službenici PU šibensko-kninske u suradnji s policijskim službenicima UKP-a, Službe općeg kriminaliteta, dovršili su kriminalističko istraživanje kojim se ustvrdilo postojanje osnovane sumnje da je hrvatski državljanin 25. ožujka 2017. od 16,30 do 18,30 sati u mjestu Čista Velika, općina Vodice, na štetu svojih roditelja počinio kazneno djelo „Teško ubojstvo“, opisano u čl.111. st.1. t. 4. KZ-a, pucanjem iz vatrenog oružja. Provedeno je i dovršeno kriminalističko istraživanje nad trojicom hrvatskih državljana zbog postojanja osnovane sumnje da su počinili kazneno djelo „Neprijavlivanje počinjenog kaznenog djela“, opisano u čl. 302. st.1. KZ-a, povezano s navedenim događajem. Završetkom kriminalističkog istraživanja osumnjičeni su 27. ožujka 2017. u zakonskom roku predani pritvorskom nadzorniku, a kaznena je prijava dostavljena mjerodavnom Županijskom državnom odvjetništvu u Šibeniku. Kriminalističko istraživanje dovršeno je 27. ožujka 2017. godine.

**KD „Ubojstvo“ iz čl. 110. KZ** – Policijski službenici PU zagrebačke u suradnji s policijskim službenicima UKP-a, Službe općeg kriminaliteta, 19. travnja 2017. dovršili su kriminalističko istraživanje nad hrvatskim državljaninom protiv kojeg je podneseno posebno izvješće Županijskom državnom odvjetništvu u Zagrebu zbog postojanja osnovane sumnje da je 16. travnja 2017. oko 17,40 sati u Zagrebu, Avenija Većeslava Holjevca br. 60, nožem usmrtio jednog hrvatskog državljanina.

**KD „Teško ubojstvo“ iz čl. 111. KZ** - Policijski službenici PU šibensko-kninske u suradnji s policijskim službenicima UKP-a, Službe općeg kriminaliteta, dana 26. i 27. travnja 2017. proveli su kriminalističko istraživanje nad hrvatskim državljaninom protiv kojega je podneseno posebno izvješće Županijskom državnom odvjetništvu u Šibeniku radi postojanja osnovane sumnje da je 26. travnja 2017. godine oko 16,15 sati na adresi u Brodarici, Gomljanik br. 70, upotrebom vatrenog oružja usmrtio hrvatskog državljanina, nakon čega je istog dana oko 16,30 sati u mjestu Brodarica, Gomljanik br. 48 u obiteljskoj kući upotrebom vatrenog oružja usmrtio bračni par, oboje hrvatski državljani, dok je pokušao usmrtiti njihovog sina.

**KD „Ubojstvo“ iz čl. 110. KZ** - policijski službenici PU brodsko-posavske u suradnji s policijskim službenicima UKP-a, Službe općeg kriminaliteta, dana 10. svibnja 2017. dovršili su kriminalističko istraživanje nad hrvatskim državljaninom protiv kojeg je podneseno posebno izvješće Županijskom državnom odvjetništvu u Slavonskom Brodu zbog postojanja osnovane sumnje da je 2. svibnja 2017. između 18 i 19 sati u Slavonskom Brodu, Leopolda Mandića br. 3, počinio KD „Ubojstvo“ opisano u čl.110. KZ-a na štetu hrvatskog državljanina kojemu je staklenom bocom zadao više udaraca u glavu nakon čega mu je oštrim dijelom boce zadao više reznih rana.

**KD „Teško ubojstvo“ iz čl. 111., „Ubojstvo“ iz čl. 110. u vezi sa čl. 34. „Pokušaj“, „Prijetnja“ čl. 139., „Nametljivo ponašanje“ iz čl. 140., „Prijevarena“ iz čl. 236., „Teška krađa“ iz 229. i „Protupravna naplata“ iz čl. 323. KZ** - Policijski službenici PU istarske u suradnji s policijskim službenicima UKP-a, Službe općeg kriminaliteta, 13. svibnja 2017. dovršili su kriminalističko istraživanje nad hrvatskim državljaninom protiv kojega je podneseno posebno izvješće Županijskom državnom odvjetništvu u Puli zbog postojanja osnovane sumnje da je 7. svibnja 2017. oko 14 sati u Vrsaru, Pineta br. 1, upotrebom vatrenog oružja na štetu svoje bivše djevojke počinio KD „Teško ubojstvo“ opisano u čl.111.t. 4. KZ-a, a potom na štetu hrvatskog državljanina upotrebom vatrenog oružja kazneno djelo „Ubojstvo“ opisano u čl. 110. KZ-a. Kriminalističkim istraživanjem utvrđeno je kako je

osumnjičeni 4. svibnja 2017. na štetu svoje bivše djevojke počinio kazneno djelo „Prijetnja“ opisano u čl.139. st.2. KZ-a, dok je između 1. travnja i 7. svibnja 2017. počinio KD „Nametljivo ponašanje“ opisano u čl.140.st.1. KZ-a. Kriminalističkim istraživanjem utvrđeno da je nakon počinjenog kaznenog djela „Teško ubojstvo i Ubojstvo u pokušaju“, a nakon bijega s mjesta događaja na štetu slovenske državljanke počinio kazneno djelo „Teška krađa“ opisano u čl. 229.st.1.t. 1. KZ-a, dok je na štetu hrvatskog državljanina u mjestu Vodnjan 12. svibnja 2017. počinio kazneno djelo „Protupravna naplata“ opisano u čl. 323. st.1. KZ. Kriminalističkim istraživanjem se ustvrdilo kako je od 24. listopada 2016. godine do 14. siječnja 2017. godine na području Pule, na štetu hrvatske državljanke počinio KD „Prijevarama“ iz čl. 236.st. 2. Kaznenog zakona.

**Nestanak osobe – KD „Teško ubojstvo“** - Policijski službenici PU splitsko-dalmatinske u suradnji s policijskim službenicima UKP-a, Službe općeg kriminaliteta, proveli su kriminalističko istraživanje nakon prijavljenog nestanka jedne osobe, hrvatskog državljanina, čiji nestanak je prijavljen 27. svibnja 2017. u prostorijama PU splitsko-dalmatinske, dok je mrtvo tijelo pronađeno 6. srpnja 2017. u sabirnoj septičkoj jami na adresi u Makarskoj, Put Moče br. 53. U vezu s počinjenim kaznenim djelom „Teško ubojstvo“ iz čl.111. t. 4. KZ-a dovodi se hrvatski državljanin koji je 1. srpnja ispred obiteljske kuće na adresi u Makarskoj, Put Moče br. 53, počinio samoubojstvo vješanjem.

**KD „Teško ubojstvo“** – Policijski službenici PU ličko-senjske u suradnji s policijskim službenicima UKP-a, Službe općeg kriminaliteta, dovršili su kriminalističko istraživanje kojim se ustvrdilo postojanje osnovane sumnje da je hrvatska državljanica 20. lipnja 2017. oko 7 sati u obiteljskoj kući koja se nalazi u šumskom predjelu Velebita, predio Mala Mila, općina Lovinac, nožem ubila svoju malodobnu sestričnu („Teško ubojstvo“, opisano u čl.111. t. 2. KZ-a). Okončanjem kriminalističkog istraživanja osumnjičena je 21. lipnja u zakonskom roku predana pritvorskom nadzorniku, dok je kaznena prijava dostavljena mjerodavnom Županijskom državnom odvjetništvu u Karlovcu.

**KD „Ubojstvo“ iz čl. 110. KZ** - Policijski službenici PU bjelovarsko-bilogorske u suradnji s policijskim službenicima UKP-a, Službe općeg kriminaliteta, proveli su kriminalističko istraživanje povodom prijavljenog nestanka hrvatskog državljanina, čiji je nestanak prijavljen 24. lipnja 2017. u prostorijama PP Daruvar, dok je mrtvo tijelo pronađeno 19. srpnja 2017. u bunaru na adresi u Daruvaru, Ivana Gundulića br. 26. Okončanjem kriminalističkog istraživanja dvojica su punoljetna osumnjičenika 20. srpnja u zakonskom roku predana pritvorskom nadzorniku, dok je kaznena prijava dostavljena mjerodavnom Županijskom državnom odvjetništvu u Bjelovaru.

**KD „Teško ubojstvo“** – Policijski službenici PU krapinsko-zagorske u suradnji s policijskim službenicima UKP-a, Službe općeg kriminaliteta, dovršili su kriminalističko istraživanje kojim se ustvrdilo postojanje osnovane sumnje da je hrvatski državljanin 21./22. srpanja 2017. nožem usmratio svoju majku u obiteljskoj kući na adresi Pustodol br. 36, Donja Stubica („Teško ubojstvo“, opisano u čl.111. t. 1. KZ-a). Okončanjem kriminalističkog istraživanja osumnjičeni je 24. srpnja 2017. u zakonskom roku predan pritvorskom nadzorniku, dok je kaznena prijava dostavljena mjerodavnom Županijskom državnom odvjetništvu u Zagrebu.

**KD „Ubojstvo“** – Policijski službenici PU požeško-slavonske u suradnji s policijskim službenicima UKP-a, Službe općeg kriminaliteta, dovršili su kriminalističko istraživanje kojim se ustvrdilo postojanje osnovane sumnje da je njemačka državljanica dana 10./12. rujna 2017. u Pakracu, 103. brigade 26, počinila kazneno djelo „Ubojstvo“, opisano u članku 110. KZ-a na štetu svoje majke. Osumnjičena je uhićena na području Republike Austrije nakon čega je izručena u Republiku Hrvatsku. Kriminalističko istraživanje je dovršeno 13. listopada 2017.

**KD „Teška tjelesna ozljeda“** – Policijski službenici PU zagrebačka u suradnji s policijskim službenicima UKP-a, Službe općeg kriminaliteta, provode kriminalističko istraživanje kazneno djela „Teška tjelesna ozljeda“ opisano u čl. 118. st. 1. KZ-a, koje je počinjeno 20. rujna 2017. oko 20 sati, na adresi Vladimira Preloga 11, u Zagrebu, gdje je upotrebom tjelesne snage i palice napadnut jedan hrvatski državljanin. Od udaraca je zadobio teške tjelesne ozljede u vidu frakture malog prsta lijeve šake i više posjekotina na potkoljenici lijeve noge. Kriminalističko istraživanje u tijeku.

**KD „Teška krađa“ iz čl. 229. KZ** – Policijski službenici PU osječko-baranjske proveli su kriminalističko istraživanje nad dvije osumnjičene ženske osobe, ustvrdivši kako su tijekom 2016. i 2017. godine na osječkom području počinile veći broja teških krađa provaljivanjem u domove, ukravši novac, zlatninu, parfeme, skupocjene satove i druge vrijednosti. Materijalna šteta je nešto više od 96 tisuća kuna.

**KD „Teške krađe“ iz čl. 229. KZ** – Policijski službenici PU zagrebačke proveli su kriminalističko istraživanje nad dvojicom muškaraca, ustvrdivši kako su tijekom 2016. i 2017. godine na području Zagreba počinili veći broja provala u domove, otuđivši veću količinu domaćeg i stranog novca, zlatninu, mobitele, tablete, umjetnine, skupocjene ručne satove u vrijednosti od 650 tisuća kuna.

**KD „Teške krađe“ iz čl. 229. KZ** – Policijski službenici PU zagrebačke proveli su kriminalističko istraživanje nad dvojicom muškaraca, ustvrdivši kako su tijekom 2017. godine na zagrebačkom području počinili veći broja provala u domove kojom prilikom su otuđili veću količinu domaćeg i stranog novca, zlatninu, fotoaparate, televizore, mobitele u vrijednosti od stotinjak tisuća kuna.

**KD „Teške krađe“ iz čl. 229. KZ** – Policijski službenici PU zagrebačke proveli su kriminalističko istraživanje nad trima muškarcima, ustvrdivši kako su dana 18./20. veljače 2017. korištenjem istog ili sličnog ključa provalili u optičarsku radionicu iz koje su otuđili oko 250 okvira za dioptrijske naočale različitih marki, a iz blagajne novac, oštetivši vlasnika za 130 tisuća kuna.

**KD „Teške krađe“ iz čl. 229. KZ** – Policijski službenici PU zagrebačke proveli su kriminalističko istraživanje nad dvojicom muškaraca, ustvrdivši kako su tijekom srpnja i kolovoza 2016. godine na području Zagreba, Velike Gorice i Osijeka provalili u stanove, otuđivši domaći i strani novac, zlatninu, satove i različite tehničke predmete (mobiteli, prijenosna računala, igraće konzole, fotoaparati i dr.). Materijalna šteta je oko 130 tisuća kuna.

**KD „Teške krađe“ iz čl. 229. KZ** – Policijski službenici UKP-e, Službe općeg kriminaliteta, koordinirali su provedbu kriminalističkog istraživanja u suradnji s policijskim službenicima PU koprivničko-križevačke, bjelovarsko-bilogorske, sisačko-moslavačke, krapinsko-zagorske i zagrebačke, nad četiri muškarca, ustvrdivši postojanje osnove sumnje da su tijekom 2016. i 2017. godine na području Zaboka, Donje Stubice, Bjelovara, Čazme, Križevaca, Velike Gorice, Siska, Popovače i Kutine počinili više provala u trgovine kojom prilikom su otuđili veće količine cigareta i drugih duhanskih proizvoda, alkoholnih pića, prehrambenih artikala, gotovog novca, herbicida, insekticida i dr. Materijalna šteta je oko 425 tisuća kuna.

**KD „Teške krađe“ iz čl. 229. KZ** – Policijski službenici PU zagrebačke proveli su kriminalističko istraživanje nad osumnjičenim muškarcem, ustvrdivši kako je tijekom 2017. godine provalio u kuću iz koje je otuđio veću količinu domaćeg i stranog novca, zlatnike „Franc Joszef“ i veću količinu zlatnine. Materijalna šteta je oko 380 tisuća kuna.

**KD „Teške krađe“ iz čl. 229. KZ** – Policijski službenici PU zagrebačke proveli su kriminalističko istraživanje nad osumnjičenim muškarcem, ustvrdivši kako je tijekom 2017. godine više puta provaljivao u kuće, otuđivši veću količinu domaćeg i stranog novca, skupocjene satove i veću količinu zlatnine. Materijalna šteta oko 137 tisuća kuna.

**KD „Teške krađe“ iz čl. 229. KZ** – Policijski službenici PU primorsko-goranske proveli su kriminalističko istraživanje nad osumnjičenim muškarcem, ustvrdivši kako je počinio više kaznenih djela teške krađe provaljivanjem u skladišta i jedno vozilo, otudivši veće količine građevinskog alata, dizelskog goriva i dr. u vrijednosti od oko 257.400 kuna.

**KD „Krađe“ iz čl. 228. KZ** – Policijski službenici PU karlovačke proveli su kriminalističko istraživanje nad dvojicom muškaraca, ustvrdivši kako su od travnja do lipnja 2017. godine na području Ribnika počinili kaznena djela krađe i pustošenje šuma, posjekavši oko četiri hektara šume bukve, hrasta i kestena. Materijalna šteta oko 312.070 kuna.

**KD „Teške krađe“ iz čl. 229. KZ** – Policijski službenici PU istarske proveli su kriminalističko istraživanje, ustvrdivši kako je osumnjičeni muškarac počinio više kaznenih djela teških krađa provaljivanjem u kuće i vikendice, dok je jedno kazneno djelo počinio s drugim osumnjičenim, otudivši veću količinu zlatnine, novca i mobitele. Materijalna šteta je oko 715 tisuća kuna.

**KD „Teške krađe“ iz čl. 229. KZ i dr.** – Policijski službenici PU šibensko-kninske proveli su kriminalističko istraživanje nad osumnjičenim muškim osobama zbog osnove sumnje da su 30. listopada 2017. počinili kaznena djela teške krađe provaljivanjem u bankomat i dovođenje u opasnost života i imovine općeopasnom radnjom ili sredstvom na štetu „Privredne banke Zagreb“ (otvaranje bankomata eksplozijom plina). Materijalna šteta oko 616.800 kuna.

**KD „Razbojništva“ iz čl. 230. KZ** - Dana 12. siječnja 2017. policijski službenici PU zadarske dovršili su kriminalističko istraživanje nad osumnjičenim hrvatskim državljaninom protiv kojeg je podneseno posebno izvješće ŽDO-u Zadru zbog osnova sumnje da je dana 11. siječnja 2017. oko 18 sati u Zadru, Franka Lisice 6, počinio kazneno djelo pokušaj ubojstva na štetu policijskog službenika, kojeg je nakon izvršenog razbojništva, prilikom uhićenja napao nožem, ozlijedivši ga po ruci. Kriminalističkim istraživanjem utvrđeno je kako je osumnjičeni od kraja siječnja 2016. do sredine siječnja 2017. godine na zadarskom području počinio 12 razbojništava u poslovnicama Hrvatske lutrije, trgovinama i benzinskim postajama. Predan je pritvorskom nadzorniku.

**KD „Razbojništvo“ iz čl. 230. KZ** - Policijski službenici PU osječko baranjske 25. siječnja 2017. dovršili su kriminalističko istraživanje nad troje hrvatskih državljana nakon čega je podneseno posebno izvješće ODO-u u Osijeku zbog osnova sumnje da su počinili kazneno djelo razbojništvo iz čl. 230. st.1 na štetu jedne starije osobe dana 24/25. listopada 2016. godine u obiteljskoj kući, dok je protiv jednog osumnjičenog podneseno posebno izvješće iz

čl. 230. st.1 u vezi s čl. 37. (Poticanje na kazneno djelo). Od posljedica zadobivenih ozljeda oštećena je osoba preminula.

**KD „Razbojništvo“ iz čl. 230. KZ** – Policijski službenici PU zagrebačke proveli su kriminalističko istraživanje nad hrvatskim državljaninom zbog osnove sumnje da je u siječnju i veljači na području Zagreba i Ivanić-Grada, prijeteći nožem, počinio osam kaznenih djela razbojništava u trgovinama. Kriminalističko istraživanje dovršeno je 21. veljače 2017. godine.

**KD „Razbojništva“ iz čl. 230. KZ** - Policijski službenici PU splitsko-dalmatinske su 15. svibnja 2017. dovršili kriminalističko istraživanje nad osumnjičenim hrvatskim državljaninom protiv kojeg su podnijeli posebno izvješće Županijskom državnom odvjetništvu u Splitu zbog osnova sumnje da je od 26. travnja do 11. svibnja 2017. prijeteći nožem počinio četiri kaznena djela razbojništva u sportskim kladionicama na splitskom području. Predan je pritvorskom nadzorniku.

**KD „Razbojništvo“ iz čl. 230. KZ** - Policijski službenici PU zagrebačke su 29. 2017. lipnja godine dovršili kriminalističko istraživanje na trojicom hrvatskih državljana protiv kojih su podnijeli posebno izvješće ŽDO-u u Velikoj Gorici zbog osnova sumnje da su u protekle tri godine, prijeteći automatskim puškama i pištoljima, počinili tri razbojništva u veleprodajnim skladištima tvrtke „Roto Dinamic“, jednom stanu i jednoj kući. Predani su pritvorskom nadzorniku.

**KD „Razbojništvo“ iz čl. 230. KZ** - Policijski službenici PU zagrebačke 5. rujna 2017. su dovršili kriminalističko istraživanje nad osumnjičenim hrvatskim državljaninom protiv kojeg je podneseno posebno izvješće ODO-u u Zagrebu zbog osnova sumnje da je 1. rujna 2017. oko 15 sati u Zagrebu, Sigetje br. 12, ušao u poslovnicu Privredne banke Zagreb, gdje je prijeteći od službenika zatražio novac, koji su mu dali nakon čega je pobjegao, otudivši oko 37 tisuća kuna. Osumnjičeni je uhićen i predan pritvorskom nadzorniku.

**KD „Razbojništvo“ iz čl. 230. KZ** - Policijski službenici PU zagrebačke su 6. listopada 2017. dovršili kriminalističko istraživanje nad osumnjičenim hrvatskim državljaninom protiv kojeg su podnijeli posebno izvješće Županijskom državnom odvjetništvu u Zagrebu zbog osnova sumnje da je na zagrebačkom području počinio osam razbojništava u trgovinama, prijeteći nožem. Predan je pritvorskom nadzorniku.

**KD „Razbojništvo“ iz čl. 230. KZ** - Policijski službenici PU zagrebačke su 20. prosinca 2017. neposredno nakon izvršenja kaznenog djela i potjere uhitili četiri hrvatska državljanina



i jednog državljanina Srbije nad kojim je provedeno kriminalističko istraživanje. Protiv pet osoba je podneseno posebno izvješće ŽDO-u u Zagrebu zbog osnova sumnje da su počinili kazneno djelo razbojništva nad službenicima zaštitarske tvrtke „Meditaran security“. Materijalna šteta 320.000,00 kuna. Predani su pritvorskom nadzorniku.

**KD „Razbojništvo“ iz čl. 230. KZ** - Policijski službenici PU istarske su 22. prosinca 2017. dovršili kriminalističko istraživanje nad osumnjičenim hrvatskim državljaninom protiv kojeg su podnijeli posebno izvješće ŽDO-u u Pul zbog osnova sumnje da je na pulskom području počinio pet kaznenih djela razbojništva u trgovinama. Predan je pritvorskom nadzorniku.

**KD „Razbojništvo“ iz čl. 230. KZ** - Policijski službenici PU zagrebačke su 30. prosinca 2017. godine dovršili kriminalističko istraživanje nad dvojicom osumnjičenim hrvatskih državljanina protiv kojih je podneseno posebno izvješće ŽDO-u u Velikoj Gorici zbog osnova sumnje da su na području PU zagrebačke počinili deset kaznenih djela razbojništva (četiri u poštanskim uredima, jedno u ljekarni, jedno u poslovnici za otkup plemenitih kovina, dva u sportskim kladionicama, jedno u ugostiteljskom objektu i jednoj trgovini). Predani su pritvorskom nadzorniku.

**KD „Bludne radnje“ iz čl. 155. KZ i „Spolna zlouporaba djeteta mlađeg od 15 godina“ iz čl. 158. KZ** - Policijski službenici PU zagrebačke proveli su kriminalističko istraživanje nad tridesetogodišnjim osumnjičenikom zbog postojanja sumnje da je od lipnja 2016. godine do kraja veljače 2017. godine počinio 15 kaznenih djela „Bludne radnje“ iz čl.155. Kaznenog zakona te četiri kaznena djela „Spolne zlouporabe djeteta“ iz čl.158. Kaznenog zakona. Od 15 kaznenih djela „Bludne radnje“ iz čl.155. Kaznenog zakona, osumnjičenik je 11 kaznenih djela počinio na štetu punoljetnih ženskih osoba i četiri na štetu maloljetnih ženskih osoba. Nadalje, kaznena djela „Spolna zlouporaba djeteta mlađeg od petnaest godina“ iz čl.158. st. 2. Kaznenog zakona osumnjičenik je počinio na štetu četiri djevojčice. Dovršetakom kriminalističkog istraživanja osumnjičenik je 19. veljače 2017. godine priveden pritvorskom nadzorniku. Osumnjičeniku je određen istražni zatvor.

**KD „Teška kaznena djela protiv spolne slobode“ iz čl.154., „Upoznavanje djece s pornografijom“ iz čl.165. i dr.** - Policijski službenici PU bjelovarsko-bilogorske proveli su kriminalističko istraživanje tijekom kojeg se ustvrdilo kako postoji sumnja da je osumnjičenik (1963.) od studenoga 2015. godine do 16. veljače 2017. godine počinio kazneno djelo „Spolni odnošaj bez pristanka „ iz čl.152. st.1. Kaznenog zakona u vezi s kaznenim djelom „Teška kaznena djela protiv spolne slobode“ iz čl.154. st. 1. t.1. i 2. Kaznenog zakona na štetu svoje supruge (1961.) koja je umjereno mentalno insuficijentna osoba kojoj je potreban

nadzor i skrb u svakodnevnom životu i kretanju, nesposobna je za rad. Utvrđeno je kako je osumnjičenik neutvrđeni broj puta nad suprugom izvršio spolni odnos bez njezina pristanka. Nadalje, osumnjičenik je u istom vremenskom razdoblju na štetu svojeg sina (2003.) počinio kaznena djela „Zadovoljenje pohote pred djetetom mlađim od petnaest godina“ iz čl. 160 st. 1. Kaznenog zakona tako što se pred djetetom samozadovoljavao i prisiljavao njegovu majku/svoju suprugu na spolni odnos. Osumnjičenik je u istom vremenskom razdoblju počinio kazneno djelo „Upoznavanje djece s pornografijom“ iz čl. 165 st. 1. Kaznenog zakona na štetu sina tako što mu je prikazivao i učinio dostupnim pornografske audiovizualne sadržaje. Zbog sumnje u počinjenje prethodno navedenih kaznenih djela osumnjičenik je 17. veljače 2017. godine predan pritvorskom nadzorniku. Osumnjičeniku je određen istražni zatvor.

**KD „Mamljenje djece za zadovoljenje spolnih potreba“ iz čl.161., „Iskorištavanje djece za pornografiju“ iz čl. 163. (u pokušaju) i „Upoznavanje djece s pornografijom“ iz čl.165. -** Policijski službenici PU virovitičko-podravske proveli su kriminalističko istraživanje nad osumnjičenikom (1986.) kojom prilikom se ustvrdila sumnja da je na štetu ženskog djeteta (2004.) od 19. listopada do 28. studenog 2016. godine počinio kaznena djela „Mamljenje djece za zadovoljenje spolnih potreba“ iz čl.161. st.1. Kaznenog zakona, „Iskorištavanje djece za pornografiju“ iz čl.163. st.1. u svezi 34. Kaznenog zakona, i „Upoznavanje djece s pornografijom“ iz čl.165. st.1. Kaznenog zakona. Dovršetkom kriminalističkog istraživanja protiv osumnjičenika je podnesena kaznena prijava mjerodavnom Općinskom državnom odvjetništvu u Karlovcu. Osim toga, policijski službenici Policijske uprave osječko-baranjske dovršili su kriminalističko istraživanje nad istim osumnjičenikom kojom se prilikom ustvrdila sumnja da je od 2. veljače do 12. rujna 2016. godine na štetu ženskog djeteta (2003.) počinio kaznena djela „Mamljenje djece za zadovoljenje spolnih potreba“ iz čl.161. st.1. Kaznenog zakona, „Iskorištavanje djece za pornografiju“ iz čl.163. st.2. i st.3. Kaznenog zakona i „Upoznavanje djece s pornografijom“ iz čl.165. st.1. Kaznenog zakona. Dovršetkom kriminalističkog istraživanja protiv osumnjičenika je podnesena kaznena prijava mjerodavnom Općinskom državnom odvjetništvu u Osijeku. Osumnjičenik se od 18. veljače 2017. godine nalazi u istražnom zatvoru (kriminalističko istraživanje PU karlovačke).

**KD „Spolna zlouporaba djeteta mlađeg od petnaest godina“ iz čl.158. KZ i dr. -** Policijski službenici PU šibensko-kninske proveli su istraživanje kojom prilikom se ustvrdilo da je osumnjičenik (1956.) na štetu ženskog djeteta (2000.) počinio šest kaznenih djela „Spolni odnošaj s djetetom“ iz čl.192. st.2., dva kaznena djela „Bludne radnje“ iz čl.193., kazneno djelo „Zadovoljenje pohote pred djetetom ili maloljetnom osobom“ iz čl.194. i kazneno djelo „Upoznavanje djece s pornografijom iz čl.197. (KZ/97) tako što je od 2005. do 2007. godine u

obiteljskoj kući u Zablaću uz primjenu obmane u namjeri postizanja vlastite seksualne ugone iskoristio odnos povjerenja i posebno nisku životnu dob i nedovoljnu zrelost djeteta. Dopršetkom kriminalističkog istraživanja osumnjičenik je 19. travnja 2017. predan pritvorskom nadzorniku. Osumnjičeniku je određen istražni zatvor.

**KD „Povreda djetetovih prava“ iz čl.177. KZ** - Policijski službenici PU zagrebačke, Policijske postaje Sesvete, proveli su kriminalističko istraživanje nad osumnjičenom hrvatskom državljanicom (1982.) zbog sumnje da je počinila kaznena djela "Povreda djetetovih prava" iz čl.177. Kaznenog zakona na štetu djece, muškog djeteta (2008.), muškog djeteta (2012.), ženskog djeteta (2010.) i ženskog djeteta (2017.) tako što je neutvrđenog dana početkom 2014. godine do 20. travnja 2017 godine na adresi stanovanja u Sesvetama kao majka grubo zanemarivala svoju dužnost podizanja, odgoja i obrazovanja djece. Zbog zanemarivanja, najmlađe djetete, djevojčica (2017.), umrla je (čl.177. st.4. KZ-a). Osumnjičena je 21. travnja privedena pritvorskom nadzorniku, a kaznena je prijava dostavljena Županijskom državnom odvjetništvu u Zagrebu. Osumnjičenici je određen istražni zatvor.

**KD „Teško ubojstvo“ iz čl.111. KZ** – Policijski službenici PU istarske proveli su kriminalističko istraživanje, ustvrdivši kako je 23. svibnja 2017. godine na štetu muškog djeteta (2014.) počinjeno kazneno djelo „Teško ubojstvo“ iz čl.111. st.1. t.2. Kaznenog zakona za što su osumnjičene majka (1985.) i njezina prijateljica (2003.). Saznanja o događaju imao je i partner djetetove majke (1988.). Protiv osumnjičenica podnesena je kaznena prijava zbog počinjenog kaznenog djela „Teško ubojstvo“ iz čl.111. Kaznenog zakona, a protiv osumnjičenika zbog počinjenog kaznenog djela „Neprijavlivanje počinjenog kaznenog djela“ iz čl.302. Kaznenog zakona. Dana 25. svibnja 2017. navedeni osumnjičenici predani su pritvorskom nadzorniku. Protiv osumnjičenica je određen istražni zatvor, dok je osumnjičenik pušten na slobodu.

**KD „Spolna zlouporaba djeteta mlađeg od petnaest godina“ iz čl. 158. KZ i dr.** - Policijski službenici PU istarske, Policijske postaje Buje, proveli su kriminalističko istraživanje nad osumnjičenikom (1980.) kojom prilikom je utvrđeno da je 23. srpnja 2017. od 10 do 18 sati u obiteljskoj kući u Bujama na štetu kćerke (2008.) počinio kazneno djelo „Spolna zlouporaba djeteta mlađeg od petnaest godina“ iz čl.158. st.1. i 5. u vezi s kaznenim djelom „Teška kaznena djela spolnog zlostavljanja i iskorištavanja djeteta“ iz čl.166. st.2. Kaznenog zakona te na štetu sina (2011.) kazneno djelo „Povreda djetetovih prava“ iz čl.177. st.2. Kaznenog zakona. Ustvrđila se i sumnja da je osumnjičenik počinio i kaznena djela „Upoznavanje djece s pornografijom“ iz čl.165. st.1. Kaznenog zakona tako što je pred kćerkom i sinom gledao filmove pornografskog sadržaja i na taj način učinio im dostupnim

pornografski sadržaj što je za posljedicu imalo neprimjereno ponašanje njegova sina. Dovršetkom kriminalističkog istraživanja osumnjičenik je 26. srpnja 2017. predan pritvorskom nadzorniku PU istarske i određen mu je istražni zatvor.

**KD „Silovanje“ iz čl.153. u svezi s KD „Teškim kaznenim djelom protiv spolne slobode“ iz čl.154. KZ** - Policijski službenici Odjela maloljetničke delinkvencije, PU zagrebačke, su 2. kolovoza 2017. dovršili kriminalističko istraživanje nad osumnjičenikom (1998.), podnijevši protiv njega posebno izvješće kao nadopunu kaznene prijave Županijskom državnom odvjetništvu za mladež u Zagrebu zbog sumnje da je 26. lipnja 2016. godine, na adresi u Zagrebu, Avenija Dubrovnik bb, u pothodniku ispod rotora, na štetu tada maloljetnice (1999.) počinio kazneno djelo „Teško kazneno djelo protiv spolne slobode“ iz čl. 154. st. 2. u vezi sa st. 1. t. 3., čl. 153. st. 1. i čl. 152. st. 1. Kaznenog zakona. Osumnjičenik se od 8. srpnja 2017. godine nalazi u istražnom zatvoru zbog kaznenog djela „Silovanje“ iz čl.153. st.1. Kaznenog zakona počinjenog 18. ožujka 2017. godine na štetu oštećene (1996.).

**KD „Mamljenje djece za zadovoljenje spolnih potreba“ iz čl.161. KZ i dr.-** Policijski službenici PU splitsko-dalmatinske su 19. kolovoza 2017. dovršili kriminalističko istraživanje nad osumnjičenikom (1973.), ustvrdivši kako je je na štetu ženskog djeteta (2003.) počinio kazneno djelo „Mamljenje djece za zadovoljenje spolnih potreba“ iz čl. 161. st. 1. Kaznenog zakona, kazneno djelo „Upoznavanje djece s pornografijom“ iz čl.165. st.1. Kaznenog zakona, dva kaznena djela „Spolna zlouporaba djeteta mlađeg od petnaest godina“ iz čl.158. st.2. te dva kaznena djela iz čl. 158. st. 1. Kaznenog zakona, kazneno djelo „Iskorištavanje djece za pornografiju“ iz čl.163. st.1., kao i kazneno djelo iz čl.163. st.2. Kaznenog zakona. Dana 19. kolovoza 2017. osumnjičenik je predan pritvorskom nadzorniku. Nakon ispitivanja 20. kolovoza 2017. sudac istrage odredio mu je istražni zatvor.

**KD „Spolna zlouporaba djeteta mlađeg do petnaest godina“ iz čl.158. KZ i dr. –** Policijski službenici PU brodsko-posavske u suradnji s policijskim službenicima Uprave kriminalističke policije, Odjela maloljetničke delinkvencije i kriminaliteta na štetu mladeži i obitelji dovršili su kriminalističko istraživanje nad hrvatskim državljaninom, ustvrdivši kako je na štetu nećakinja svoje supruge, djeteta (2002.) od 2015. do veljače 2017. godine u više navrata počinio KD „Spolne zlouporaba djeteta mlađeg od petnaest godina“ iz članka 158. st. 2. KZ-a, dok je na štetu drugooštećene (1996.) u kolovozu 2012. godine, kada je ona bila dobi djeteta počinio KD „Spolna zlouporaba djeteta starijeg od petnaest godina“ iz članka 159. st. 1. KZ-a. Dovršetkom kriminalističkog istraživanja osumnjičenik je 8. prosinca 2017. predan pritvorskom nadzorniku, a nakon saslušanja kod suca istrage određen mu je istražni zatvor. Nastavkom kriminalističkog istraživanja utvrđeno je kako su psihologinja i ravnateljica

srednje škole, koju je jedna od oštećenih pohađala, počinile kazneno djelo „Neprijavlivanje počinjenog kaznenog djela“ iz članka 302. stavak 2. KZ-a, iako su imale saznanja o događaju. Kaznena prijava podnesena je redovitim putem 18. prosinca 2017. godine.

## **TERORIZAM**

Iz djelokruga linije rada Službe terorizma s policijskim upravama nije sudjelovala u provedbi složenih kriminalističkih istraživanja.

## **RATNI ZLOČIN**

Nakon višegodišnjeg kriminalističkog istraživanja u suradnji sa Službom kriminalističke vojne policije, Vojne sigurnosno – obavještajne agencije i Sigurnosno – obavještajne agencije podnesena je kaznena prijava protiv šest pripadnika nekadašnjeg RV i PVO JNA zbog počinjenih kaznenih djela „Ubojstvo predstavnika najviših državnih tijela“ u iz čl. 233. KZ RH u vezi s KD „Pokušaj“ iz čl. 17. st. 1. i 2. OKZ RH i kazneno djelo „Ratni zločin protiv civilnog stanovništva“ iz čl. 120 st. 1. OKZ RH u vezi s napadom zrakoplova RV i PVO JNA izvršenog 7. listopada 1991. godine na Banske dvore kojom prilikom je smrtno stradala jedna osoba, četiri osobe su ranjene, materijalna šteta procijenjena na 35 milijuna kuna.

U suradnji s Policijskim upravama ličko-senjskom i Primorsko-goranskom provedeno je kriminalističko istraživanje protiv dvije osobe, pripadnicima tzv. Stanice milicije Korenica, protiv kojih je podnesena kaznena prijava zbog kaznenog djela „Ratnog zločina protiv civilnog stanovništva“ iz čl. 120. u vezi s čl. 28. OKZ, kaznenog djela „Ratnog zločina protiv ratnih zarobljenika“ iz čl. 122 st. 1. OKZ RH, te šest kaznenih djela „Ratnog zločina protiv civilnog stanovništva“ iz čl. 120 st. 1. OKZ RH, počinjenih od ljeta 1991. do veljače 1992. godine.



**IZVJEŠĆE MINISTRA UNUTARNJIH POSLOVA  
O OBAVLJANJU POLICIJSKIH POSLOVA U 2017. GODINI**

**Prilog 2**

**STATISTIČKI PREGLED TEMELJNIH SIGURNOSNIH  
POKAZATELJA I REZULTATA RADA POLICIJE  
2008. - 2017. GODINE**

**Zagreb, svibanj 2018.**

## SADRŽAJ

1. POJAVE I DOGAĐAJI KOJI UTJEČU NA MIR, SIGURNOST I RED.....	1
2. KRIMINALITET.....	2
3. JAVNI RED.....	9
4. SIGURNOST PROMETA NA CESTAMA .....	11
5. SIGURNOST NA DRŽAVNOJ GRANICI.....	15
6. ZAHTJEVI ZA DODJELU AZILA I TRAŽITELJI AZILA.....	16
7. POŽARI I EKSPLOZIJE GDJE JE POLICIJA OBAVILA OČEVID.....	17
8. NESRETNI SLUČAJEVI I SAMOUBOJSTVA .....	18
9. UPORABA SREDSTAVA PRISILE .....	19
10. NAPADI NA POLICIJSKE SLUŽBENIKE .....	19

## 1. POJAVE I DOGAĐAJI KOJI UTJEČU NA MIR, SIGURNOST I RED

Vrste pojava i događaja	2008.	2009.	2010.	2011.	2012.	2013.	2014.	2015.	2016.	2017.	PROSJEK
Kaznena djela - po službenoj dužnosti	74.571	73.497	73.328	75.620	72.171	62.708	56.851	59.233	55.824	54.246	65.805
Kaznena djela - po privatnoj tužbi i izostanku prijedloga	36.388	34.867	34.667	37.760	37.897	42.085	40.391	35.814	29.796	28.801	35.847
Prekršaji protiv javnog reda i mira	28.809	28.075	25.302	25.516	24.750	23.491	23.130	23.615	21.270	19.450	24.341
Ostali prekršaji (osim ZSPC)	65.597	65.459	63.436	66.601	66.418	66.437	64.675	55.545	69.955	63.335	64.746
Prometne nesreće	53.496	50.388	44.394	42.443	37.026	34.021	31.432	32.531	32.735	34.342	39.281
Prekršaji u prometu	855.228	781.851	736.273	769.721	723.584	732.475	798.596	827.628	826.576	752.785	780.472
Nezakoniti prelasci	2.366	1.868	2.435	3.824	6.839	4.734	3.914	3.759	4.496	4.808	3.904
Požari i eksplozije	8.023	7.561	5.058	10.023	10.878	5.339	3.754	6.649	6.072	8.822	7.218
Nesretni slučajevi*	3.500	3.327	3.191	3.341	3.244	3.856	5.207	5.611	5.789	5.993	4.306
Samoubojstva i pokušaji	1.465	1.414	1.313	1.309	1.342	1.326	1.517	1.522	1.406	1.374	1.399

\*U 2014. godini promijenjena metodologija.

### Posljedice ugrožavanja sigurnosti

Vrsta pojava i događaja	Smrtno stradali										Ukupno
	2008.	2009.	2010.	2011.	2012.	2013.	2014.	2015.	2016.	2017.	
Kriminalitet*	143	268	140	262	126	388	89	282	164	101	1.963
Promet	664	548	426	415	390	368	308	348	307	331	4.105
Požari i eksplozije	39	30	26	51	38	25	23	28	27	38	325
Nesretni slučajevi	243	198	226	213	204	196	380	438	389	416	2.903
Samoubojstva	766	749	698	656	714	646	683	717	663	640	6.932
<b>UKUPNO</b>	<b>1.855</b>	<b>1.793</b>	<b>1.516</b>	<b>1.597</b>	<b>1.472</b>	<b>1.623</b>	<b>1.483</b>	<b>1.813</b>	<b>1.550</b>	<b>1.526</b>	<b>16.228</b>

\*U ukupnom broju smrtno stradalih u kriminalitetu uključene su i naknadno otkrivene žrtve ratnih zločina.

Vrsta pojava i događaja	Teško ozlijeđeni										Ukupno
	2008.	2009.	2010.	2011.	2012.	2013.	2014.	2015.	2016.	2017.	
Kriminalitet	1.188	1.292	1.021	1.002	953	994	889	989	819	732	9.879
Promet	4.029	3.905	3.182	3.409	3.034	2.831	2.675	2.795	2.747	2.751	31.358
Požari i eksplozije	35	33	30	34	44	29	27	21	21	26	300
Nesretni slučajevi	682	581	555	566	456	526	797	917	868	833	6.781
Samoubojstva	118	104	111	96	100	87	135	97	132	136	1.116
<b>UKUPNO</b>	<b>6.052</b>	<b>5.915</b>	<b>4.899</b>	<b>5.107</b>	<b>4.587</b>	<b>4.467</b>	<b>4.523</b>	<b>4.819</b>	<b>4.587</b>	<b>4.478</b>	<b>49.434</b>

Vrsta pojava i događaja	Lakše ozlijeđeni										Ukupno
	2008.	2009.	2010.	2011.	2012.	2013.	2014.	2015.	2016.	2017.	
Kriminalitet	2.239	2.159	1.878	1.675	1.461	1.733	1.658	1.507	1.368	1.442	17.120
Promet	18.366	18.018	15.151	14.656	12.902	12.443	11.547	12.183	11.849	11.815	138.930
Požari i eksplozije	80	78	69	80	104	67	79	103	96	112	868
Nesretni slučajevi	685	549	584	623	531	702	1.257	1.534	1.580	1.599	9.644
Samoubojstva	220	230	209	227	210	201	335	363	312	329	2.636
<b>UKUPNO</b>	<b>21.590</b>	<b>21.034</b>	<b>17.891</b>	<b>17.261</b>	<b>15.208</b>	<b>15.146</b>	<b>14.876</b>	<b>15.690</b>	<b>15.205</b>	<b>15.297</b>	<b>169.198</b>



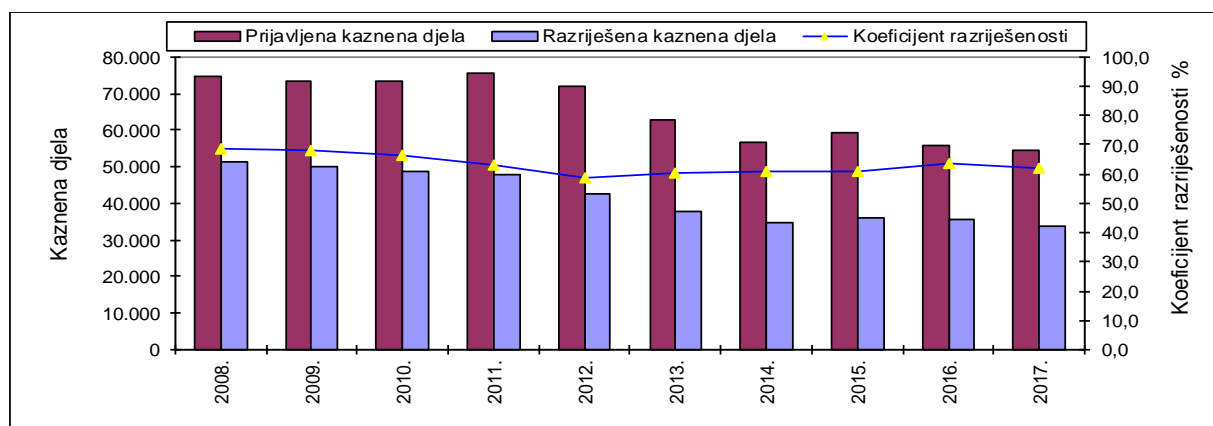
## 2. KRIMINALITET

### Kaznena djela – ukupno

Kaznena djela - ukupno	2008.	2009.	2010.	2011.	2012.	2013.*	2014.	2015.	2016.	2017.	Prosjeak
Prijavljena kaznena djela	74.571	73.497	73.328	75.620	72.171	62.708	56.851	59.233	55.824	54.246	65.805
Razriješena kaznena djela	51.295	49.942	48.905	47.858	42.609	37.694	34.735	36.177	35.428	33.720	41.836
Koeficijent razriješenosti	68,8	68,0	66,7	63,3	59,0	60,1	61,1	61,1	63,5	62,2	63,4

\*Novi Kazneni zakon

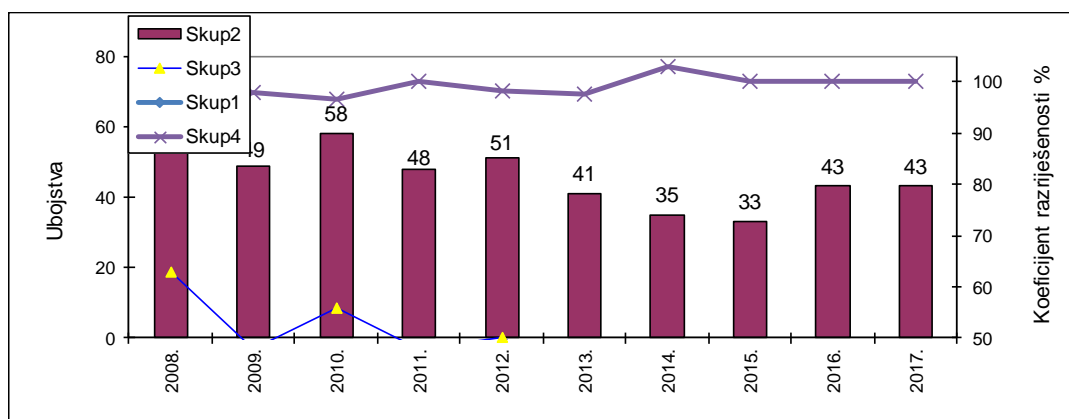
### Kriminalitet



### Ubojstva

Ubojstva (dovršena)	2008.	2009.	2010.	2011.	2012.	2013.	2014.	2015.	2016.	2017.	UKUPNO
Prijavljena	67	49	58	48	51	41	35	33	43	43	468
Razriješena (izvješt. + ranije g.)	63	48	56	48	50	40	36	33	43	43	460
Koeficijent razriješenosti	94,0	98,0	96,6	100,0	98,0	97,6	102,9	100,0	100,0	100,0	987,0
Žrtve ubojstva - muški	46	25	30	30	34	20	18	18	23	35	279
Žrtve ubojstva - žene	21	23	29	19	17	21	17	15	20	18	200

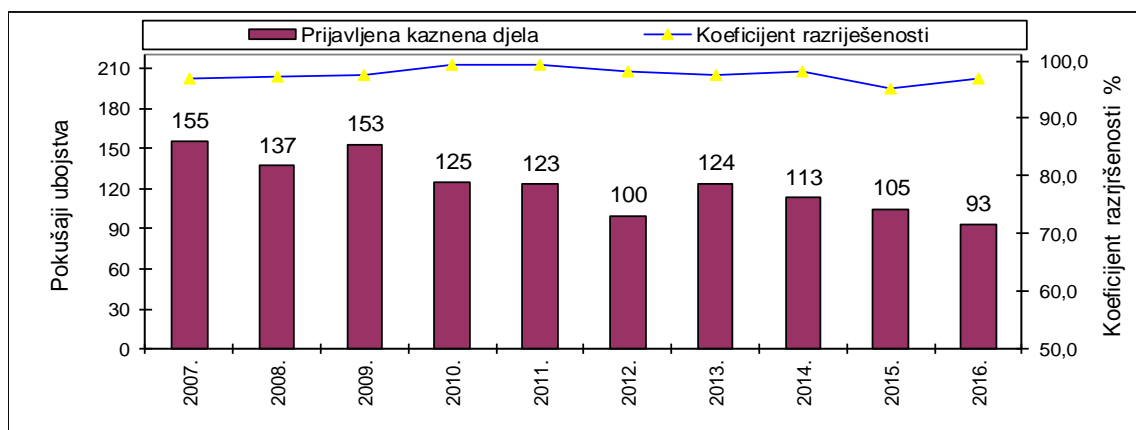
### Ubojstva



### Pokušaji ubojstva

Pokušaji ubojstva	2008.	2009.	2010.	2011.	2012.	2013.	2014.	2015.	2016.	2017.	UKUPNO
Prijavljeno	137	153	125	123	100	124	113	105	93	125	1.198
Razriješeno (izvješt.+ranije g.)	133	149	124	122	98	121	111	100	90	117	1.165
Koeficijent razriješenosti	97,1	97,4	99,2	99,2	98	97,6	98,2	95,2	96,8	93,6	972,3

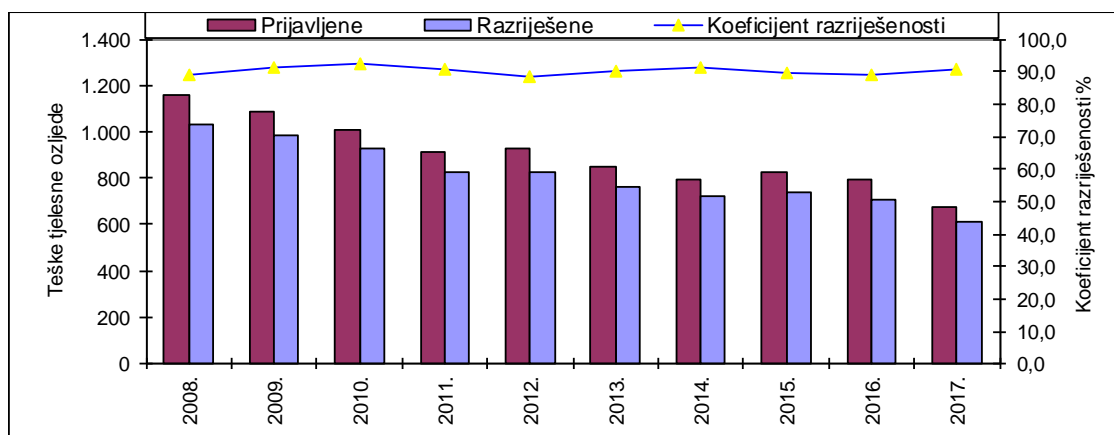
### Pokušaji ubojstva



### Teške tjelesne ozljede

Teške tjelesne ozljede*	2008.	2009.	2010.	2011.	2012.	2013.	2014.	2015.	2016.	2017.	Prosjeak
Prijavljene	1.158	1.084	1.007	912	930	846	791	822	791	675	902
Razriješene	1.033	986	928	827	824	764	721	738	703	613	814
Koeficijent razriješenosti	89,2	91,0	92,2	90,7	88,6	90,3	91,2	89,8	88,9	90,8	90,3

### Teške tjelesne ozljede

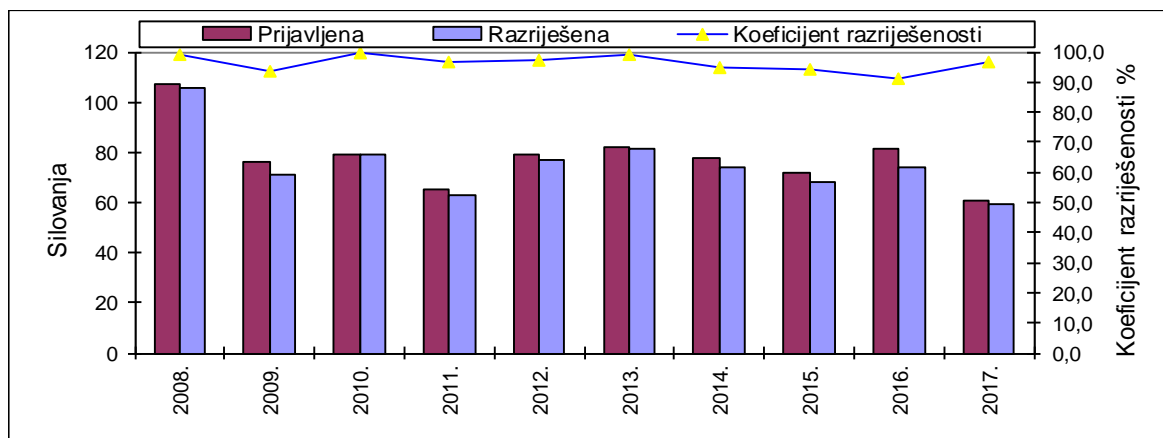


\*Čl. 118. – 121. KZ-a

### Silovanja

Silovanja	2008.	2009.	2010.	2011.	2012.	2013.	2014.	2015.	2016.	2017.	UKUPNO
Prijavljena	107	76	79	65	79	82	78	72	81	61	780
Razriješana	106	71	79	63	77	81	74	68	74	59	752
Koeficijent razriješenosti	99,1	93,4	100,0	96,9	97,5	98,8	94,9	94,4	91,4	96,7	963,0

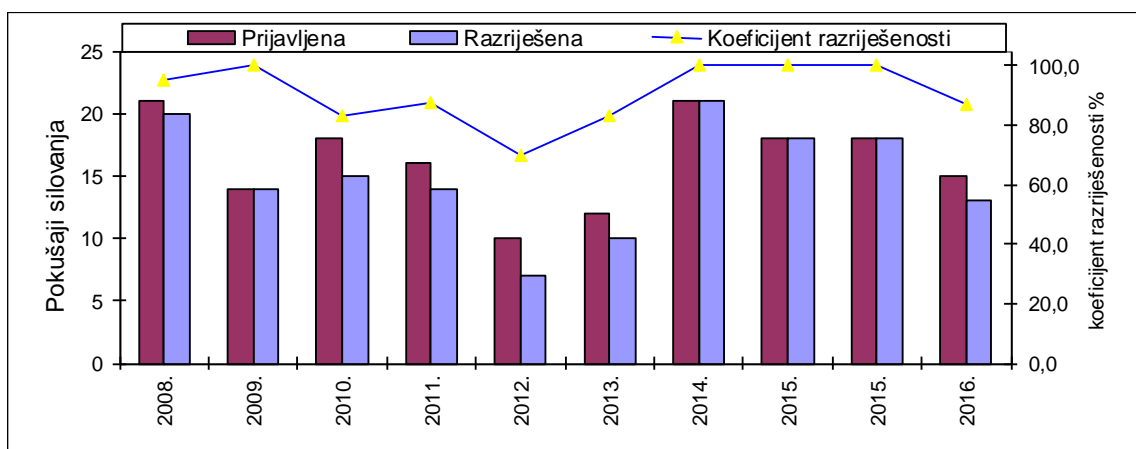
### Kaznena djela silovanja



### Silovanja u pokušaju

Pokušaji silovanja	2008.	2009.	2010.	2011.	2012.	2013.	2014.	2015.	2016.	2017.	UKUPNO
Prijavljena	21	14	18	16	10	12	21	18	15	8	153
Razriješana	20	14	15	14	7	10	21	18	13	7	139
Koeficijent razriješenosti	95,2	100,0	83,3	87,5	70,0	83,3	100,0	100,0	86,7	87,5	893,6

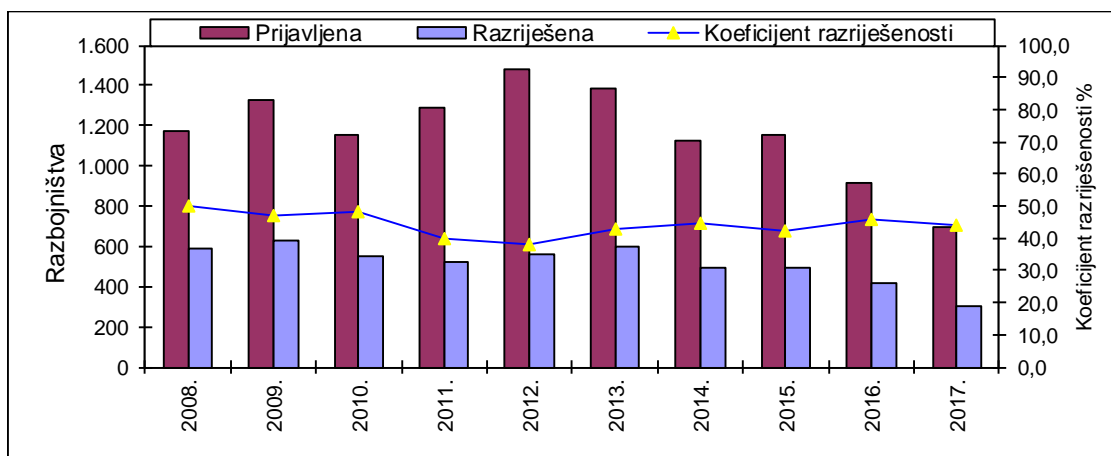
### Silovanja u pokušaju



### Razbojništva

Razbojništva	2008.	2009.	2010.	2011.	2012.	2013.	2014.	2015.	2016.	2017.	Prosjek
Prijavljena	1.170	1.328	1.151	1.292	1.484	1.389	1.122	1.158	918	690	1.170
Razriješena	587	624	553	518	561	598	498	491	420	303	515
Koeficijent razriješenosti	50,2	47,0	48,0	40,1	37,8	43,1	44,4	42,4	45,8	43,9	44,3

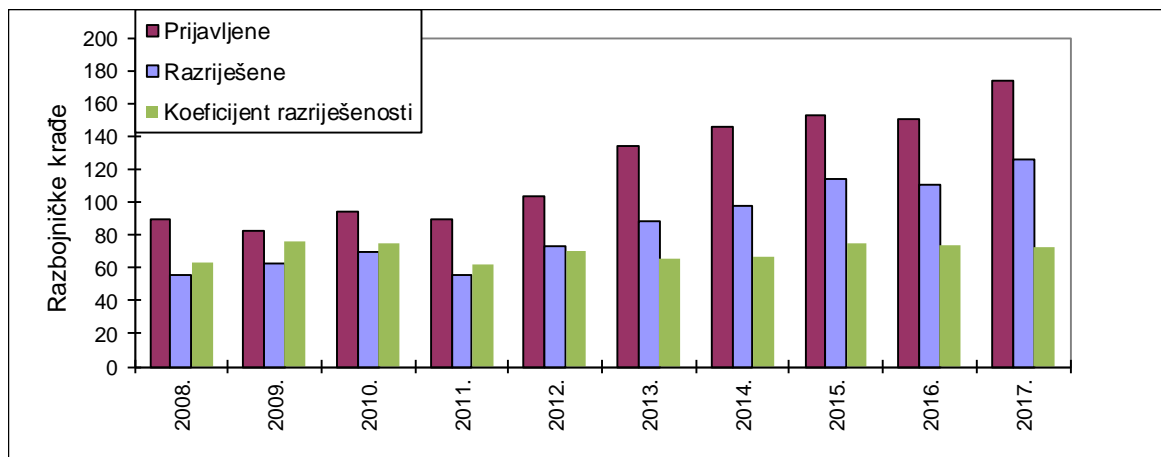
### Razbojništva



### Razbojničke krađe

Razbojničke krađe	2008.	2009.	2010.	2011.	2012.	2013.	2014.	2015.	2016.	2017.	Prosjek
Prijavljene	89	83	94	90	104	134	146	153	150	174	122
Razriješene	56	63	70	56	73	88	98	114	111	126	86
Koeficijent razriješenosti	62,9	75,9	74,5	62,2	70,2	65,7	67,1	74,5	74,0	72,4	69,9

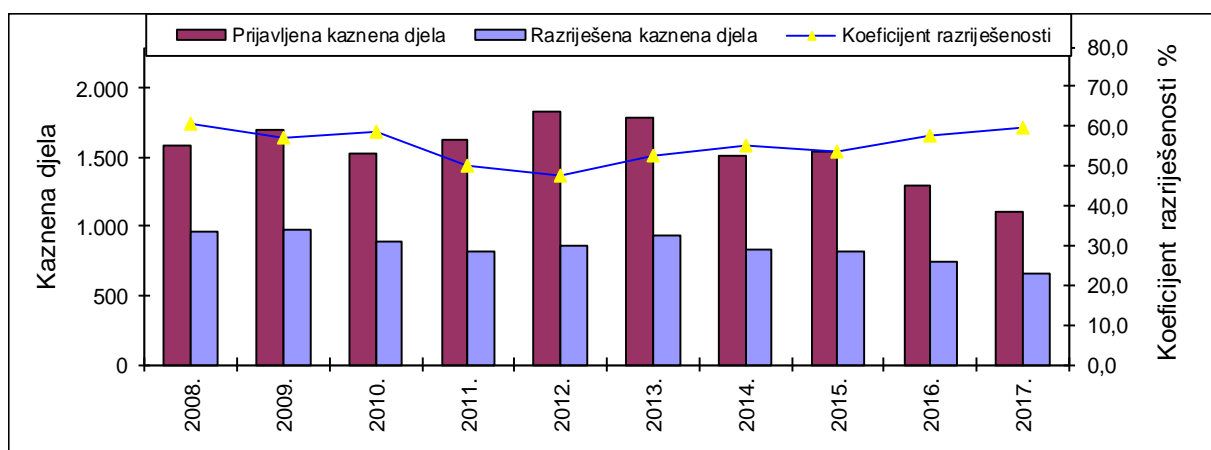
### Razbojničke krađe



Kaznena djela univerzalnog nasilja (ubojstva, silovanja, razbojništva i razbojničke krađe)

Kaznena djela univerzalnog nasilja	2008.	2009.	2010.	2011.	2012.	2013.	2014.	2015.	2016.	2017.	Prosjek
Prijavljena kaznena djela	1.591	1.703	1.525	1.634	1.828	1.782	1.515	1.539	1.300	1.101	1.552
Razriješena kaznena djela	963	973	896	821	866	938	838	824	751	655	853
Koeficijent razriješenosti	60,5	57,1	58,8	50,2	47,4	52,6	55,3	53,5	57,8	59,5	55,3

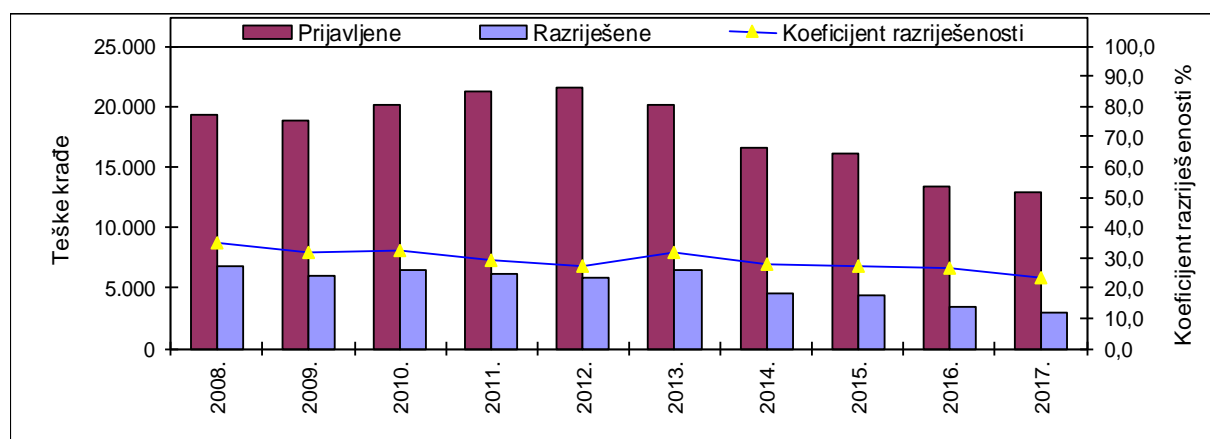
Kaznena djela univerzalnog nasilja  
(ubojstva, silovanja, razbojništva i razbojničke krađe)



Teške krađe

Teške krađe	2008.	2009.	2010.	2011.	2012.	2013.	2014.	2015.	2016.	2017.	Prosjek
Prijavljene	19.303	18.777	20.128	21.282	21.527	20.134	16.645	16.067	13.327	12.821	18.001
Razriješene	6.800	5.950	6.527	6.211	5.863	6.412	4.596	4.388	3.512	3.011	5.327
Koeficijent razriješenosti	35,2	31,7	32,4	29,2	27,2	31,8	27,6	27,3	26,4	23,5	29,2

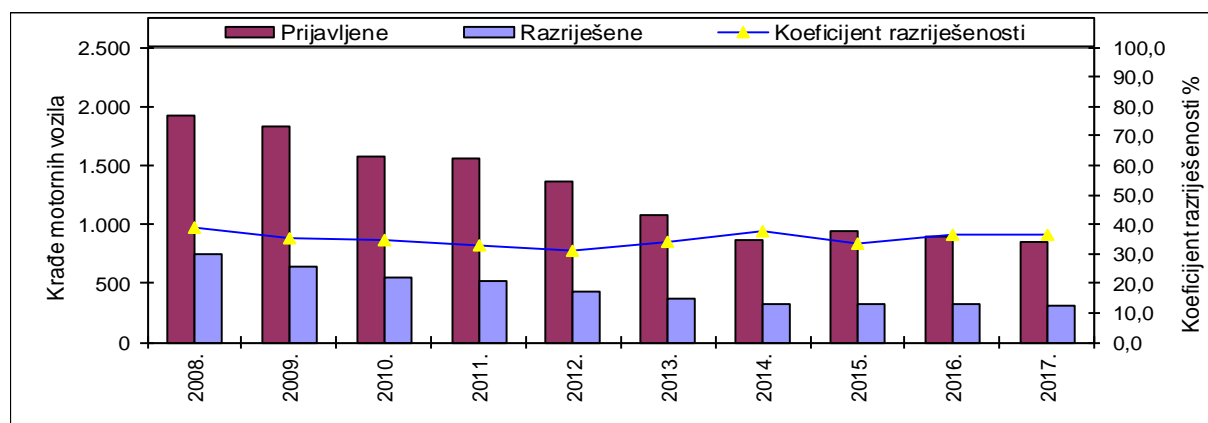
Teške krađe



### Krađe motornih vozila

Krađe motornih vozila*	2008.	2009.	2010.	2011.	2012.	2013.	2014.	2015.	2016.	2017.	Prosjek
Prijavljene	1.927	1.828	1.568	1.560	1.361	1.077	861	944	890	854	1.287
Razriješene	748	646	546	515	425	366	324	317	324	310	452
Koeficijent razriješenosti	38,8	35,3	34,8	33,0	31,2	34,0	37,6	33,6	36,4	36,3	35,1

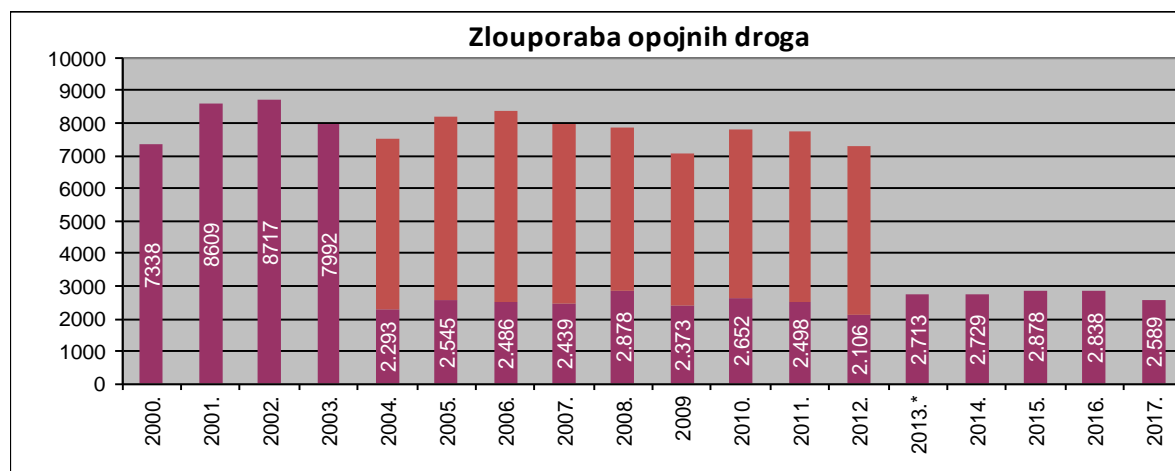
### Krađe motornih vozila



### Kaznena djela zlouporabe droga

Zlouporaba opojnih droga	2008.	2009.	2010.	2011.	2012.	2013.*	2014.	2015.	2016.	2017.	Prosjek
Ukupno	7.882	7.063	7.784	7.767	7.295	2.713	2.729	2.878	2.838	2.589	5.154
Posjedovanje droge st.1	5.004	4.690	5.132	5.269	5.189	...	...	...	...	...	5.057
% udio st. 1	63,5	66,4	65,9	67,8	71,1						67,0

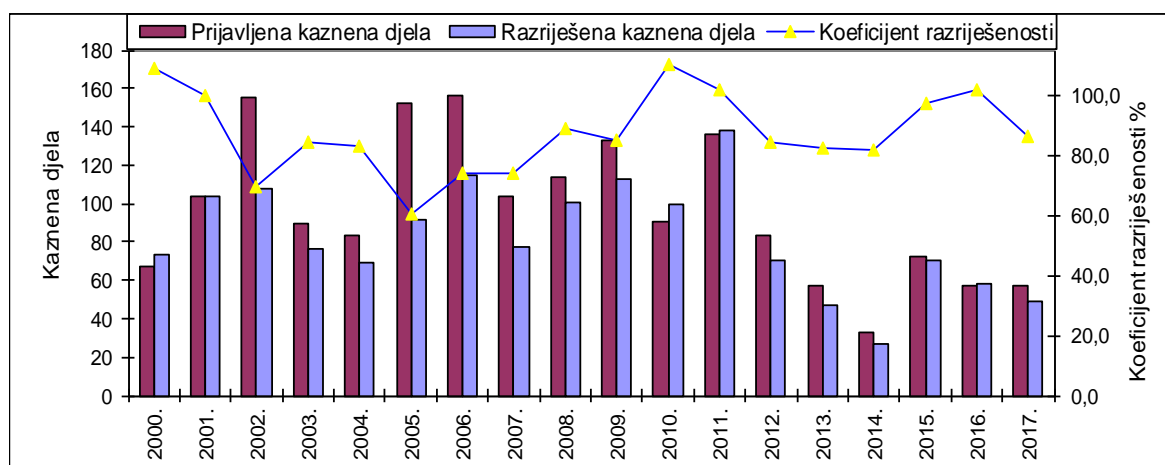
\*Izmjenom Kaznenog zakona u 2013. godini st. 1 iz čl. 173. - Zlouporaba opojnih droga prešao je u prekršajnu problematiku.



### Kaznena djela ratnih zločina, terorizma i ekstremnog nasilja

Kaznena djela ratnih zločina, terorizma i ekstremnog nasilja	2008.	2009.	2010.	2011.	2012.	2013.	2014.	2015.	2016.	2017.	Prosjek
Prijavljena kaznena djela	114	133	91	136	83	57	33	72	57	57	83
Razriješena kaznena djela	101	113	100	138	70	47	27	70	58	49	77
Koeficijent razriješenosti	88,6	85,0	109,9	101,5	84,3	82,5	81,8	97,2	101,8	86,0	91,8

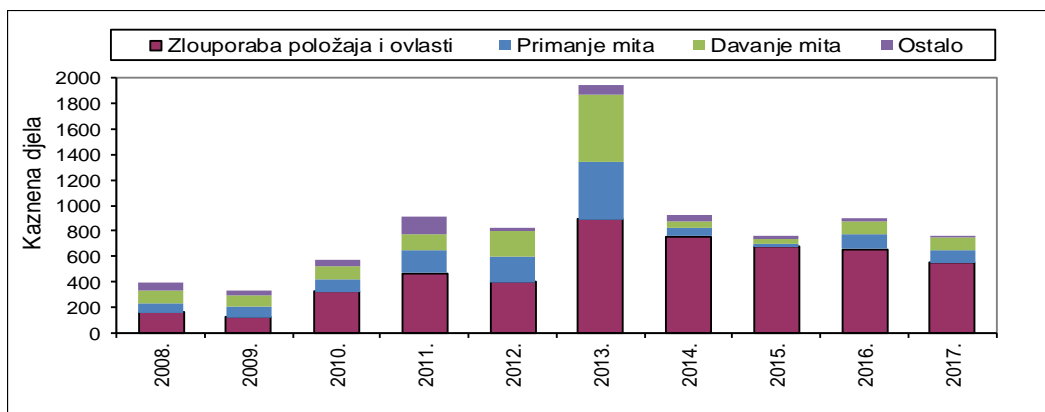
### Kaznena djela ratnih zločina, terorizma i ekstremnog nasilja



### Korupcijska kaznena djela

Korupcijska kaznena djela	2008.	2009.	2010.	2011.	2012.	2013.	2014.	2015.	2016.	2017.	Prosjek
Zloupotrebavanje položaja i ovlasti	161	126	327	468	402	890	758	674	656	552	501
Primanje mita	77	83	90	182	196	455	61	28	124	95	139
Davanje mita	94	93	101	119	203	522	55	34	98	98	142
Ostalo	66	37	52	142	24	73	46	23	27	16	51
<b>Ukupno</b>	<b>398</b>	<b>339</b>	<b>570</b>	<b>911</b>	<b>825</b>	<b>1.940</b>	<b>920</b>	<b>759</b>	<b>905</b>	<b>761</b>	<b>833</b>

### Korupcijska kaznena djela

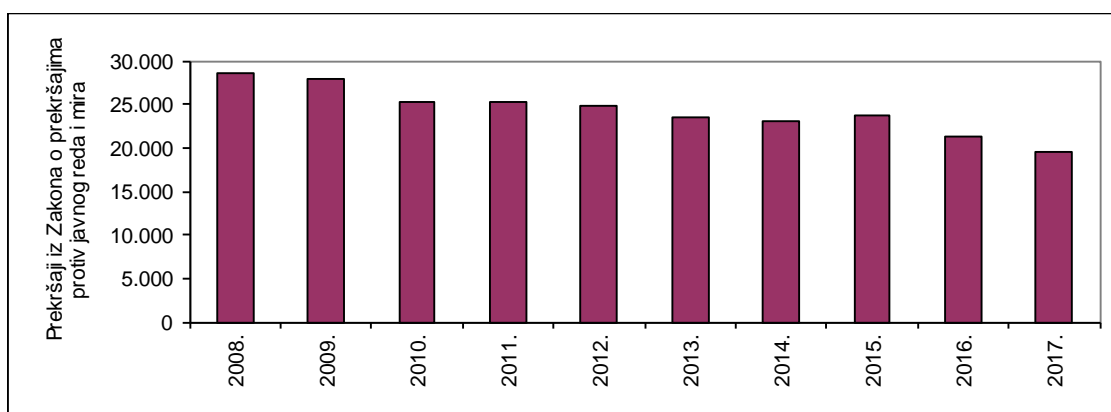


### 3. JAVNI RED

#### Prekršaji iz Zakona o prekršajima protiv javnog reda i mira

Vrsta prekršaja - JRM	2008.	2009.	2010.	2011.	2012.	2013.	2014.	2015.	2016.	2017.	Prosjek
Ukupno - Zakon o prekršajima protiv javnog reda i mira	28.462	27.902	25.209	25.285	24.750	23.491	23.130	23.615	21.270	19.450	24.256
Drsko ponašanje	4.686	4.592	3.673	3.452	3.032	2.760	2.683	2.699	2.431	2.378	3.239
Odavanje skitnji i prosjačenju	528	645	922	959	848	1.227	1.282	1.229	1.095	1.023	976
Odavanje prostituciji	170	199	180	190	289	263	170	72	32	34	160
Tučnjava	6.708	6.407	5.647	5.561	5.524	4.715	4.407	3.845	3.570	3.155	4.954
Neovlašteno pucanje	183	159	89	76	96	74	58	46	41	60	88
Držanje životinja bez nadzora	1.035	1.136	1.144	1.138	1.277	1.326	1.372	1.454	1.509	1.499	1.289

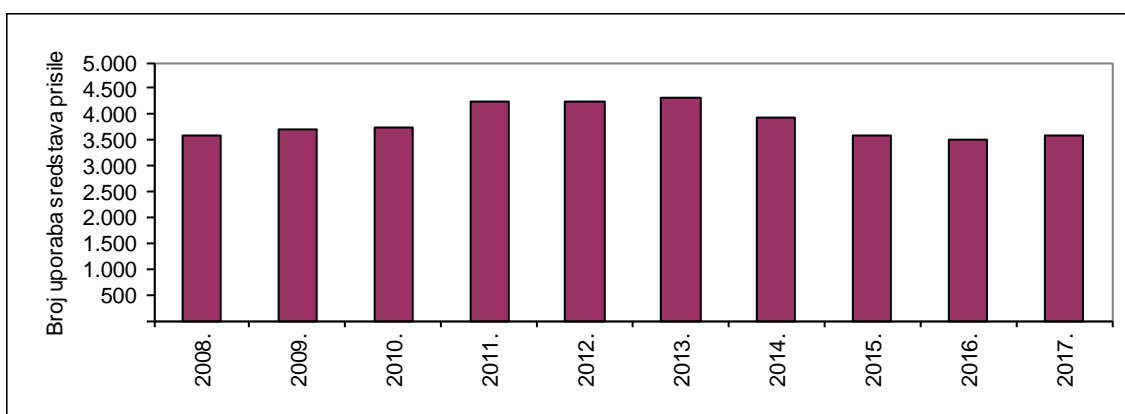
#### Prekršaji iz Zakona o prekršajima protiv javnog reda i mira



#### Asistencije

Asistencije	2008.	2009.	2010.	2011.	2012.	2013.	2014.	2015.	2016.	2017.	Prosjek
Izvršeno	3.591	3.425	3.442	2.895	2.960	3.190	3.059	2.261	2.361	2.289	2.947
Broj slučajeva pružanja otpora	53	51	51	56	71	83	103	108	119	111	81
Sredstva prisile	ukupno	79	78	82	78	107	128	153	161	167	121
	opravdana	77	78	82	75	102	122	153	155	171	117
	neopravdana	1	1		3	5		3	2	3	3

#### Asistencije

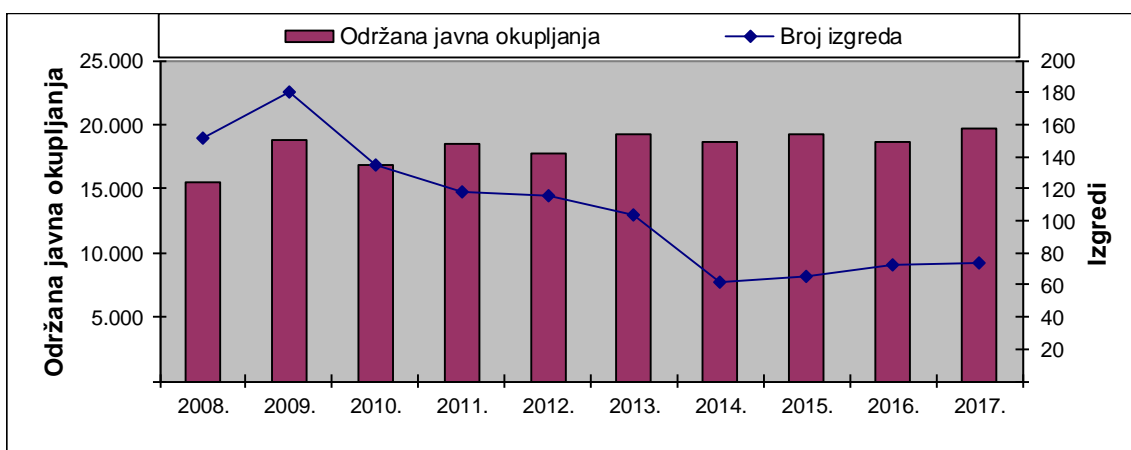




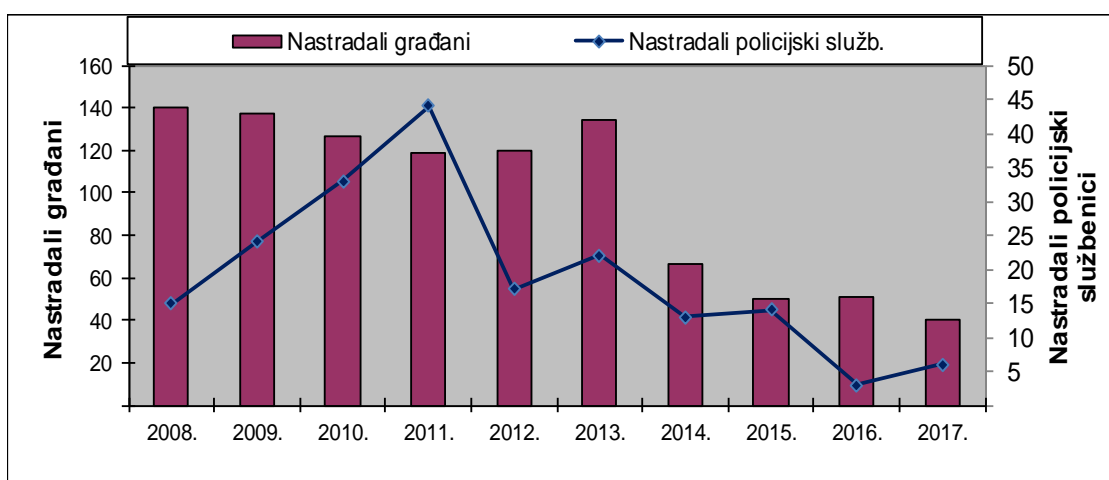
### Javna okupljanja

Javna okupljanja		Javna okupljanja										
		2008.	2009.	2010.	2011.	2012.	2013.	2014.	2015.	2016.	2017.	Prosjek
Održana		15.458	18.772	16.783	18.515	17.685	19.275	18.595	19.295	18.581	19.689	18.265
Zabranjena		3	10	4	12	9	1	1	2	2	1	5
Broj izgreda		151	180	135	118	116	104	62	65	72	74	108
Sredstva prisile		61	76	62	62	63	68	53	47	46	45	58
Broj građana	lakše ozlijeđenih	130	124	115	110	111	125	61	45	46	32	90
	teže ozlijeđenih	10	13	12	9	8	9	5	5	5	8	8
	smrt					1						
Ozlijeđeni polic. sl.	lakše ozlijeđenih	15	23	32	43	16	21	13	12	3	6	18
	teže ozlijeđenih		1	1	1	1	1		2			1
	smrt											

### Javna okupljanja i izgredi



### Nastradale osobe na javnim okupljanjima

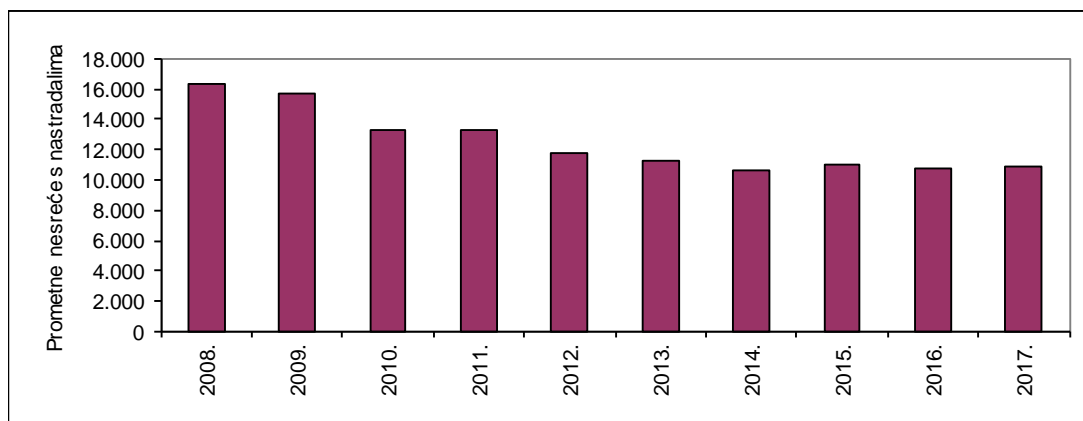


## 4. SIGURNOST PROMETA NA CESTAMA

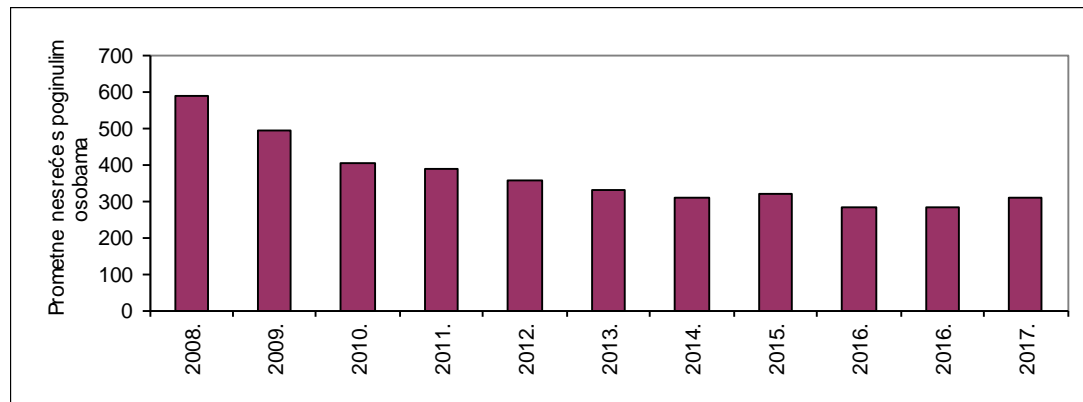
### Prometne nesreće

Prometne nesreće	2008.	2009.	2010.	2011.	2012.	2013.	2014.	2015.	2016.	2017.	Prosjek
Ukupno	53.496	50.388	44.394	42.443	37.065	34.021	31.432	32.571	32.757	34.368	39.294
s nastradalim osobama	16.283	15.730	13.272	13.228	11.773	11.225	10.607	11.030	10.779	10.939	12.487
s poginulim osobama	585	493	402	385	355	328	308	317	279	307	376
s ozlijeđenim osobama	15.698	15.237	12.870	12.843	11.418	10.897	10.323	10.721	10.500	10.632	12.114

### Prometne nesreće s nastradalim osobama



### Prometne nesreće s poginulim osobama



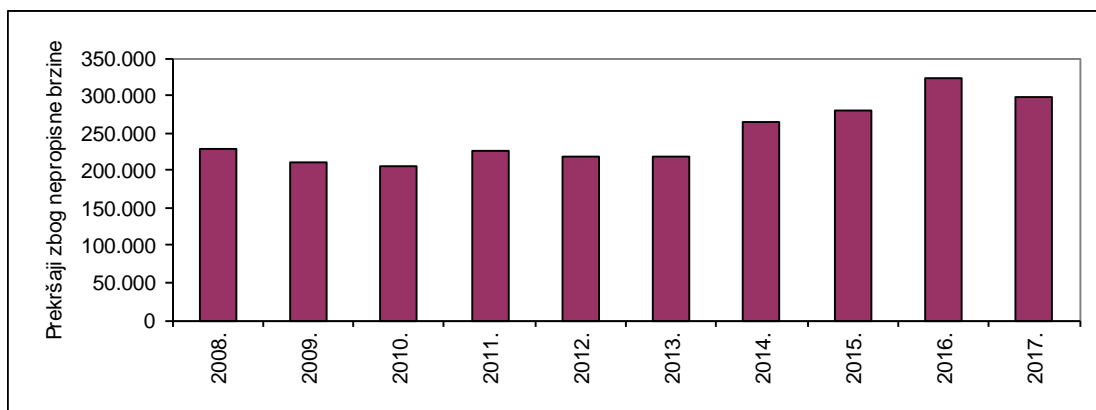
### Nastradali sudionici u prometnim nesrećama

Nastradale osobe	2008.	2009.	2010.	2011.	2012.	2013.	2014.	2015.	2016.	2017.	Prosjek
Ukupno	23.059	22.471	18.759	18.483	16.403	15.642	14.530	15.372	14.903	14.939	17.456
Poginule	664	548	426	418	393	368	308	348	307	331	411
Teško ozlijeđene	4.029	3.905	3.182	3.409	3.049	2.831	2.675	2.822	2.747	2.776	3.143
Lakše ozlijeđene	18.366	18.018	15.151	14.656	12.961	12.443	11.547	12.202	11.849	11.832	13.903

Prekršaji utvrđeni nadzorom prometa

Prekršaji u prometu	2008.	2009.	2010.	2011.	2012.	2013.	2014.	2015.	2016.	2017.	Prosjek
Ukupno	860.663	789.323	736.273	769.721	731.239	732.475	798.596	827.628	826.576	752.785	782.528
Nepropisna brzina	229.734	210.146	206.060	224.883	218.478	218.552	264.237	279.813	323.564	296.666	247.213
Alkoholiziranost vozača	51.241	44.296	38.363	41.750	40.728	41.477	41.822	43.000	44.099	37.940	42.472

Prekršaji zbog nepropisne brzine



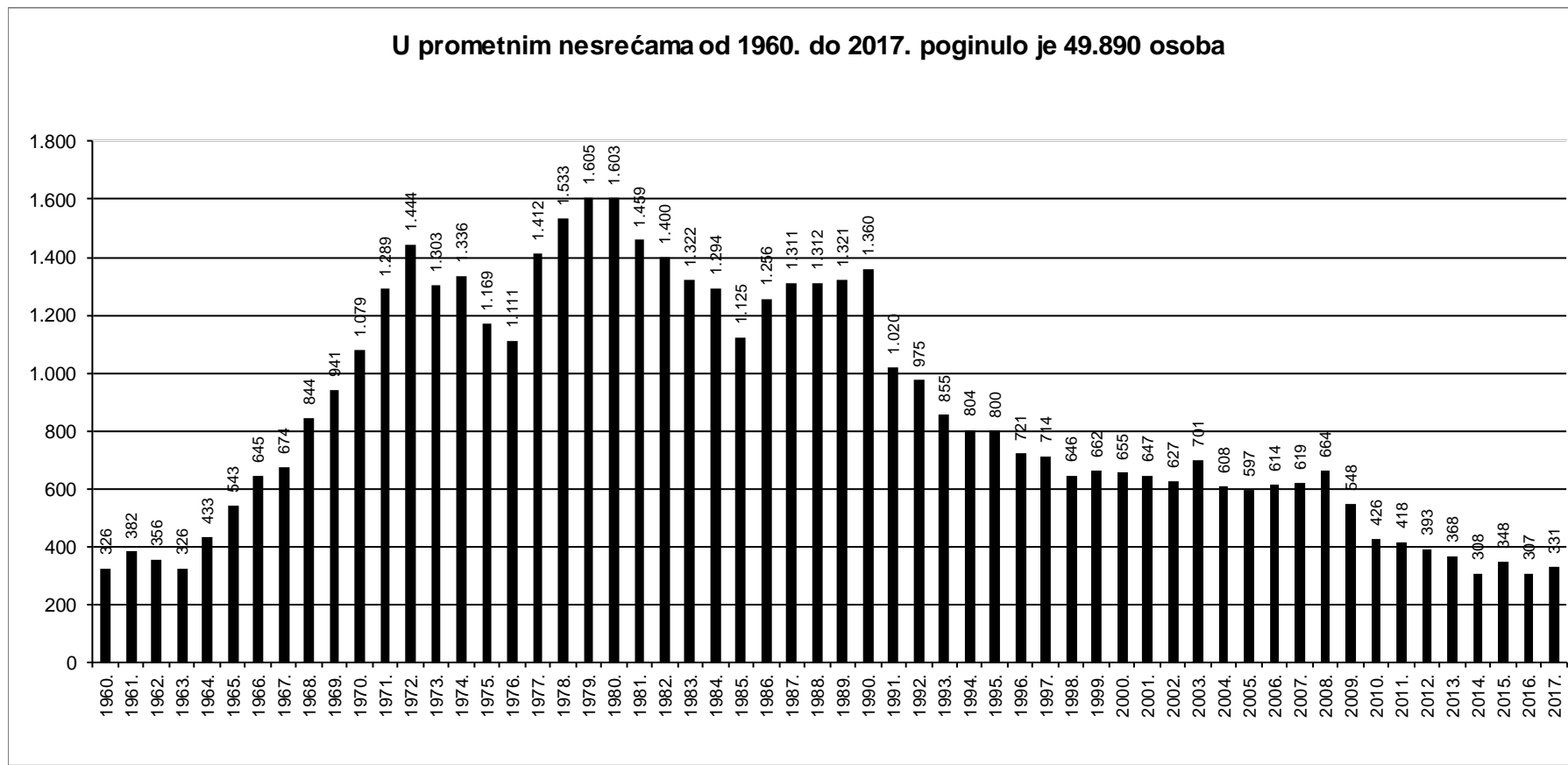
Prekršaji zbog vožnje pod utjecajem alkohola



Pregled osnovnih pokazatelja sigurnosti cestovnog prometa 2008. – 2017.

Osnovni pokazatelji	Godina										Prosjek
	2008.	2009.	2010.	2011.	2012.	2013.	2014.	2015.	2016.	2017.	
<b>Prometne nesreće</b>	<b>53.496</b>	<b>50.388</b>	<b>44.394</b>	<b>42.443</b>	<b>37.065</b>	<b>34.021</b>	<b>31.432</b>	<b>32.571</b>	<b>32.757</b>	<b>34.368</b>	<b>39.294</b>
<i>Verižni indeks</i>	87,7	94,2	88,1	95,6	87,3	91,8	92,4	103,6	100,6	104,9	94,6
s nastradalim osobama:	16.283	15.730	13.272	13.228	11.773	11.225	10.607	11.038	10.779	10.939	12.487
s poginulim osobama	585	493	402	385	355	328	284	317	279	307	374
s ozlijeđenim osobama	15.698	15.237	12.870	12.843	11.418	10.897	10.323	10.721	10.500	10.632	12.114
s materijalnom štetom	37.213	34.658	31.122	29.215	25.292	22.796	20.825	21.533	21.978	23.429	26.806
<b>Nastradale osobe</b>	<b>23.059</b>	<b>22.471</b>	<b>18.759</b>	<b>18.483</b>	<b>16.403</b>	<b>15.642</b>	<b>14.530</b>	<b>15.372</b>	<b>14.903</b>	<b>14.939</b>	<b>17.456</b>
<i>Verižni indeks</i>	89,7	97,5	83,5	98,5	88,7	95,4	92,9	105,8	96,9	100,2	94,9
poginule	664	548	426	418	393	368	308	348	307	331	411
teško ozlijeđene	4.029	3.905	3.182	3.409	3.049	2.831	2.675	2.822	2.747	2.776	3.143
lakše ozlijeđene	18.366	18.018	15.151	14.656	12.961	12.443	11.547	12.202	11.849	11.832	13.903
<b>Prekr.utvr.nadzor.prom.za koje je:</b>	<b>860.663</b>	<b>789.323</b>	<b>736.273</b>	<b>769.721</b>	<b>731.239</b>	<b>732.475</b>	<b>798.596</b>	<b>827.628</b>	<b>826.576</b>	<b>752.785</b>	<b>707.325</b>
<i>Verižni indeks</i>	92,3	91,7	93,3	104,5	95,0	100,2	109,0	103,6	99,9	0,1	89,0
izrečeno upozorenje	62.016	128.660	151.571	162.079	157.227	170.235	215.525	212.785	196.441	165,010	145.670
novčana kazna na mjestu prekršaja	180.513	123.924	104.284	105.803	102.822	173.980	218.394	197.425	190.587	176,670	139.791
izdan prekršajni nalog	249.792	216.275	200.665	219.595	199.806	131.720	61.804	51.003	44.648	37,316	137.535
sastavljeno izvješće o prekršaju	368.342	320.464	279.753	282.244	271.384	256.540	302.873	366.415	394.900	373,789	284.329
<b>Vozači s negativ.bod.dana 31.12.</b>	<b>142.797</b>	<b>110.109</b>	<b>104.298</b>	<b>111.853</b>	<b>111.470</b>	<b>108.755</b>	<b>112.321</b>	<b>97.150</b>	<b>84.955</b>	<b>84.178</b>	<b>106.789</b>

Poginule osobe u prometnim nesrećama od 1960. – 2017.

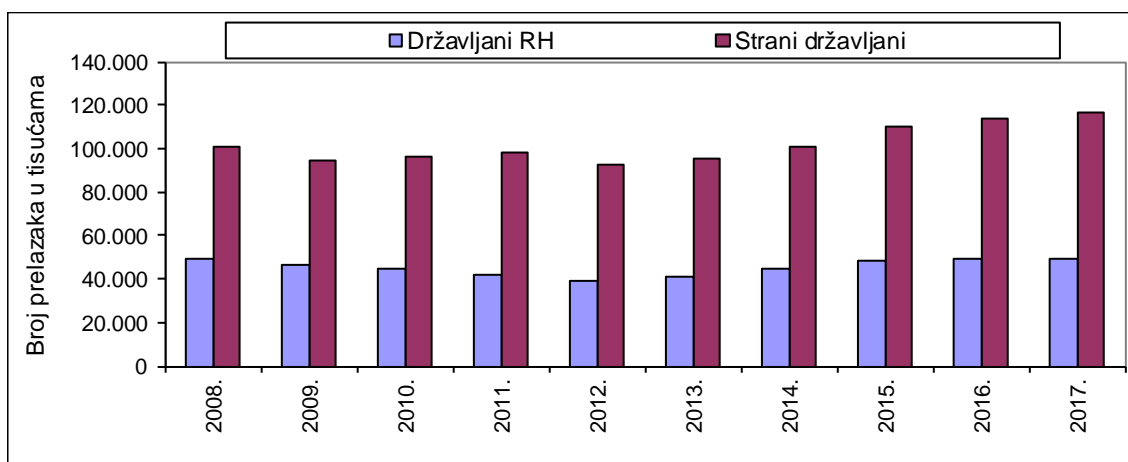


## 5. SIGURNOST NA DRŽAVNOJ GRANICI

Prelasci državne granice (u tisućama, 000)

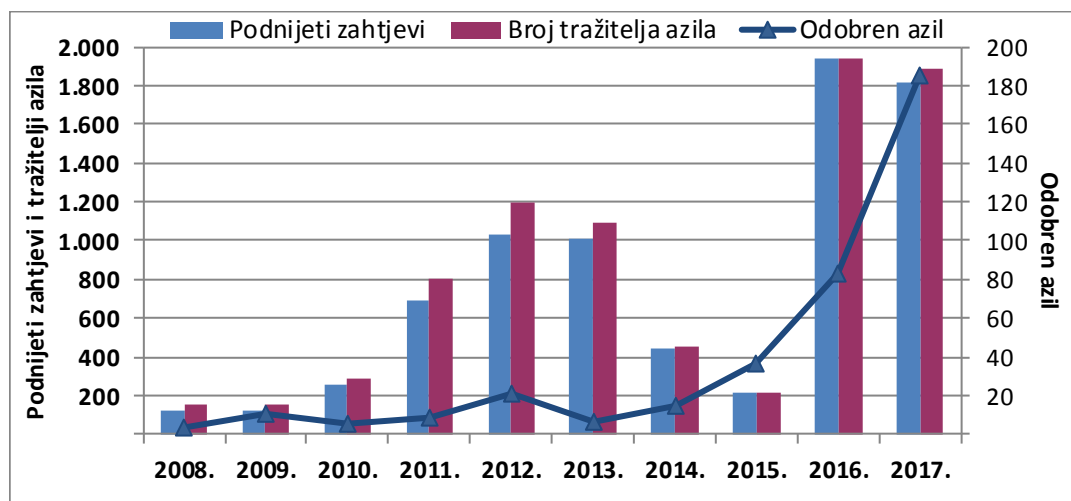
Prelasci državne granice	2008.	2009.	2010.	2011.	2012.	2013.	2014.	2015.	2016.	2017.	Prosjek
Državljeni RH	49.122	46.889	44.850	42.242	39.588	41.014	44.843	48.475	49.249	49.625	45.590
Strani državljani	100.688	94.495	96.320	98.035	92.398	95.333	100.802	109.771	113.853	116.910	101.861
<b>Ukupno</b>	<b>149.810</b>	<b>141.384</b>	<b>141.170</b>	<b>140.277</b>	<b>131.986</b>	<b>136.347</b>	<b>145.645</b>	<b>158.246</b>	<b>163.101</b>	<b>166.535</b>	<b>147.450</b>
Nezakoniti prelasci (slučajevi)	1.127	996	1.186	1.333	1.569	1.378	1.767	638	1.005	1.859	1.286

Kretanje putnika u tisućama



## 6. ZAHTJEVI ZA DODJELU AZILA I TRAŽITELJI AZILA

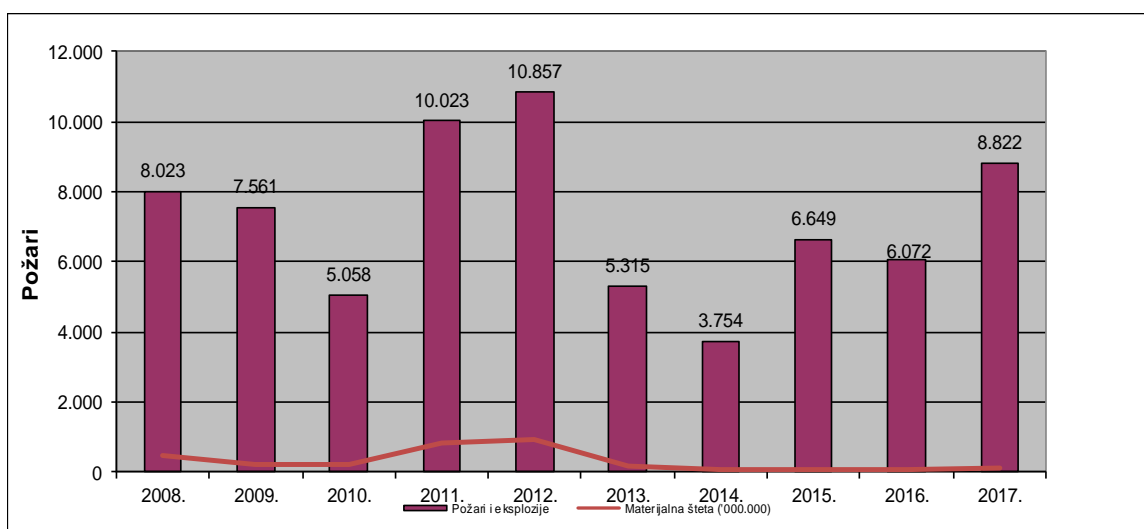
	2008.	2009.	2010.	2011.	2012.	2013.	2014.	2015.	2016.	2017.	Prosjek
Podnijeti zahtjevi	126	120	259	686	1.036	1.006	446	211	1.943	1.815	765
Broj tražitelja azila	154	148	290	807	1.195	1.089	453	211	1.943	1.887	818
Odobren azil	3	11	5	9	21	7	15	36	83	185	38
Supsidijarna zaštita	3	2	9	4	14	18	11	7	17	28	11



## 7. POŽARI I EKSPLOZIJE GDJE JE POLICIJA OBAVILA OČEVID

Požari i eksplozije	2008.	2009.	2010.	2011.	2012.	2013.	2014.	2015.	2016.	2017.	Prosjek
Požari i eksplozije	8.023	7.561	5.058	10.023	10.857	5.315	3.754	6.649	6.072	8.822	7.213
Smrtno stradali	39	30	26	51	38	25	23	28	27	38	33
Teško ozlijeđeni	35	33	30	34	44	29	27	21	21	26	30
Lakše ozlijeđene	80	78	69	80	104	67	79	103	96	112	87
Materijalna šteta ('000.000)	456	219	220	814	922	187	49	66	76	111	312

Požari i eksplozije





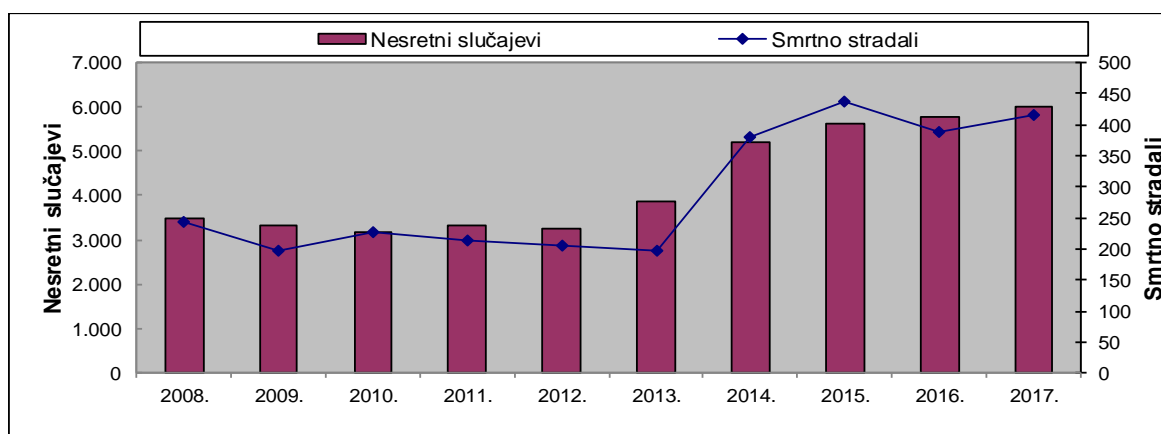
## 8. NESRETNI SLUČAJEVI I SAMOUBOJSTVA

### Nesretni slučajevi

Nesretni slučajevi	2008.	2009.	2010.	2011.	2012.	2013.	2014.*	2015.	2016.	2017.	Prosjek
Nesreće na radu	1.059	915	824	849	739	912	1.110	1.280	1.330	1.257	1.028
Samoranjavanja	44	44	37	36	30	23	34	26	21	21	32
Padovi	446	443	435	495	379	493	1.070	1.333	1.281	1.352	773
Utapanja	94	86	88	82	85	79	102	129	109	118	97
Nestanci osoba	1.753	1.733	1.704	1.774	1.928	2.192	2.653	2.602	2.821	3.024	2.218
Ostali nesretni slučajevi	104	106	103	105	83	157	238	241	227	221	159
<b>Ukupno</b>	<b>3.500</b>	<b>3.327</b>	<b>3.191</b>	<b>3.341</b>	<b>3.244</b>	<b>3.856</b>	<b>5.207</b>	<b>5.611</b>	<b>5.789</b>	<b>5.993</b>	<b>4.306</b>

\*promjena metodologije

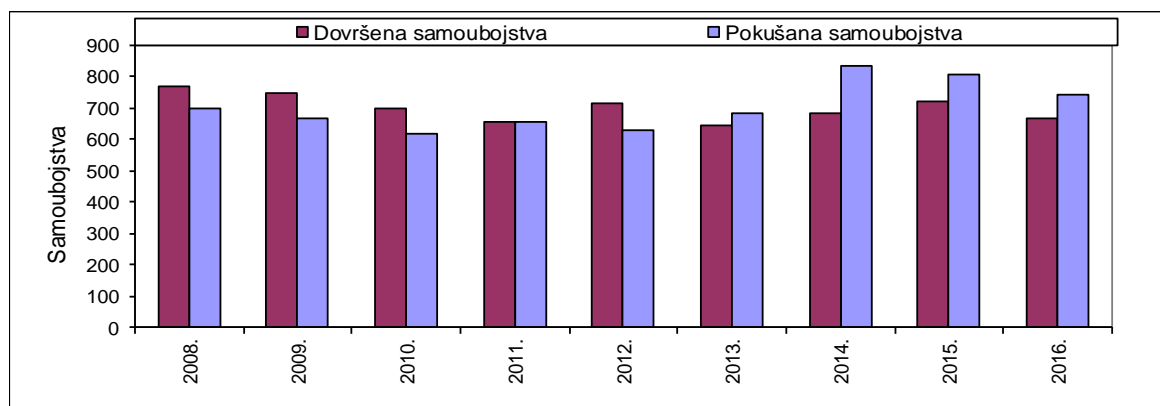
### Smrtno stradali u nesretnim slučajevima



### Samoubojstva

Samoubojstva	2008.	2009.	2010.	2011.	2012.	2013.	2014.	2015.	2016.	2017.	Prosjek
Dovršena	766	749	698	656	714	646	683	717	663	625	692
Pokušana	699	665	615	653	628	680	834	805	743	749	707

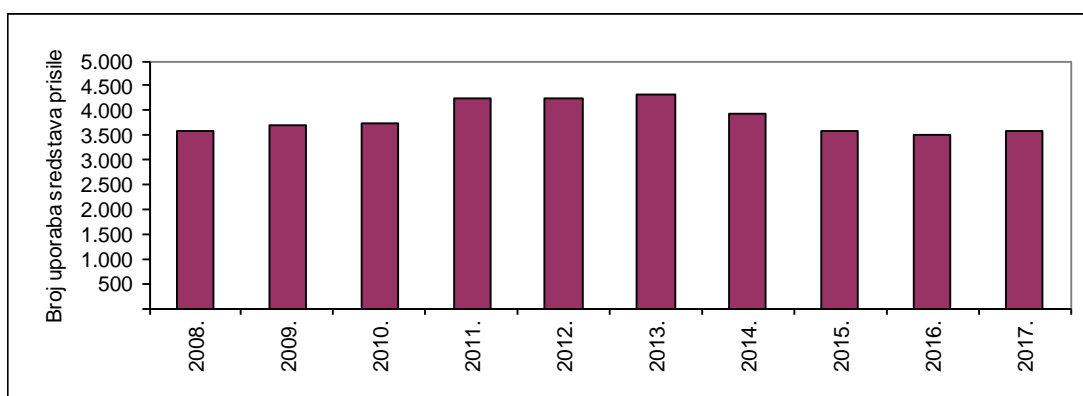
### Samoubojstva



## 9. UPORABA SREDSTAVA PRISILE

Uporaba sredstava prisile		2008.	2009.	2010.	2011.	2012.	2013.	2014.	2015.	2016.	2017.	Prosjek
<b>Ukupno</b>		3.604	3.684	3.749	4.251	4.226	4.310	3.941	3.570	3.507	3.569	3.841
Ozlijeđeni građani	lako	502	515	476	588	612	523	527	566	510	541	536
	teško	9	9	6	15	15	9	13	10	14	13	11
	smrt	1	3	1							1	1

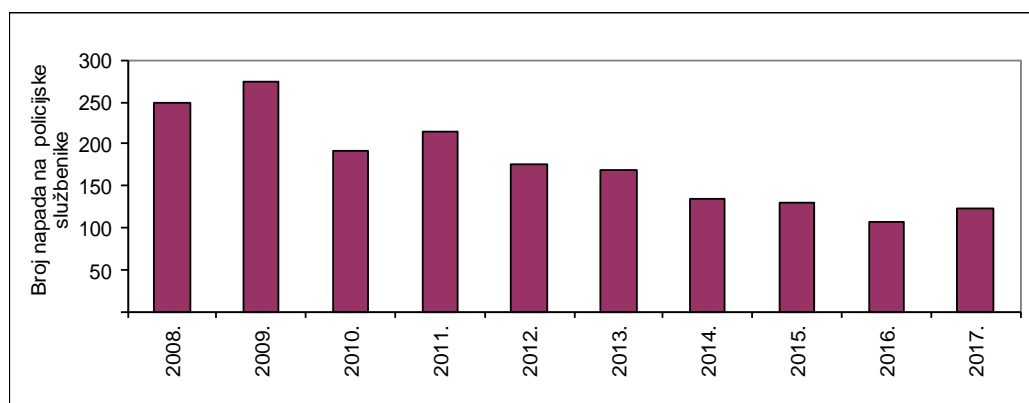
Uporaba sredstava prisile



## 10. NAPADI NA POLICIJSKE SLUŽBENIKE

Napadi na policijske službenike		2008.	2009.	2010.	2011.	2012.	2013.	2014.	2015.	2016.	2017.	Prosjek
<b>Broj napada</b>		248	275	191	214	176	170	136	131	108	124	177
Nastradali policijski službenici	smrt	1	1				1					1
	teška tjel. ozljeda	4	8	6	1	1	4	2	2	4	4	4
	lakša tjel. ozljeda	156	189	142	180	133	120	82	102	72	74	125

Napadi na policijske službenike





**IZVJEŠĆE MINISTRA UNUTARNJIH POSLOVA  
O OBAVLJANJU POLICIJSKIH POSLOVA U 2017. GODINI**

**Prilog 3**

**STATISTIČKI PREGLED SIGURNOSNIH POKAZATELJA I  
REZULTATA RADA PO POLICIJSKIM UPRAVAMA U  
2017./2016. GODINI**

**Zagreb, svibanj 2018.**

# SADRŽAJ

1. SUZBIJANJE KRIMINALITETA .....	1
1.1. Opći kriminalitet.....	8
1.2. Kaznena djela terorizma, ekstremnog nasilja i ratnih zločina.....	20
1.7. Počinitelji kaznenih djela .....	27
1.8. Oštećene osobe kaznenim djelima .....	28
1.9. Kaznena djela prema razini kriminalističkog istraživanja.....	29
1.10. Pregled odbačaja kaznenih djela .....	30
1. 11. Kriminalitet – po privatnoj tužbi i izostanku prijedloga .....	33
2. JAVNI RED.....	34
2.1. Javna okupljanja .....	36
2. 2. Asistencije.....	37
2.3. Pregled ispomoći interventne policije drugim policijskim upravama....	38
2.4. Provjera identiteta osoba .....	39
3. SIGURNOST PROMETA.....	40
3.1. Prometne nesreće i posljedice .....	40
3. 2. Prekršaji u prometu (bez prometnih nesreća) .....	44
4. STANJE SIGURNOSTI NA DRŽAVNOJ GRANICI .....	45
5. POŽARI I TEHNOLOŠKE EKSPLOZIJE GDJE JE POLICIJA OBAVILA OČEVID .....	47
6. SIGURNOSNI DOGAĐAJI.....	48
7. SAMOUBOJSTVA I POKUŠAJI SAMOUBOJSTAVA.....	49
8. UPORABA SREDSTAVA PRISILE.....	51
9. ZAKONITOST RADA POLICIJE .....	52
10. NAPADI NA POLICIJSKE SLUŽBENIKE .....	54

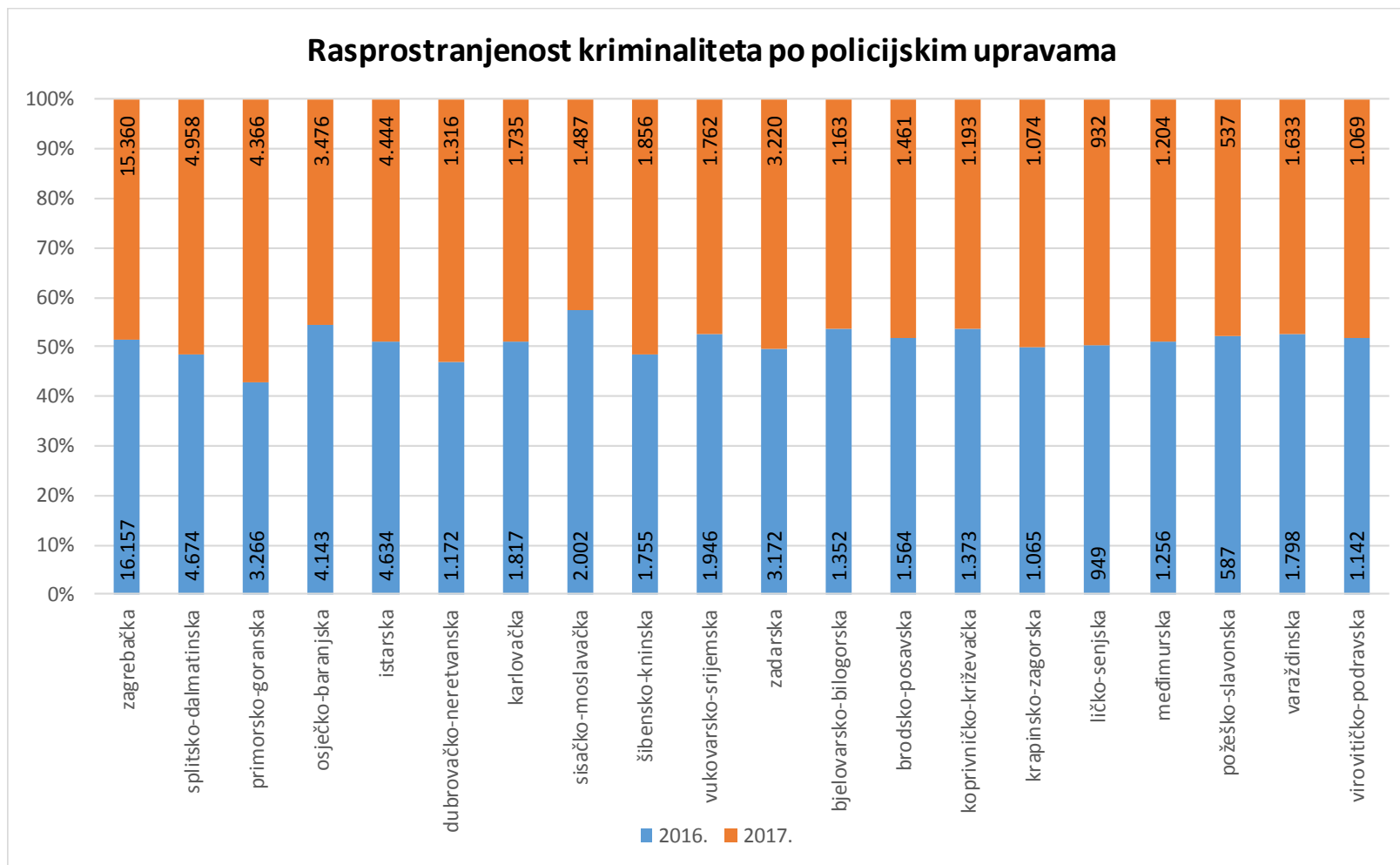
## 1. SUZBIJANJE KRIMINALITETA

## Rasprostranjenost kriminaliteta

Policijska uprava	Prijavljena kaznena djela			Razriješena		Naknadno otkrivena kaznena djela			
	Ukupno	Zatečen	Nepoznat	Ukupno	%	Ukupno	%	Ranija razdoblja	% izvjest
zagrebačka	15.360	438	12.862	8.119	52,9	5.621	43,7	493	39,9
splitsko-dalmatinska	4.958	231	3.626	3.295	66,5	1.963	54,1	72	52,2
primorsko-goranska	4.366	77	3.879	2.974	68,1	2.487	64,1	38	63,1
osječko-baranjska	3.476	99	2.207	2.944	84,7	1.675	75,9	62	73,1
istarska	4.444	77	3.830	2.134	48,0	1.520	39,7	58	38,2
dubrovačko-neretvanska	1.316	117	516	1.079	82,0	279	54,1	6	52,9
karlovačka	1.735	35	1.182	1.044	60,2	491	41,5	9	40,8
sisaačko-moslavačka	1.487	64	769	1.048	70,5	330	42,9	35	38,4
šibensko-kninska	1.856	37	1.348	1.155	62,2	647	48,0	17	46,7
vukovarsko-srijemska	1.762	208	991	1.253	71,1	482	48,6	51	43,5
zadarska	3.220	56	2.411	1.518	47,1	709	29,4	58	27,0
bjelovarsko-bilogorska	1.163	37	499	894	76,9	230	46,1	16	42,9
brodsko-posavska	1.461	78	1.057	778	53,3	374	35,4	32	32,4
koprivničko-križevačka	1.193	28	920	979	82,1	706	76,7	11	75,5
krapinsko-zagorska	1.074	168	402	830	77,3	158	39,3	7	37,6
ličko-senjska	932	43	727	483	51,8	278	38,2	6	37,4
međimurska	1.204	49	809	768	63,8	373	46,1	28	42,6
požeško-slavonska	537	12	324	400	74,5	187	57,7	8	55,2
varaždinska	1.633	85	1.212	1.123	68,8	702	57,9	19	56,4
virovitičko-podravska	1.069	81	600	902	84,4	433	72,2	7	71,0
<b>UKUPNO</b>	<b>54.246</b>	<b>2.020</b>	<b>40.171</b>	<b>33.720</b>	<b>62,2</b>	<b>19.645</b>	<b>48,9</b>	<b>1.033</b>	<b>46,3</b>

## Usporedni prikaz rasprostranjenosti kriminaliteta

Policijska uprava	Prijavljena kaznena djela			Razriješena kaznena djela			Naknadno otkrivena kaznena djela		
	Broj djela		+ - %	Broj djela		+ - %	Broj djela		+ - %
	2016.	2017.		2016.	2017.		2016.	2017.	
zagrebačka	16.157	<b>15.360</b>	-4,9	8.548	<b>8.119</b>	-5,0	5.837	<b>5.621</b>	-3,7
splitsko-dalmatinska	4.674	<b>4.958</b>	+6,1	3.103	<b>3.295</b>	+6,2	2.199	<b>1.963</b>	-10,7
primorsko-goranska	3.266	<b>4.366</b>	+33,7	2.160	<b>2.974</b>	+37,7	1.801	<b>2.487</b>	+38,1
osječko-baranjska	4.143	<b>3.476</b>	-16,1	3.558	<b>2.944</b>	-17,3	1.541	<b>1.675</b>	+8,7
istarska	4.634	<b>4.444</b>	-4,1	2.496	<b>2.134</b>	-14,5	1.876	<b>1.520</b>	-19,0
dubrovačko-neretvanska	1.172	<b>1.316</b>	+12,3	964	<b>1.079</b>	+11,9	246	<b>279</b>	+13,4
karlovačka	1.817	<b>1.735</b>	-4,5	1.100	<b>1.044</b>	-5,1	642	<b>491</b>	-23,5
sisaačko-moslavačka	2.002	<b>1.487</b>	-25,7	1.529	<b>1.048</b>	-31,5	570	<b>330</b>	-42,1
šibensko-kninska	1.755	<b>1.856</b>	+5,8	1.018	<b>1.155</b>	+13,5	669	<b>647</b>	-3,3
vukovarsko-srijemska	1.946	<b>1.762</b>	-9,5	1.347	<b>1.253</b>	-7,0	617	<b>482</b>	-21,9
zadarska	3.172	<b>3.220</b>	+1,5	1.657	<b>1.518</b>	-8,4	871	<b>709</b>	-18,6
bjelovarsko-bilogorska	1.352	<b>1.163</b>	-14,0	966	<b>894</b>	-7,5	267	<b>230</b>	-13,9
brodsko-posavska	1.564	<b>1.461</b>	-6,6	875	<b>778</b>	-11,1	520	<b>374</b>	-28,1
koprivničko-križevačka	1.373	<b>1.193</b>	-13,1	1.164	<b>979</b>	-15,9	892	<b>706</b>	-20,9
krapinsko-zagorska	1.065	<b>1.074</b>	+0,8	834	<b>830</b>	-0,5	192	<b>158</b>	-17,7
ličko-senjska	949	<b>932</b>	-1,8	561	<b>483</b>	-13,9	383	<b>278</b>	-27,4
međimurska	1.256	<b>1.204</b>	-4,1	795	<b>768</b>	-3,4	453	<b>373</b>	-17,7
požeško-slavonska	587	<b>537</b>	-8,5	457	<b>400</b>	-12,5	201	<b>187</b>	-7,0
varaždinska	1.798	<b>1.633</b>	-9,2	1.323	<b>1.123</b>	-15,1	918	<b>702</b>	-23,5
virovitičko-podravska	1.142	<b>1.069</b>	-6,4	973	<b>902</b>	-7,3	577	<b>433</b>	-25,0
<b>UKUPNO</b>	<b>55.824</b>	<b>54.246</b>	<b>-2,8</b>	<b>35.428</b>	<b>33.720</b>	<b>-4,8</b>	<b>21.272</b>	<b>19.645</b>	<b>-7,6</b>



Grafikon 1: Rasprostranjenost kaznenih djela po policijskim upravama

## Usporedni prikaz koeficijenta razriješenosti rasprostranjenosti kriminaliteta

Policijska uprava	Koeficijent razriješenosti			Koeficijent naknadne otkrivenosti		
	2016.	2017.	+ -	2016.	2017.	+ -
zagrebačka	52,9	<b>52,9</b>	-0,0	43,4	<b>43,7</b>	+0,3
splitsko-dalmatinska	66,4	<b>66,5</b>	+0,1	58,3	<b>54,1</b>	-4,2
primorsko-goranska	66,1	<b>68,1</b>	+2,0	62,0	<b>64,1</b>	+2,2
osječko-baranjska	85,9	<b>84,7</b>	-1,2	72,5	<b>75,9</b>	+3,4
istarska	53,9	<b>48,0</b>	-5,8	46,7	<b>39,7</b>	-7,0
dubrovačko-neretvanska	82,3	<b>82,0</b>	-0,3	54,2	<b>54,1</b>	-0,1
karlovačka	60,5	<b>60,2</b>	-0,4	47,2	<b>41,5</b>	-5,7
sislačko-moslavačka	76,4	<b>70,5</b>	-5,9	54,7	<b>42,9</b>	-11,7
šibensko-kninska	58,0	<b>62,2</b>	+4,2	47,6	<b>48,0</b>	+0,4
vukovarsko-srijemska	69,2	<b>71,1</b>	+1,9	50,7	<b>48,6</b>	-2,1
zadarska	52,2	<b>47,1</b>	-5,1	36,5	<b>29,4</b>	-7,1
bjelovarsko-bilogorska	71,4	<b>76,9</b>	+5,4	40,9	<b>46,1</b>	+5,2
brodsko-posavska	55,9	<b>53,3</b>	-2,7	43,0	<b>35,4</b>	-7,6
koprivničko-križevačka	84,8	<b>82,1</b>	-2,7	81,0	<b>76,7</b>	-4,3
krapinsko-zagorska	78,3	<b>77,3</b>	-1,0	45,4	<b>39,3</b>	-6,1
ličko-senjska	59,1	<b>51,8</b>	-7,3	49,7	<b>38,2</b>	-11,4
međimurska	63,3	<b>63,8</b>	+0,5	49,6	<b>46,1</b>	-3,5
požeško-slavonska	77,9	<b>74,5</b>	-3,4	60,7	<b>57,7</b>	-3,0
varaždinska	73,6	<b>68,8</b>	-4,8	65,9	<b>57,9</b>	-8,0
virovitičko-podravska	85,2	<b>84,4</b>	-0,8	77,3	<b>72,2</b>	-5,2
<b>UKUPNO</b>	<b>63,5</b>	<b>62,2</b>	<b>-1,3</b>	<b>51,1</b>	<b>48,9</b>	<b>-2,1</b>

## Udjeli kriminaliteta po policijskim upravama

Policijska uprava	Prijavljena kaznena djela			Razriješena djela	Naknadno otkrivena djela
	Ukupno	Zatečen	Nepoznat		
<b>zagrebačka - I. kategorija</b>	<b>28,3</b>	<b>21,7</b>	<b>32,0</b>	<b>24,1</b>	<b>28,6</b>
splitsko-dalmatinska	9,1	11,4	9,0	9,8	10,0
primorsko-goranska	8,0	3,8	9,7	8,8	12,7
osječko-baranjska	6,4	4,9	5,5	8,7	8,5
istarska	8,2	3,8	9,5	6,3	7,7
<b>II. kategorije - ukupno</b>	<b>31,8</b>	<b>24,0</b>	<b>33,7</b>	<b>33,7</b>	<b>38,9</b>
dubrovačko-neretvanska	2,4	5,8	1,3	3,2	1,4
karlovačka	3,2	1,7	2,9	3,1	2,5
sislačko-moslavačka	2,7	3,2	1,9	3,1	1,7
šibensko-kninska	3,4	1,8	3,4	3,4	3,3
vukovarsko-srijemska	3,2	10,3	2,5	3,7	2,5
zadarska	5,9	2,8	6,0	4,5	3,6
<b>III. kategorije - ukupno</b>	<b>21,0</b>	<b>25,6</b>	<b>18,0</b>	<b>21,0</b>	<b>15,0</b>
bjelovarsko-bilogorska	2,1	1,8	1,2	2,7	1,2
brodsko-posavska	2,7	3,9	2,6	2,3	1,9
koprivničko-križevačka	2,2	1,4	2,3	2,9	3,6
krapinsko-zagorska	2,0	8,3	1,0	2,5	0,8
ličko-senjska	1,7	2,1	1,8	1,4	1,4
međimurska	2,2	2,4	2,0	2,3	1,9
požeško-slavonska	1,0	0,6	0,8	1,2	1,0
varaždinska	3,0	4,2	3,0	3,3	3,6
virovitičko-podravska	2,0	4,0	1,5	2,7	2,2
<b>IV. kategorije - ukupno</b>	<b>18,9</b>	<b>28,8</b>	<b>16,3</b>	<b>21,2</b>	<b>17,5</b>
<b>SVEUKUPNO</b>	<b>100,0</b>	<b>100,0</b>	<b>100,0</b>	<b>100,0</b>	<b>100,0</b>

## Rasprostranjenost kriminaliteta bez kaznenih djela u prometu

Policijska uprava	Prijavljena kaznena djela			Razriješena		Naknadno otkrivena kazn. djela			
	Ukupno	Zatečen	Nepoznat	Broj djela	%	Broj djela	%	Ran. godine	% izvješć
zagrebačka	15.073	430	12.830	7.834	52,0	5.591	43,6	493	39,7
splitsko-dalmatinska	4.793	224	3.606	3.130	65,3	1.943	53,9	70	51,9
primorsko-goranska	4.255	74	3.866	2.864	67,3	2.475	64,0	38	63,0
osječko-baranjska	3.395	99	2.202	2.863	84,3	1.670	75,8	62	73,0
istarska	4.376	68	3.821	2.066	47,2	1.511	39,5	58	38,0
dubrovačko-neretvanska	1.255	117	516	1.018	81,1	279	54,1	6	52,9
karlovačka	1.692	32	1.178	1.002	59,2	488	41,4	9	40,7
sisaačko-moslavačka	1.433	63	767	994	69,4	328	42,8	35	38,2
šibensko-kninska	1.782	37	1.339	1.082	60,7	639	47,7	17	46,5
vukovarsko-srijemska	1.702	200	990	1.193	70,1	481	48,6	51	43,4
zadarska	3.115	54	2.403	1.414	45,4	702	29,2	58	26,8
bjelovarsko-bilogorska	1.118	32	493	847	75,8	222	45,0	14	42,2
brodsko-posavska	1.417	77	1.053	733	51,7	369	35,0	31	32,1
koprivničko-križevačka	1.172	21	912	958	81,7	698	76,5	11	75,3
krapinsko-zagorska	1.039	168	401	795	76,5	157	39,2	7	37,4
ličko-senjska	875	38	723	427	48,8	275	38,0	6	37,2
međimurska	1.161	47	800	725	62,4	364	45,5	28	42,0
požeško-slavonska	514	12	324	377	73,3	187	57,7	8	55,2
varaždinska	1.575	77	1.209	1.066	67,7	700	57,9	19	56,3
virovitičko-podravska	1.015	80	598	848	83,5	431	72,1	7	70,9
<b>UKUPNO</b>	<b>52.757</b>	<b>1.950</b>	<b>40.031</b>	<b>32.236</b>	<b>61,1</b>	<b>19.510</b>	<b>48,7</b>	<b>1.028</b>	<b>46,2</b>

### Udjeli kriminaliteta po policijskim upravama bez kaznenih djela u prometu

Policijska uprava	Prijavljena kaznena djela			Razriješena djela	Naknadno otkrivena djela
	Ukupno	Zatečen	Nepoznat		
<b>zagrebačka - I. kategorija</b>	<b>28,6</b>	<b>22,1</b>	<b>32,1</b>	<b>24,3</b>	<b>28,7</b>
splitsko-dalmatinska	9,1	11,5	9,0	9,7	10,0
primorsko-goranska	8,1	3,8	9,7	8,9	12,7
osječko-baranjska	6,4	5,1	5,5	8,9	8,6
istarska	8,3	3,5	9,5	6,4	7,7
<b>II. kategorije - ukupno</b>	<b>31,9</b>	<b>23,8</b>	<b>33,7</b>	<b>33,9</b>	<b>38,9</b>
dubrovačko-neretvanska	2,4	6,0	1,3	3,2	1,4
karlovačka	3,2	1,6	2,9	3,1	2,5
sisaačko-moslavačka	2,7	3,2	1,9	3,1	1,7
šibensko-kninska	3,4	1,9	3,3	3,4	3,3
vukovarsko-srijemska	3,2	10,3	2,5	3,7	2,5
zadarska	5,9	2,8	6,0	4,4	3,6
<b>III. kategorije - ukupno</b>	<b>20,8</b>	<b>25,8</b>	<b>18,0</b>	<b>20,8</b>	<b>15,0</b>
bjelovarsko-bilogorska	2,1	1,6	1,2	2,6	1,1
brodsko-posavska	2,7	3,9	2,6	2,3	1,9
koprivničko-križevačka	2,2	1,1	2,3	3,0	3,6
krapinsko-zagorska	2,0	8,6	1,0	2,5	0,8
ličko-senjska	1,7	1,9	1,8	1,3	1,4
međimurska	2,2	2,4	2,0	2,2	1,9
požeško-slavonska	1,0	0,6	0,8	1,2	1,0
varaždinska	3,0	3,9	3,0	3,3	3,6
virovitičko-podravska	1,9	4,1	1,5	2,6	2,2
<b>IV. kategorije - ukupno</b>	<b>18,7</b>	<b>28,3</b>	<b>16,3</b>	<b>21,0</b>	<b>17,4</b>
<b>SVEUKUPNO</b>	<b>100,0</b>	<b>100,0</b>	<b>100,0</b>	<b>100,0</b>	<b>100,0</b>



## Usporedni prikaz rasprostranjenosti kriminaliteta bez kaznenih djela u prometu

Policijska uprava	Prijavljena kaznena djela			Razriješena kaznena djela			Naknadno otkrivena kaznena djela		
	Broj djela		+ - %	Broj djela		+ - %	Broj djela		+ - %
	2016.	2017.		2016.	2017.		2016.	2017.	
zagrebačka	15.865	<b>15.073</b>	-5,0	8.260	<b>7.834</b>	-5,2	5.806	<b>5.591</b>	-3,7
splitsko-dalmatinska	4.506	<b>4.793</b>	+6,4	2.936	<b>3.130</b>	+6,6	2.171	<b>1.943</b>	-10,5
primorsko-goranska	3.155	<b>4.255</b>	+34,9	2.049	<b>2.864</b>	+39,8	1.796	<b>2.475</b>	+37,8
osječko-baranjska	4.047	<b>3.395</b>	-16,1	3.462	<b>2.863</b>	-17,3	1.530	<b>1.670</b>	+9,2
istarska	4.558	<b>4.376</b>	-4,0	2.420	<b>2.066</b>	-14,6	1.870	<b>1.511</b>	-19,2
dubrovačko-neretvans	1.120	<b>1.255</b>	+12,1	912	<b>1.018</b>	+11,6	243	<b>279</b>	+14,8
karlovačka	1.773	<b>1.692</b>	-4,6	1.057	<b>1.002</b>	-5,2	639	<b>488</b>	-23,6
sisačko-moslavačka	1.956	<b>1.433</b>	-26,7	1.484	<b>994</b>	-33,0	566	<b>328</b>	-42,0
šibensko-kninska	1.698	<b>1.782</b>	+4,9	961	<b>1.082</b>	+12,6	665	<b>639</b>	-3,9
vukovarsko-srijemska	1.892	<b>1.702</b>	-10,0	1.294	<b>1.193</b>	-7,8	612	<b>481</b>	-21,4
zadarska	3.080	<b>3.115</b>	+1,1	1.570	<b>1.414</b>	-9,9	863	<b>702</b>	-18,7
bjelovarsko-bilogorska	1.306	<b>1.118</b>	-14,4	922	<b>847</b>	-8,1	263	<b>222</b>	-15,6
brodsko-posavska	1.515	<b>1.417</b>	-6,5	828	<b>733</b>	-11,5	516	<b>369</b>	-28,5
koprivničko-križevačka	1.333	<b>1.172</b>	-12,1	1.124	<b>958</b>	-14,8	881	<b>698</b>	-20,8
krapinsko-zagorska	1.040	<b>1.039</b>	-0,1	809	<b>795</b>	-1,7	189	<b>157</b>	-16,9
ličko-senjska	918	<b>875</b>	-4,7	530	<b>427</b>	-19,4	382	<b>275</b>	-28,0
međimurska	1.215	<b>1.161</b>	-4,4	754	<b>725</b>	-3,8	451	<b>364</b>	-19,3
požeško-slavonska	558	<b>514</b>	-7,9	427	<b>377</b>	-11,7	197	<b>187</b>	-5,1
varaždinska	1.743	<b>1575</b>	-9,6	1.269	<b>1066</b>	-16,0	914	<b>700</b>	-23,4
virovitičko-podravaska	1.085	<b>1015</b>	-6,5	917	<b>848</b>	-7,5	574	<b>431</b>	-24,9
<b>UKUPNO</b>	<b>54.363</b>	<b>52.757</b>	<b>-3,0</b>	<b>33.985</b>	<b>32.236</b>	<b>-5,1</b>	<b>21.128</b>	<b>19.510</b>	<b>-7,7</b>

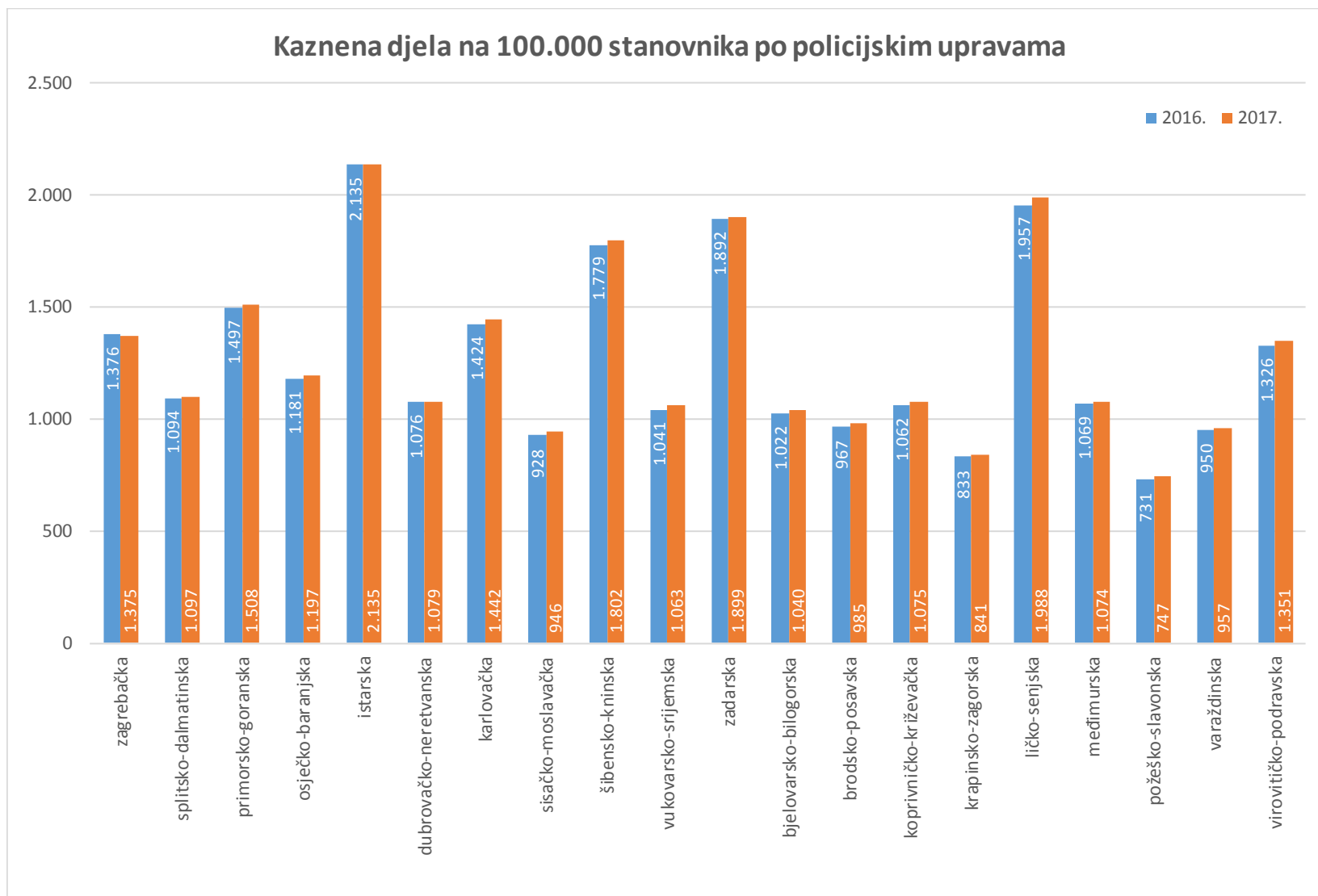
## Usporedni prikaz koeficijenta razriješenosti

Policijska uprava	Stopa razriješenosti			Stopa naknadne otkrivenosti		
	2016.	2017.	+ -	2016.	2017.	+ -
zagrebačka	52,1	<b>52,0</b>	-0,1	43,3	<b>43,6</b>	0,3
splitsko-dalmatinska	65,2	<b>65,3</b>	0,1	58,0	<b>53,9</b>	-4,2
primorsko-goranska	64,9	<b>67,3</b>	2,4	61,9	<b>64,0</b>	2,1
osječko-baranjska	85,5	<b>84,3</b>	-1,2	72,3	<b>75,8</b>	3,5
istarska	53,1	<b>47,2</b>	-5,9	46,7	<b>39,5</b>	-7,1
dubrovačko-neretvanska	81,4	<b>81,1</b>	-0,3	53,9	<b>54,1</b>	0,2
karlovačka	59,6	<b>59,2</b>	-0,4	47,2	<b>41,4</b>	-5,7
sisačko-moslavačka	75,9	<b>69,4</b>	-6,5	54,5	<b>42,8</b>	-11,8
šibensko-kninska	56,6	<b>60,7</b>	4,1	47,4	<b>47,7</b>	0,3
vukovarsko-srijemska	68,4	<b>70,1</b>	1,7	50,6	<b>48,6</b>	-2,0
zadarska	51,0	<b>45,4</b>	-5,6	36,4	<b>29,2</b>	-7,2
bjelovarsko-bilogorska	70,6	<b>75,8</b>	5,2	40,6	<b>45,0</b>	4,4
brodsko-posavska	54,7	<b>51,7</b>	-2,9	42,9	<b>35,0</b>	-7,9
koprivničko-križevačka	84,3	<b>81,7</b>	-2,6	80,8	<b>76,5</b>	-4,3
krapinsko-zagorska	77,8	<b>76,5</b>	-1,3	45,0	<b>39,2</b>	-5,8
ličko-senjska	57,7	<b>48,8</b>	-8,9	49,6	<b>38,0</b>	-11,6
međimurska	62,1	<b>62,4</b>	0,4	49,5	<b>45,5</b>	-4,0
požeško-slavonska	76,5	<b>73,3</b>	-3,2	60,1	<b>57,7</b>	-2,3
varaždinska	72,8	<b>67,7</b>	-5,1	65,9	<b>57,9</b>	-8,0
virovitičko-podravaska	84,5	<b>83,5</b>	-1,0	77,4	<b>72,1</b>	-5,3
<b>UKUPNO</b>	<b>62,5</b>	<b>61,1</b>	<b>-1,4</b>	<b>50,9</b>	<b>48,7</b>	<b>-2,2</b>

## Broj kaznenih djela na 100 000 stanovnika

Policijska uprava	Broj stanovnika*	Kaznena djela - ukupno			Razika broja kd na 100.000 stanovnika 2017.-2016.	Kaznena djela bez prometa			Razika broja kd na 100.000 stanovnika 2017.-2016.
		Broj kaznenih djela	Broj kaznenih djela na 100.000 stanovnika			Broj kaznenih djela	Broj kaznenih djela na 100.000 stanovnika		
			2016.	2017.			2016.	2017.	
zagrebačka	1.116.887	15.360	1.448	1.375	-73	15.073	1.422	1.350	-72
splitsko-dalmatinska	452.035	4.958	1.031	1.097	+66	4.793	994	1.060	+66
primorsko-goranska	289.479	4.366	1.120	1.508	+388	4.255	1.082	1.470	+388
osječko-baranjska	290.412	3.476	1.408	1.197	-211	3.395	1.375	1.169	-206
istarska	208.105	4.444	2.226	2.135	-91	4.376	2.189	2.103	-86
dubrovačko-neretvanska	121.970	1.316	958	1.079	+121	1.255	916	1.029	+113
karlovačka	120.321	1.735	1.491	1.442	-49	1.692	1.455	1.406	-49
sisačko-moslavačka	157.204	1.487	1.249	946	-303	1.433	1.220	912	-308
šibensko-kninska	103.021	1.856	1.682	1.802	+120	1.782	1.628	1.730	+102
vukovarsko-srijemska	165.799	1.762	1.150	1.063	-87	1.702	1.118	1.027	-91
zadarska	169.581	3.220	1.864	1.899	+35	3.115	1.810	1.837	+27
bjelovarsko-bilogorska	111.867	1.163	1.189	1.040	-149	1.118	1.148	999	-149
brodsko-posavska	148.373	1.461	1.036	985	-51	1.417	1.003	955	-48
koprivničko-križevačka	110.976	1.193	1.222	1.075	-147	1.172	1.186	1.056	-130
krapinsko-zagorska	127.748	1.074	826	841	+15	1.039	807	813	+6
ličko-senjska	46.888	932	1.992	1.988	-4	875	1.927	1.866	-61
međimurska	112.089	1.204	1.116	1.074	-42	1.161	1.079	1.036	-43
požeško-slavonska	71.920	537	799	747	-52	514	759	715	-44
varaždinska	170.563	1.633	1.046	957	-89	1.575	1.014	923	-91
virovitičko-podravska	79.111	1.069	1.417	1.351	-66	1.015	1.346	1.283	-63
<b>UKUPNO</b>	<b>4.174.349</b>	<b>54.246</b>	<b>1.328</b>	<b>1.300</b>	<b>-28</b>	<b>52.757</b>	<b>1.293</b>	<b>1.264</b>	<b>-29</b>

\*Procjena broja stanovnika sredinom 2016. godine.  
Izvor: Državni zavod za statistiku



Grafikon 2: Kaznena djela na 100.000 stanovnika po policijskim upravama

## 1.1. Opći kriminalitet

## Prikaz općeg kriminaliteta po policijskim upravama

Policijska uprava	Prijavljena kaznena djela			Razriješena		Naknadno otkrivena kaznena djela			
	Ukupno	Zatečen	Nepoznat	Ukupno	%	Ukupno	%	Ranija razdoblja	%izvješt
zagrebačka	13.103	196	11.513	5.898	45,0	4.308	37,4	490	33,2
splitsko-dalmatinska	3.418	50	2.862	1.783	52,2	1.227	42,9	64	40,6
primorsko-goranska	3.018	25	2.733	1.642	54,4	1.357	49,7	36	48,3
osječko-baranjska	1.746	39	1.279	1.232	70,6	765	59,8	61	55,0
istarska	3.817	34	3.401	1.526	40,0	1.110	32,6	50	31,2
dubrovačko-neretvanska	819	68	381	606	74,0	168	44,1	5	42,8
karlovačka	1.278	13	1.048	590	46,2	360	34,4	7	33,7
sislačko-moslavačka	1.170	27	735	731	62,5	296	40,3	32	35,9
šibensko-kninska	1.423	15	1.086	733	51,5	396	36,5	16	35,0
vukovarsko-srijemska	1.229	70	843	743	60,5	357	42,3	50	36,4
zadarska	2.739	33	2.178	1.073	39,2	512	23,5	56	20,9
bjelovarsko-bilogorska	847	14	460	584	68,9	197	42,8	14	39,8
brodsko-posavska	1.191	23	942	535	44,9	286	30,4	31	27,1
koprivničko-križevačka	837	12	621	623	74,4	407	65,5	11	63,8
krapinsko-zagorska	820	17	375	579	70,6	134	35,7	7	33,9
ličko-senjska	780	14	655	338	43,3	213	32,5	6	31,6
međimurska	969	12	764	540	55,7	335	43,8	28	40,2
požeško-slavonska	428	9	256	295	68,9	123	48,0	7	45,3
varaždinska	1.207	15	967	702	58,2	462	47,8	18	45,9
virovitičko-podravska	756	13	462	592	78,3	298	64,5	7	63,0
<b>UKUPNO</b>	<b>41.595</b>	<b>699</b>	<b>33.561</b>	<b>21.345</b>	<b>51,3</b>	<b>13.311</b>	<b>39,7</b>	<b>996</b>	<b>36,7</b>

## Usporedni prikaz općeg kriminaliteta po policijskim upravama

Policijska uprava	Prijavljena kaznena djela			Razriješena kaznena djela			Naknadno otkrivena kaznena djela		
	Broj djela		+ - %	Broj djela		+ - %	Broj djela		+ - %
	2016.	2017.		2016.	2017.		2016.	2017.	
zagrebačka	13.809	<b>13.103</b>	-5,1	6.230	<b>5.898</b>	-5,3	4.616	<b>4.308</b>	-6,7
splitsko-dalmatinska	3.483	<b>3.418</b>	-1,9	1.926	<b>1.783</b>	-7,4	1.421	<b>1.227</b>	-13,7
primorsko-goranska	2.518	<b>3.018</b>	+19,9	1.420	<b>1.642</b>	+15,6	1.240	<b>1357</b>	+9,4
osječko-baranjska	2.377	<b>1.746</b>	-26,5	1.805	<b>1.232</b>	-31,7	1.052	<b>765</b>	-27,3
istarska	3.826	<b>3.817</b>	-0,2	1.706	<b>1.526</b>	-10,6	1.311	<b>1110</b>	-15,3
dubrovačko-neretvanska	824	<b>819</b>	-0,6	629	<b>606</b>	-3,7	187	<b>168</b>	-10,2
karlovačka	1.403	<b>1.278</b>	-8,9	688	<b>590</b>	-14,2	491	<b>360</b>	-26,7
sislačko-moslavačka	1.317	<b>1.170</b>	-11,2	843	<b>731</b>	-13,3	389	<b>296</b>	-23,9
šibensko-kninska	1.325	<b>1.423</b>	+7,4	595	<b>733</b>	+23,2	408	<b>396</b>	-2,9
vukovarsko-srijemska	1.236	<b>1.229</b>	-0,6	663	<b>743</b>	+12,1	296	<b>357</b>	+20,6
zadarska	2.546	<b>2.739</b>	+7,6	1.055	<b>1.073</b>	+1,7	635	<b>512</b>	-19,4
bjelovarsko-bilogorska	1.016	<b>847</b>	-16,6	637	<b>584</b>	-8,3	240	<b>197</b>	-17,9
brodsko-posavska	1.335	<b>1.191</b>	-10,8	657	<b>535</b>	-18,6	422	<b>286</b>	-32,2
koprivničko-križevačka	829	<b>837</b>	+1,0	620	<b>623</b>	+0,5	432	<b>407</b>	-5,8
krapinsko-zagorska	750	<b>820</b>	+9,3	523	<b>579</b>	+10,7	160	<b>134</b>	-16,3
ličko-senjska	788	<b>780</b>	-1,0	407	<b>338</b>	-17,0	307	<b>213</b>	-30,6
međimurska	1.052	<b>969</b>	-7,9	604	<b>540</b>	-10,6	418	<b>335</b>	-19,9
požeško-slavonska	455	<b>428</b>	-5,9	317	<b>295</b>	-6,9	138	<b>123</b>	-10,9
varaždinska	1.411	<b>1207</b>	-14,5	940	<b>702</b>	-25,3	699	<b>462</b>	-33,9
virovitičko-podravska	807	<b>756</b>	-6,3	641	<b>592</b>	-7,6	383	<b>298</b>	-22,2
<b>UKUPNO</b>	<b>43.107</b>	<b>41.595</b>	<b>-3,5</b>	<b>22.906</b>	<b>21.345</b>	<b>-6,8</b>	<b>15.245</b>	<b>13.311</b>	<b>-12,7</b>

## Usporedni prikaz koeficijenta razriješenosti općeg kriminaliteta

Policijska uprava	Koeficijent razriješenosti			Koeficijent naknadne otkrivenosti		
	2016.	2017.	+ -	2016.	2017.	+ -
zagrebačka	45,1	<b>45,0</b>	-0,1	37,9	<b>37,4</b>	-0,4
splitsko-dalmatinska	55,3	<b>52,2</b>	-3,1	47,7	<b>42,9</b>	-4,8
primorsko-goranska	56,4	<b>54,4</b>	-2,0	53,0	<b>49,7</b>	-3,4
osječko-baranjska	75,9	<b>70,6</b>	-5,4	64,8	<b>59,8</b>	-5,0
istarska	44,6	<b>40,0</b>	-4,6	38,2	<b>32,6</b>	-5,6
dubrovačko-neretvanska	76,3	<b>74,0</b>	-2,3	49,0	<b>44,1</b>	-4,9
karlovačka	49,0	<b>46,2</b>	-2,9	40,7	<b>34,4</b>	-6,4
sislačko-moslavačka	64,0	<b>62,5</b>	-1,5	45,1	<b>40,3</b>	-4,8
šibensko-kninska	44,9	<b>51,5</b>	+6,6	35,9	<b>36,5</b>	+0,6
vukovarsko-srijemska	53,6	<b>60,5</b>	+6,8	34,1	<b>42,3</b>	+8,3
zadarska	41,4	<b>39,2</b>	-2,3	29,9	<b>23,5</b>	-6,4
bjelovarsko-bilogorska	62,7	<b>68,9</b>	+6,3	38,8	<b>42,8</b>	+4,1
brodsko-posavska	49,2	<b>44,9</b>	-4,3	38,4	<b>30,4</b>	-8,0
koprivničko-križevačka	74,8	<b>74,4</b>	-0,4	67,4	<b>65,5</b>	-1,9
krapinsko-zagorska	69,7	<b>70,6</b>	+0,9	41,3	<b>35,7</b>	-5,6
ličko-senjska	51,6	<b>43,3</b>	-8,3	44,6	<b>32,5</b>	-12,1
međimurska	57,4	<b>55,7</b>	-1,7	48,3	<b>43,8</b>	-4,4
požeško-slavonska	69,7	<b>68,9</b>	-0,7	50,0	<b>48,0</b>	-2,0
varaždinska	66,6	<b>58,2</b>	-8,5	59,7	<b>47,8</b>	-12,0
virovitičko-podravaska	79,4	<b>78,3</b>	-1,1	69,8	<b>64,5</b>	-5,3
<b>UKUPNO</b>	<b>53,1</b>	<b>51,3</b>	<b>-1,8</b>	<b>43,0</b>	<b>39,7</b>	<b>-3,3</b>

## Udjeli općeg kriminaliteta po policijskim upravama

Policijska uprava	Prijavljena kaznena djela			Razriješena djela	Naknadno otkrivena djela
	Ukupno	Zatečen	Nepoznat		
<b>zagrebačka - I. kategorija</b>	<b>31,5</b>	<b>28,0</b>	<b>34,3</b>	<b>27,6</b>	<b>32,4</b>
splitsko-dalmatinska	8,2	7,2	8,5	8,4	9,2
primorsko-goranska	7,3	3,6	8,1	7,7	10,2
osječko-baranjska	4,2	5,6	3,8	5,8	5,7
istarska	9,2	4,9	10,1	7,1	8,3
<b>II. kategorije - ukupno</b>	<b>28,8</b>	<b>21,2</b>	<b>30,6</b>	<b>29,0</b>	<b>33,5</b>
dubrovačko-neretvanska	2,0	9,7	1,1	2,8	1,3
karlovačka	3,1	1,9	3,1	2,8	2,7
sislačko-moslavačka	2,8	3,9	2,2	3,4	2,2
šibensko-kninska	3,4	2,1	3,2	3,4	3,0
vukovarsko-srijemska	3,0	10,0	2,5	3,5	2,7
zadarska	6,6	4,7	6,5	5,0	3,8
<b>III. kategorije - ukupno</b>	<b>20,8</b>	<b>32,3</b>	<b>18,7</b>	<b>21,0</b>	<b>15,7</b>
bjelovarsko-bilogorska	2,0	2,0	1,4	2,7	1,5
brodsko-posavska	2,9	3,3	2,8	2,5	2,1
koprivničko-križevačka	2,0	1,7	1,9	2,9	3,1
krapinsko-zagorska	2,0	2,4	1,1	2,7	1,0
ličko-senjska	1,9	2,0	2,0	1,6	1,6
međimurska	2,3	1,7	2,3	2,5	2,5
požeško-slavonska	1,0	1,3	0,8	1,4	0,9
varaždinska	2,9	2,1	2,9	3,3	3,5
virovitičko-podravaska	1,8	1,9	1,4	2,8	2,2
<b>IV. kategorije - ukupno</b>	<b>18,8</b>	<b>18,5</b>	<b>16,4</b>	<b>22,4</b>	<b>18,4</b>
<b>SVEUKUPNO</b>	<b>100,0</b>	<b>100,0</b>	<b>100,0</b>	<b>100,0</b>	<b>100,0</b>

## Kaznena djela ubojstva po policijskim upravama

Policijska uprava	Prijavljena kaznena djela			Razriješena		Naknadno otkrivena kaznena djela			
	Ukupno	Zatečen	Nepoznat	Ukupno	%	Ukupno	%	Ranija razdoblja	%izvješć
zagrebačka	9		7	9	100,0	7	100,0		100,0
splitsko-dalmatinska	4	1	3	4	100,0	3	100,0		100,0
primorsko-goranska	3		1	3	100,0	1	100,0		100,0
osječko-baranjska	3		1	3	100,0	1	100,0		100,0
istarska	1		1	1	100,0	1	100,0		100,0
dubrovačko-neretvanska	1		1	1	100,0	1	100,0		100,0
karlovačka									
sisaačko-moslavačka	3			3	100,0				
šibensko-kninska	6		5	6	100,0	5	100,0		100,0
vukovarsko-srijemska									
zadarska	1		1	1	100,0	1	100,0		100,0
bjelovarsko-bilogorska	1			1	100,0				
brodsko-posavska	2		2	2	100,0	2	100,0		100,0
koprivničko-križevačka									
krapinsko-zagorska	1			1	100,0				
ličko-senjska	3	1	1	3	100,0	1	100,0		100,0
međimurska	1			1	100,0				
požeško-slavonska	1		1	1	100,0	1	100,0		100,0
varaždinska	1			1	100,0				
virovitičko-podravska	2			2	100,0				
<b>UKUPNO</b>	<b>43</b>	<b>2</b>	<b>24</b>	<b>43</b>	<b>100,0</b>	<b>24</b>	<b>100,0</b>	<b>0</b>	<b>100,0</b>

## Usporedni prikaz kaznenih djela ubojstva po policijskim upravama

Policijska uprava	Prijavljena kaznena djela			Razriješena			Naknadno otkrivena		
	Broj djela		+ - %	Broj djela		+ - %	Broj djela		+ - %
	2016.	2017.		2016.	2017.		2016.	2017.	
zagrebačka	14	9	-35,7	14	9	-35,7	7	7	0,0
splitsko-dalmatinska	4	4	0,0	4	4	0,0	1	3	+200,0
primorsko-goranska	1	3	+200,0	1	3	+200,0	1	1	0,0
osječko-baranjska	3	3	0,0	3	3	0,0	3	1	-66,7
istarska		1			1			1	
dubrovačko-neretvanska	1	1	0,0	1	1	0,0		1	
karlovačka	7			7			2		
sisaačko-moslavačka	1	3	+200,0	1	3	+200,0			
šibensko-kninska	2	6	+200,0	2	6	+200,0	1	5	+400,0
vukovarsko-srijemska									
zadarska		1			1			1	
bjelovarsko-bilogorska	2	1	-50,0	2	1	-50,0	1		
brodsko-posavska	2	2	0,0	2	2	0,0	2	2	0,0
koprivničko-križevačka									
krapinsko-zagorska	2	1	-50,0	2	1	-50,0	1		
ličko-senjska		3			3			1	
međimurska	3	1	-66,7	3	1	-66,7	1		
požeško-slavonska		1			1			1	
varaždinska	1	1	0,0	1	1	0,0			
virovitičko-podravska		2			2				
<b>UKUPNO</b>	<b>43</b>	<b>43</b>	<b>0,0</b>	<b>43</b>	<b>43</b>	<b>0,0</b>	<b>20</b>	<b>24</b>	<b>+20,0</b>

## Kaznena djela pokušaja ubojstva po policijskim upravama

Policijska uprava	Prijavljena kaznena djela			Razriješena		Naknadno otkrivena kaznena djela			
	Ukupno	Zatečen	Nepoznat	Ukupno	%	Ukupno	%	Ranija razdoblja	%izvješć
zagrebačka	34	1	15	33	97,1	14	93,3		93,3
splitsko-dalmatinska	7		6	6	85,7	5	83,3		83,3
primorsko-goranska	5		5	4	80,0	4	80,0		80,0
osječko-baranjska	10	3	1	10	100,0	1	100,0		100,0
istarska	6		4	6	100,0	4	100,0		100,0
dubrovačko-neretvanska									
karlovačka	9	1	4	9	100,0	4	100,0		100,0
sislačko-moslavačka	7			7	100,0				
šibensko-kninska	4		3	4	100,0	3	100,0		100,0
vukovarsko-srijemska	6		2	6	100,0	2	100,0		100,0
zadarska	13	1	7	8	61,5	2	28,6		28,6
bjelovarsko-bilogorska	1			1	100,0				
brodsko-posavska	2		1	2	100,0	1	100,0		100,0
koprivničko-križevačka	1			1	100,0				
krapinsko-zagorska	1			1	100,0				
ličko-senjska	4		1	4	100,0	1	100,0		100,0
međimurska	7		3	7	100,0	3	100,0		100,0
požeško-slavonska	1		1	1	100,0	1	100,0		100,0
varaždinska	5	1	1	5	100,0	1	100,0		100,0
virovitičko-podravska	2		1	2	100,0	1	100,0		100,0
<b>UKUPNO</b>	<b>125</b>	<b>7</b>	<b>55</b>	<b>117</b>	<b>93,6</b>	<b>47</b>	<b>85,5</b>		<b>85,5</b>

## Usporedni prikaz kaznenih djela pokušaja ubojstva po policijskim upravama

Policijska uprava	Prijavljena kaznena djela			Razriješena			Naknadno otkrivena		
	Broj djela		+ - %	Broj djela		+ - %	Broj djela		+ - %
	2016.	2017.		2016.	2017.		2016.	2017.	
zagrebačka	31	34	+9,7	29	33	+13,8	7	14	+100,0
splitsko-dalmatinska	11	7	-36,4	10	6	-40,0	7	5	-28,6
primorsko-goranska	7	5	-28,6	7	4	-42,9	5	4	-20,0
osječko-baranjska	4	10	+150,0	4	10	+150,0	2	1	-50,0
istarska	1	6	+500,0	1	6	+500,0	1	4	+300,0
dubrovačko-neretvanska	2			2					
karlovačka	5	9	+80,0	5	9	+80,0		4	
sislačko-moslavačka	5	7	+40,0	5	7	+40,0			
šibensko-kninska	3	4	+33,3	3	4	+33,3	1	3	+200,0
vukovarsko-srijemska	7	6	-14,3	7	6	-14,3	2	2	0,0
zadarska	8	13	+62,5	8	8	0,0	2	2	0,0
bjelovarsko-bilogorska		1			1				
brodsko-posavska		2			2			1	
koprivničko-križevačka	2	1	-50,0	2	1	-50,0			
krapinsko-zagorska		1			1				
ličko-senjska	1	4	+300,0	1	4	+300,0		1	
međimurska	1	7	+600,0	1	7	+600,0		3	
požeško-slavonska		1			1			1	
varaždinska	4	5	+25,0	4	5	+25,0	2	1	-50,0
virovitičko-podravska	1	2	+100,0	1	2	+100,0		1	
<b>UKUPNO</b>	<b>93</b>	<b>125</b>	<b>+34,4</b>	<b>90</b>	<b>117</b>	<b>+30,0</b>	<b>29</b>	<b>47</b>	<b>+62,1</b>

## Kaznena djela teških krađa po policijskim upravama

Policijska uprava	Prijavljena kaznena djela			Razriješena		Naknadno otkrivena kaznena djela			
	Ukupno	Zatečen	Nepoznat	Ukupno	%	Ukupno	%	Ranija razdoblja	% izješć
zagrebačka	4.836	43	4.788	942	19,5	894	18,7	260	13,2
splitsko-dalmatinska	975	5	966	232	23,8	223	23,1	21	20,9
primorsko-goranska	918	6	909	260	28,3	251	27,6	16	25,9
osječko-baranjska	506	1	505	231	45,7	230	45,5	33	39,0
istarska	1.321	3	1.318	190	14,4	187	14,2	39	11,2
dubrovačko-neretvanska	79	1	76	31	39,2	28	36,8	1	35,5
karlovačka	385	1	383	37	9,6	35	9,1	1	8,9
sislačko-moslavačka	351	5	342	144	41,0	135	39,5	19	33,9
šibensko-kninska	388		388	116	29,9	116	29,9	7	28,1
vukovarsko-srijemska	319	7	312	116	36,4	109	34,9	30	25,3
zadarska	759	3	753	144	19,0	138	18,3	19	15,8
bjelovarsko-bilogorska	144	1	143	49	34,0	48	33,6	6	29,4
brodsko-posavska	362	4	356	87	24,0	81	22,8	18	17,7
koprivničko-križevačka	151	1	150	63	41,7	62	41,3	5	38,0
krapinsko-zagorska	189	2	187	37	19,6	35	18,7	2	17,6
ličko-senjska	238		236	26	10,9	24	10,2	2	9,3
međimurska	419	5	413	164	39,1	158	38,3	19	33,7
požeško-slavonska	71		71	18	25,4	18	25,4	2	22,5
varaždinska	311	5	306	78	25,1	73	23,9	7	21,6
virovitičko-podravaska	99		99	46	46,5	46	46,5	2	44,4
<b>UKUPNO</b>	<b>12.821</b>	<b>93</b>	<b>12.701</b>	<b>3.011</b>	<b>23,5</b>	<b>2.891</b>	<b>22,8</b>	<b>509</b>	<b>18,8</b>

## Usporedni prikaz kaznenih djela teških krađa po policijskim upravama

Policijska uprava	Prijavljena kaznena djela			Razriješena kaznena djela			Naknadno otkrivena kaznena djela		
	Broj djela		+ - %	Broj djela		+ - %	Broj djela		+ - %
	2016.	2017.		2016.	2017.		2016.	2017.	
zagrebačka	5.416	<b>4.836</b>	-10,7	1.100	<b>942</b>	-14,4	1.054	<b>894</b>	-15,2
splitsko-dalmatinska	806	<b>975</b>	+21,0	220	<b>232</b>	+5,5	210	<b>223</b>	+6,2
primorsko-goranska	685	<b>918</b>	+34,0	231	<b>260</b>	+12,6	223	<b>251</b>	+12,6
osječko-baranjska	627	<b>506</b>	-19,3	340	<b>231</b>	-32,1	326	<b>230</b>	-29,4
istarska	1.343	<b>1.321</b>	-1,6	226	<b>190</b>	-15,9	220	<b>187</b>	-15,0
dubrovačko-neretvanska	105	<b>79</b>	-24,8	50	<b>31</b>	-38,0	43	<b>28</b>	-34,9
karlovačka	470	<b>385</b>	-18,1	96	<b>37</b>	-61,5	89	<b>35</b>	-60,7
sislačko-moslavačka	419	<b>351</b>	-16,2	179	<b>144</b>	-19,6	165	<b>135</b>	-18,2
šibensko-kninska	393	<b>388</b>	-1,3	105	<b>116</b>	+10,5	102	<b>116</b>	+13,7
vukovarsko-srijemska	295	<b>319</b>	+8,1	65	<b>116</b>	+78,5	60	<b>109</b>	+81,7
zadarska	699	<b>759</b>	+8,6	143	<b>144</b>	+0,7	133	<b>138</b>	+3,8
bjelovarsko-bilogorska	196	<b>144</b>	-26,5	59	<b>49</b>	-16,9	55	<b>48</b>	-12,7
brodsko-posavska	395	<b>362</b>	-8,4	132	<b>87</b>	-34,1	123	<b>81</b>	-34,1
koprivničko-križevačka	152	<b>151</b>	-0,7	68	<b>63</b>	-7,4	68	<b>62</b>	-8,8
krapinsko-zagorska	184	<b>189</b>	+2,7	56	<b>37</b>	-33,9	55	<b>35</b>	-36,4
ličko-senjska	160	<b>238</b>	+48,8	20	<b>26</b>	+30,0	20	<b>24</b>	+20,0
međimurska	424	<b>419</b>	-1,2	200	<b>164</b>	-18,0	196	<b>158</b>	-19,4
požeško-slavonska	76	<b>71</b>	-6,6	30	<b>18</b>	-40,0	25	<b>18</b>	-28,0
varaždinska	318	<b>311</b>	-2,2	94	<b>78</b>	-17,0	90	<b>73</b>	-18,9
virovitičko-podravaska	164	<b>99</b>	-39,6	98	<b>46</b>	-53,1	95	<b>46</b>	-51,6
<b>UKUPNO</b>	<b>13.327</b>	<b>12.821</b>	<b>-3,8</b>	<b>3.512</b>	<b>3.011</b>	<b>-14,3</b>	<b>3.352</b>	<b>2.891</b>	<b>-13,8</b>



## Usporedni prikaz koeficijenta razriješenosti teških krađa po policijskim upravama

Policijska uprava	Koeficijent razriješenosti			Koeficijent naknadne otkrivenosti		
	2016.	2017.	+ -	2016.	2017.	+ -
zagrebačka	20,3	<b>19,5</b>	-0,8	19,6	<b>18,7</b>	-1,0
splitsko-dalmatinska	27,3	<b>23,8</b>	-3,5	26,4	<b>23,1</b>	-3,3
primorsko-goranska	33,7	<b>28,3</b>	-5,4	32,9	<b>27,6</b>	-5,3
osječko-baranjska	54,2	<b>45,7</b>	-8,6	53,2	<b>45,5</b>	-7,6
istarska	16,8	<b>14,4</b>	-2,4	16,5	<b>14,2</b>	-2,3
dubrovačko-neretvanska	47,6	<b>39,2</b>	-8,4	43,9	<b>36,8</b>	-7,0
karlovačka	20,4	<b>9,6</b>	-10,8	19,2	<b>9,1</b>	-10,1
sislačko-moslavačka	42,7	<b>41,0</b>	-1,7	40,7	<b>39,5</b>	-1,3
šibensko-kninska	26,7	<b>29,9</b>	+3,2	26,2	<b>29,9</b>	+3,7
vukovarsko-srijemska	22,0	<b>36,4</b>	+14,3	20,7	<b>34,9</b>	+14,2
zadarska	20,5	<b>19,0</b>	-1,5	19,3	<b>18,3</b>	-1,0
bjelovarsko-bilogorska	30,1	<b>34,0</b>	+3,9	28,6	<b>33,6</b>	+4,9
brodsko-posavska	33,4	<b>24,0</b>	-9,4	31,9	<b>22,8</b>	-9,1
koprivničko-križevačka	44,7	<b>41,7</b>	-3,0	44,7	<b>41,3</b>	-3,4
krapinsko-zagorska	30,4	<b>19,6</b>	-10,9	30,1	<b>18,7</b>	-11,3
ličko-senjska	12,5	<b>10,9</b>	-1,6	12,5	<b>10,2</b>	-2,3
međimurska	47,2	<b>39,1</b>	-8,0	46,7	<b>38,3</b>	-8,4
požeško-slavonska	39,5	<b>25,4</b>	-14,1	35,2	<b>25,4</b>	-9,9
varaždinska	29,6	<b>25,1</b>	-4,5	28,7	<b>23,9</b>	-4,8
virovitičko-podravska	59,8	<b>46,5</b>	-13,3	59,0	<b>46,5</b>	-12,5
<b>UKUPNO</b>	<b>26,4</b>	<b>23,5</b>	<b>-2,9</b>	<b>25,5</b>	<b>22,8</b>	<b>-2,7</b>

## Prikaz prijavljenih i razriješenih provalnih krađa prema objektima napada i po policijskim upravama

Policijska uprava	Provalne krađe u																							
	Obiteljske kuće i stanove			Motorna vozila			Trgovine			Kioske			Ugostiteljske objekte			Vikendice			Ostale objekte			UKUPNO		
	Prijavljeno	Razriješeno	% Razriješeno	Prijavljeno	Razriješeno	% Razriješeno	Prijavljeno	Razriješeno	% Razriješeno	Prijavljeno	Razriješeno	% Razriješeno	Prijavljeno	Razriješeno	% Razriješeno	Prijavljeno	Razriješeno	% Razriješeno	Prijavljeno	Razriješeno	% Razriješeno	Prijavljeno	Razriješeno	% Razriješeno
zagrebačka	1.917	280	14,6	558	94	16,8	263	64	24,3	113	40	35,4	293	99	33,8	184	40	21,7	1.142	243	21,3	4.470	860	19,2
split.-dalmatinska	150	22	14,7	77	13	16,9	131	20	15,3	49	9	18,4	145	31	21,4	47	19	40,4	289	95	32,9	888	209	23,5
primorsko-goranska	327	37	11,3	119	49	41,2	87	21	24,1	26	7	26,9	51	22	43,1	40	1	2,5	227	88	38,8	877	225	25,7
osječko-baranjska	145	59	40,7	29	4	13,8	71	32	45,1	15	6	40,0	44	15	34,1	18	10	55,6	158	87	55,1	480	213	44,4
istarska	264	26	9,8	109	23	21,1	90	4	4,4	12	6	50,0	74	15	20,3	194	20	10,3	492	82	16,7	1.235	176	14,3
dub.-neretvanska	6	1	16,7	16	5	31,3	7	2	28,6	1	1	100,0	4	2	50,0				43	18	41,9	77	29	37,7
karlovačka	125	9	7,2	35	1	2,9	32	3	9,4	5			14	2	14,3	33	1	3,0	129	14	10,9	373	30	8,0
sisačko-moslavačka	89	23	25,8	9			34	26	76,5	5	4	80,0	16	6	37,5	72	20	27,8	116	57	49,1	341	136	39,9
šibensko-kninska	87	18	20,7	15	3	20,0	51	20	39,2	14	3	21,4	22	3	13,6	7			158	47	29,7	354	94	26,6
vukov.-srijemska	99	18	18,2	28	7	25,0	36	16	44,4	3	1	33,3	6	2	33,3	12	7	58,3	126	61	48,4	310	112	36,1
zadarska	219	14	6,4	60	4	6,7	105	28	26,7	11			53	29	54,7	15	1	6,7	275	56	20,4	738	132	17,9
bjelov.-bilogorska	26	5	19,2	4			20	8	40,0	1			8	4	50,0	2			78	26	33,3	139	43	30,9
brodsko-posavska	104	19	18,3	20	2	10,0	52	18	34,6	4	2	50,0	9	3	33,3	20	5	25,0	142	33	23,2	351	82	23,4
kopriv.-križevačka	38	13	34,2	9	4	44,4	13	9	69,2	3	2	66,7	6	2	33,3	22	4	18,2	57	27	47,4	148	61	41,2
krapinsko-zagorska	33	5	15,2	13	1	7,7	39	7	17,9				5	2	40,0	22	3	13,6	69	15	21,7	181	33	18,2
ličko-senjska	28	1	3,6	13			6	2	33,3	1			3	1	33,3				125	17	13,6	176	21	11,9
međimurska	61	22	36,1	18	2	11,1	14	6	42,9	4	4	100,0	10	5	50,0	14	6	42,9	288	114	39,6	409	159	38,9
požeško-slavonska	24	4	16,7	2	1	50,0	9	2	22,2	1			4			7	1	14,3	23	10	43,5	70	18	25,7
varaždinska	24	1	4,2	16	1	6,3	6	4	66,7	2	1	50,0	8	4	50,0	14	4	28,6	229	57	24,9	299	72	24,1
virov.-podravska	32	14	43,8	5	2	40,0	11	6	54,5		1		8	5	62,5	13	3	23,1	28	14	50,0	97	45	46,4
<b>UKUPNO</b>	<b>3.798</b>	<b>591</b>	<b>15,6</b>	<b>1.155</b>	<b>216</b>	<b>18,7</b>	<b>1.077</b>	<b>298</b>	<b>27,7</b>	<b>270</b>	<b>87</b>	<b>32,2</b>	<b>783</b>	<b>252</b>	<b>32,2</b>	<b>736</b>	<b>145</b>	<b>19,7</b>	<b>4.194</b>	<b>1.161</b>	<b>27,7</b>	<b>12.013</b>	<b>2.750</b>	<b>22,9</b>

## Rasprostranjenost krađa i neovlaštenih uporaba cestovnih motornih vozila

Policijska uprava	Prijavljena kaznena djela			Razriješena		Naknadno otkrivena kaznena djela			
	Ukupno	Zatečen	Nepoznat	Ukupno	%	Ukupno	%	Ranija razdoblja	%izvješć
zagrebačka	282		281	83	29,4	82	29,2	19	22,4
splitsko-dalmatinska	145	2	140	49	33,8	44	31,4	2	30,0
primorsko-goranska	102		102	46	45,1	46	45,1	5	40,2
osječko-baranjska	15		15	7	46,7	7	46,7	2	33,3
istarska	70		70	10	14,3	10	14,3	2	11,4
dubrovačko-neretvanska	13		12	4	30,8	3	25,0		25,0
karlovačka	11		11	2	18,2	2	18,2		18,2
sisačko-moslavačka	12	1	10	5	41,7	3	30,0		30,0
šibensko-kninska	53		53	25	47,2	25	47,2	2	43,4
vukovarsko-srijemska	14		14	5	35,7	5	35,7		35,7
zadarska	48		47	12	25,0	11	23,4	3	17,0
bjelovarsko-bilogorska	6	1	5	4	66,7	3	60,0	1	40,0
brodsko-posavska	12		11	8	66,7	7	63,6		63,6
koprivničko-križevačka	9		9	7	77,8	7	77,8		77,8
krapinsko-zagorska	7		6	5	71,4	4	66,7	1	50,0
ličko-senjska	10		10	5	50,0	5	50,0		50,0
međimurska	11		11	8	72,7	8	72,7		72,7
požeško-slavonska	7		6	3	42,9	2	33,3		33,3
varaždinska	20		20	16	80,0	16	80,0	1	75,0
virovitičko-podravska	7		7	6	85,7	6	85,7		85,7
<b>UKUPNO</b>	<b>854</b>	<b>4</b>	<b>840</b>	<b>310</b>	<b>36,3</b>	<b>296</b>	<b>35,2</b>	<b>38</b>	<b>30,7</b>

## Usporedni prikaz rasprostranjenosti krađa i neovlaštenih uporaba cestovnih motornih vozila

Policijska uprava	Prijavljena kaznena djela			Razriješena			Naknadno otkrivena		
	Broj djela		+ - %	Broj djela		+ - %	Broj djela		+ - %
	2016.	2017.		2016.	2017.		2016.	2017.	
zagrebačka	338	<b>282</b>	-16,6	109	<b>83</b>	-23,9	104	<b>82</b>	-21,2
splitsko-dalmatinska	125	<b>145</b>	+16,0	38	<b>49</b>	+28,9	38	<b>44</b>	+15,8
primorsko-goranska	92	<b>102</b>	+10,9	39	<b>46</b>	+17,9	38	<b>46</b>	+21,1
osječko-baranjska	28	<b>15</b>	-46,4	17	<b>7</b>	-58,8	17	<b>7</b>	-58,8
istarska	74	<b>70</b>	-5,4	16	<b>10</b>	-37,5	15	<b>10</b>	-33,3
dubrovačko-neretvanska	17	<b>13</b>	-23,5	12	<b>4</b>	-66,7	12	<b>3</b>	-75,0
karlovačka	17	<b>11</b>	-35,3	9	<b>2</b>	-77,8	9	<b>2</b>	-77,8
sisačko-moslavačka	16	<b>12</b>	-25,0	9	<b>5</b>	-44,4	6	<b>3</b>	-50,0
šibensko-kninska	43	<b>53</b>	+23,3	17	<b>25</b>	+47,1	16	<b>25</b>	+56,3
vukovarsko-srijemska	10	<b>14</b>	+40,0	8	<b>5</b>	-37,5	7	<b>5</b>	-28,6
zadarska	57	<b>48</b>	-15,8	13	<b>12</b>	-7,7	12	<b>11</b>	-8,3
bjelovarsko-bilogorska	5	<b>6</b>	+20,0	4	<b>4</b>	0,0	2	<b>3</b>	+50,0
brodsko-posavska	13	<b>12</b>	-7,7	5	<b>8</b>	+60,0	3	<b>7</b>	+133,3
koprivničko-križevačka	5	<b>9</b>	+80,0	4	<b>7</b>	+75,0	3	<b>7</b>	+133,3
krapinsko-zagorska	5	<b>7</b>	+40,0	3	<b>5</b>	+66,7	3	<b>4</b>	+33,3
ličko-senjska	19	<b>10</b>	-47,4	4	<b>5</b>	+25,0	4	<b>5</b>	+25,0
međimurska	12	<b>11</b>	-8,3	8	<b>8</b>	0,0	8	<b>8</b>	0,0
požeško-slavonska	2	<b>7</b>	+250,0		<b>3</b>			<b>2</b>	
varaždinska	11	<b>20</b>	+81,8	8	<b>16</b>	+100,0	7	<b>16</b>	+128,6
virovitičko-podravska	1	<b>7</b>	+600,0	1	<b>6</b>	+500,0	1	<b>6</b>	+500,0
<b>UKUPNO</b>	<b>890</b>	<b>854</b>	<b>-4,0</b>	<b>324</b>	<b>310</b>	<b>-4,3</b>	<b>305</b>	<b>296</b>	<b>-3,0</b>

## Rasprostranjenost razbojništva po policijskim upravama

Policijska uprava	Prijavljena kaznena djela			Razriješena		Naknadno otkrivena kaznena djela			
	Ukupno	Zatečen	Nepoznat	Ukupno	%	Ukupno	%	Ranija razdoblja	%izvješt
zagrebačka	388	5	379	131	33,8	122	32,2	25	25,6
splitsko-dalmatinska	83	1	81	44	53,0	42	51,9		51,9
primorsko-goranska	39	1	38	29	74,4	28	73,7	1	71,1
osječko-baranjska	15		15	10	66,7	10	66,7	2	53,3
istarska	28		27	13	46,4	12	44,4	2	37,0
dubrovačko-neretvanska	3		3	1	33,3	1	33,3		33,3
karlovačka	8		7	3	37,5	2	28,6	1	14,3
sislačko-moslavačka	9		8	5	55,6	4	50,0	1	37,5
šibensko-kninska	25	1	24	10	40,0	9	37,5		37,5
vukovarsko-srijemska	11	1	10	9	81,8	8	80,0	1	70,0
zadarska	30	1	29	19	63,3	18	62,1	11	24,1
bjelovarsko-bilogorska	7		6	2	28,6	1	16,7		16,7
brodsko-posavska	11		10	4	36,4	3	30,0		30,0
koprivničko-križevačka	6		6	3	50,0	3	50,0		50,0
krapinsko-zagorska	3		1	2	66,7				
ličko-senjska	4		4	3	75,0	3	75,0		75,0
međimurska	7		6	3	42,9	2	33,3		33,3
požeško-slavonska	3		3	3	100,0	3	100,0		100,0
varaždinska	9		8	8	88,9	7	87,5	2	62,5
virovitičko-podravska	1			1	100,0				
<b>UKUPNO</b>	<b>690</b>	<b>10</b>	<b>665</b>	<b>303</b>	<b>43,9</b>	<b>278</b>	<b>41,8</b>	<b>46</b>	<b>34,9</b>

## Usporedni prikaz rasprostranjenosti razbojništava

Policijska uprava	Prijavljena kaznena djela			Razriješena			Naknadno otkrivena		
	Broj djela		+ - %	Broj djela		+ - %	Broj djela		+ - %
	2016.	2017.		2016.	2017.		2016.	2017.	
zagrebačka	580	<b>388</b>	-33,1	234	<b>131</b>	-44,0	219	<b>122</b>	-44,3
splitsko-dalmatinska	46	<b>83</b>	+80,4	25	<b>44</b>	+76,0	23	<b>42</b>	+82,6
primorsko-goranska	44	<b>39</b>	-11,4	23	<b>29</b>	+26,1	22	<b>28</b>	+27,3
osječko-baranjska	24	<b>15</b>	-37,5	21	<b>10</b>	-52,4	20	<b>10</b>	-50,0
istarska	32	<b>28</b>	-12,5	17	<b>13</b>	-23,5	14	<b>12</b>	-14,3
dubrovačko-neretvanska	2	<b>3</b>	+50,0	2	<b>1</b>	-50,0	2	<b>1</b>	-50,0
karlovačka	28	<b>8</b>	-71,4	18	<b>3</b>	-83,3	17	<b>2</b>	-88,2
sislačko-moslavačka	8	<b>9</b>	+12,5	2	<b>5</b>	+150,0	1	<b>4</b>	+300,0
šibensko-kninska	12	<b>25</b>	+108,3	6	<b>10</b>	+66,7	6	<b>9</b>	+50,0
vukovarsko-srijemska	12	<b>11</b>	-8,3	5	<b>9</b>	+80,0	3	<b>8</b>	+166,7
zadarska	60	<b>30</b>	-50,0	20	<b>19</b>	-5,0	20	<b>18</b>	-10,0
bjelovarsko-bilogorska	8	<b>7</b>	-12,5	6	<b>2</b>	-66,7	6	<b>1</b>	-83,3
brodsko-posavska	9	<b>11</b>	+22,2	7	<b>4</b>	-42,9	6	<b>3</b>	-50,0
koprivničko-križevačka	5	<b>6</b>	+20,0	3	<b>3</b>	0,0	3	<b>3</b>	0,0
krapinsko-zagorska	5	<b>3</b>	-40,0	3	<b>2</b>	-33,3	3		
ličko-senjska	2	<b>4</b>	+100,0	1	<b>3</b>	+200,0	1	<b>3</b>	+200,0
međimurska	16	<b>7</b>	-56,3	10	<b>3</b>	-70,0	9	<b>2</b>	-77,8
požeško-slavonska	2	<b>3</b>	+50,0	3	<b>3</b>	0,0	3	<b>3</b>	0,0
varaždinska	17	<b>9</b>	-47,1	11	<b>8</b>	-27,3	9	<b>7</b>	-22,2
virovitičko-podravska	6	<b>1</b>	-83,3	3	<b>1</b>	-66,7	1		
<b>UKUPNO</b>	<b>918</b>	<b>690</b>	<b>-24,8</b>	<b>420</b>	<b>303</b>	<b>-27,9</b>	<b>388</b>	<b>278</b>	<b>-28,4</b>

## Usporedni prikaz koeficijenta razriješenosti razbojništava

Policijska uprava	Koeficijent razriješenosti			Koeficijent naknadne otkrivenosti		
	2016.	2017.	+ -	2016.	2017.	+ -
zagrebačka	40,3	<b>33,8</b>	-6,6	38,8	<b>32,2</b>	-6,6
splitsko-dalmatinska	54,3	<b>53,0</b>	-1,3	52,3	<b>51,9</b>	-0,4
primorsko-goranska	52,3	<b>74,4</b>	+22,1	51,2	<b>73,7</b>	+22,5
osječko-baranjska	87,5	<b>66,7</b>	-20,8	87,0	<b>66,7</b>	-20,3
istarska	53,1	<b>46,4</b>	-6,7	48,3	<b>44,4</b>	-3,8
dubrovačko-neretvanska	100,0	<b>33,3</b>	-66,7	100,0	<b>33,3</b>	-66,7
karlovačka	64,3	<b>37,5</b>	-26,8	63,0	<b>28,6</b>	-34,4
sisačko-moslavačka	25,0	<b>55,6</b>	+30,6	14,3	<b>50,0</b>	+35,7
šibensko-kninska	50,0	<b>40,0</b>	-10,0	50,0	<b>37,5</b>	-12,5
vukovarsko-srijemska	41,7	<b>81,8</b>	+40,2	30,0	<b>80,0</b>	+50,0
zadarska	33,3	<b>63,3</b>	+30,0	33,3	<b>62,1</b>	+28,7
bjelovarsko-bilogorska	75,0	<b>28,6</b>	-46,4	75,0	<b>16,7</b>	-58,3
brodsko-posavska	77,8	<b>36,4</b>	-41,4	75,0	<b>30,0</b>	-45,0
koprivničko-križevačka	60,0	<b>50,0</b>	-10,0	60,0	<b>50,0</b>	-10,0
krapinsko-zagorska	60,0	<b>66,7</b>	+6,7	60,0		
ličko-senjska	50,0	<b>75,0</b>	+25,0	50,0	<b>75,0</b>	+25,0
međimurska	62,5	<b>42,9</b>	-19,6	60,0	<b>33,3</b>	-26,7
požeško-slavonska	150,0	<b>100,0</b>	-50,0	150,0	<b>100,0</b>	-50,0
varaždinska	64,7	<b>88,9</b>	+24,2	60,0	<b>87,5</b>	+27,5
virovitičko-podravska	50,0	<b>100,0</b>	+50,0	25,0		
<b>UKUPNO</b>	<b>45,8</b>	<b>43,9</b>	<b>-1,8</b>	<b>43,8</b>	<b>41,8</b>	<b>-2,0</b>

## Kaznena djela krađa po policijskim upravama

Policijska uprava	Prijavljena kaznena djela			Razriješena		Naknadno otkrivena kaznena djela			
	Ukupno	Zatečen	Nepoznat	Ukupno	%	Ukupno	%	Ranija razdoblja	%izvješć
zagrebačka	3.907	69	3.805	1.106	28,3	1.004	26,4	175	21,8
splitsko-dalmatinska	1.160	13	1.135	382	32,9	357	31,5	36	28,3
primorsko-goranska	921	3	914	262	28,4	255	27,9	14	26,4
osječko-baranjska	393	5	375	210	53,4	192	51,2	16	46,9
istarska	1.238	7	1.227	130	10,5	119	9,7	8	9,0
dubrovačko-neretvanska	180	3	172	56	31,1	48	27,9	2	26,7
karlovačka	400		394	88	22,0	82	20,8	5	19,5
sisačko-moslavačka	338	8	304	135	39,9	101	33,2	10	29,9
šibensko-kninska	464	4	459	112	24,1	107	23,3	8	21,6
vukovarsko-srijemska	266	4	256	112	42,1	102	39,8	13	34,8
zadarska	1.081	9	1.059	176	16,3	154	14,5	16	13,0
bjelovarsko-bilogorska	215	1	210	77	35,8	72	34,3	8	30,5
brodsko-posavska	380	5	360	101	26,6	81	22,5	7	20,6
koprivničko-križevačka	150	1	148	59	39,3	57	38,5	2	37,2
krapinsko-zagorska	132		110	63	47,7	41	37,3	3	34,5
ličko-senjska	241	2	235	50	20,7	44	18,7	3	17,4
međimurska	247	5	242	102	41,3	97	40,1	8	36,8
požeško-slavonska	109	3	100	42	38,5	33	33,0	3	30,0
varaždinska	395	1	390	145	36,7	140	35,9	7	34,1
virovitičko-podravska	196	5	178	105	53,6	87	48,9	3	47,2
<b>UKUPNO</b>	<b>12.413</b>	<b>148</b>	<b>12.073</b>	<b>3.513</b>	<b>28,3</b>	<b>3.173</b>	<b>26,3</b>	<b>347</b>	<b>23,4</b>

## Usporedni prikaz kaznenih djela krađa po policijskim upravama

Policijska uprava	Prijavljena kaznena djela			Razriješena kaznena djela			Naknadno otkrivena kaznena djela		
	Broj djela		+ - %	Broj djela		+ - %	Broj djela		+ - %
	2016.	2017.		2016.	2017.		2016.	2017.	
zagrebačka	3.724	<b>3.907</b>	+4,9	1091	<b>1.106</b>	+1,4	982	<b>1.004</b>	+2,2
splitsko-dalmatinska	1.274	<b>1.160</b>	-8,9	397	<b>382</b>	-3,8	377	<b>357</b>	-5,3
primorsko-goranska	905	<b>921</b>	+1,8	317	<b>262</b>	-17,4	308	<b>255</b>	-17,2
osječko-baranjska	493	<b>393</b>	-20,3	285	<b>210</b>	-26,3	243	<b>192</b>	-21,0
istarska	1.151	<b>1.238</b>	+7,6	219	<b>130</b>	-40,6	199	<b>119</b>	-40,2
dubrovačko-neretvanska	199	<b>180</b>	-9,5	77	<b>56</b>	-27,3	65	<b>48</b>	-26,2
karlovačka	481	<b>400</b>	-16,8	170	<b>88</b>	-48,2	158	<b>82</b>	-48,1
sislačko-moslavačka	395	<b>338</b>	-14,4	181	<b>135</b>	-25,4	142	<b>101</b>	-28,9
šibensko-kninska	497	<b>464</b>	-6,6	109	<b>112</b>	+2,8	109	<b>107</b>	-1,8
vukovarsko-srijemska	285	<b>266</b>	-6,7	77	<b>112</b>	+45,5	57	<b>102</b>	+78,9
zadarska	996	<b>1.081</b>	+8,5	221	<b>176</b>	-20,4	209	<b>154</b>	-26,3
bjelovarsko-bilogorska	279	<b>215</b>	-22,9	81	<b>77</b>	-4,9	73	<b>72</b>	-1,4
brodsko-posavska	464	<b>380</b>	-18,1	123	<b>101</b>	-17,9	101	<b>81</b>	-19,8
koprivničko-križevačka	177	<b>150</b>	-15,3	85	<b>59</b>	-30,6	79	<b>57</b>	-27,8
krapinsko-zagorska	131	<b>132</b>	+0,8	55	<b>63</b>	+14,5	42	<b>41</b>	-2,4
ličko-senjska	313	<b>241</b>	-23,0	97	<b>50</b>	-48,5	92	<b>44</b>	-52,2
međimurska	319	<b>247</b>	-22,6	119	<b>102</b>	-14,3	117	<b>97</b>	-17,1
požeško-slavonska	117	<b>109</b>	-6,8	38	<b>42</b>	+10,5	29	<b>33</b>	+13,8
varaždinska	352	<b>395</b>	+12,2	131	<b>145</b>	+10,7	128	<b>140</b>	+9,4
virovitičko-podravska	187	<b>196</b>	+4,8	95	<b>105</b>	+10,5	90	<b>87</b>	-3,3
<b>UKUPNO</b>	<b>12.739</b>	<b>12.413</b>	<b>-2,6</b>	<b>3.968</b>	<b>3.513</b>	<b>-11,5</b>	<b>3.600</b>	<b>3.173</b>	<b>-11,9</b>

## Usporedni prikaz koeficijenta razriješenosti krađa po policijskim upravama

Policijska uprava	Koeficijent razriješenosti			Koeficijent naknadne otkrivenosti		
	2016.	2017.	+ -	2016.	2017.	+ -
zagrebačka	29,3	<b>28,3</b>	-1,0	27,2	<b>26,4</b>	-0,8
splitsko-dalmatinska	31,2	<b>32,9</b>	+1,8	30,1	<b>31,5</b>	+1,4
primorsko-goranska	35,0	<b>28,4</b>	-6,6	34,4	<b>27,9</b>	-6,5
osječko-baranjska	57,8	<b>53,4</b>	-4,4	53,9	<b>51,2</b>	-2,7
istarska	19,0	<b>10,5</b>	-8,5	17,6	<b>9,7</b>	-7,9
dubrovačko-neretvanska	38,7	<b>31,1</b>	-7,6	34,8	<b>27,9</b>	-6,9
karlovačka	35,3	<b>22,0</b>	-13,3	33,7	<b>20,8</b>	-12,9
sislačko-moslavačka	45,8	<b>39,9</b>	-5,9	39,9	<b>33,2</b>	-6,7
šibensko-kninska	21,9	<b>24,1</b>	+2,2	21,9	<b>23,3</b>	+1,4
vukovarsko-srijemska	27,0	<b>42,1</b>	+15,1	21,5	<b>39,8</b>	+18,3
zadarska	22,2	<b>16,3</b>	-5,9	21,2	<b>14,5</b>	-6,7
bjelovarsko-bilogorska	29,0	<b>35,8</b>	+6,8	26,9	<b>34,3</b>	+7,3
brodsko-posavska	26,5	<b>26,6</b>	+0,1	22,9	<b>22,5</b>	-0,4
koprivničko-križevačka	48,0	<b>39,3</b>	-8,7	46,2	<b>38,5</b>	-7,7
krapinsko-zagorska	42,0	<b>47,7</b>	+5,7	35,6	<b>37,3</b>	+1,7
ličko-senjska	31,0	<b>20,7</b>	-10,2	29,9	<b>18,7</b>	-11,1
međimurska	37,3	<b>41,3</b>	+4,0	36,9	<b>40,1</b>	+3,2
požeško-slavonska	32,5	<b>38,5</b>	+6,1	26,9	<b>33,0</b>	+6,1
varaždinska	37,2	<b>36,7</b>	-0,5	36,7	<b>35,9</b>	-0,8
virovitičko-podravska	50,8	<b>53,6</b>	+2,8	49,5	<b>48,9</b>	-0,6
<b>UKUPNO</b>	<b>31,1</b>	<b>28,3</b>	<b>-2,8</b>	<b>29,1</b>	<b>26,3</b>	<b>-2,8</b>

## Rasprostranjenost kaznenih djela protiv okoliša

Policijska uprava	Prijavljena kaznena djela			Razriješena kaznena djela			2017. % od ukupno prijavljenih	Materijalna šteta 2017.
	Broj djela		+ - %	Broj djela		+ - %		
	2016.	2017.		2016.	2017.			
zagrebačka	58	48	-17,2	34	32	-5,9	14,3	648.178
splitsko-dalmatinska	25	28	+12,0	16	22	+37,5	8,3	239.844.729
primorsko-goranska	12	18	+50,0	9	15	+66,7	5,4	1.044.400
osječko-baranjska	19	14	-26,3	17	13	-23,5	4,2	80.948
istarska	19	52	+173,7	15	50	+233,3	15,5	588.000
dubrovačko-neretvanska	8	9	+12,5	6	8	+33,3	2,7	2.040.000
karlovačka	8	6	-25,0	6	6	0,0	1,8	78.000
sisačko-moslavačka	14	16	+14,3	14	16	+14,3	4,8	888.671
šibensko-kninska	6	30	+400,0	5	29	+480,0	8,9	19.592.354
vukovarsko-srijemska	6	10	+66,7	4	7	+75,0	3,0	446.810
zadarska	26	38	+46,2	11	22	+100,0	11,3	1.741.000
bjelovarsko-bilogorska	5	5	0,0	5	4	-20,0	1,5	425.100
brodsko-posavska	13	13	0,0	11	8	-27,3	3,9	575.367
koprivničko-križevačka	3	2	-33,3	2	2	0,0	0,6	2.100.413
krapinsko-zagorska	6	8	+33,3	6	7	+16,7	2,4	150.500
ličko-senjska	10	8	-20,0	9	6	-33,3	2,4	4.221
međimurska	10	6	-40,0	5	3	-40,0	1,8	242.500
požeško-slavonska	3	1	-66,7	1	1	0,0	0,3	3.745
varaždinska	14	16	+14,3	12	10	-16,7	4,8	354.500
virovitičko-podravska	10	8	-20,0	10	6	-40,0	2,4	78.160
<b>UKUPNO</b>	<b>275</b>	<b>336</b>	<b>+22,2</b>	<b>197</b>	<b>267</b>	<b>+35,5</b>	<b>100,0</b>	<b>270.927.596</b>

## Rasprostranjenost kaznenih djela protiv opće sigurnosti

Policijska uprava	Prijavljena kaznena djela			Razriješena kaznena djela			2017. % od ukupno prijavljenih	Materijalna šteta 2017.
	Broj djela		+ - %	Broj djela		+ - %		
	2016.	2017.		2016.	2017.			
zagrebačka	9	13	+44,4	8	10	+25,0	4,9	6.000
splitsko-dalmatinska	23	17	-26,1	21	16	-23,8	6,4	58.320
primorsko-goranska	6	7	+16,7	6	5	-16,7	2,6	1.500
osječko-baranjska	9	117	+1200,0	7	115	+1542,9	44,2	886.319
istarska	16	3	-81,3	15	3	-80,0	1,1	
dubrovačko-neretvanska	12	4	-66,7	12	4	-66,7	1,5	
karlovačka	3	2	-33,3	2	2	0,0	0,8	306.570
sisačko-moslavačka	5	8	+60,0	6	5	-16,7	3,0	450.896
šibensko-kninska	12	9	-25,0	10	8	-20,0	3,4	18.500
vukovarsko-srijemska	7	9	+28,6	3	6	+100,0	3,4	786
zadarska	9	13	+44,4	5	11	+120,0	4,9	
bjelovarsko-bilogorska	9	8	-11,1	4	2	-50,0	3,0	11.000
brodsko-posavska	4	7	+75,0	1	4	+300,0	2,6	40.270
koprivničko-križevačka	8	3	-62,5	3	1	-66,7	1,1	46.586
krapinsko-zagorska	7	7	0,0	2	6	+200,0	2,6	1.222.130
ličko-senjska	8	8	0,0	6	6	0,0	3,0	86.485
međimurska	11	8	-27,3	8	3	-62,5	3,0	6.500
požeško-slavonska	2	4	+100,0	2	2	0,0	1,5	13.500
varaždinska	13	7	-46,2	8	2	-75,0	2,6	16.400
virovitičko-podravska	5	11	+120,0	4	8	+100,0	4,2	63.836
<b>UKUPNO</b>	<b>178</b>	<b>265</b>	<b>+48,9</b>	<b>131</b>	<b>219</b>	<b>+67,2</b>	<b>100,0</b>	<b>3.235.598</b>

## 1.2. Kaznena djela terorizma, ekstremnog nasilja i ratnih zločina

Usporedni prikaz kaznenih djela terorizma i ekstremnog nasilja  
po policijskim upravama

Policijska uprava	Prijavljena kaznena djela			Razriješena kaznena djela			2017. % od ukupno prijavljenih
	Broj djela		+ - %	Broj djela		+ - %	
	2016.	2017.		2016.	2017.		
zagrebačka		9			8		22,5
splitsko-dalmatinska	4	8	+100,0	5	7	+40,0	20,0
primorsko-goranska		2					5,0
osječko-baranjska	15	1	-93,3	15	1	-93,3	2,5
istarska	1			1			
dubrovačko-neretvanska	2	6	+200,0	2	6	+200,0	15,0
karlovačka		1					2,5
sislačko-moslavačka							
šibensko-kninska	4	1	-75,0	4	1	-75,0	2,5
vukovarsko-srijemska	5	4	-20,0	4	1	-75,0	10,0
zadarska	5	3	-40,0	4	2	-50,0	7,5
bjelovarsko-bilogorska							
brodsko-posavska		1			1		2,5
koprivničko-križevačka							
krapinsko-zagorska							
ličko-senjska		2			2		5,0
međimurska	2	1	-50,0	2	1	-50,0	2,5
požeško-slavonska				1			
varaždinska							
virovitičko-podravska		1			1		2,5
<b>UKUPNO</b>	<b>38</b>	<b>40</b>	<b>+5,3</b>	<b>38</b>	<b>31</b>	<b>-18,4</b>	<b>100,0</b>



### 1. 3. Organizirani kriminalitet

#### Rasprostranjenost kaznenih djela organiziranog kriminaliteta

Policijska uprava	Prijavljena kaznena djela			Razriješena kaznena djela			2017. % od ukupno prijavljenih	Materijalna šteta 2017.
	Broj djela		+ - %	Broj djela		+ - %		
	2016.	2017.		2016.	2017.			
zagrebačka	183	320	+74,9	175	317	+81,1	21,9	25.381.006
splitsko-dalmatinska	78	95	+21,8	78	92	+17,9	6,5	519.195
primorsko-goranska	101	161	+59,4	98	155	+58,2	11,0	2.201.419
osječko-baranjska	49	76	+55,1	50	75	+50,0	5,2	865.525
istarska	97	66	-32,0	94	67	-28,7	4,5	1.250
dubrovačko-neretvanska	18	28	+55,6	18	28	+55,6	1,9	6.450
karlovačka	49	51	+4,1	48	50	+4,2	3,5	284.400
sislačko-moslavačka	90	66	-26,7	90	65	-27,8	4,5	353.646
šibensko-kninska	25	34	+36,0	25	32	+28,0	2,3	2.075
vukovarsko-srijemska	133	166	+24,8	119	157	+31,9	11,4	48.075
zadarska	95	86	-9,5	95	86	-9,5	5,9	1.610.086
bjelovarsko-bilogorska	36	38	+5,6	35	37	+5,7	2,6	1.681.400
brodsko-posavska	25	51	+104,0	24	49	+104,2	3,5	25.092
koprivničko-križevačka	47	31	-34,0	48	31	-35,4	2,1	36.600
krapinsko-zagorska	81	21	-74,1	80	21	-73,8	1,4	216.227
ličko-senjska	43	28	-34,9	42	26	-38,1	1,9	5.015
međimurska	19	20	+5,3	20	17	-15,0	1,4	977.000
požeško-slavonska	17	11	-35,3	17	10	-41,2	0,8	
varaždinska	47	55	+17,0	48	55	+14,6	3,8	33.000
virovitičko-podravska	17	55	+223,5	16	55	+243,8	3,8	11.650
<b>UKUPNO</b>	<b>1.250</b>	<b>1.459</b>	<b>+16,7</b>	<b>1.220</b>	<b>1.425</b>	<b>+16,8</b>	<b>100,0</b>	<b>34.259.111</b>

#### Počinitelji kaznenih djela organiziranog kriminaliteta po policijskim upravama

Policijska uprava	Počinitelji kaznenih djela		+ - %	Prosječan broj kazn. djela po počinitelju		+ -
	2016.	2017.		2016.	2017.	
	zagrebačka	104	125	+20,2	1,8	2,6
splitsko-dalmatinska	68	69	+1,5	1,1	1,4	+0,2
primorsko-goranska	77	118	+53,2	1,3	1,4	+0,1
osječko-baranjska	31	47	+51,6	1,6	1,6	+0,0
istarska	55	49	-10,9	1,8	1,3	-0,4
dubrovačko-neretvanska	12	17	+41,7	1,5	1,6	+0,1
karlovačka	28	33	+17,9	1,8	1,5	-0,2
sislačko-moslavačka	48	38	-20,8	1,9	1,7	-0,1
šibensko-kninska	22	25	+13,6	1,1	1,4	+0,2
vukovarsko-srijemska	67	144	+114,9	2,0	1,2	-0,8
zadarska	68	73	+7,4	1,4	1,2	-0,2
bjelovarsko-bilogorska	21	29	+38,1	1,7	1,3	-0,4
brodsko-posavska	22	48	+118,2	1,1	1,1	-0,1
koprivničko-križevačka	29	18	-37,9	1,6	1,7	+0,1
krapinsko-zagorska	42	13	-69,0	1,9	1,6	-0,3
ličko-senjska	30	13	-56,7	1,4	2,2	+0,7
međimurska	17	14	-17,6	1,1	1,4	+0,3
požeško-slavonska	12	5	-58,3	1,4	2,2	+0,8
varaždinska	36	40	+11,1	1,3	1,4	+0,1
virovitičko-podravska	12	11	-8,3	1,4	5,0	+3,6
<b>UKUPNO</b>	<b>801</b>	<b>929</b>	<b>+16,0</b>	<b>1,6</b>	<b>1,6</b>	<b>+0,0</b>

**1.4. Gospodarski kriminalitet**

## Usporedni prikaz gospodarskog kriminaliteta po policijskim upravama

Policijska uprava	Prijavljena kaznena djela			Razriješena kaznena djela			2017. % od ukupno prijavljenih	Materijalna šteta 2017.
	Broj djela		+ - %	Broj djela		+ - %		
	2016.	2017.		2016.	2017.			
zagrebačka	1.534	<b>1.400</b>	-8,7	1.515	<b>1.372</b>	-9,4	19,8	1.514.538.519
splitsko-dalmatinska	754	<b>1.062</b>	+40,8	740	<b>1.038</b>	+40,3	15,0	119.461.785
primorsko-goranska	366	<b>757</b>	+106,8	362	<b>749</b>	+106,9	10,7	43.484.737
osječko-baranjska	1.311	<b>1.334</b>	+1,8	1.300	<b>1.318</b>	+1,4	18,9	74.848.450
istarska	264	<b>268</b>	+1,5	249	<b>247</b>	-0,8	3,8	56.198.656
dubrovačko-neretvanska	180	<b>229</b>	+27,2	167	<b>205</b>	+22,8	3,2	8.414.227
karlovačka	301	<b>343</b>	+14,0	301	<b>342</b>	+13,6	4,9	3.435.400
sisaačko-moslavačka	421	<b>46</b>	-89,1	422	<b>44</b>	-89,6	0,7	38.391.897
šibensko-kninska	126	<b>184</b>	+46,0	119	<b>175</b>	+47,1	2,6	215.656.875
vukovarsko-srijemska	372	<b>222</b>	-40,3	364	<b>213</b>	-41,5	3,1	72.325.343
zadarska	318	<b>214</b>	-32,7	300	<b>180</b>	-40,0	3,0	15.412.862
bjelovarsko-bilogorska	198	<b>190</b>	-4,0	194	<b>186</b>	-4,1	2,7	6.773.709
brodsko-posavska	95	<b>113</b>	+18,9	90	<b>87</b>	-3,3	1,6	14.241.677
koprivničko-križevačka	303	<b>157</b>	-48,2	302	<b>157</b>	-48,0	2,2	4.190.600
krapinsko-zagorska	73	<b>51</b>	-30,1	70	<b>48</b>	-31,4	0,7	1.538.597
ličko-senjska	34	<b>28</b>	-17,6	27	<b>25</b>	-7,4	0,4	5.242.304
međimurska	105	<b>145</b>	+38,1	91	<b>141</b>	+54,9	2,1	40.052.004
požeško-slavonska	40	<b>18</b>	-55,0	46	<b>15</b>	-67,4	0,3	1.036.170
varaždinska	147	<b>174</b>	+18,4	143	<b>171</b>	+19,6	2,5	9.303.725
virovitičko-podravska	169	<b>122</b>	-27,8	168	<b>120</b>	-28,6	1,7	11.516.250
<b>UKUPNO</b>	<b>7.111</b>	<b>7.057</b>	<b>-0,8</b>	<b>6.970</b>	<b>6.833</b>	<b>-2,0</b>	<b>100,0</b>	<b>2.256.063.787</b>

## Počinitelji kaznenih djela gospodarskog kriminaliteta po policijskim upravama

Policijska uprava	Počinitelji kaznenih djela		+ - %	Prosječan broj kazn. djela po počinitelju		+ -
	2016.	2017.		2016.	2017.	
zagrebačka	475	<b>451</b>	-5,1	3,2	<b>3,1</b>	-0,1
splitsko-dalmatinska	151	<b>164</b>	+8,6	5,0	<b>6,5</b>	+1,5
primorsko-goranska	116	<b>90</b>	-22,4	3,2	<b>8,4</b>	+5,3
osječko-baranjska	159	<b>114</b>	-28,3	8,2	<b>11,7</b>	+3,5
istarska	117	<b>74</b>	-36,8	2,3	<b>3,6</b>	+1,4
dubrovačko-neretvanska	66	<b>57</b>	-13,6	2,7	<b>4,0</b>	+1,3
karlovačka	36	<b>27</b>	-25,0	8,4	<b>12,7</b>	+4,3
sisaačko-moslavačka	50	<b>33</b>	-34,0	8,4	<b>1,4</b>	-7,0
šibensko-kninska	19	<b>27</b>	+42,1	6,6	<b>6,8</b>	+0,2
vukovarsko-srijemska	121	<b>97</b>	-19,8	3,1	<b>2,3</b>	-0,8
zadarska	53	<b>87</b>	+64,2	6,0	<b>2,5</b>	-3,5
bjelovarsko-bilogorska	55	<b>35</b>	-36,4	3,6	<b>5,4</b>	+1,8
brodsko-posavska	47	<b>57</b>	+21,3	2,0	<b>2,0</b>	-0,0
koprivničko-križevačka	85	<b>43</b>	-49,4	3,6	<b>3,7</b>	+0,1
krapinsko-zagorska	34	<b>17</b>	-50,0	2,1	<b>3,0</b>	+0,9
ličko-senjska	21	<b>19</b>	-9,5	1,6	<b>1,5</b>	-0,1
međimurska	57	<b>61</b>	+7,0	1,8	<b>2,4</b>	+0,5
požeško-slavonska	34	<b>9</b>	-73,5	1,2	<b>2,0</b>	+0,8
varaždinska	55	<b>39</b>	-29,1	2,7	<b>4,5</b>	+1,8
virovitičko-podravska	81	<b>47</b>	-42,0	2,1	<b>2,6</b>	+0,5
<b>UKUPNO</b>	<b>1.832</b>	<b>1.548</b>	<b>-15,5</b>	<b>3,9</b>	<b>4,6</b>	<b>+0,7</b>

## Usporedni prikaz korupcijskih kaznenih djela po policijskim upravama

Policijska uprava	Prijavljena kaznena djela			Razriješena kaznena djela			2017. % od ukupno prijavljenih
	Broj djela		+ - %	Broj djela		+ - %	
	2016.	2017.		2016.	2017.		
zagrebačka	117	125	+6,8	116	124	+6,9	16,4
splitsko-dalmatinska	107	153	+43,0	107	153	+43,0	20,1
primorsko-goranska	42	164	+290,5	42	164	+290,5	21,6
osječko-baranjska	127	94	-26,0	127	94	-26,0	12,4
istarska	26	40	+53,8	26	40	+53,8	5,3
dubrovačko-neretvanska	26	17	-34,6	26	17	-34,6	2,2
karlovačka	23	3	-87,0	23	3	-87,0	0,4
sislačko-moslavačka	12	4	-66,7	12	4	-66,7	0,5
šibensko-kninska	46	7	-84,8	46	7	-84,8	0,9
vukovarsko-srijemska	148	46	-68,9	149	45	-69,8	6,0
zadarska	120	30	-75,0	121	30	-75,2	3,9
bjelovarsko-bilogorska	3			3			
brodsko-posavska	46	43	-6,5	46	43	-6,5	5,7
koprivničko-križevačka	19	20	+5,3	19	20	+5,3	2,6
krapinsko-zagorska	25	1	-96,0	25	1	-96,0	0,1
ličko-senjska	6	5	-16,7	6	5	-16,7	0,7
međimurska							
požeško-slavonska	1	3	+200,0	1	3	+200,0	0,4
varaždinska	5	5	0,0	5	5	0,0	0,7
virovitičko-podravska	6	1	-83,3	6	1	-83,3	0,1
<b>UKUPNO</b>	<b>905</b>	<b>761</b>	<b>-15,9</b>	<b>906</b>	<b>759</b>	<b>-16,2</b>	<b>100,0</b>

## Počinitelji korupcijskih kaznenih djela po policijskim upravama

Policijska uprava	POČINITELJI KORUPCIJSKIH KAZNENIH DJELA		
	2016.	2017.	+ - %
zagrebačka	47	53	+12,8
splitsko-dalmatinska	8	17	+112,5
primorsko-goranska	21	19	-9,5
osječko-baranjska	5	4	-20,0
istarska	15	2	-86,7
dubrovačko-neretvanska	9	6	-33,3
karlovačka	3		
sislačko-moslavačka	6	4	-33,3
šibensko-kninska	2	1	-50,0
vukovarsko-srijemska	20	23	+15,0
zadarska	8	17	+112,5
bjelovarsko-bilogorska			
brodsko-posavska	20	24	+20,0
koprivničko-križevačka	1	1	0,0
krapinsko-zagorska	6		
ličko-senjska	5	5	0,0
međimurska			
požeško-slavonska	1	2	+100,0
varaždinska	1	4	+300,0
virovitičko-podravska	3	3	0,0
<b>UKUPNO</b>	<b>181</b>	<b>185</b>	<b>+2,2</b>

## 1.5. Kriminalitet zloporabe droga

### Rasprostranjenost kaznenih djela zloporabe droga po policijskim upravama

Policijska uprava	Prijavljena kaznena djela			2017. % od ukupno prijavljenih	Neovlaštena proizv. i promet drogama	Omogućavanje trošenja droga	Neovlašt.proizv. i promet stvari zabr. u sportu
	Broj djela		+ - %				
	2016.	2017.					
zagrebačka	339	240	-29,2	9,3	178	62	
splitsko-dalmatinska	187	210	+12,3	8,1	206	4	
primorsko-goranska	169	317	+87,6	12,2	278	38	1
osječko-baranjska	295	237	-19,7	9,2	137	100	
istarska	370	225	-39,2	8,7	200	24	1
dubr.-neretvanska	96	173	+80,2	6,7	157	16	
karlovačka	19	19	0,0	0,7	19		
sisaačko-moslavačka	126	151	+19,8	5,8	150	1	
šibensko-kninska	217	136	-37,3	5,3	116	19	1
vukov.-srijemska	146	81	-44,5	3,1	79	1	1
zadarska	111	71	-36,0	2,7	64	7	
bjelov.-bilogorska	56	43	-23,2	1,7	29	14	
brodsko-posavska	60	61	+1,7	2,4	58	3	
kopriv.-križevačka	154	147	-4,5	5,7	68	79	
krapinsko-zagorska	136	147	+8,1	5,7	95	52	
ličko-senjska	44	28	-36,4	1,1	26	2	
međimurska	37	26	-29,7	1,0	23	2	1
požeško-slavonska	46	57	+23,9	2,2	57		
varaždinska	138	139	+0,7	5,4	79	60	
virov.-podravska	92	81	-12,0	3,1	74	7	
<b>UKUPNO</b>	<b>2.838</b>	<b>2.589</b>	<b>-8,8</b>	<b>100,0</b>	<b>2.093</b>	<b>491</b>	<b>5</b>

### Počinitelji kaznenih djela zloporabe droga

Policijska uprava	Počinitelji kaznenih djela			Broj kaznenih djela po počinitelju 2017.	Neovlaštena proizv. i promet drogama	Omogućavanje trošenja droga	Neovlašt.proizv. i promet stvari zabr. u sportu
	2016.	2017.	+ - %				
zagrebačka	324	239	-26,2	1,0	180	59	
splitsko-dalmatinska	170	176	+3,5	1,2	175	1	
primorsko-goranska	99	104	+5,1	3,0	99	5	
osječko-baranjska	112	89	-20,5	2,7	55	34	
istarska	125	89	-28,8	2,5	80	9	
dubr.-neretvanska	69	67	-2,9	2,6	60	7	
karlovačka	17	15	-11,8	1,3	15		
sisaačko-moslavačka	20	26	+30,0	5,8	26		
šibensko-kninska	43	35	-18,6	3,9	32	3	
vukov.-srijemska	69	55	-20,3	1,5	54		1
zadarska	96	55	-42,7	1,3	52	3	
bjelov.-bilogorska	12	8	-33,3	5,4	5	3	
brodsko-posavska	35	43	+22,9	1,4	42	1	
kopriv.-križevačka	60	39	-35,0	3,8	24	15	
krapinsko-zagorska	22	24	+9,1	6,1	21	3	
ličko-senjska	43	31	-27,9	0,9	29	2	
međimurska	18	15	-16,7	1,7	14		1
požeško-slavonska	13	9	-30,8	6,3	9		
varaždinska	40	26	-35,0	5,3	21	5	
virov.-podravska	38	23	-39,5	3,5	19	4	
<b>UKUPNO</b>	<b>1.425</b>	<b>1.168</b>	<b>-18,0</b>	<b>2,2</b>	<b>1.012</b>	<b>154</b>	<b>2</b>

## Zapljena najčešćih droga po policijskim upravama

Policijska uprava / Regionalni odjel PNUKOK- a	Broj zapljena	Masa zaplijenjene droge								
		Heroin (g)	Hašiš (g)	Marihuana (g)	Cannabis sativa	Kokain (g)	LSD (doze)	Metadon (tb)	MDMA i derivati (ecstasy) (g)	Amfetamin (g)
SSKOK- Zagreb	19	64,00	1,20	252368,80	994,00	602,17				
SSKOK- Osijek										
SSKOK- Rijeka	2	2252,00				478231,00				
SSKOK- Split	29	358,60	971,70	53738,36	25,00	68,90		25,00	0,40	6,30
zagrebačka	2.185	298,93	5672,60	361605,50	2636,00	1495,63	21,00	252,00	939,65	3473,12
splitsko-dalmatinska	1.907	2314,21	154,32	167332,57	694,00	1584,46	256,00		1302,39	23686,06
primorsko-goranska	1.237	254,80	653,93	11749,85	121,00	234,87	45,00	53,00	623,81	1178,04
osječko-baranjska	407		200,80	9840,90	136,00		243,00		99,50	515,10
istarska	1.114	117,85	284,26	81708,55	96,00	131,62	29,00	22,00	85,22	1823,06
dubrov.-neretvanska	820	4551,90	59,05	1171987,62	39,00	106,50	19,00	1,00	2116,30	713,71
karlovačka	181		98,45	3684,10	214,00	6,95	75,00	100,00	63,45	148,59
sislačko-moslavačka	312			3001,61	85,00	5,80			377,30	409,50
šibensko-kninska	269	4,10	90,95	148439,60	142,00	84,70	2,00	30,00	378,96	1212,21
vukovarsko-srijemska	206		0,30	165359,24	219,00	12,21		518,00	338,05	1751,78
zadarska	751	422,10	87,80	10986,65	202,00	873,04	43,00	10,00	1453,16	1550,22
bjelov.-bilogorska	43		229,48	45780,50	1312,00	1,50				29,80
brodsko-posavska	238	16257,40	1,40	295785,26	86,00	85,10			598,93	649,30
kopriv.-križevačka	94		3,58	3286,19	84,00				4,58	
krapinsko-zagorska	222	0,10	48,70	35322,31	108,00	43,60			27,83	11,20
ličko-senjska	500		31,85	2446,01	5,00	130,74			4561,50	466,36
međimurska	255		9,40	801,68	80,00	0,30	8,00		57,71	472,16
požeško-slavonska	56			12156,75	70,00	25,61			2,00	
varaždinska	215			16385,60	22,00		236,00		4,30	87,50
virovit.-podravska	61		0,40	2091,29	35,00	130,70			4,00	43,60
<b>UKUPNO</b>	<b>11.123</b>	<b>26.895,99</b>	<b>8.600,17</b>	<b>2.855.858,94</b>	<b>7.405,00</b>	<b>483.855,40</b>	<b>977,00</b>	<b>1.011,00</b>	<b>13.039,04</b>	<b>38.227,61</b>

## 1.6. Kaznenopravna zaštita djece i obitelji

### Rasprostranjenost kaznenih djela na štetu djece i obitelji

Policijska uprava	Prijavljena kaznena djela			Razriješena kaznena djela			2017. % od ukupno prijavljenih
	Broj djela		+ - %	Broj djela		+ - %	
	2016.	2017.		2016.	2017.		
zagrebačka	747	<b>862</b>	+15,4	740	<b>858</b>	+15,9	16,3
splitsko-dalmatinska	354	<b>428</b>	+20,9	354	<b>426</b>	+20,3	8,1
primorsko-goranska	243	<b>352</b>	+44,9	245	<b>351</b>	+43,3	6,7
osječko-baranjska	404	<b>333</b>	-17,6	399	<b>336</b>	-15,8	6,3
istarska	624	<b>564</b>	-9,6	624	<b>564</b>	-9,6	10,7
dubrovačko-neretvanska	157	<b>160</b>	+1,9	157	<b>160</b>	+1,9	3,0
karlovačka	112	<b>134</b>	+19,6	109	<b>133</b>	+22,0	2,5
sislačko-moslavačka	183	<b>155</b>	-15,3	185	<b>155</b>	-16,2	2,9
šibensko-kninska	134	<b>194</b>	+44,8	134	<b>194</b>	+44,8	3,7
vukovarsko-srijemska	159	<b>190</b>	+19,5	158	<b>185</b>	+17,1	3,6
zadarska	189	<b>261</b>	+38,1	188	<b>260</b>	+38,3	4,9
bjelovarsko-bilogorska	209	<b>226</b>	+8,1	209	<b>223</b>	+6,7	4,3
brodsko-posavska	168	<b>148</b>	-11,9	167	<b>146</b>	-12,6	2,8
koprivničko-križevačka	298	<b>331</b>	+11,1	298	<b>331</b>	+11,1	6,3
krapinsko-zagorska	173	<b>228</b>	+31,8	173	<b>228</b>	+31,8	4,3
ličko-senjska	103	<b>91</b>	-11,7	105	<b>89</b>	-15,2	1,7
međimurska	121	<b>103</b>	-14,9	121	<b>101</b>	-16,5	2,0
požeško-slavonska	99	<b>144</b>	+45,5	99	<b>143</b>	+44,4	2,7
varaždinska	222	<b>203</b>	-8,6	222	<b>204</b>	-8,1	3,8
virovitičko-podravska	147	<b>167</b>	+13,6	147	<b>167</b>	+13,6	3,2
<b>UKUPNO</b>	<b>4.846</b>	<b>5.274</b>	<b>+8,8</b>	<b>4.834</b>	<b>5.254</b>	<b>+8,7</b>	<b>100,0</b>

## 1.7. Počinitelji kaznenih djela

### Struktura počinitelja po policijskim upravama

Policijska uprava	Ukupno počinitelja (fiz. i prav.osobe)	Djeca do 14 godina	14 do 18 godina	Punoljetne osobe	Povratnici	Spol	
						muški	ženski
zagrebačka	3.745	10	182	3.527	43	3.101	618
split.-dalmatinska	1.705	5	105	1.584	13	1.475	219
primorsko-goranska	1.315	17	91	1.194	49	1.104	198
osječko-baranjska	1.231	45	106	1.067	12	1.049	169
istarska	1.120	11	53	1.050	36	952	162
dubr.-neretvanska	668	1	20	647	11	575	93
karlovačka	484	16	9	457	6	421	61
sisačko-moslavačka	753	24	47	681	9	693	59
šibensko-kninska	638	9	44	584	19	557	80
vukov.-srijemska	889	7	49	829	13	790	95
zadarska	1.002	7	35	954	30	849	147
bjelov.-bilogorska	504	13	24	466	4	432	71
brodsko-posavska	609	11	48	549	8	547	61
kopriv.-križevačka	534	23	57	449	22	453	76
krapinsko-zagorska	462	9	22	428	21	397	62
ličko-senjska	412	2	21	387	2	372	38
međimurska	505	38	69	387	1	446	48
požeško-slavonska	269		31	237		239	29
varaždinska	603	16	34	551	2	517	84
virov.-podravska	535	7	29	498	22	467	67
<b>UKUPNO**</b>	<b>17.983</b>	<b>271</b>	<b>1.076</b>	<b>16.526</b>	<b>323</b>	<b>15.436</b>	<b>2.437</b>

\*\*Od ukupnog broja počinitelja, 110 počinitelja bile su pravne osobe.

\*Metodologija statističkog prikazivanja počinitelja – isti počinitelj prikazan je samo jedanput u tekućoj godini i to za najteže kazneno djelo koje je počinio

**1.8. Oštećene osobe kaznenim djelima**

## Struktura oštećenih osoba po policijskim upravama

Policijska uprava	Ukupno oštećenih (fiz. i prav. osoba)	Djeca do do 14 g.	14 - 16 g.	16 - 18 g.	Punoljetne osobe	muški	ženski	fizičke osobe	pravne osobe
zagrebačka	15.330	412	133	152	10599	5.601	5.695	11.296	4.034
split.-dalmatinska	4.228	127	62	70	2.659	1.649	1.269	2.918	1.310
primorsko-goranska	3.741	144	54	73	2.458	1.506	1.223	2.729	1.012
osječko-baranjska	2.451	168	51	52	1.431	937	765	1.702	749
istarska	4.724	205	62	76	3.518	2.118	1.743	3.861	863
dubr.-neretvanska	1.107	23	13	18	835	511	378	889	218
karlovačka	1.697	44	21	15	985	658	407	1.065	632
sislačko-moslavačka	1.393	47	14	16	1.011	608	480	1.088	305
šibensko-kninska	1.865	61	28	35	1.347	872	599	1.471	394
vukov.-srijemska	1.419	87	29	29	928	611	462	1.073	346
zadarska	3.519	76	25	39	2.709	1.648	1.201	2.849	670
bjelov.-bilogorska	1.258	99	54	48	838	557	482	1.039	219
brodsko-posavska	1.610	61	17	15	911	594	410	1.004	606
kopriv.-križevačka	1.021	80	53	41	600	398	376	774	247
krapinsko-zagorska	1.096	76	20	24	646	415	351	766	330
ličko-senjska	1.211	42	11	27	946	642	384	1.026	185
međimurska	1.270	55	24	17	782	493	385	878	392
požeško-slavonska	515	40	10	20	351	229	192	421	94
varaždinska	1.572	91	28	31	1.030	635	545	1.180	392
virov.-podravska	1.001	57	14	16	706	460	333	793	208
<b>UKUPNO</b>	<b>52.028</b>	<b>1.995</b>	<b>723</b>	<b>814</b>	<b>35.290</b>	<b>21.142</b>	<b>17.680</b>	<b>38.822</b>	<b>13.206</b>



## 1.9. Kaznena djela prema razini kriminalističkog istraživanja

Razriješena kaznena djela po policijskim upravama prema kriminalističkoj klasifikaciji i razini kriminalističkog istraživanja (bez prometa)

Policijska uprava	Razriješena kaznena djela			Razriješena kaznena djela u 2017. prema razinama					
				lokalno		regionalno		nacionalno	
	2016.	2017.	+ - %	kd	%	kd	%	kd	%
zagrebačka	8.260	7.834	-5,2	6.660	85,0	994	12,7	180	2,3
splitsko-dalmatinska	2.936	3.130	6,6	1.768	56,5	1083	34,6	279	8,9
primorsko-goranska	2.049	2.864	39,8	2.027	70,8	814	28,4	23	0,8
osječko-baranjska	3.462	2.863	-17,3	1.651	57,7	1206	42,1	6	0,2
istarska	2.420	2.066	-14,6	1.808	87,5	184	8,9	74	3,6
dubr.-neretvanska	912	1.018	11,6	657	64,5	348	34,2	13	1,3
karlovačka	1.057	1.002	-5,2	580	57,9	421	42,0	1	0,1
sisačko-moslavačka	1.484	994	-33,0	797	80,2	197	19,8		0,0
šibensko-kninska	961	1.082	12,6	781	72,2	299	27,6	2	0,2
vukov.-srijemska	1.294	1.193	-7,8	868	72,8	320	26,8	5	0,4
zadarska	1.570	1.414	-9,9	1.093	77,3	317	22,4	4	0,3
bjelov.-bilogorska	922	847	-8,1	489	57,7	358	42,3		0,0
brodsko-posavska	828	733	-11,5	589	80,4	144	19,6		0,0
kopriv.-križevačka	1.124	958	-14,8	777	81,1	181	18,9		0,0
krapinsko-zagorska	809	795	-1,7	580	73,0	215	27,0		0,0
ličko-senjska	530	427	-19,4	381	89,2	46	10,8		0,0
međimurska	754	725	-3,8	500	69,0	225	31,0		0,0
požeško-slavonska	427	377	-11,7	270	71,6	107	28,4		0,0
varaždinska	1.269	1.066	-16,0	693	65,0	373	35,0		0,0
virov.-podravska	917	848	-7,5	598	70,5	250	29,5		0,0
<b>UKUPNO</b>	<b>33.985</b>	<b>32.236</b>	<b>-5,1</b>	<b>23.567</b>	<b>73,1</b>	<b>8.082</b>	<b>25,1</b>	<b>587</b>	<b>1,8</b>

## 1.10. Pregled odbačaja kaznenih djela

## Odbačaji kaznenih djela bez prometa po policijskim upravama – struktura kriminaliteta

POLICIJSKA UPRAVA	Odbačaji kaznenih djela (bez prometa)														
	UKUPNO	općeg kriminaliteta		organiziranog kriminaliteta		zlorporaba opojnih droga		gospodarskog kriminaliteta		terorizma i ratnih zločina		kaznenopravne zaštite djece i maloljetnika		Ostalo	
		Broj	%	Broj	%	Broj	%	Broj	%	Broj	%	Broj	%	Broj	%
zagrebačka	1.029	706	68,6	42	4,1	69	0,9	94	9,1		0,0	118	11,5		0,0
splitsko-dalmatinska	369	201	54,5	7	1,9	8	2,2	80	21,7		0,0	69	18,7	4	1,1
primorsko-goranska	275	145	52,7	14	5,1	23	8,4	47	17,1		0,0	43	15,6	3	1,1
osječko-baranjska	252	157	62,3	4	1,6	36	14,3	7	2,8		0,0	47	18,7	1	0,4
istarska	284	158	55,6	1	0,4	11	3,9	24	8,5		0,0	89	31,3	1	0,4
dubr.-neretvanska	90	50	55,6	4	4,4	3	3,3	3	3,3	1	1,1	28	31,1	1	1,1
karlovačka	128	89	69,5	3	2,3	2	1,6	10	7,8		0,0	24	18,8		0,0
sisачko-moslavačka	139	89	64,0	8	5,8	1	0,7	4	2,9		0,0	37	26,6		0,0
šibensko-kninska	149	87	58,4	2	1,3	2	1,3	1	0,7	1	0,7	55	36,9	1	0,7
vukov.-srijemska	229	209	91,3		0,0	1	0,4	1	0,4	1	0,4	16	7,0	1	0,4
zadarska	200	121	60,5	20	10,0	1	0,5	14	7,0	2	1,0	42	21,0		0,0
bjelov.-bilogorska	71	53	74,6	1	1,4	2	2,8	2	2,8		0,0	13	18,3		0,0
brodsko-posavska	149	87	58,4		0,0	12	8,1	3	2,0	1	0,7	46	30,9		0,0
kopriv.-križevačka	108	50	46,3	1	0,9	23	21,3	3	2,8		0,0	29	26,9	2	1,9
krapinsko-zagorska	119	69	58,0	1	0,8	4	3,4	9	7,6		0,0	35	29,4	1	0,8
ličko-senjska	61	37	60,7	3	4,9	1	1,6	8	13,1		0,0	12	19,7		0,0
međimurska	104	70	67,3	1	1,0	1	1,0	2	1,9		0,0	29	27,9	1	1,0
požeško-slavonska	85	43	50,6		0,0	3	3,5	13	15,3		0,0	25	29,4	1	1,2
varaždinska	124	66	53,2		0,0	2	1,6	2	1,6		0,0	54	43,5		0,0
virovit.-podravska	427	351	82,2	5	1,2	3	0,7	17	4,0	1	0,2	39	9,1	11	2,6
<b>UKUPNO</b>	<b>4.392</b>	<b>2.838</b>	<b>64,6</b>	<b>117</b>	<b>2,7</b>	<b>208</b>	<b>4,7</b>	<b>344</b>	<b>7,8</b>	<b>7</b>	<b>0,2</b>	<b>850</b>	<b>19,4</b>	<b>28</b>	<b>0,6</b>

## Prikaz odbačaja kaznenih djela prema razlozima odbačaja

POLICIJSKA UPRAVA	Broj odbačaja iz ran. g.	Broj odbačaja 2016. g.	Broj odbačaja 2017. g.	Ukupan broj odbačaja	Odbačaji grupe A*				Odbačaji grupe B**	
					čl.206.st.1.t1.* ZKP-a	čl.206.st.1.t4. ZKP-a	Ukupno	%	Ukupno	%
zagrebačka	190	493	346	1.029	128	616	744	72,3	285	27,7
splitsko-dalmat.	29	105	235	369	43	73	116	31,4	253	68,6
primorsko-goran.	20	103	152	275	56	72	128	46,5	147	53,5
osječko-baranjska	7	95	150	252	47	32	79	31,3	173	68,7
istarska	46	118	120	284	10	124	134	47,2	150	52,8
dubrovačko-neretv.	19	23	48	90	6	45	51	56,7	39	43,3
karlovačka	4	75	49	128	8	45	53	41,4	75	58,6
sislačko-moslav.	5	73	61	139	17	46	63	45,3	76	54,7
šibensko-kninska	4	59	86	149	28	38	66	44,3	83	55,7
vukovarsko-srijem.	169	21	39	229	27	6	33	14,4	196	85,6
zadarska	22	84	94	200	36	69	105	52,5	95	47,5
bjelovarsko-bilogo.	20	14	37	71	7	8	15	21,1	56	78,9
brodsko-posavska	1	41	107	149	43	29	72	48,3	77	51,7
koprivničko-križ.	7	31	70	108	6	12	18	16,7	90	83,3
krapinsko-zagor.	5	32	82	119	9	50	59	49,6	60	50,4
ličko-senjska	2	21	38	61	18	19	37	60,7	24	39,3
međimurska	28	40	36	104	4	27	31	29,8	73	70,2
požeško-slav.	4	36	45	85	8	12	20	23,5	65	76,5
varaždinska	4	55	65	124	11	15	26	21,0	98	79,0
virovitičko-podrav.	258	39	130	427	39	43	82	19,2	345	80,8
<b>UKUPNO</b>	<b>844</b>	<b>1.558</b>	<b>1.990</b>	<b>4.392</b>	<b>551</b>	<b>1.381</b>	<b>1.932</b>	<b>44,0</b>	<b>2.460</b>	<b>56,0</b>

\*Razlozi odbačaja grupe "A" – razlozi iz članka 206. st. 1 t. 1 (Ne progoni se po službenoj dužnosti) i čl. 206. st. 1 t. 4 i Nema osnovane sumnje da je osumnjičeni počinio kazneno djelo (ne uključuje "blagodat nesvjedočenja") prema ZKP-u i Zakonu o sudovima za mladež

\*\* Razlozi odbačaja grupe "B" – svi ostali razlozi i blagodat nesvjedočenja

## Stopa odbačaja u odnosu na razriješena kaznena djela bez prometa

POLICIJSKA UPRAVA	Razriješena kaznena djela (bez prometa)		+ - %	Odbačaji grupe "A"		+ - %	Odbačaji grupe "B"		+ - %	Ukupan broj odbačaja		+ - %	Stopa (%) - odbačaji grupe "A"/ razriješena djela		+ -	Stopa (%) - svi odbačaji/ razriješena djela		+ -
	2016.	2017.		2016.	2017.		2016.	2017.		2016.	2017.		2016.	2017.		2016.	2017.	
zagrebačka	8.260	7.834	-5,2	924	744	-19,5	389	285	-26,7	1.313	1.029	-21,6	11,2	9,5	-1,7	15,9	13,1	-2,8
splitsko-dalmatinska	2.936	3.130	+6,6	207	116	-44,0	379	253	-33,2	586	369	-37,0	7,1	3,7	-3,3	20,0	11,8	-8,2
primorsko-goranska	2.049	2.864	+39,8	112	128	+14,3	199	147	-26,1	311	275	-11,6	5,5	4,5	-1,0	15,2	9,6	-5,6
osječko-baranjska	3.462	2.863	-17,3	93	79	-15,1	192	173	-9,9	285	252	-11,6	2,7	2,8	+0,1	8,2	8,8	+0,6
istarska	2.420	2.066	-14,6	191	134	-29,8	231	150	-35,1	422	284	-32,7	7,9	6,5	-1,4	17,4	13,7	-3,7
dubrovačko-neretvanska	912	1.018	+11,6	44	51	+15,9	45	39	-13,3	89	90	+1,1	4,8	5,0	+0,2	9,8	8,8	-0,9
karlovačka	1.057	1.002	-5,2	33	53	+60,6	83	75	-9,6	116	128	+10,3	3,1	5,3	+2,2	11,0	12,8	+1,8
sisačko-moslavačka	1.484	994	-33,0	75	63	-16,0	90	76	-15,6	165	139	-15,8	5,1	6,3	+1,3	11,1	14,0	+2,9
šibensko-kninska	961	1.082	+12,6	78	66	-15,4	94	83	-11,7	172	149	-13,4	8,1	6,1	-2,0	17,9	13,8	-4,1
vukovarsko-srijemska	1.294	1.193	-7,8	29	33	+13,8	218	196	-10,1	247	229	-7,3	2,2	2,8	+0,5	19,1	19,2	+0,1
zadarska	1.570	1.414	-9,9	93	105	+12,9	90	95	+5,6	183	200	+9,3	5,9	7,4	+1,5	11,7	14,1	+2,5
bjelovarsko-bilogorska	922	847	-8,1	7	15	+114,3	51	56	+9,8	58	71	+22,4	0,8	1,8	+1,0	6,3	8,4	+2,1
brodsko-posavska	828	733	-11,5	146	72	-50,7	92	77	-16,3	238	149	-37,4	17,6	9,8	-7,8	28,7	20,3	-8,4
koprivničko-križevačka	1.124	958	-14,8	40	18	-55,0	93	90	-3,2	133	108	-18,8	3,6	1,9	-1,7	11,8	11,3	-0,6
krapinsko-zagorska	809	795	-1,7	55	59	+7,3	57	60	+5,3	112	119	+6,3	6,8	7,4	+0,6	13,8	15,0	+1,1
ličko-senjska	530	427	-19,4	26	37	+42,3	38	24	-36,8	64	61	-4,7	4,9	8,7	+3,8	12,1	14,3	+2,2
međimurska	754	725	-3,8	35	31	-11,4	75	73	-2,7	110	104	-5,5	4,6	4,3	-0,4	14,6	14,3	-0,2
požeško-slavonska	427	377	-11,7	18	20	+11,1	37	65	+75,7	55	85	+54,5	4,2	5,3	+1,1	12,9	22,5	+9,7
varaždinska	1.269	1.066	-16,0	24	26	+8,3	122	98	-19,7	146	124	-15,1	1,9	2,4	+0,5	11,5	11,6	+0,1
virovitičko-podravska	917	848	-7,5	70	82	+17,1	109	345	+216,5	179	427	+138,5	7,6	9,7	+2,0	19,5	50,4	+30,8
<b>UKUPNO</b>	<b>33.985</b>	<b>32.236</b>	<b>-5,1</b>	<b>2.300</b>	<b>1.932</b>	<b>-16,0</b>	<b>2.684</b>	<b>2.460</b>	<b>-8,3</b>	<b>4.984</b>	<b>4.392</b>	<b>-11,9</b>	<b>6,8</b>	<b>6,0</b>	<b>-0,8</b>	<b>14,7</b>	<b>13,6</b>	<b>-1,0</b>

## 1. 11. Kriminalitet – po privatnoj tužbi i izostanku prijedloga

### Kaznena djela za koja se progoni po privatnoj tužbi

POLICIJSKA UPRAVA	Prijavljeno djela			Razriješeno djela		
	2016.	2017.	+-%	2016.	2017.	% razriješ. 2017.
zagrebačka	7.830	<b>8.260</b>	5,5	3.355	<b>3.163</b>	38,3
splitsko-dalmatinska	1.512	<b>1.370</b>	-9,4	238	<b>238</b>	17,4
primorsko-goranska	1.251	<b>1.239</b>	-1,0	159	<b>193</b>	15,6
osječko-baranjska	1.599	<b>1.387</b>	-13,3	628	<b>534</b>	38,5
istarska	831	<b>799</b>	-3,9	117	<b>40</b>	5,0
dubrovačko-neretvanska	344	<b>281</b>	-18,3	86	<b>94</b>	33,5
karlovačka	210	<b>232</b>	10,5	43	<b>31</b>	13,4
sislačko-moslavačka	884	<b>671</b>	-24,1	437	<b>338</b>	50,4
šibensko-kninska	509	<b>513</b>	0,8	124	<b>108</b>	21,1
vukovarsko-srijemska	626	<b>501</b>	-20,0	212	<b>203</b>	40,5
zadarska	342	<b>512</b>	49,7	140	<b>105</b>	20,5
bjelovarsko-bilogorska	642	<b>562</b>	-12,5	309	<b>281</b>	50,0
brodsko-posavska	657	<b>696</b>	5,9	236	<b>322</b>	46,3
koprivničko-križevačka	324	<b>283</b>	-12,7	163	<b>131</b>	46,3
krapinsko-zagorska	180	<b>141</b>	-21,7	57	<b>50</b>	35,5
ličko-senjska	238	<b>182</b>	-23,5	44	<b>36</b>	19,8
međimurska	990	<b>967</b>	-2,3	225	<b>194</b>	20,1
požeško-slavonska	296	<b>264</b>	-10,8	183	<b>174</b>	65,9
varaždinska	808	<b>720</b>	-10,9	249	<b>219</b>	30,4
virovitičko-podravska	392	<b>419</b>	6,9	212	<b>236</b>	56,3
<b>UKUPNO</b>	<b>20.465</b>	<b>19.999</b>	<b>-2,3</b>	<b>7.217</b>	<b>6.690</b>	<b>33,5</b>

### Kaznena djela za koja se ne progoni – izostanak prijedloga

POLICIJSKA UPRAVA	Prijavljeno djela			Razriješeno djela		
	2016.	2017.	+-%	2016.	2017.	% razrij. 2017.
zagrebačka	3.611	<b>3.375</b>	-6,5	1.024	<b>1.065</b>	31,6
splitsko-dalmatinska	876	<b>888</b>	1,4	433	<b>459</b>	51,7
primorsko-goranska	1.234	<b>1.284</b>	4,1	218	<b>255</b>	19,9
osječko-baranjska	363	<b>295</b>	-18,7	130	<b>125</b>	42,4
istarska	472	<b>429</b>	-9,1	35	<b>59</b>	13,8
dubrovačko-neretvanska	357	<b>321</b>	-10,1	105	<b>111</b>	34,6
karlovačka	2	<b>44</b>	2100,0		<b>15</b>	34,1
sislačko-moslavačka	223	<b>221</b>	-0,9	138	<b>132</b>	59,7
šibensko-kninska	408	<b>363</b>	-11,0	87	<b>78</b>	21,5
vukovarsko-srijemska	56	<b>48</b>	-14,3	16	<b>22</b>	45,8
zadarska	163	<b>158</b>	-3,1	51	<b>30</b>	19,0
bjelovarsko-bilogorska	512	<b>431</b>	-15,8	324	<b>238</b>	55,2
brodsko-posavska	221	<b>239</b>	8,1	76	<b>80</b>	33,5
koprivničko-križevačka	89	<b>65</b>	-27,0	35	<b>17</b>	26,2
krapinsko-zagorska	66	<b>88</b>	33,3	20	<b>22</b>	25,0
ličko-senjska	181	<b>87</b>	-51,9	72	<b>33</b>	37,9
međimurska	219	<b>181</b>	-17,4	40	<b>28</b>	15,5
požeško-slavonska	89	<b>78</b>	-12,4	65	<b>56</b>	71,8
varaždinska	61	<b>58</b>	-4,9	21	<b>22</b>	37,9
virovitičko-podravska	128	<b>149</b>	16,4	61	<b>71</b>	47,7
<b>UKUPNO</b>	<b>9.331</b>	<b>8.802</b>	<b>-5,7</b>	<b>2.951</b>	<b>2.918</b>	<b>33,2</b>

## 2. JAVNI RED

## Rasprostranjenost prekršaja

Policijska uprava	Prekršaji								
	Prema Zakonu o prek. protiv JRM		Prema odlukama lokalnih tijela		Prema ostalim zakonima		UKUPNO		
	2016.	2017.	2016.	2017.	2016.	2017.	2016.	2017.	+ - %
zagrebačka	6.243	<b>5.970</b>	611	<b>809</b>	13.654	<b>12.307</b>	20.508	<b>19.086</b>	-6,9
splitsko-dalmatinska	2.692	<b>2.475</b>	1		7.586	<b>7.017</b>	10.279	<b>9.492</b>	-7,7
primorsko-goranska	1.998	<b>1.655</b>	3	<b>18</b>	9.394	<b>8.507</b>	11.395	<b>10.180</b>	-10,7
osječko-baranjska	1.438	<b>1.135</b>	257	<b>58</b>	5.686	<b>4.908</b>	7.381	<b>6.101</b>	-17,3
istarska	751	<b>752</b>			4.303	<b>3.643</b>	5.054	<b>4.395</b>	-13,0
dubr.-neretvanska	582	<b>525</b>	42	<b>11</b>	4.567	<b>3.823</b>	5.191	<b>4.359</b>	-16,0
karlovačka	509	<b>413</b>	3	<b>40</b>	1.749	<b>1.424</b>	2.261	<b>1.877</b>	-17,0
sislač.-moslavačka	593	<b>491</b>	19	<b>16</b>	2.796	<b>2.498</b>	3.408	<b>3.005</b>	-11,8
šibensko-kninska	495	<b>459</b>	16	<b>14</b>	1.802	<b>1.803</b>	2.313	<b>2.276</b>	-1,6
vukov.-srijemska	534	<b>495</b>			2.369	<b>3.237</b>	2.903	<b>3.732</b>	+28,6
zadarska	667	<b>701</b>	4	<b>1</b>	2.223	<b>2.192</b>	2.894	<b>2.894</b>	0,0
bjelov.-bilogorska	484	<b>417</b>	1		1.067	<b>890</b>	1.552	<b>1.307</b>	-15,8
brodsko-posavska	517	<b>413</b>		<b>1</b>	1.822	<b>1.492</b>	2.339	<b>1.906</b>	-18,5
kopriv.-križevačka	404	<b>369</b>			872	<b>856</b>	1.276	<b>1.225</b>	-4,0
krapinsko-zagorska	289	<b>240</b>			1.304	<b>1.098</b>	1.593	<b>1.338</b>	-16,0
ličko-senjska	404	<b>406</b>		<b>2</b>	2.446	<b>2.076</b>	2.850	<b>2.484</b>	-12,8
međimurska	395	<b>341</b>			1.327	<b>1.232</b>	1.722	<b>1.573</b>	-8,7
požeško-slavonska	201	<b>170</b>			903	<b>794</b>	1.104	<b>964</b>	-12,7
varaždinska	746	<b>710</b>			2.234	<b>1.875</b>	2.980	<b>2.585</b>	-13,3
virov.-podravska	360	<b>330</b>	11	<b>13</b>	1.851	<b>1.663</b>	2.222	<b>2.006</b>	-9,7
<b>UKUPNO</b>	<b>20.302</b>	<b>18.467</b>	<b>968</b>	<b>983</b>	<b>69.955</b>	<b>63.335</b>	<b>91.225</b>	<b>82.785</b>	<b>-9,3</b>

## Prekršaji prema načinu postupanja u policijskim upravama

Policijska uprava	Zakon o prekršajima protiv javnog reda i mira										Odluke lokalnih tijela							Ostali zakoni										SVEUKUPNO							
	upozorenja	novčane kazne	obvezni prekršajni nalog	prekršajni nalози (opći)	optužni prijedlozi	pregovaranje o krivnji	Nepokretanje postupka			obavijest	UKUPNO	upozorenja	novčane kazne	obvezni prekršajni nalog	prekršajni nalози (opći)	optužni prijedlozi	pregovaranje o krivnji	Nepokretanje postupka			obavijest	UKUPNO	upozorenja	novčane kazne	obvezni prekršajni nalog	prekršajni nalози (opći)	optužni prijedlozi		pregovaranje o krivnji	Nepokretanje postupka			obavijest	UKUPNO	
							beznačajni prekršaj	bezuvjjetni oport.	uvjetni oport.									beznačajni prekršaj	bezuvjjetni oport.	uvjetni oport.										beznačajni prekršaj	bezuvjjetni oport.	uvjetni oport.			
zagrebačka	1.153	48	691	1.120	2.930		27	1		5.970	1	8	86							48		666	809	664	441	3.973	1.126	5.495	4	39	103	177	285	12.307	19.086
splitsko-dalmatinska	4	44	182	149	2.053	13	6	2	22	2.475													41	265	1.512	1.283	3.396	32	70	6	90	322	7.017	9.492	
primorsko-goranska	389	90	209	16	933	15			3	1.655	1											17	18	1.001	1.076	3.255	789	1.932	25	3	41	53	332	8.507	10.180
osječko-baranjska	39	49	82	103	833	22	3	4		1.135	23	1	17	1								16	58	213	266	1.274	161	1.148	8	884	50	673	231	4.908	6.101
istarska	15	48	68	8	613					752														32	104	1.276	1.322	733	4	12	18	30	112	3.643	4.395
dubr.-neretvanska	2	8	73	2	440					525					10					1		11		39	245	2.028	162	324		909			116	3.823	4.359
karlovačka	18	41	10	25	307		12			413	34		4	1								1	40	70	132	499	52	518		7	11	24	111	1.424	1.877
sisac.-moslavačka		27	6		457	1				491			10	2								4	16	31	146	1.027	95	814	1	13	13	63	295	2.498	3.005
šibensko-kninska		17	15	6	418	3				459	14												14	32	156	828	57	695		1			34	1.803	2.276
vukov.-srijemska	1	4	11	5	473	1				495														78	1.016	773	155	637			108	50	420	3.237	3.732
zadarska	1	25	52	4	617	1			1	701												1	1	2	49	837	27	806		7			464	2.192	2.894
bjelov.-bilogorska		23	10		384					417														1	12	266	19	498	3		3	37	51	890	1.307
brodsko-posavska	80	8	23		302					413												1	1	30	306	565	156	349			10	59	17	1.492	1.906
kopriv.-križevačka	3	23	6	3	332	2				369														6	14	99	6	617	2	20	1	3	88	856	1.225
krapinsko-zagorska		4	11		225					240														65	71	276	15	588			24	12	47	1.098	1.338
ličko-senjska	11	51	9		334				1	406												2	2	24	362	1.078	43	354	3			16	196	2.076	2.484
međimurska	6	3	11		321					341														52	27	346	67	594	1	14	1	7	123	1.232	1.573
požeško-slavonska			19		151					170														12	19	180	46	276			1	178	82	794	964
varaždinska	11	17	52	94	535				1	710														83	32	316	144	966		66	17	188	63	1.875	2.585
virov.-podravska	2	40	11	1	276					330		1	8	4									13	28	39	792	26	557		2	2	109	108	1.663	2.006
UKUPNO	1.735	570	1.551	1.536	12.934	58	48	11	24	18.467	73	10	125	18						49		708	983	2.504	4.778	21.200	5.751	21.297	83	2.047	409	1.769	3.497	63.335	82.785

## 2.1. Javna okupljanja

### Javna okupljanja prema policijskim upravama

Policijska uprava	Javna okupljanja									
	Održana			Broj izgreda	Uporaba sredstava prisile	Nastradali građani	Ozlijeđeni policijski službenici	Podnijete kaznene prijave	Podnijete prekršajne prijave	
	2016.	2017.	+ - %							
zagrebačka	2.100	<b>2.090</b>	-0,5	5	12	5	2	2		340
splitsko-dalmatinska	1.819	<b>2.027</b>	+11,4	10	12	5	1	10		576
primorsko-goranska	2.367	<b>2.386</b>	+0,8	7	3	7	1			80
osječko-baranjska	1.324	<b>1.456</b>	+10,0	1						30
istarska	2.558	<b>2.673</b>	+4,5	6	1	4		27		464
dubr.-neretvanska	730	<b>749</b>	+2,6	1	2	2				3
karlovačka	788	<b>901</b>	+14,3	3	3	3		6		36
sislač.-moslavačka	472	<b>508</b>	+7,6	5		1				10
šibensko-kninska	420	<b>392</b>	-6,7	4	1	4	1	1		67
vukov.-srijemska	720	<b>732</b>	+1,7	2		1		4		50
zadarska	1.268	<b>1.253</b>	-1,2	14	5	3		5		13
bjelov.-bilogorska	261	<b>258</b>	-1,1	2	1	1		3		3
brodsko-posavska	923	<b>1.230</b>	+33,3	4		2				15
kopriv.-križevačka	236	<b>324</b>	+37,3	2	2			2		37
krapinsko-zagorska	506	<b>540</b>	+6,7		1					1
ličko-senjska	236	<b>246</b>	+4,2	1						1
međimurska	180	<b>176</b>	-2,2		1			6		46
požeško-slavonska	362	<b>351</b>	-3,0							
varaždinska	1.234	<b>1.300</b>	+5,3	7	1	2	1	2		44
virov.-podravska	77	<b>97</b>	+26,0							2
<b>UKUPNO</b>	<b>18.581</b>	<b>19.689</b>	<b>+6,0</b>	<b>74</b>	<b>45</b>	<b>40</b>	<b>6</b>	<b>68</b>		<b>1.818</b>



## 2. 2. Asistencije

### Pružene asistencije prema policijskim upravama

Policijska uprava	Asistencije												
	Broj pruženih asistencija			Broj zatečenih osoba	Broj slučajeva pružanja otpora	Sredstva prisile		Građani			Policijski službenici		
	2016.	2017.	+ - %			opravdano	neopravdano	LO	TO	smrt	LO	TO	smrt
zagrebačka	485	486	+0,2	1.344	32	43		1					
splitsko-dalmat.	325	361	+11,1	829	15	26	1						
primorsko-goran.	274	261	-4,7	916	17	21	1						
osječko-baranjska	42	61	+45,2	145	2	2							
istarska	72	84	+16,7	335	3	3							
dubr.-neretvanska	99	106	+7,1	122	4	11		1					
karlovačka	60	59	-1,7	153	6	10							
sisačko-moslav.	106	102	-3,8	243	1	6							
šibensko-kninska	187	160	-14,4	179	1	6	1						
vukov.-srijemska	72	90	+25,0	189	2	3							
zadarska	82	74	-9,8	316	6	7		1			1		
bjelov.-bilogorska	37	43	+16,2	85	3	3							
brodsko-posav.	40	25	-37,5	81									
koprivničko-križev.	12	23	+91,7	43	3	3							
krapinsko-zagor.	132	126	-4,5	220	4	4							
ličko-senjska	50	41	-18,0	65	3	5		1			1		
međimurska	49	48	-2,0	253	3	3					1		
požeško-slavon.	21	18	-14,3	29		2							
varaždinska	125	59	-52,8	134	4	7							
virov.-podravska	91	62	-31,9	68	2	6							
<b>UKUPNO</b>	<b>2.361</b>	<b>2.289</b>	<b>-3,0</b>	<b>5.749</b>	<b>111</b>	<b>171</b>	<b>3</b>	<b>4</b>			<b>3</b>		

### 2.3. Pregled ispomoći interventne policije drugim policijskim upravama

Policijska uprava	Broj zatraženih ispomoći		+ - %	Broj pruženih ispomoći		+ - %	Broj angažiranih službenika		+ - %	Ukupno radnih sati		+ - %
	2016.	2017.		2016.	2017.		2016.	2017.		2016.	2017.	
zagrebačka	19	26	+36,8	15	26	+73,3	423	791	+87,0	10.613	12.355	+16,4
splitsko-dalmatinska	18	22	+22,2	9	15	+66,7	223	1.150	+415,7	8.634	15.076	+74,6
primorsko-goranska	7	22	+214,3	20	29	+45,0	483	812	+68,1	11.446	11.808	+3,2
osječko-baranjska	6	13	+116,7	13	12	-7,7	2.513	6.013	+139,3	40.547	72.687	+79,3
istarska	5	8	+60,0	11	21	+90,9	243	470	+93,4	7.946	6.453	-18,8
dubr.-neretvanska	1			13	12	-7,7	309	264	-14,6	7.830	4.575	-41,6
karlovačka		2		29	41	+41,4	688	1.092	+58,7	13.546	14.686	+8,4
sislačko-moslavačka				25	46	+84,0	567	1.186	+109,2	20.354	16.625	-18,3
šibensko-kninska	3	4	+33,3	16	21	+31,3	359	474	+32,0	8.601	6.483	-24,6
vukov.-srijemska	12	16	+33,3	4	1	-75,0	66	28	-57,6	462	209	-54,8
zadarska	4	3	-25,0	18	29	+61,1	425	733	+72,5	8.530	10.327	+21,1
bjelov.-bilogorska				22	44	+100,0	558	1.281	+129,6	17.637	17.233	-2,3
brodsko-posavska	14	1	-92,9	12	30	+150,0	2.378	5.188	+118,2	29.092	63.919	+119,7
kopriv.-križevačka	8	5	-37,5	13	25	+92,3	231	589	+155,0	12.342	8.899	-27,9
krapinsko-zagorska				21	38	+81,0	536	1.141	+112,9	10.996	15.092	+37,2
ličko-senjska		2		7	17	+142,9	169	341	+101,8	7.800	6.144	-21,2
međimurska		3		19	11	-42,1	322	242	-24,8	4.215	2.765	-34,4
požeško-slavonska		2		18	23	+27,8	442	1.793	+305,7	15.151	21.605	+42,6
varaždinska	1			30	42	+40,0	620	1.089	+75,6	17.730	15.384	-13,2
virov.-podravska	1			16	27	+68,8	359	530	+47,6	14.798	7.933	-46,4
<b>UKUPNO</b>	<b>99</b>	<b>129</b>	<b>+30,3</b>	<b>331</b>	<b>510</b>	<b>+54,1</b>	<b>11.914</b>	<b>25.207</b>	<b>+111,6</b>	<b>268.270</b>	<b>330.258</b>	<b>+23,1</b>

## 2.4. Provjera identiteta osoba

Policijska uprava	PROVJERA IDENTITETA OSOBA					
	Ukupno provjereno osoba		+ - %	Pronađeno osoba po raspisanim potragama i tjeralicama		+ - %
	2016.	2017.		2016.	2017.	
zagrebačka	33.065	<b>27.457</b>	-17,0	1.173	<b>995</b>	-15,2
splitsko-dalmat.	38.822	<b>33.268</b>	-14,3	412	<b>359</b>	-12,9
primorsko-gor.	36.957	<b>34.397</b>	-6,9	314	<b>234</b>	-25,5
osječko-baranj.	24.030	<b>15.837</b>	-34,1	384	<b>292</b>	-24,0
istarska	33.913	<b>27.909</b>	-17,7	305	<b>314</b>	+3,0
dubrovačko-ne.	8.598	<b>5.321</b>	-38,1	321	<b>221</b>	-31,2
karlovačka	9.738	<b>9.120</b>	-6,3	184	<b>204</b>	+10,9
sisačko-moslav.	16.910	<b>14.747</b>	-12,8	452	<b>355</b>	-21,5
šibensko-knin.	1.282	<b>1.420</b>	+10,8	82	<b>68</b>	-17,1
vukovarsko-srij.	7.827	<b>5.198</b>	-33,6	226	<b>382</b>	+69,0
zadarska	14.962	<b>14.632</b>	-2,2	107	<b>90</b>	-15,9
bjelovarsko-bilo.	3.960	<b>3.571</b>	-9,8	75	<b>55</b>	-26,7
brodsko-posav.	5.463	<b>3.966</b>	-27,4	161	<b>121</b>	-24,8
koprivničko-križ.	3.304	<b>3.147</b>	-4,8	52	<b>38</b>	-26,9
krapinsko-zag.	4.795	<b>3.955</b>	-17,5	383	<b>728</b>	+90,1
ličko-senjska	3.080	<b>2.239</b>	-27,3	60	<b>48</b>	-20,0
međimurska	6.151	<b>4.723</b>	-23,2	142	<b>139</b>	-2,1
požeško-slav.	1.584	<b>1.150</b>	-27,4	52	<b>30</b>	-42,3
varaždinska	6.923	<b>6.442</b>	-6,9	206	<b>246</b>	+19,4
virovitičko-podr.	5.333	<b>6.995</b>	+31,2	112	<b>130</b>	+16,1
MUP RH u sjedištu	2.649	<b>1.956</b>	-26,2	126	<b>91</b>	-27,8
<b>UKUPNO</b>	<b>269.346</b>	<b>227.450</b>	<b>-15,6</b>	<b>5.329</b>	<b>5.140</b>	<b>-3,5</b>

### 3. SIGURNOST PROMETA

#### 3.1. Prometne nesreće i posljedice

Policijska uprava	PROMETNE NESREĆE				NASTRADALE OSOBE		
	UKUPNO	S MATERIJALNOM ŠTETOM	S OZLJEDENIMA	S POGINULIMA	POGINULE	TEŽE OZLJEDENE	LAKŠE OZLJEDENE
<b>zagrebačka I. kategorija</b>	<b>8.382</b>	<b>5.841</b>	<b>2.494</b>	<b>47</b>	<b>48</b>	<b>433</b>	<b>2.808</b>
splitsko-dalmatinska	3.046	1.781	1.239	26	28	321	1.273
primorsko-goranska	3.201	2.471	705	25	25	218	671
osječko-baranjska	2.141	1.511	607	23	24	177	664
istarska	2.052	1.360	670	22	22	144	765
<b>II. kategorija ukupno</b>	<b>10.440</b>	<b>7.123</b>	<b>3.221</b>	<b>96</b>	<b>99</b>	<b>860</b>	<b>3.373</b>
dubrovačko-neretvanska	863	456	396	11	11	118	413
karlovačka	1.115	747	358	10	13	97	437
sisačko-moslavačka	1.432	1.045	374	13	13	90	449
šibensko-kninska	1.181	832	340	9	10	135	350
vukovarsko-srijemska	1.322	836	471	15	18	116	629
zadarska	2.168	1.580	569	19	21	218	593
<b>III. kategorija - ukupno</b>	<b>8.081</b>	<b>5.496</b>	<b>2.508</b>	<b>77</b>	<b>86</b>	<b>774</b>	<b>2.871</b>
bjelovarsko-bilogorska	765	481	277	7	11	92	302
brodsko-posavska	1.069	659	393	17	19	102	527
koprivničko-križevačka	598	349	238	11	13	55	261
krapinsko-zagorska	725	477	239	9	9	68	301
ličko-senjska	1.074	783	277	14	17	99	305
međimurska	768	544	217	7	7	74	232
požeško-slavonska	521	383	136	2	2	50	149
varaždinska	1.247	840	398	9	9	89	459
virovitičko-podravska	672	456	205	11	11	55	227
<b>IV. kategorija - ukupno</b>	<b>7.439</b>	<b>4.972</b>	<b>2.380</b>	<b>87</b>	<b>98</b>	<b>684</b>	<b>2.763</b>
<b>SVEUKUPNO</b>	<b>34.342</b>	<b>23.432</b>	<b>10.603</b>	<b>307</b>	<b>331</b>	<b>2.751</b>	<b>11.815</b>

Udio prometnih nesreća po policijskim upravama

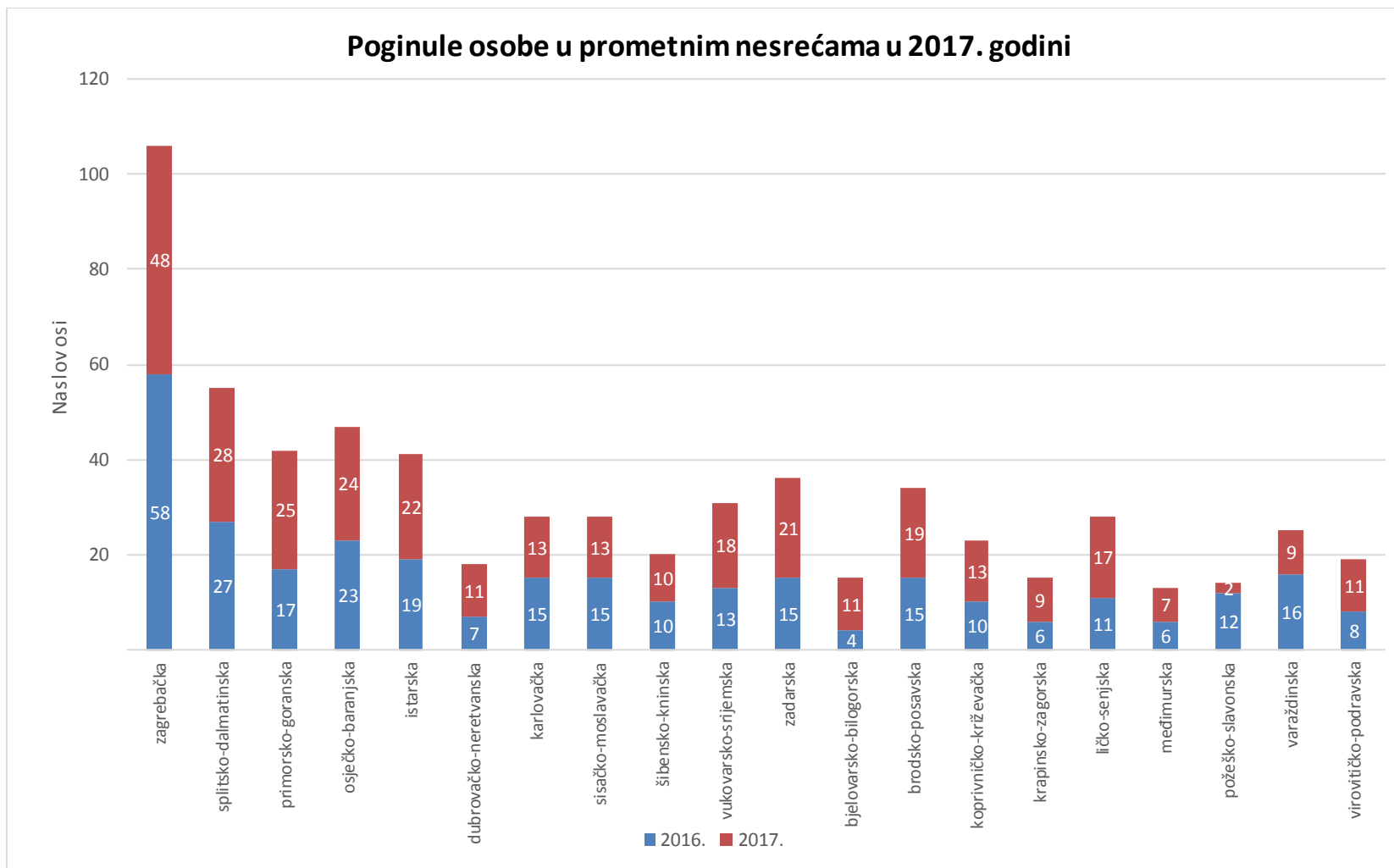
Policijska uprava	PROMETNE NESREĆE				NASTRADALE OSOBE		
	UKUPNO	S MATERIJALNOM ŠTETOM	S OZLJEDENIMA	S POGINULIMA	POGINULE	TEŽE OZLJEDENE	LAKŠE OZLJEDENE
<b>zagrebačka - I. kat.</b>	<b>24,4</b>	<b>24,9</b>	<b>23,5</b>	<b>15,3</b>	<b>14,5</b>	<b>15,7</b>	<b>23,8</b>
splitsko-dalmatinska	8,9	7,6	11,7	8,5	8,5	11,7	10,8
primorsko-goranska	9,3	10,5	6,6	8,1	7,6	7,9	5,7
osječko-baranjska	6,2	6,4	5,7	7,5	7,3	6,4	5,6
istarska	6,0	5,8	6,3	7,2	6,6	5,2	6,5
<b>II. kategorija ukupno</b>	<b>30,4</b>	<b>30,4</b>	<b>30,4</b>	<b>31,3</b>	<b>29,9</b>	<b>31,3</b>	<b>28,5</b>
dubrovačko-neretvanska	2,5	1,9	3,7	3,6	3,3	4,3	3,5
karlovačka	3,2	3,2	3,4	3,3	3,9	3,5	3,7
sisačko-moslavačka	4,2	4,5	3,5	4,2	3,9	3,3	3,8
šibensko-kninska	3,4	3,6	3,2	2,9	3,0	4,9	3,0
vukovarsko-srijemska	3,8	3,6	4,4	4,9	5,4	4,2	5,3
zadarska	6,3	6,7	5,4	6,2	6,3	7,9	5,0
<b>III. kategorija ukupno</b>	<b>23,5</b>	<b>23,5</b>	<b>23,7</b>	<b>25,1</b>	<b>26,0</b>	<b>28,1</b>	<b>24,3</b>
bjelovarsko-bilogorska	2,2	2,1	2,6	2,3	3,3	3,3	2,6
brodsko-posavska	3,1	2,8	3,7	5,5	5,7	3,7	4,5
koprivničko-križevačka	1,7	1,5	2,2	3,6	3,9	2,0	2,2
krapinsko-zagorska	2,1	2,0	2,3	2,9	2,7	2,5	2,5
ličko-senjska	3,1	3,3	2,6	4,6	5,1	3,6	2,6
međimurska	2,2	2,3	2,0	2,3	2,1	2,7	2,0
požeško-slavonska	1,5	1,6	1,3	0,7	0,6	1,8	1,3
varaždinska	3,6	3,6	3,8	2,9	2,7	3,2	3,9
virovitičko-podravska	2,0	1,9	1,9	3,6	3,3	2,0	1,9
<b>IV. kategorija ukupno</b>	<b>21,7</b>	<b>21,2</b>	<b>22,4</b>	<b>28,3</b>	<b>29,6</b>	<b>24,9</b>	<b>23,4</b>
<b>UKUPNO</b>	<b>100,0</b>	<b>100,0</b>	<b>100,0</b>	<b>100,0</b>	<b>100,0</b>	<b>100,0</b>	<b>100,0</b>

## Usporedni prikaz prometnih nesreća i posljedica

Policijska uprava	PROMETNE NESREĆE								
	Ukupno			S ozlijeđenim osobama			S poginulim osobama		
	2016.	2017.	+ - %	2016.	2017.	+ - %	2016.	2017.	+ - %
zagrebačka	7.977	<b>8.393</b>	+5,2	2.355	<b>2.501</b>	+6,2	49	<b>47</b>	-4,1
splitsko-dalmatinska	2.964	<b>3.046</b>	+2,8	1.217	<b>1.239</b>	+1,8	25	<b>26</b>	+4,0
primorsko-goranska	2.988	<b>3.206</b>	+7,3	739	<b>707</b>	-4,3	17	<b>25</b>	+47,1
osječko-baranjska	1.949	<b>2.142</b>	+9,9	637	<b>612</b>	-3,9	23	<b>23</b>	0,0
istarska	1.918	<b>2.052</b>	+7,0	652	<b>669</b>	+2,6	18	<b>22</b>	+22,2
dubrovačko-neretvanska	907	<b>863</b>	-4,9	408	<b>396</b>	-2,9	7	<b>11</b>	+57,1
karlovačka	1.125	<b>1.115</b>	-0,9	347	<b>358</b>	+3,2	13	<b>10</b>	-23,1
sislačko-moslavačka	1.381	<b>1.435</b>	+3,9	416	<b>380</b>	-8,7	12	<b>13</b>	+8,3
šibensko-kninska	1.187	<b>1.181</b>	-0,5	334	<b>340</b>	+1,8	10	<b>9</b>	-10,0
vukovarsko-srijemska	1.116	<b>1.322</b>	+18,5	439	<b>472</b>	+7,5	12	<b>15</b>	+25,0
zadarska	2.107	<b>2.170</b>	+3,0	564	<b>570</b>	+1,1	14	<b>19</b>	+35,7
bjelovarsko-bilogorska	724	<b>765</b>	+5,7	270	<b>277</b>	+2,6	4	<b>7</b>	+75,0
brodsko-posavska	1.044	<b>1.070</b>	+2,5	383	<b>397</b>	+3,7	14	<b>17</b>	+21,4
koprivničko-križevačka	619	<b>598</b>	-3,4	244	<b>239</b>	-2,0	10	<b>11</b>	+10,0
krapinsko-zagorska	727	<b>726</b>	-0,1	239	<b>240</b>	+0,4	5	<b>9</b>	+80,0
ličko-senjska	983	<b>1.074</b>	+9,3	267	<b>277</b>	+3,7	10	<b>14</b>	+40,0
međimurska	747	<b>768</b>	+2,8	219	<b>218</b>	-0,5	6	<b>7</b>	+16,7
požeško-slavonska	472	<b>521</b>	+10,4	163	<b>136</b>	-16,6	9	<b>2</b>	-77,8
varaždinska	1.212	<b>1.249</b>	+3,1	394	<b>399</b>	+1,3	13	<b>9</b>	-30,8
virovitičko-podravska	610	<b>672</b>	+10,2	213	<b>205</b>	-3,8	8	<b>11</b>	+37,5
<b>UKUPNO</b>	<b>32.757</b>	<b>34.368</b>	<b>+4,9</b>	<b>10.500</b>	<b>10.632</b>	<b>+1,3</b>	<b>279</b>	<b>307</b>	<b>+10,0</b>

## Usporedni prikaz posljedica prometnih nesreća

Policijska uprava	NASTRAĐALE OSOBE								
	Poginuli			Teško ozlijeđeni			Lakše ozlijeđeni		
	2016.	2017.	+ - %	2016.	2017.	+ - %	2016.	2017.	+ - %
zagrebačka	58	<b>48</b>	-17,2	473	<b>441</b>	-6,8	2.734	<b>2.811</b>	+2,8
splitsko-dalmatinska	27	<b>28</b>	+3,7	274	<b>321</b>	+17,2	1.355	<b>1.273</b>	-6,1
primorsko-goranska	17	<b>25</b>	+47,1	254	<b>219</b>	-13,8	679	<b>672</b>	-1,0
osječko-baranjska	23	<b>24</b>	+4,3	179	<b>183</b>	+2,2	765	<b>667</b>	-12,8
istarska	19	<b>22</b>	+15,8	116	<b>143</b>	+23,3	793	<b>765</b>	-3,5
dubrovačko-neretvanska	7	<b>11</b>	+57,1	115	<b>118</b>	+2,6	430	<b>413</b>	-4,0
karlovačka	15	<b>13</b>	-13,3	91	<b>97</b>	+6,6	402	<b>437</b>	+8,7
sislačko-moslavačka	15	<b>13</b>	-13,3	85	<b>91</b>	+7,1	519	<b>454</b>	-12,5
šibensko-kninska	10	<b>10</b>	0,0	119	<b>135</b>	+13,4	361	<b>350</b>	-3,0
vukovarsko-srijemska	13	<b>18</b>	+38,5	110	<b>117</b>	+6,4	545	<b>630</b>	+15,6
zadarska	15	<b>21</b>	+40,0	215	<b>218</b>	+1,4	577	<b>594</b>	+2,9
bjelovarsko-bilogorska	4	<b>11</b>	+175,0	89	<b>93</b>	+4,5	303	<b>302</b>	-0,3
brodsko-posavska	15	<b>19</b>	+26,7	92	<b>105</b>	+14,1	493	<b>530</b>	+7,5
koprivničko-križevačka	10	<b>13</b>	+30,0	72	<b>56</b>	-22,2	278	<b>261</b>	-6,1
krapinsko-zagorska	6	<b>9</b>	+50,0	66	<b>68</b>	+3,0	287	<b>303</b>	+5,6
ličko-senjska	11	<b>17</b>	+54,5	89	<b>99</b>	+11,2	286	<b>305</b>	+6,6
međimurska	6	<b>7</b>	+16,7	83	<b>76</b>	-8,4	218	<b>232</b>	+6,4
požeško-slavonska	12	<b>2</b>	-83,3	60	<b>48</b>	-20,0	175	<b>150</b>	-14,3
varaždinska	16	<b>9</b>	-43,8	94	<b>92</b>	-2,1	412	<b>457</b>	+10,9
virovitičko-podravska	8	<b>11</b>	+37,5	71	<b>56</b>	-21,1	237	<b>226</b>	-4,6
<b>UKUPNO</b>	<b>307</b>	<b>331</b>	<b>+7,8</b>	<b>2.747</b>	<b>2.776</b>	<b>+1,1</b>	<b>11.849</b>	<b>11.832</b>	<b>-0,1</b>



Grafikon 3: Poginule osobe u prometnim nesrećama po policijskim upravama

## Usporedni prikaz kaznenih djela u prometu

Policijska uprava	Prijavljena kaznena djela			Razriješena kaznena djela			Naknadno otkrivena kaznena djela		
	Broj djela			Broj djela			Broj djela		
	2016.	2017.	+ - %	2016.	2017.	+ - %	2016.	2017.	+ - %
zagrebačka	292	<b>287</b>	-1,7	288	<b>285</b>	-1,0	31	<b>30</b>	-3,2
splitsko-dalmatinska	168	<b>165</b>	-1,8	167	<b>165</b>	-1,2	28	<b>20</b>	-28,6
primorsko-goranska	111	<b>111</b>	0,0	111	<b>110</b>	-0,9	5	<b>12</b>	+140,0
osječko-baranjska	96	<b>81</b>	-15,6	96	<b>81</b>	-15,6	11	<b>5</b>	-54,5
istarska	76	<b>68</b>	-10,5	76	<b>68</b>	-10,5	6	<b>9</b>	+50,0
dubr.-neretvanska	52	<b>61</b>	+17,3	52	<b>61</b>	+17,3	3		
karlovačka	44	<b>43</b>	-2,3	43	<b>42</b>	-2,3	3	<b>3</b>	0,0
sislačko-moslavačka	46	<b>54</b>	+17,4	45	<b>54</b>	+20,0	4	<b>2</b>	-50,0
šibensko-kninska	57	<b>74</b>	+29,8	57	<b>73</b>	+28,1	4	<b>8</b>	+100,0
vukov.-srijemska	54	<b>60</b>	+11,1	53	<b>60</b>	+13,2	5	<b>1</b>	-80,0
zadarska	92	<b>105</b>	+14,1	87	<b>104</b>	+19,5	8	<b>7</b>	-12,5
bjelov.-bilogorska	46	<b>45</b>	-2,2	44	<b>47</b>	+6,8	4	<b>8</b>	+100,0
brodsko-posavska	49	<b>44</b>	-10,2	47	<b>45</b>	-4,3	4	<b>5</b>	+25,0
kopriv.-križevačka	40	<b>21</b>	-47,5	40	<b>21</b>	-47,5	11	<b>8</b>	-27,3
krapinsko-zagorska	25	<b>35</b>	+40,0	25	<b>35</b>	+40,0	3	<b>1</b>	-66,7
ličko-senjska	31	<b>57</b>	+83,9	31	<b>56</b>	+80,6	1	<b>3</b>	+200,0
međimurska	41	<b>43</b>	+4,9	41	<b>43</b>	+4,9	2	<b>9</b>	+350,0
požeško-slavonska	29	<b>23</b>	-20,7	30	<b>23</b>	-23,3	4		
varaždinska	55	<b>58</b>	+5,5	54	<b>57</b>	+5,6	4	<b>2</b>	-50,0
virov.-podravska	57	<b>54</b>	-5,3	56	<b>54</b>	-3,6	3	<b>2</b>	-33,3
<b>UKUPNO</b>	<b>1.461</b>	<b>1.489</b>	<b>+1,9</b>	<b>1.443</b>	<b>1.484</b>	<b>+2,8</b>	<b>144</b>	<b>135</b>	<b>-6,3</b>

### 3. 2. Prekršaji u prometu (bez prometnih nesreća)

#### Prekršaji po policijskim upravama

Policijska uprava	Prekršajne prijave		
	2016.	2017.	+ - %
zagrebačka	198.056	<b>171.124</b>	-13,6
splitsko-dalmatinska	90.700	<b>85.620</b>	-5,6
primorsko-goranska	69.513	<b>70.201</b>	+1,0
osječko-baranjska	78.177	<b>54.149</b>	-30,7
istarska	41.947	<b>39.452</b>	-5,9
dubrovačko-neretvanska	33.235	<b>33.627</b>	+1,2
karlovačka	39.578	<b>33.096</b>	-16,4
sislačko-moslavačka	41.475	<b>40.287</b>	-2,9
šibensko-kninska	20.062	<b>21.267</b>	+6,0
vukovarsko-srijemska	25.913	<b>21.928</b>	-15,4
zadarska	26.578	<b>24.306</b>	-8,5
bjelovarsko-bilogorska	18.174	<b>15.542</b>	-14,5
brodsko-posavska	25.511	<b>24.425</b>	-4,3
koprivničko-križevačka	14.274	<b>13.154</b>	-7,8
krapinsko-zagorska	15.536	<b>16.451</b>	+5,9
ličko-senjska	16.800	<b>15.759</b>	-6,2
međimurska	11.034	<b>9.449</b>	-14,4
požeško-slavonska	11.715	<b>10.796</b>	-7,8
varaždinska	23.807	<b>23.103</b>	-3,0
virovitičko-podravska	18.609	<b>19.768</b>	+6,2
Mobilna jedinica - sjedište	5.882	<b>9.281</b>	+57,8
<b>UKUPNO</b>	<b>826.576</b>	<b>752.785</b>	-8,9



#### 4. STANJE SIGURNOSTI NA DRŽAVNOJ GRANICI

##### Nezakoniti prelasci državne granice prema policijskim upravama

Policijska uprava	Nezakoniti prelasci državne granice (osobe)			Mjesto zatjecanja			
	2016.	2017.	+ - %	granični prijelaz	u blizini granice	u dubini teritorija	vraćeni iz inozemstva
zagrebačka	1.036	<b>1.079</b>	+4,2	108	76	751	136
splitsko-dalmat.	191	<b>214</b>	+12,0	31	61	103	
primorsko-gor.	824	<b>791</b>	-4,0	24	324	111	212
osječko-baranj.	39	<b>113</b>	+189,7	4	59	47	
istarska	469	<b>364</b>	-22,4	17	188	32	56
dubrovačko-ne.	328	<b>430</b>	+31,1	39	48	331	
karlovačka	141	<b>201</b>	+42,6	3	96	93	4
sislačko-moslav.	145	<b>55</b>	-62,1	2	7	44	
šibensko-knin.	12	<b>36</b>	+200,0	4	7	23	
vukovarsko-srij.	553	<b>900</b>	+62,7	53	506	265	
zadarska	46	<b>49</b>	+6,5	20	16	3	
bjelovarsko-bilo.							
brodsko-posav.	299	<b>116</b>	-61,2	2	14	98	
koprivničko-križ.	5	<b>5</b>	0,0	1		1	
krapinsko-zag.	198	<b>90</b>	-54,5	28	8	17	36
ličko-senjska	49	<b>126</b>	+157,1	2	113	5	
međimurska	18	<b>157</b>	+772,2	14	27	20	83
požeško-slav.							
varaždinska	124	<b>79</b>	-36,3	2	12	4	27
virovitičko-podr.	19	<b>3</b>	-84,2			3	
<b>UKUPNO</b>	<b>4.496</b>	<b>4.808</b>	<b>+6,9</b>	<b>354</b>	<b>1.562</b>	<b>1.951</b>	<b>554</b>

##### Prisilna udaljenja stranih državljana prema policijskim upravama

Policijska uprava	Prisilna udaljenja stranaca				
	Ukupno			Prisilna udaljenja	
	2016.	2017.	+ - %	temeljem readmisijskog ugovora	ostala prisilna udaljenja
zagrebačka	105	<b>162</b>	+54,3	94	68
splitsko-dalmatinska	14	<b>57</b>	+307,1	45	12
primorsko-goranska	98	<b>174</b>	+77,6	106	68
osječko-baranjska	4	<b>56</b>	+1300,0		56
istarska	48	<b>56</b>	+16,7	13	43
dubrovačko-neretvans.	158	<b>244</b>	+54,4	206	38
karlovačka	45	<b>62</b>	+37,8	45	17
sislačko-moslavačka	48	<b>35</b>	-27,1	7	28
šibensko-kninska	2	<b>2</b>	0,0	2	
vukovarsko-srijemska	306	<b>257</b>	-16,0	1	256
zadarska	1	<b>7</b>	+600,0	7	
bjelovarsko-bilogorska					
brodsko-posavska	82	<b>50</b>	-39,0	5	45
koprivničko-križevačka	1		-100,0		
krapinsko-zagorska	10	<b>8</b>	-20,0	4	4
ličko-senjska	18	<b>41</b>	+127,8	39	2
međimurska		<b>4</b>		4	
požeško-slavonska		<b>3</b>			3
varaždinska	14	<b>4</b>	-71,4	1	3
virovitičko-podravska		<b>1</b>		1	
<b>UKUPNO</b>	<b>954</b>	<b>1.223</b>	<b>+28,2</b>	<b>580</b>	<b>643</b>

**Razlozi poduzimanja mjera prema stranim državljanima  
prema policijskim upravama**

Policijska uprava	Razlozi poduzimanja mjera					
	Neprijavlivanje boravka		Prekršaji protiv javnog reda i mira		Ugrožavanje sigurnosti prometa *	
	2016.	2017.	2016.	2017.	2016.	2017.
zagrebačka	343	<b>243</b>	75	<b>96</b>	173	<b>191</b>
splitsko-dalmat.	255	<b>247</b>	131	<b>185</b>	243	<b>300</b>
primorsko-gor.	200	<b>210</b>	107	<b>80</b>	434	<b>460</b>
osječko-baranj.	48	<b>52</b>	10	<b>6</b>	86	<b>130</b>
istarska	155	<b>178</b>	113	<b>111</b>	380	<b>472</b>
dubrovačko-ne.	150	<b>117</b>	33	<b>21</b>	131	<b>117</b>
karlovačka	75	<b>77</b>	10	<b>13</b>	158	<b>146</b>
sisačko-moslav.	188	<b>154</b>	19	<b>19</b>	245	<b>230</b>
šibensko-knin.	89	<b>101</b>	23	<b>27</b>	422	<b>458</b>
vukovarsko-srij.	3	<b>3</b>	9	<b>12</b>	141	<b>170</b>
zadarska	4	<b>14</b>	54	<b>68</b>	332	<b>329</b>
bjelovarsko-bilo.	2	<b>4</b>	2	<b>2</b>	23	<b>44</b>
brodsko-posav.	101	<b>66</b>	14	<b>5</b>	268	<b>254</b>
koprivničko-križ.		<b>2</b>	3	<b>3</b>	14	<b>15</b>
krapinsko-zag.	1	<b>4</b>	3	<b>3</b>	42	<b>41</b>
ličko-senjska	175	<b>167</b>	62	<b>35</b>	364	<b>423</b>
međimurska	4	<b>1</b>	4		27	<b>36</b>
požeško-slav.	24	<b>12</b>	2	<b>1</b>	6	<b>9</b>
varaždinska	6	<b>1</b>	2	<b>3</b>	39	<b>48</b>
virovitičko-podr.	5	<b>5</b>	1	<b>1</b>	42	<b>44</b>
<b>UKUPNO</b>	<b>1.828</b>	<b>1.658</b>	<b>677</b>	<b>691</b>	<b>3.570</b>	<b>3.917</b>

\* bez mandatnih kazni

## 5. POŽARI I TEHNOLOŠKE EKSPLOZIJE GDJE JE POLICIJA OBAVILA OČEVID

### Požari i tehnološke eksplozije prema policijskim upravama

Policijska uprava	Broj požara			Požari na									Materijalna šteta			Stradale osobe		Eksplozije plina i tehnološke eksplozije		
				građevinskim objektima			otvorenom prostoru			prometnom sredstvu										
	2016.	2017.	+ - %	2016.	2017.	+ - %	2016.	2017.	+ - %	2016.	2017.	+ - %	2016.	2017.	+ - %	poginule	ozlijeđene	2016.	2017.	+ - %
zagrebačka	1.195	1.706	+42,8	487	555	+14,0	586	1.020	+74,1	122	131	+7,4	7.031.084	8.997.305	+28,0	6	36	3	7	+133,3
splitsko-dalmat.	925	1.194	+29,1	119	133	+11,8	720	957	+32,9	86	104	+20,9	1.425.202	3.394.304	+138,2	1	18	2	3	+50,0
primorsko-gor.	291	402	+38,1	106	111	+4,7	126	217	+72,2	59	74	+25,4	4.613.176	3.758.804	-18,5	1	8	3	1	-66,7
osječko-baranj.	178	282	+58,4	98	102	+4,1	49	142	+189,8	31	38	+22,6	3.594.670	6.148.967	+71,1	2	10			
istarska	429	564	+31,5	122	127	+4,1	245	384	+56,7	62	53	-14,5	5.769.201	5.424.301	-6,0	4	10	1	2	+100,0
dubrovačko-ne.	243	231	-4,9	47	23	-51,1	183	186	+1,6	13	22	+69,2	179.900	237.101	+31,8	1	1			
karlovačka	153	310	+102,6	47	43	-8,5	88	248	+181,8	18	19	+5,6	3.880.200	1.952.150	-49,7		4	1		
sislačko-moslav.	149	342	+129,5	67	91	+35,8	59	224	+279,7	23	27	+17,4	7.661.800	8.879.450	+15,9	2	3			
šibensko-knin.	664	1.024	+54,2	59	52	-11,9	577	946	+64,0	28	26	-7,1	433.450	7.885.600	+1719,3	2	5		1	
vukovarsko-srij.	78	53	-32,1	51	30	-41,2	5	13	+160,0	22	10	-54,5	10.426.950	18.964.740	+81,9	4	1	1		
zadarska	725	864	+19,2	68	79	+16,2	611	737	+20,6	46	48	+4,3	8.923.301	1.549.101	-82,6	1	5	1		
bjelovarsko-bilo.	81	135	+66,7	50	56	+12,0	15	64	+326,7	16	15	-6,3	1.473.400	1.241.439	-15,7	1	1	2	1	-50,0
brodsko-posav.	75	139	+85,3	54	61	+13,0	9	55	+511,1	12	23	+91,7	3.679.900	2.716.900	-26,2	3		1	1	0,0
koprivničko-križ.	53	73	+37,7	36	41	+13,9	9	20	+122,2	8	12	+50,0	1.493.500	4.812.604	+222,2	2	3			
krapinsko-zag.	119	277	+132,8	64	72	+12,5	34	181	+432,4	21	24	+14,3	7.713.800	2.328.000	-69,8	2	6			
ličko-senjska	325	515	+58,5	39	34	-12,8	262	467	+78,2	24	14	-41,7	1.374.310	18.737.450	+1263,4		2	1	1	0,0
međimurska	36	46	+27,8	24	22	-8,3	7	17	+142,9	5	7	+40,0	494.014	2.174.807	+340,2	2		2	1	-50,0
požeško-slav.	81	159	+96,3	32	42	+31,3	39	108	+176,9	10	9	-10,0	1.080.900	1.861.700	+72,2			1		
varaždinska	182	340	+86,8	61	76	+24,6	102	232	+127,5	19	32	+68,4	923.700	3.617.451	+291,6	1	7	1	1	0,0
virovitičko-podr.	70	146	+108,6	42	61	+45,2	23	72	+213,0	5	13	+160,0	2.305.500	5.536.750	+140,2	1	2		1	
<b>UKUPNO</b>	<b>6.052</b>	<b>8.802</b>	<b>+45,4</b>	<b>1.673</b>	<b>1.811</b>	<b>+8,2</b>	<b>3.749</b>	<b>6.290</b>	<b>+67,8</b>	<b>630</b>	<b>701</b>	<b>+11,3</b>	<b>74.477.958</b>	<b>110.218.924</b>	<b>+48,0</b>	<b>36</b>	<b>122</b>	<b>20</b>	<b>20</b>	<b>0,0</b>

**6. SIGURNOSNI DOGAĐAJI**

## Događaji koji nemaju obilježje kaznenog djela po policijskim upravama

Policijska uprava	Broj događaja			Posljedice					
	2016.	2017.	+ - %	Smrt		Teško ozlijeđeni		Lakše ozlijeđeni	
				2016.	2017.	2016.	2017.	2016.	2017.
zagrebačka	1.304	<b>1.343</b>	+3,0	47	64	86	92	105	129
splitsko-dalmatinska	745	<b>668</b>	-10,3	39	38	210	207	295	282
primorsko-goranska	857	<b>745</b>	-13,1	37	56	173	104	376	283
osječko-baranjska	211	<b>274</b>	+29,9	24	9	22	15	18	41
istarska	481	<b>520</b>	+8,1	20	34	78	79	304	314
dubr.-neretvanska	93	<b>101</b>	+8,6	14	17	17	33	38	36
karlovačka	96	<b>129</b>	+34,4	27	7	11	13	11	8
sisачko-moslavačka	150	<b>120</b>	-20,0	18	32	25	29	39	26
šibensko-kninska	172	<b>177</b>	+2,9	22	16	55	47	48	58
vukov.-srijemska	54	<b>65</b>	+20,4	9	15	4	8	2	7
zadarska	141	<b>227</b>	+61,0	24	32	29	59	19	35
bjelov.-bilogorska	91	<b>78</b>	-14,3	10	6	26	15	13	20
brodsko-posavska	73	<b>98</b>	+34,2	15	9	8	9	11	12
kopriv.-križevačka	141	<b>156</b>	+10,6	15	12	28	35	59	76
krapinsko-zagorska	561	<b>618</b>	+10,2	12	9	14	13	28	28
ličko-senjska	122	<b>134</b>	+9,8	8	8	24	17	69	83
međimurska	77	<b>73</b>	-5,2	13	9	17	14	9	11
požeško-slavonska	28	<b>46</b>	+64,3	3	6	4	9	11	17
varaždinska	280	<b>309</b>	+10,4	24	33	16	17	81	89
virov.-podravska	109	<b>112</b>	+2,8	8	4	21	18	44	44
MUP - sjedište	3		0,0						
<b>UKUPNO</b>	<b>5.789</b>	<b>5.993</b>	<b>+3,5</b>	<b>389</b>	<b>416</b>	<b>868</b>	<b>833</b>	<b>1.580</b>	<b>1.599</b>

## 7. SAMOUBOJSTVA I POKUŠAJI SAMOUBOJSTAVA

Samoubojstva i pokušaji samoubojstava prema policijskim upravama

Policijska uprava	Samoubojstva								
	Ukupno		+ - %	Dovršena		+ - %	Pokušana		+ - %
	2016.	2017.		2016.	2017.		2016.	2017.	
zagrebačka	300	<b>308</b>	+2,7	153	<b>141</b>	-7,8	147	<b>167</b>	+13,6
splitsko-dalmatinska	109	<b>103</b>	-5,5	49	<b>40</b>	-18,4	60	<b>63</b>	+5,0
primorsko-goranska	104	<b>111</b>	+6,7	32	<b>37</b>	+15,6	72	<b>74</b>	+2,8
osječko-baranjska	95	<b>104</b>	+9,5	46	<b>50</b>	+8,7	49	<b>54</b>	+10,2
istarska	92	<b>52</b>	-43,5	45	<b>27</b>	-40,0	47	<b>25</b>	-46,8
dubr.-neretvanska	26	<b>27</b>	+3,8	18	<b>12</b>	-33,3	8	<b>15</b>	+87,5
karlovačka	50	<b>37</b>	-26,0	26	<b>18</b>	-30,8	24	<b>19</b>	-20,8
sislačko-moslavačka	81	<b>80</b>	-1,2	19	<b>23</b>	+21,1	62	<b>57</b>	-8,1
šibensko-kninska	57	<b>45</b>	-21,1	25	<b>21</b>	-16,0	32	<b>24</b>	-25,0
vukov.-srijemska	45	<b>52</b>	+15,6	23	<b>28</b>	+21,7	22	<b>24</b>	+9,1
zadarska	52	<b>49</b>	-5,8	25	<b>21</b>	-16,0	27	<b>28</b>	+3,7
bjelov.-bilogorska	55	<b>64</b>	+16,4	26	<b>31</b>	+19,2	29	<b>33</b>	+13,8
brodsko-posavska	46	<b>23</b>	-50,0	29	<b>12</b>	-58,6	17	<b>11</b>	-35,3
kopriv.-križevačka	32	<b>59</b>	+84,4	18	<b>35</b>	+94,4	14	<b>24</b>	+71,4
krpinski-zagorska	50	<b>49</b>	-2,0	35	<b>37</b>	+5,7	15	<b>12</b>	-20,0
ličko-senjska	33	<b>24</b>	-27,3	13	<b>14</b>	+7,7	20	<b>10</b>	-50,0
međimurska	43	<b>39</b>	-9,3	21	<b>17</b>	-19,0	22	<b>22</b>	0,0
požeško-slavonska	24	<b>20</b>	-16,7	13	<b>10</b>	-23,1	11	<b>10</b>	-9,1
varaždinska	73	<b>78</b>	+6,8	30	<b>35</b>	+16,7	43	<b>43</b>	0,0
virov.-podravska	39	<b>50</b>	+28,2	17	<b>16</b>	-5,9	22	<b>34</b>	+54,5
<b>UKUPNO</b>	1.406	<b>1.374</b>	-2,3	663	<b>625</b>	-5,7	743	<b>749</b>	+0,8

## Samoubojstva i pokušaji samoubojstava po spolu prema policijskim upravama

Policijska uprava	Samoubojstva								
	Ukupno		+ - %	Dovršena		+ - %	Pokušana		+ - %
	M	Ž		M	Ž		M	Ž	
zagrebačka	192	116	-39,6	96	45	-53,1	96	71	-26,0
splitsko-dalmatinska	60	43	-28,3	27	13	-51,9	33	30	-9,1
primorsko-goranska	61	50	-18,0	27	10	-63,0	34	40	+17,6
osječko-baranjska	76	28	-63,2	40	10	-75,0	36	18	-50,0
istarska	36	16	-55,6	23	4	-82,6	13	12	-7,7
dubr.-neretvanska	17	10	-41,2	8	4	-50,0	9	6	-33,3
karlovačka	23	14	-39,1	14	4	-71,4	9	10	+11,1
sislačko-moslavačka	49	31	-36,7	17	6	-64,7	32	25	-21,9
šibensko-kninska	30	15	-50,0	14	7	-50,0	16	8	-50,0
vukov.-srijemska	37	15	-59,5	24	4	-83,3	13	11	-15,4
zadarska	33	16	-51,5	13	8	-38,5	20	8	-60,0
bjelov.-bilogorska	37	27	-27,0	23	8	-65,2	14	19	+35,7
brodsko-posavska	20	3	-85,0	11	1	-90,9	9	2	-77,8
kopriv.-križevačka	39	20	-48,7	27	8	-70,4	12	12	0,0
krapinsko-zagorska	38	11	-71,1	31	6	-80,6	7	5	-28,6
ličko-senjska	16	8	-50,0	12	2	-83,3	4	6	+50,0
međimurska	26	13	-50,0	14	3	-78,6	12	10	-16,7
požeško-slavonska	16	4	-75,0	9	1	-88,9	7	3	-57,1
varaždinska	57	21	-63,2	28	7	-75,0	29	14	-51,7
virov.-podravska	33	17	-48,5	10	6	-40,0	23	11	-52,2
<b>UKUPNO</b>	<b>896</b>	<b>478</b>	<b>-46,7</b>	<b>468</b>	<b>157</b>	<b>-66,5</b>	<b>428</b>	<b>321</b>	<b>-25,0</b>

**8. UPORABA SREDSTAVA PRISILE**

## Uporaba sredstava prisile prema policijskim upravama

Policijska uprava	Broj uporaba sredstava prisile			Pol. sl. (uporaba sred. prisile)			Posljedice - građani			Posljedice - policijski služb.			Sredstvo prisile				
	2016.	2017.	+ - %	Ukupno	Opravdano	Neopravdano	Smrt	TTO	LTO	Smrt	TTO	LTO	vatreno oruđe	gumena palica	tjelesna snaga	sredstva za vezivanje	ostalo
zagrebačka	868	<b>877</b>	+1,0	1.680	<b>1.680</b>			2	108		2	57		6	1.328	531	297
splitsko-dalmatinska	549	<b>601</b>	+9,5	1.036	<b>1.036</b>		1	3	80		2	34		12	650	253	254
primorsko-goranska	202	<b>219</b>	+8,4	357	<b>357</b>			1	56			26			225	79	123
osječko-baranjska	261	<b>214</b>	-18,0	328	<b>328</b>				21			12			201	96	110
istarska	196	<b>188</b>	-4,1	358	<b>358</b>			2	39			22		1	230	48	93
dubr.-neretvanska	169	<b>154</b>	-8,9	266	<b>266</b>				47		1	20		6	167	63	81
karlovačka	140	<b>118</b>	-15,7	204	<b>204</b>				13			7	1		116	32	68
sis.-moslavačka	82	<b>119</b>	+45,1	182	<b>182</b>				9			5		1	97	43	79
šibensko-kninska	129	<b>138</b>	+7,0	216	<b>216</b>			2	20			6		14	99	63	111
vukov.-srijemska	69	<b>85</b>	+23,2	173	<b>173</b>				14			7			121	57	15
zadarska	111	<b>130</b>	+17,1	273	<b>273</b>			2	21		2	20		7	182	93	36
bjelov.-bilogorska	54	<b>45</b>	-16,7	80	<b>80</b>				5			4			64	29	17
brodsko-posavska	49	<b>49</b>	0,0	99	<b>99</b>				9			6			72	16	12
kopriv.-križevačka	69	<b>81</b>	+17,4	144	<b>144</b>				13			8			100	48	25
krapinsko-zagorska	54	<b>42</b>	-22,2	66	<b>66</b>			1	5			3		1	50	14	19
ličko-senjska	63	<b>50</b>	-20,6	90	<b>90</b>				11			10			45	18	39
međimurska	131	<b>160</b>	+22,1	301	<b>301</b>				29			9			185	101	102
požeško-slavonska	60	<b>50</b>	-16,7	82	<b>82</b>				2			1			41	18	40
varaždinska	156	<b>125</b>	-19,9	244	<b>244</b>				33		1	15		1	182	96	44
virovit.-podravska	88	<b>111</b>	+26,1	172	<b>172</b>				4		1	10		1	96	46	72
MUP	7	<b>13</b>	+85,7	3	<b>3</b>				2						10	6	5
<b>UKUPNO</b>	<b>3.507</b>	<b>3.569</b>	<b>+1,8</b>	<b>6.354</b>	<b>6.354</b>		<b>1</b>	<b>13</b>	<b>541</b>		<b>9</b>	<b>282</b>	<b>1</b>	<b>50</b>	<b>4.261</b>	<b>1.750</b>	<b>1.642</b>

## 9. ZAKONITOST RADA POLICIJE

Evidencija pritužbi i anonimnih podnesaka po ustrojstvenim jedinicama na čije zaposlenike ukazuju u 2017.

Policijska uprava	Zaprimljene pritužbe i anonimni						Ocjena utemeljenosti pritužbi i anonimnih podnesaka														
	U radu za izvještajno			Ostalo u radu			Iz izvještajnog razdoblja					Iz ranijih razdoblja					Izveštajno razdoblje + ranija razdoblja				
	Zaprimljeno	Ostalo u radu iz ranijih razdoblja	Ukupno	Iz izvještajnog razdoblja	Iz ranijih razdoblja	Ukupno	Utemeljeno	neutemeljeno	Djelomično utemeljeno	Nepotvrđeno	Ukupno	utemeljeno	Neutemeljeno	djelomično utemeljeno	Nepotvrđeno	ukupno	Utemeljeno	Neutemeljeno	Djelomično utemeljeno	Nepotvrđeno	Sveukupno
zagrebačka	510	86	<b>596</b>	52	13	<b>65</b>	6	385	25	42	<b>458</b>	4	47	11	11	<b>73</b>	10	432	36	53	<b>531</b>
splitsko-dalmatinska	266	29	<b>295</b>	24	3	<b>27</b>	4	177	12	49	<b>242</b>		16	2	8	<b>26</b>	4	193	14	57	<b>268</b>
primorsko-goranska	192	35	<b>227</b>	16	14	<b>30</b>	6	145	4	21	<b>176</b>		16	2	3	<b>21</b>	6	161	6	24	<b>197</b>
osječko-baranjska	127	6	<b>133</b>	8	1	<b>9</b>	4	100	7	8	<b>119</b>			3	2	<b>5</b>	4	100	10	10	<b>124</b>
istarska	136	9	<b>145</b>	7		<b>7</b>	12	80	20	17	<b>129</b>		5	4		<b>9</b>	12	85	24	17	<b>138</b>
dubrovačko-neretvanska	107	18	<b>125</b>	7		<b>7</b>	7	55	12	26	<b>100</b>	1	13	4		<b>18</b>	8	68	16	26	<b>118</b>
karlovačka	108	11	<b>119</b>	8	1	<b>9</b>	3	72	13	12	<b>100</b>		7	1	2	<b>10</b>	3	79	14	14	<b>110</b>
sisačko-moslavačka	90	13	<b>103</b>	7		<b>7</b>	2	59	5	17	<b>83</b>		8		5	<b>13</b>	2	67	5	22	<b>96</b>
šibensko-kninska	69	6	<b>75</b>	9	3	<b>12</b>	4	52	3	1	<b>60</b>		2		1	<b>3</b>	4	54	3	2	<b>63</b>
vukovarsko-srijemska	71	6	<b>77</b>	6	3	<b>9</b>	1	42	3	19	<b>65</b>		1		2	<b>3</b>	1	43	3	21	<b>68</b>
zadarska	107	17	<b>124</b>	6	3	<b>9</b>	2	83	7	9	<b>101</b>	2	7		5	<b>14</b>	4	90	7	14	<b>115</b>
bjelovarsko-bilogorska	61	8	<b>69</b>	4		<b>4</b>	1	28	9	19	<b>57</b>	1	2	4	1	<b>8</b>	2	30	13	20	<b>65</b>
brodsko-posavska	39	3	<b>42</b>	1	2	<b>3</b>	1	34	2	1	<b>38</b>		1			<b>1</b>	1	35	2	1	<b>39</b>
koprivničko-križevačka	40	5	<b>45</b>	3	2	<b>5</b>	1	27	4	5	<b>37</b>		2		1	<b>3</b>	1	29	4	6	<b>40</b>
krapinsko-zagorska	42	4	<b>46</b>	3	1	<b>4</b>	5	29	3	2	<b>39</b>		2	1		<b>3</b>	5	31	4	2	<b>42</b>
ličko-senjska	66	9	<b>75</b>	10	4	<b>14</b>	7	31	5	13	<b>56</b>	1	3		1	<b>5</b>	8	34	5	14	<b>61</b>
međimurska	46	2	<b>48</b>	5		<b>5</b>	2	33	4	2	<b>41</b>		1		1	<b>2</b>	2	34	4	3	<b>43</b>
požeško-slavonska	26	1	<b>27</b>	1		<b>1</b>		22	1	2	<b>25</b>		1			<b>1</b>		23	1	2	<b>26</b>
varaždinska	41	6	<b>47</b>	2	1	<b>3</b>		37	2		<b>39</b>		3	2		<b>5</b>		40	4		<b>44</b>
virovitičko-podravska	47	2	<b>49</b>	3		<b>3</b>		35	3	6	<b>44</b>		1	1		<b>2</b>		36	4	6	<b>46</b>
MUP - sjedište *	66	31	<b>97</b>	9	4	<b>13</b>	3	33	4	17	<b>57</b>	3	13	4	7	<b>27</b>	6	46	8	24	<b>84</b>
<b>UKUPNO</b>	<b>2.257</b>	<b>307</b>	<b>2.564</b>	<b>191</b>	<b>55</b>	<b>246</b>	<b>71</b>	<b>1.559</b>	<b>148</b>	<b>288</b>	<b>2.066</b>	<b>12</b>	<b>151</b>	<b>39</b>	<b>50</b>	<b>252</b>	<b>83</b>	<b>1.710</b>	<b>187</b>	<b>338</b>	<b>2.318</b>

\* Kabinet ministra, Ravnateljstvo policije, Uprave u sjedištu



## Evidencija zaprimljenih pritužbi i anonimnih podnesaka po ustrojstvenim jedinicama u 2017.

Policijska uprava	Zaprimljene pritužbe i anonimni						Ocjena utemeljenosti pritužbi i anonimnih podnesaka														
	U radu za izvještajno			Ostalo u radu			Iz izvještajnog razdoblja					Iz ranijih razdoblja					Izvještajno razdoblje + ranija razdoblja				
	Zaprimljeno	Ostalo u radu iz ranijih razdoblja	Ukupno	Iz izvještajnog razdoblja	Iz ranijih razdoblja	Ukupno	Utemeljeno	neutemeljeno	Djelomično utemeljeno	Nepotvrđeno	Ukupno	utemeljeno	Neutemeljeno	djelomično utemeljeno	Nepotvrđeno	ukupno	Utemeljeno	Neutemeljeno	Djelomično utemeljeno	Nepotvrđeno	Sveukupno
zagrebačka	280	43	323	28	17	45	2	219	8	23	252	2	21	1	2	26	4	240	9	25	278
splitsko-dalmatinska	159	13	172	9		9	2	109	10	29	150		7	1	5	13	2	116	11	34	163
primorsko-goranska	133	16	149	7	7	14	4	106	2	14	126		6	2	1	9	4	112	4	15	135
osječko-baranjska	91	2	93	4		4	1	74	6	6	87				2	2	1	74	6	8	89
istarska	105	5	110	2	2	4	9	63	16	15	103		2	1		3	9	65	17	15	106
dubrovačko-neretvanska	61	12	73	2	3	5	6	36	3	14	59		8	1		9	6	44	4	14	68
karlovačka	72	7	79	6	2	8	2	48	10	6	66		4		1	5	2	52	10	7	71
sislačko-moslavačka	53	7	60	3	1	4	1	32	3	14	50		2		4	6	1	34	3	18	56
šibensko-kninska	40	4	44	4	2	6	4	30	2		36		2			2	4	32	2		38
vukovarsko-srijemska	34	2	36	3	1	4	1	20		10	31		1			1	1	21		10	32
zadarska	61	15	76	4	11	15	2	44	4	7	57	1	2		1	4	3	46	4	8	61
bjelovarsko-bilogorska	38	5	43	2		2	1	18	5	12	36	1		3	1	5	2	18	8	13	41
brodsko-posavska	20		20					18	2		20							18	2		20
koprivničko-križevačka	26	2	28	2	2	4	1	17	3	3	24						1	17	3	3	24
krapinsko-zagorska	26	1	27	2		2	3	19		2	24			1		1	3	19	1	2	25
ličko-senjska	43	6	49	6	4	10	5	17	3	12	37		1		1	2	5	18	3	13	39
međimurska	34	2	36	4		4	1	25	3	1	30		1		1	2	1	26	3	2	32
požeško-slavonska	15		15					14	1		15							14	1		15
varaždinska	23	1	24	1		1		20	2		22		1			1		21	2		23
virovitičko-podravska	29	1	30	2		2		23	2	2	27		1			1		24	2	2	28
Odjel za unutarnju kontrolu	845	158	1.003	92	10	102	24	559	62	108	753	8	88	23	29	148	32	647	85	137	901
Ravnateljstvo policije i Uprave u sjedištu	50	8	58	3	3	6	2	37	1	7	47		3		2	5	2	40	1	9	52
<b>UKUPNO</b>	<b>2.238</b>	<b>310</b>	<b>2.548</b>	<b>186</b>	<b>65</b>	<b>251</b>	<b>71</b>	<b>1.548</b>	<b>148</b>	<b>285</b>	<b>2.052</b>	<b>12</b>	<b>150</b>	<b>33</b>	<b>50</b>	<b>245</b>	<b>83</b>	<b>1.698</b>	<b>181</b>	<b>335</b>	<b>2.297</b>

## 10. NAPADI NA POLICIJSKE SLUŽBENIKE

### Napadi na policijske službenike prema policijskim upravama

Policijska uprava	Broj napada			Broj napadača	Posljedice - polic. sl.			Posljedice - građani			Napad izvršen prilikom							Sredstvo napada				
	2016.	2017.	+ - %		smrt	TTO	LTO	smrt	TTO	LTO	održavanja JRM	kontrola prometa	provjera identiteta	asistencija	privođenje	uhicjenja	ostalo	vatreno oružje	hladno oružje	tjelesna snaga	Ostalo	
zagrebačka	9	15	+66,7	14		1	6			3		1	1		2		10			7	8	
splitsko-dalmatinska	15	11	-26,7	13			5			3	1						11			1	9	
primorsko-goranska	4	7	+75,0	4			6			2	1	1		1		3					7	
osječko-baranjska	7	7	0,0	7			1					1		2		4					7	
istarska	5	7	+40,0	5			3	1	1							5					7	
dubr.-neretvanska	8	10	+25,0	11		1	4			6						9					10	
karlovačka	8	5	-37,5	4			2			2	2					4					5	
sis.-moslavačka	1	2	+100,0	1			1			1						1					2	
šibensko-kninska	1	7	+600,0	7			4	1	2					2		7					5	
vukov.-srijemska	13	8	-38,5	9			4			2	2					10					7	
zadarska	5	9	+80,0	9			7			1	2			2		6					8	
bjelov.-bilogorska	2	3	+50,0	2			3			1	1					2			1		3	
brodsko-posavska	3	3	0,0	3			3			2		1			1	1					3	
kopriv.-križevačka	4	4	0,0	4			4					3				2					4	
krapinsko-zagorska		2		2		1			1		3					3					2	
ličko-senjska	3	1	-66,7	1			1									1					1	
međimurska	4	8	+100,0	11			8			2	1					10					8	
požeško-slavonska	3	1	-66,7	1			1			1											1	
varaždinska	5	7	+40,0	9		1	6			3		2				7					7	
virovit.-podravska	8	7	-12,5	6			5			1	1	1				6				2	5	
<b>UKUPNO</b>	<b>108</b>	<b>124</b>	<b>+14,8</b>	<b>123</b>		<b>4</b>	<b>74</b>		<b>3</b>	<b>32</b>	<b>15</b>	<b>9</b>	<b>2</b>		<b>9</b>	<b>1</b>	<b>102</b>			<b>10</b>	<b>109</b>	



**IZVJEŠĆE MINISTRA UNUTARNJIH POSLOVA  
O OBAVLJENIM POLICIJSKIM POSLOVIMA U 2017. GODINI**

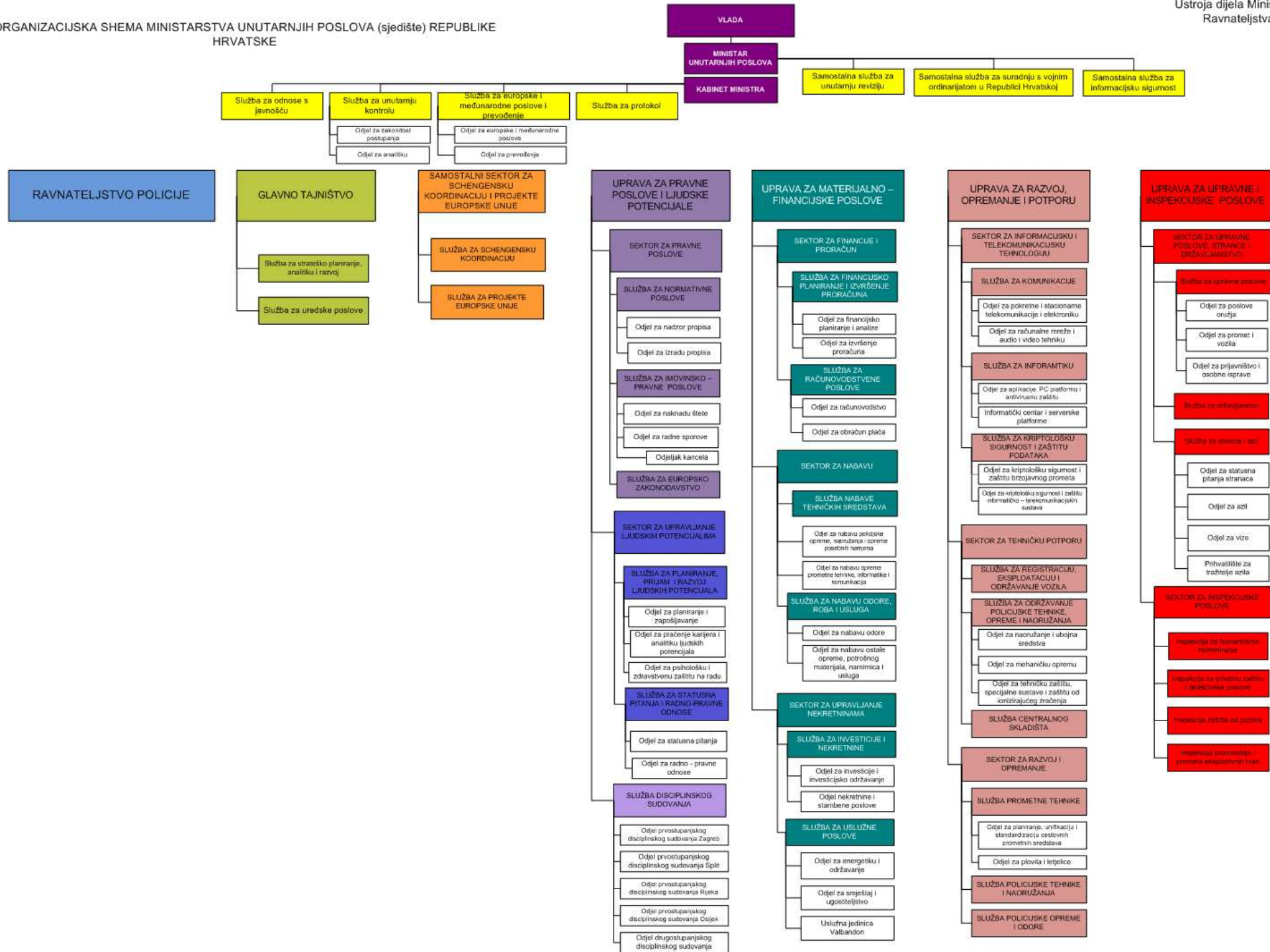
**Prilog 4**

**PRIKAZ ORGANIZACIJSKOG USTROJA  
MINISTARSTVA UNUTARNJIH POSLOVA**

**Zagreb, svibanj 2018.**

ORGANIZACIJSKA SHEMA MINISTARSTVA UNUTARNJIH POSLOVA (sjedište) REPUBLIKE HRVATSKE

Ustroja dijela Ministarstva izvan  
Ravnateljstva policije



ORGANIZACIJSKA SCHEMA MINISTARSTVA UNUTARNJIH POSLOVA REPUBLIKE HRVATSKE  
 RAVNATELJSTVO POLICIJE



RAVNATELJSTVO POLICIJE  
 GLAVNI RAVNATELJ POLICIJE

**URED GLAVNOG RAVNATELJA POLICIJE**

- Služba za stratešku međunarodnu policijsku suradnju
- Služba za nadzor, unaprjeđenje rada i razvoj policije
- Služba prevencije

**UPRAVA POLICIJE**

- Služba za javni red
- Odjel za osiguranja javih okupljanja
- Odjel za prevenciju i metodologiju rada policije
- Odjel za sprječavanje nereda na sportskim natjecanjima
- Služba za sigurnost cestovnog prometa
- Odjel za metodologiju rada i sigurnost cestovnog prometa
- Odjel za preventivu cestovnog prometa
- Odjel za osposobljavanje vozača i tehničke preglede vozila
- Protueksplozijska služba
- Zapovjedništvo interventna policije
- Mobila jedinica prometne policije

**UPRAVA KRIMINALISTIČKE POLICIJE**

- Policijski nacionalni ured za suzbijanje korupcije i organiziranog kriminaliteta
  - Služba organiziranog kriminaliteta
  - Služba kriminaliteta droga
  - Služba gospodarskog kriminaliteta i korupcije
    - Odjel za visokotehnoški kriminalitet
    - Odjel za prethodni kriminalitet i ratno profiterstvo
  - Služba kriminalističko-obavještajne analize
    - Odjel kriminalističkih evidencija
  - Služba kriminalističko-obavještajnih poslova
  - Služba za suzbijanje korupcije i organiziranog kriminaliteta Zagreb
  - Služba za suzbijanje korupcije i organiziranog kriminaliteta Rijeka
  - Služba za suzbijanje korupcije i organiziranog kriminaliteta Split
  - Služba za suzbijanje korupcije i organiziranog kriminaliteta Osijek
  - Služba posebnih kriminalističkih poslova
    - Odjel pripreme, nadzora i primjene posebnih kriminalističkih poslova
      - Odjel Zagreb
        - Odsjek posebnih kriminalističkih poslova
        - Odsjek za posebnu kriminalističku tehniku
      - Odjel Rijeka
        - Odsjek posebnih kriminalističkih poslova
        - Odsjek za posebnu kriminalističku tehniku
      - Odjel Split
        - Odsjek posebnih kriminalističkih poslova
        - Odsjek za posebnu kriminalističku tehniku
      - Odjel Osijek
        - Odsjek posebnih kriminalističkih poslova
        - Odsjek za posebnu kriminalističku tehniku
    - Odjel za ciljane potrage
- Sektor općeg kriminaliteta, terorizma i ratnih zločina
  - Služba općeg kriminaliteta
    - Odjel maloljetničke delinkvencije i kriminaliteta na štetu mladeži i obitelji
    - Odjel za hladne slučajeve
  - Služba terorizma
  - Služba ratnih zločina
- Sektor za potporu kriminalističke policije
  - Služba za međunarodnu policijsku suradnju
    - Odjel Interpola
    - Odjel Europolu
    - Odjel S.I.Re.N.E
  - Služba za zaštitu svjedoka
    - Odjel za operativno postupanje
    - Odjel za operativnu pripremu
  - Služba kriminalističke tehnike

**UPRAVA ZA GRANICU**

- Služba za državnu granicu i kompenzacijske mjere
  - Odjel za zaštitu
  - Odjel za kompenzacijske mjere
- Služba za susjedne zemlje
  - Odjel za graničnu kontrolu
  - Odjel za graničnu suradnju
- Služba za nezakonite migracije
  - Odjel za kontrolu
  - Odjel za izvršenje mjera
- Služba pomorske i aerodromske policije
  - Odjel pomorske policije
  - Odjel aerodromske policije
- Nacionalni pomorski centar za prikupljanje podataka
- Prihvatni centar za strance
- Mobila jedinica za provedbu nadzora državne granice
- Služba Nacionalnog koordinacijskog centra i analize rizika

**UPRAVA ZA POSEBNE POSLOVE SIGURNOSTI**

- Služba za osiguranje i zaštitu stacioniranih osoba
- Služba za osiguranje i zaštitu stacioniranih objekata i prostora
- Služba za osiguranje i zaštitu diplomatskih misija i konzularnih ureda

**OPERATIVNO-KOMUNIKACIJSKI CENTAR POLICIJE**

**ZAPOVJEDNIŠTVO SPECIJALNE POLICIJE**

- Antiteroristička jedinica Lučko
- Zrakoplovna jedinica
- Specijalna jedinica policije Rijeka
- Specijalna jedinica policije Osijek
- Specijalna jedinica policije Split
- Ronišćki centar

**CENTAR ZA FORENZIČNA ISPITIVANJA, ISTRAŽIVANJA I VJEŠTAČENJA «IVAN VUČETIĆ»**

- Služba daktiloskopske i identifikacije
- Služba bioloških i kontaktnih vještačenja
- Služba kemijsko-fizikalnih i toksikoloških vještačenja
- Služba traseoloških vještačenja
- Služba optičkih i tehničkih poslova
- Služba za ispitivanje, tormentaciju i žigosanje vatrenog oružja

**POLICIJSKA AKADEMIJA**

- Visoka policijska škola
- Policijska škola «Josip Jović»
- Služba za stručno usavršavanje i specijalizaciju
- Služba za razvoj policijskog obrazovanja i nakladničko – knjižničnu djelatnost
- Centar za obuku vodica i dressuru službenih pasa
- Muzej policije