

OBRAZLOŽENJE

OSTVARENJA PRIHODA I PRIMITAKA, RASHODA I

IZDATAKA DRŽAVNOG PRORAČUNA REPUBLIKE HRVATSKE

U PRVOM POLUGODIŠTU 2018. GODINE

PRIHODI DRŽAVNOG PRORAČUNA

Na ostvarenje prihoda državnog proračuna u prvom polugodištu 2018. godine najveći utjecaj imala su pozitivna makroekonomska kretanja te učinci porezne reforme koja je stupila na snagu 1. siječnja 2017., kao i daljnje porezno rasterećenje koje je u primjeni od početka 2018. godine. Naime, posljednje izmjene u poreznom sustavu odnose se na povećanje praga za ulazak u sustav PDV-a na 300.000 kuna te uvođenje mogućnosti odbitka pretporeza u iznosu od 50 posto za poduzetnike i to za troškove nabave osobnih automobila i drugih sredstava za osobni prijevoz te povezanih ostalih zavisnih troškova. Također, smanjeno je i oporezivanje posebnim porezom na motorna vozila, ukinut je porez na stjecanje rabljenih motornih vozila te je zamijenjen upravnim pristojbama koje se naplaćuju kod stjecanja rabljenih vozila. S ciljem daljnjeg rasterećenja poduzetnika odnosno zaposlenih, izmijenjen je i Pravilnik o porezu na dohodak koji obuhvaća izmjene kod određivanja dohotka od nesamostalnog rada, plaća u naravi kao i oporezivim primicima od nesamostalnog rada. Valja istaknuti kako je od 2018. godine porez na dohodak u cijelosti prepušten jedinicama lokalne i područne (regionalne) samouprave uslijed primjene novog Zakona o financiranju jedinica lokalne i područne (regionalne) samouprave.

Ukupni prihodi državnog proračuna ostvareni su u iznosu od 59,9 milijardi kuna, što čini 46,5% godišnjeg plana, a na međugodišnjoj razini bilježe rast od 2,9%.

Prihodi poslovanja

Prihodi poslovanja u prvom polugodištu 2018. godine ostvareni su u iznosu od 59,7 milijardi kuna ili 46,5% godišnjeg plana. Njihova najznačajnija kategorija su **porezni prihodi** koji bilježe rast od 0,8% u odnosu na isto razdoblje 2017. godine i iznose 35,4 milijarde kuna ili 47% godišnjeg plana. Na temelju tekućih makroekonomskih kretanja i dinamike prikupljanja pojedinih kategorija poreznih prihoda, očekuje se kako će isti biti ostvareni u nešto većem iznosu u odnosu na prvotno planirane.

Porez na dohodak

Uslijed primjene novog Zakona o financiranju jedinica lokalne i područne (regionalne) samouprave, prihodi od poreza na dohodak od 2018. godine u cijelosti pripadaju jedinicama lokalne i područne samouprave. U siječnju 2018. u državni proračun uplaćeno je 20,4 milijuna kuna prihoda od poreza na dohodak od kamata na štednju, koje su obračunate do 31. prosinca 2017. Taj prihod pripada 2017. godini i dio je prihoda državnog proračuna. Međutim, zbog tehnike platnog prometa ta sredstva su u državnom proračunu evidentirana 2. i 3. siječnja 2018. godine. Do kraja godine neće biti drugih uplata po ovoj osnovi u državni proračun.

Porez na dobit

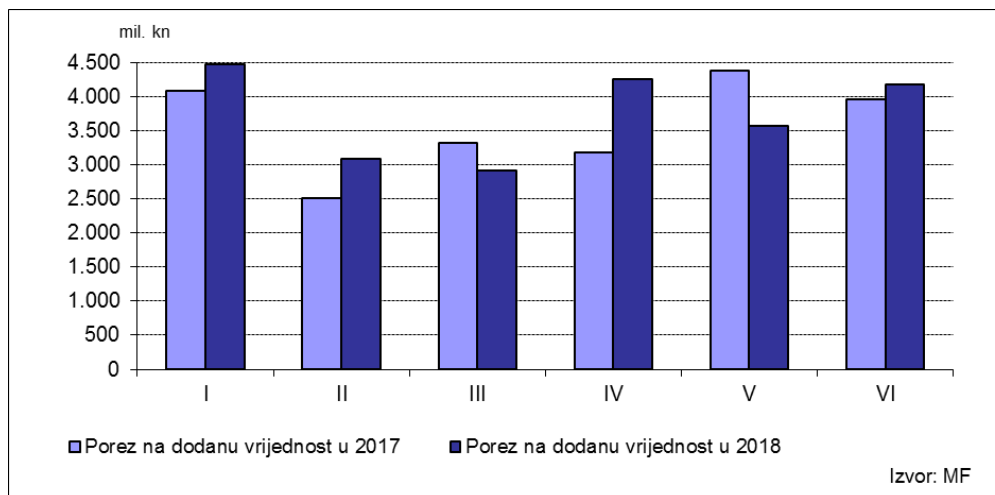
Prihodi od poreza na dobit u prvom polugodištu 2018. godine iznose 4,9 milijardi kuna ili 58,3% godišnjeg plana. Istodobno, ovi prihodi bilježe međugodišnje smanjenje od 1%. Uplata prihoda od poreza na dobit u prvom polugodištu 2018. rezultat je poslovanja poduzeća u 2017., kao i provedene porezne reforme čiji se učinak u najvećem obimu vidi u 2018. godini.

U okviru izmjena u sustavu poreza na dobit najvažnija novina je smanjenje opće porezne stope s 20% na 18%, a za male i srednje poduzetnike te poljoprivrednike koji ostvaruju godišnje prihode do 3 milijuna kuna na 12%. Osim toga, ukinute su olakšice za reinvestiranu dobit i slobodne zone, uz zadržavanje olakšica za potpomognuta područja (PP1 i grad Vukovar), obrazovanje, istraživanje i razvoj te olakšica prema Zakonu o poticanju ulaganja.

Porez na dodanu vrijednost

Prihod od poreza na dodanu vrijednost, u razdoblju od siječnja do lipnja 2018. godine, ostvaren je u iznosu od 22,5 milijardi kuna ili 45,3% godišnjeg plana, čime na međugodišnjoj razini bilježi povećanje od 4,9%. Takav rast prihoda prvenstveno je rezultat rasta osobne potrošnje uslijed pozitivnih kretanja u gospodarstvu, iako su od početka godine u sustavu poreza na dodanu vrijednost u primjeni prethodno spomenuta porezna rasterećenja.

Grafikon 1: Kretanje prihoda od poreza na dodanu vrijednost u prvom polugodištu 2017. i 2018. godine



Porez na promet

Prihod od poreza na promet u prvom polugodištu 2018. godine ostvaren je u iznosu od 4,3 milijuna kuna. Od 2018. godine ukinut je porez na stjecanje rabljenih motornih vozila te je isti zamijenjen upravnim pristojbama koje se naplaćuju kod stjecanja rabljenih vozila. Iznos koji je ostvaren na ovoj stavci odnosi se na naplatu dugovanja po osnovi poreza na stjecanje rabljenih motornih vozila.

Posebni porezi i trošarine

Tijekom prvog polugodišta 2018. godine prikupljeni prihodi od posebnih poreza i trošarina iznose 7,1 milijardu kuna ili 46,4% godišnjeg plana te bilježe međugodišnje povećanje od 7,3%. Razlog tome jesu prihodi od trošarina na duhanske proizvode koji imaju međugodišnji rast od čak 22,5% i to zbog izmijenjene dinamike uplate ovih trošarina u odnosu na isto razdoblje prethodne godine, kada je zabilježen značajan međugodišnji pad. Iznosom najvažniji trošarinski oblik jest trošarina na energente i električnu energiju koji u prvih šest mjeseci ove godine iznosi 3,8 milijardi kuna te ostvaruju međugodišnji rast od 2,1%. Rast bilježe i trošarine na pivo (3,5%), trošarine na alkohol i alkoholna pića (15%) te trošarine na bezalkoholna pića (2,8%) i to uslijed povećane razine prometa. Nasuprot tome, međugodišnje smanjenje prihoda od 4% ostvareno je po osnovi posebnog poreza na osobne automobile, ostala motorna vozila, plovila i zrakoplove. Razlog tome jesu izmjene u smanjivanju vrijednosne komponente oporezivanja kod posebnog poreza na motorna vozila od 1. siječnja 2018. Međutim, prihodi po ovoj osnovi ostvaruju se bolje u odnosu na planirano, što je prije svega rezultat povećane prodaje novih osobnih vozila koja se bilježi u prvom polugodištu ove godine. Prihodi od posebnog poreza na kavu manji su za 6,5% u odnosu na godinu ranije.

Ostali porezi na robu i usluge

U prvih šest mjeseci 2018. godine prihodi od ostalih poreza na robu i usluge ostvareni su u iznosu od 199,5 milijuna kuna ili 50,6% godišnjeg plana, što je na međugodišnjoj razini povećanje od 3,7%.

Porez na dobitke od igara na sreću i ostali porezi od igara na sreću, te naknade za priređivanje igara na sreću

Prihod od poreza na dobitke od igara na sreću i ostali porezi od igara na sreću u prvom polugodištu 2018. godine iznose 174,8 milijuna kuna, dok naknade za priređivanje igara na sreću u isto vrijeme iznose 383,3 milijuna kuna. U odnosu na isto razdoblje prethodne godine prihodi od poreza na dobitke od igara na sreću i ostali porezi od igara na sreću bilježe pad od 9,3%, dok prihodi od naknada za priređivanje igara na sreću rastu za 4,5%.

Porez na međunarodnu trgovinu i transakcije

Prihodi od poreza na međunarodnu trgovinu i transakcije u prvom polugodištu 2018. godine ostvareni su u iznosu od 169 milijuna kuna ili na razini od 39,9% godišnjeg plana te bilježe međugodišnje smanjenje od 8%.

Doprinosi

Prihodi od doprinosa u prvom polugodištu 2018. godine ostvareni su u iznosu od 12,2 milijarde kuna ili na razini od 50,2% godišnjeg plana odnosno bilježe međugodišnje povećanje od 7,5%. Pritom prihodi od doprinosa za mirovinsko osiguranje rastu 7,8%, a prihodi od doprinosa za zapošljavanje 4,4%, što je u skladu s kretanjima na tržištu rada.

Prihodi od pomoći

Ukupne pomoći u prvom polugodištu 2018. godine iznose 5,5 milijardi kuna te bilježe međugodišnji rast od 13%. U njihovoj strukturi najveći dio čine pomoći od međunarodnih organizacija te institucija i tijela EU dok se manji dio odnosi na pomoći od inozemnih vlada, pomoći iz drugih proračuna, pomoći od ostalih subjekata unutar općeg proračuna, pomoći proračunskim korisnicima iz proračuna koji im nije nadležan, pomoći iz državnog proračuna temeljem prijenosa EU sredstava te prijenosi između proračunskih korisnika istog proračuna.

Prihodi od imovine

Prihodi od imovine sastoje se od prihoda od financijske imovine, prihoda od nefinancijske imovine te prihoda od kamata na dane zajmove. Ovi prihodi u prvom polugodištu 2018. godine iznose 689,8 milijuna kuna ili 26,1% godišnjeg plana, dok su u odnosu na isto razdoblje 2017. godine manji za 31,5%. Ovo smanjenje rezultat je drugačije dinamike uplate prihoda po osnovi dividendi i dobiti trgovačkih društava u javnom sektoru nego što je to bilo u istom razdoblju prethodne godine, ali i smanjene uplate prihoda po osnovi koncesija.

Prihodi od upravnih i administrativnih pristojbi, pristojbi po posebnim propisima i naknada

Ovi su prihodi u prvom polugodištu 2018. godine ostvareni u iznosu od 2,1 milijarde kuna ili na razini od 55,9% godišnjeg plana, a bilježe međugodišnje povećanje od 4,7%. Pritom prihodi od upravnih i administrativnih pristojbi iznose 333,4 milijuna kuna ili 56,2% godišnjeg plana, dok prihodi po posebnim propisima iznose 1,7 milijardi kuna ili 55,9% godišnjeg plana. Prihodi po posebnim propisima, koji su ostvareni gotovo na istoj razini kao i prethodne godine, uključuju i dio namjenskih prihoda u sustavu znanosti i kod drugih proračunskih korisnika. Prihodi od administrativnih pristojbi na međugodišnjoj razini bilježe rast od 38,1%, što je rezultat uvođenja upravnih pristojbi koje se naplaćuju kod stjecanja rabljenih vozila, a kao zamjena za ukidanje poreza po ovoj osnovi.

Prihodi od prodaje proizvoda i roba te pruženih usluga i prihodi od donacija

U prvom polugodištu 2018. godine prihodi od prodaje proizvoda i roba te pruženih usluga ostvareni su u iznosu od 453,3 milijuna kuna ili 35,2% godišnjeg plana. Istovremeno, prihodi

od donacija iznosili su 24,9 milijuna kuna. Prihodi od prodaje proizvoda i roba te pruženih usluga i prihodi od donacija u cijelosti su vlastiti prihodi proračunskih korisnika.

Prihodi od HZZO-a temeljem ugovornih obveza

Prihodi od HZZO-a temeljem ugovornih obveza u prvom polugodištu 2018. godine iznose 3,1 milijardu kuna te su ostvareni na razini od 47,8% godišnjeg plana, a u potpunosti se odnose na prihode državnih bolničkih ustanova.

Prihodi od kazni, upravnih mjera i ostali prihodi

Prihodi od kazni su u prvom polugodištu 2018. godine ostvareni u iznosu od 248,2 milijuna kuna ili 43,2% godišnjeg plana, dok na međugodišnjoj razini ovaj prihod pada za 6,9%. Prihodi od kazni ostvareni su najviše od kazni za prekršaje u prometu, dok se preostali dio prihoda ove stavke odnosi na kazne u poreznim, carinskim i deviznim prekršajima, kazne za privredne prijestupe te druge upravne mjere.

Prihodi od prodaje nefinancijske imovine

Prihodi od prodaje nefinancijske imovine u prvom polugodištu 2018. godine ostvareni su u iznosu od 278,2 milijuna kuna što je za 16,4% manje nego li u istom razdoblju prethodne godine. U strukturi prihoda od prodaje nefinancijske imovine, najveći dio odnosi se na prihode od prodaje proizvedene dugotrajne imovine, odnosno stanova i drugih građevinskih objekata, postrojenja i opreme te prometnih sredstava. Uz navedene, ostvareni su i prihodi od prodaje zemljišta, zaliha, plemenitih metala i drugih pohranjenih vrijednosti te nematerijalne proizvedene imovine. Navedeno smanjenje prihoda od prodaje nefinancijske imovine najvećim je dijelom rezultat smanjenja prihoda od prodaje građevinskih objekata.

Tablica 1: Ukupni prihodi državnog proračuna u prvom polugodištu 2017. i 2018.

000 HRK	Ostvarenje	Plan	Ostvarenje	Indeks	Indeks
	I. - VI. 2017.	2018.	I. - VI. 2018.	4=3/1	5=3/2
	1	2	3		
UKUPNI PRIHODI	58.279.749	129.030.124	59.941.907	102,9	46,5
PRIHODI POSLOVANJA	57.947.106	128.230.583	59.663.714	103,0	46,5
61 Prihodi od poreza	35.119.916	75.304.421	35.394.195	100,8	47,0
611 Porez i prirez na dohodak	1.126.462	0	20.371	1,8	
612 Porez na dobit	4.902.542	8.316.002	4.851.804	99,0	58,3
613 Porezi na imovinu	0	0	0		
614 Porezi na robu i usluge	28.907.721	66.564.589	30.352.978	105,0	45,6
6141 Porez na dodanu vrijednost	21.407.336	49.575.233	22.452.255	104,9	45,3
6142 Porez na promet	96.424	0	4.327	4,5	
6143 Posebni porezi i trošarine	6.651.963	15.376.048	7.138.684	107,3	46,4
61431 Poseban porez na osobne automobile, ostala motorna vozila, plovila i zrakoplove	618.022	994.493	593.391	96,0	59,7
61432 Trošarina na energente i električnu energiju	3.746.241	8.672.166	3.824.360	102,1	44,1
61433 Trošarina na alkohol i alkoholna pića	106.850	274.100	122.862	115,0	44,8
61434 Trošarina na pivo	246.618	647.202	255.175	103,5	39,4
61435 Poseban porez na bezalkoholna pića	53.687	135.387	55.164	102,8	40,7
61436 Trošarina na duhanske proizvode	1.824.001	4.526.138	2.234.881	122,5	49,4
61437 Poseban porez na kavu	56.532	126.562	52.845	93,5	41,8
61438 Poseban porez na luksuzne proizvode	12	0	6	48,4	
6146 Ostali porezi na robu i usluge	192.344	394.152	199.542	103,7	50,6
6147 Porez na dobitke od igara na sreću i ostali porezi od igara na sreću	192.829	345.370	174.832	90,7	50,6
6148 Naknade za priređivanje igara na sreću	366.825	873.785	383.338	104,5	43,9
615 Porezi na međunarodnu trgovinu i transakcije	183.637	423.831	168.980	92,0	39,9
616 Ostali prihodi od poreza	-447	0	62		
62 Doprinosi	11.318.502	24.253.312	12.164.505	107,5	50,2
622 Doprinosi za mirovinsko osiguranje	10.323.163	22.122.436	11.125.596	107,8	50,3
623 Doprinosi za zapošljavanje	995.339	2.130.876	1.038.909	104,4	48,8
63 Pomoći	4.889.804	13.803.359	5.525.328	113,0	40,0
64 Prihodi od imovine	1.006.908	2.640.348	689.845	68,5	26,1
641 Prihodi od financijske imovine	498.355	1.381.927	214.376	43,0	15,5
642 Prihodi od nefinancijske imovine	494.804	1.232.774	460.539	93,1	37,4
643 Prihodi od kamata za dane zajmove	13.748	25.647	14.931	108,6	58,2
Prihodi od upravnih i administrativnih pristojbi, pristojbi po posebnim propisima i naknada	1.977.465	3.703.239	2.071.095	104,7	55,9
651 Upravne i administrativne pristojbe	241.425	593.155	333.445	138,1	56,2
652 Prihodi po posebnim propisima	1.736.040	3.110.084	1.737.649	100,1	55,9
Prihodi od prodaje proizvoda i roba te pruženih usluga i prihodi od donacija	523.830	1.477.810	478.157	91,3	32,4
661 Prihodi od prodaje proizvoda i robe te pruženih usluga	453.325	1.289.125	453.284	100,0	35,2
663 Donacije od pravnih i fizičkih osoba izvan općeg proračuna	70.505	188.685	24.873	35,3	13,2
Prihodi iz nadležnog proračuna i od HZZO-a temeljem ugovornih obveza	2.844.124	6.474.043	3.092.388	108,7	47,8
68 Kazne, upravne mjere i ostali prihodi	266.557	574.050	248.200	93,1	43,2
PRIHODI OD PRODAJE NEFINANCIJSKE IMOVINE	332.644	799.541	278.193	83,6	34,8
71 Prihodi od prodaje neproizvedene dugotrajne imovine	26.187	50.207	31.611	120,7	63,0
72 Prihodi od prodaje proizvedene dugotrajne imovine	274.021	565.259	215.818	78,8	38,2
73 Prihodi od prodaje plemenitih metala i ostalih pohranjenih vrijednosti	0	0	0		
74 Prihodi od prodaje zaliha	32.436	184.075	30.765	94,8	16,7

RASHODI DRŽAVNOG PRORAČUNA

Ukupni rashodi Državnog proračuna Republike Hrvatske za 2018. godinu planirani su u iznosu od 133,3 milijarde kuna, od čega rashodi poslovanja 129,3 milijarde kuna, a rashodi za nabavu nefinancijske imovine 4 milijarde kuna.

Tablica 2. Kretanje rashoda u 2017. i 2018. godini

(u kunama)	Izvršenje I-VI 2017.	Plan 2018.	Izvršenje I-VI 2018.	Indeks I-VI 2018./ I-VI 2017.	Indeks I-VI 2018./ P 2018.
	1	2	3	4=3/1	5=3/2
RASHODI	59.866.726.999	133.348.809.099	61.827.058.028	103,3	46,4
3 Rashodi poslovanja	58.879.437.339	129.290.457.556	60.954.177.109	103,5	47,1
4 Rashodi za nabavu nefinancijske imovine	987.289.659	4.058.351.543	872.880.919	88,4	21,5

Izvršenje ukupnih rashoda državnog proračuna u prvom polugodištu 2018. godine iznosi 61,8 milijardi kuna što čini 46,4% planiranih rashoda za 2018. godinu. Rashodi poslovanja izvršeni su u iznosu od 60,9 milijardi kuna, odnosno 47,1% planiranih rashoda poslovanja, dok su rashodi za nabavu nefinancijske imovine izvršeni u iznosu od 872,9 milijuna kuna, odnosno 21,5% plana.

Ukupni rashodi državnog proračuna u prvom polugodištu 2018. godine veći su za 3,3% u odnosu na isto razdoblje 2017. godine. Na navedeno povećanje najviše je utjecalo povećanje rashoda financiranih iz fondova Europske unije u ukupnom iznosu od 1,1 milijardu kuna.

Nadalje, rashodi za naknade građanima i kućanstvima na temelju osiguranja i druge naknade u odnosu na isto razdoblje prethodne godine povećani su za 923,8 milijuna kuna. Riječ je o povećanju izdvajanja za mirovine te za dodatni porodiljni dopust i opremu za novorođeno dijete radi primjene Izmjena i dopuna Zakona o rodiljnim i roditeljskim potporama (Narodne novine, broj 59/17), koji je stupio na snagu 1. srpnja 2017. godine.

Izuzev navedenog, povećanje izvršenja rashoda državnog proračuna rezultat je i povećanja rashoda za zaposlene što je rezultat primjene kolektivnih ugovora kojima se utvrđuju prava i obveze iz rada i po osnovi rada za službenike i namještenike u javnim i državnim službama.

Najveće smanjenje rashoda u odnosu na isto razdoblje prethodne godine zabilježeno je na financijskim rashodima, odnosno na rashodima za kamate i ostalim financijskim rashodima u iznosu od 363,3 milijuna kuna.

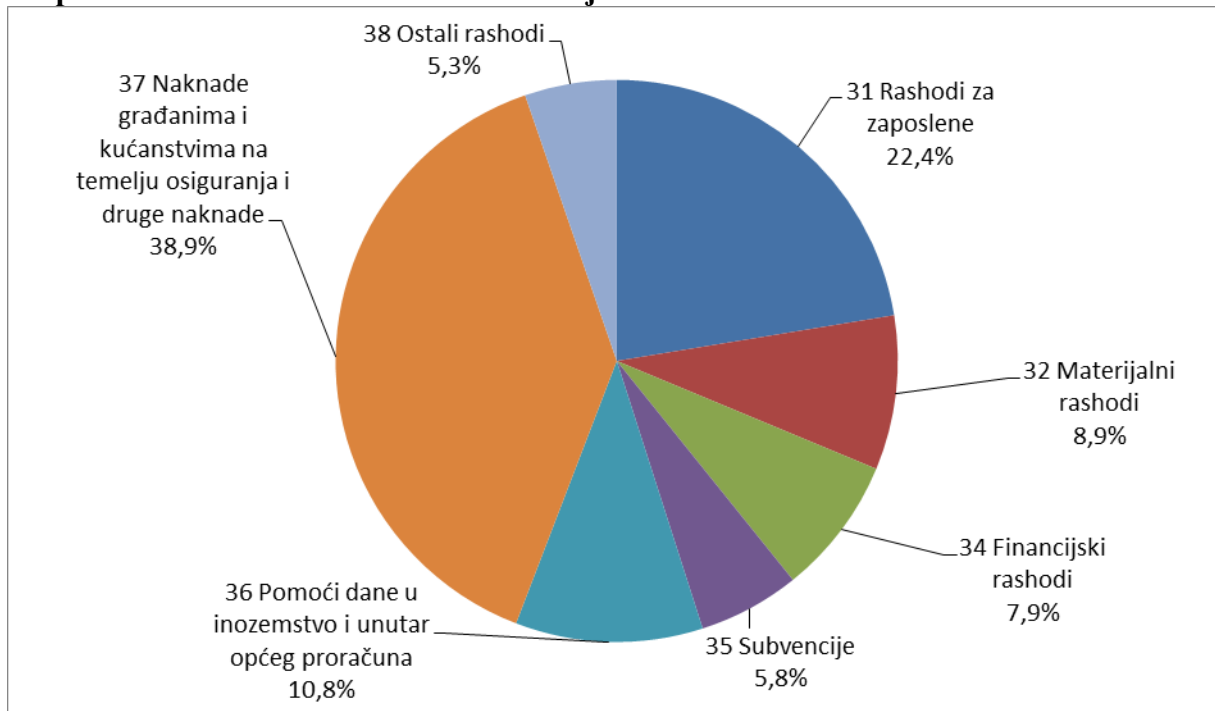
1. Rashodi po ekonomskoj klasifikaciji

Rashodi poslovanja

Rashodi poslovanja u prvom polugodištu 2018. godine izvršeni su u iznosu od 60,9 milijardi kuna. U strukturi najveći udio od 38,9% čine naknade građanima i kućanstvima na temelju

osiguranja i druge naknade, a slijede rashodi za zaposlene s udjelom od 22,4% te pomoći dane u inozemstvo i unutar opće države s udjelom od 10,8%.

Graf 1. Struktura izvršenja rashoda poslovanja u prvom polugodištu 2018. godine po skupinama rashoda ekonomske klasifikacije



Tablica 3. Rashodi poslovanja u 2017. i 2018. godini

(u kunama)	Izvršenje I-VI 2017.	Plan 2018.	Izvršenje I-VI 2018.	Indeks I-VI 2018./I-VI 2017.	Indeks I-VI 2018./P 2018.
	1	2	3	4=3/1	5=3/2
3 Rashodi poslovanja	58.879.437.339	129.290.457.556	60.954.177.109	103,5	47,1
31 Rashodi za zaposlene	12.909.000.639	27.980.253.332	13.652.973.533	105,8	48,8
32 Materijalni rashodi	5.278.169.041	13.127.860.239	5.408.337.414	102,5	41,2
34 Financijski rashodi	5.206.703.786	9.917.605.864	4.843.403.515	93,0	48,8
35 Subvencije	3.522.155.378	6.568.891.122	3.557.827.739	101,0	54,2
36 Pomoći dane u inozemstvo i unutar općeg proračuna	6.270.963.040	16.394.195.410	6.572.034.353	104,8	40,1
37 Naknade građanima i kućanstvima na temelju osiguranja i druge naknade	22.771.212.697	47.771.958.380	23.695.043.080	104,1	49,6
38 Ostali rashodi	2.921.232.758	7.529.693.209	3.224.557.476	110,4	42,8

Rashodi za zaposlene

Rashodi za zaposlene u prvom polugodištu 2018. godine izvršeni su u iznosu od 13,6 milijardi kuna što predstavlja 48,8% planiranih rashoda za zaposlene. U odnosu na isto razdoblje prethodne godine veći su za 5,8% odnosno 744 milijuna kuna, što je prvenstveno rezultat primjene kolektivnih ugovora kojima se utvrđuju prava i obveze iz rada i po osnovi rada za službenike i namještenike u javnim i državnim službama:

- *Kolektivni ugovor za državne službenike i namještenike* (Narodne novine, broj 112/17) koji se primjenjuje od 1. studenog 2017. godine,
- *Izmjene Kolektivnog ugovora za državne službenike i namještenike* (Narodne novine, broj 12/2018) koji se primjenjuje od 1. prosinca 2017. godine,
- *Temeljni kolektivni ugovor za službenike i namještenike u javnim službama* (Narodne novine, broj 128/2017) koji se primjenjuje od 1. prosinca 2017. godine,
- *Kolektivni ugovor za zaposlenike u osnovnoškolskim ustanovama* (Narodne novine broj 51/2018) koji se primjenjuje od 1. svibnja 2018. godine,
- *Kolektivni ugovor za zaposlenike u srednjoškolskim ustanovama* (Narodne novine, broj 51/2018) koji se također primjenjuje od 1. svibnja 2018. godine i
- *Granski kolektivni ugovor za zaposlenike u ustanovama kulture koji se financiraju iz državnog proračuna* (Narodne novine, broj 46/2018) koji se primjenjuje od 27. travnja 2018. godine.

Rashodi za zaposlene u prvom polugodištu 2018. godini financirani iz fondova Europske unije izvršeni su u iznosu od 116 milijun kuna što je u odnosu na isto razdoblje prethodne godine povećanje za 30,9 milijuna kuna.

Materijalni rashodi

Materijalni rashodi u prvom polugodištu 2018. godine izvršeni su u iznosu od 5,4 milijarde kuna što predstavlja 41,2% planiranih sredstava. U odnosu na izvršenje prethodne godine, povećani su za 130,2 milijuna kuna.

Najveće povećanje evidentirano je na rashodima za naknade za prijevoz, za rad na terenu i odvojeni život što je rezultat primjene kolektivnih ugovora kojima se utvrđuju prava i obveze iz rada i po osnovi rada za službenike i namještenike u javnim i državnim službama.

Financijski rashodi

Financijski rashodi u prvom polugodištu 2018. godine izvršeni su u iznosu od 4,8 milijardi kuna što predstavlja 48,8% planiranih rashoda za 2018. godinu. Najveći udio u financijskim rashodima od 98,6% čine kamate, od čega kamate za izdane vrijednosne papire 4,4 milijarde kuna te kamate za primljene kredite i zajmove 393,7 milijuna kuna.

U odnosu na isto razdoblje prethodne godine financijski rashodi manji su za 363,3 milijuna kuna ili 6,9% što je rezultat smanjenja rashoda za kamate za 292 milijuna kuna te smanjenja ostalih financijskih rashoda za 71,3 milijuna kuna.

Subvencije

Rashodi za subvencije u prvom polugodištu 2018. godine izvršeni su u iznosu 3,5 milijardi kuna što predstavlja 54,2% planiranih sredstava.

Najznačajniji iznos od 2,4 milijarde kuna odnosi se na **rashode za subvencije u poljoprivredi**. Za izravna plaćanja u poljoprivredi i mjere uređenja tržišta poljoprivrednih proizvoda izdvojeno je 1,8 milijardi kuna. Od navedenog iznosa 849,7 milijuna kuna je financirano iz fondova Europske unije, dok je 928,6 milijuna kuna financirano iz nacionalnih sredstava. Za mjere ruralnog razvoja u prvom polugodištu 2018. godine plaćeno je 557,8 milijuna kuna od čega 474,2 milijuna kuna iz fondova Europske unije i 83,7 milijuna kuna iz nacionalnih sredstava.

Subvencije u moru, prometu i infrastrukturi izvršene su u iznosu od 849,7 milijuna kuna što iznosi 45,2% planiranih sredstava. Za poticanje željezničkog i pomorskog putničkog prometa utrošeno je 371,1 milijun kuna, dok je za provedbu ugovora o koncesijama (Bina-Istra, autoceste Zagreb - Macelj i Rijeka - Zagreb) utrošeno 165,6 milijuna kuna. Nadalje, za upravljanje, organizaciju i regulaciju željezničkog prometa plaćeno je 214,5 milijuna kuna.

Rashodi za subvencije u prvom polugodištu 2018. godine financirani iz fondova Europske unije izvršeni su u iznosu od 1,5 milijardi kuna što je u odnosu na isto razdoblje prethodne godine povećanje za 146,2 milijuna kuna.

Pomoći dane u inozemstvo i unutar općeg proračuna

Pomoći dane u inozemstvo i unutar općeg proračuna izvršene su u prvom polugodištu 2018. godine u iznosu od 6,6 milijardi kuna, odnosno 40,1% planiranih sredstava za 2018. godinu.

Najznačajniji iznos od 1,6 milijardi kuna odnosi se na doprinos Republike Hrvatske proračunu Europske unije, što predstavlja 45,5% planiranih sredstava. Za transfer proračunskih sredstava Hrvatskom zavodu za zdravstveno osiguranje izdvojeno je ukupno 1,5 milijardi kuna, što je u odnosu na isto razdoblje prethodne godine povećanje za 250 milijuna kuna.

Za pripadajući dio naknade u cijeni goriva Hrvatskim cestama d.o.o. doznačeno je 985,3 milijuna kuna, što predstavlja 49,5% plana. Za dodatna sredstva izravnjanja za decentralizirane funkcije izdvojeno je 699,1 milijuna kuna, odnosno 42,5% plana.

Pomoći dane u inozemstvo i unutar općeg proračuna financirane iz fondova Europske unije izvršene su u iznosu 937,3 milijuna kuna. Najznačajniji iznos od 276,2 milijuna kuna odnosi se na Operativni program Konkurentnost i kohezija, prioritetna os 7. Povezanost i mobilnost koji označava nastavak provedbe strateških ciljeva određenih u OP Promet 2007.-2013. s fokusom ulaganja u prometnu infrastrukturu potrebnu za suvremenu, konkurentnu i međusobno povezanu Europsku uniju. U odnosu na isto razdoblje prethodne godine pomoći dane u inozemstvo i unutar općeg proračuna financirane iz fondova Europske unije bilježe povećanje za 495,5 milijuna kuna, odnosno 112,2%.

Za pomoći lokalnoj i područnoj (regionalnoj) samoupravi u prvom polugodištu 2018. izdvojeno je ukupno 104,9 milijuna kuna, što je u odnosu na isto razdoblje prethodne godine smanjenje za 552,1 milijuna kuna. Naime, tijekom 2017. godine iz državnog proračuna s pozicija Ministarstva financija isplaćivane su pomoći jedinicama lokalne i područne

(regionalne) samouprave kao kompenzacijska mjera za fiskalne učinke izmjena u sustavu poreza na dohodak, i to u visini razlike između prihoda od poreza na dohodak koji su ostvarivali tijekom 2016. i prihoda od poreza na dohodak koji su ostvarivali tijekom 2017. godine. Osim navedenog iz državnog proračuna s pozicija Ministarstva financija, isplaćivane su i pomoći lokalnoj i područnoj (regionalnoj) samoupravi prema Zakonu o izvršavanju državnog proračuna Republike Hrvatske za 2017. godinu (Narodne novine, broj 119/16 i 113/17).

Od 2018. godine, sukladno Zakonu o financiranju jedinica lokalne i područne (regionalne) samouprave (Narodne novine, broj 127/17), sav prihod od poreza na dohodak prepušta se jedinicama lokalne i područne (regionalne) samouprave. Ukidaju se pomoći lokalnoj i područnoj (regionalnoj) samoupravi čiji su kriteriji za doznaku bili utvrđeni Zakonom o izvršavanju državnog proračuna Republike Hrvatske za 2017. godinu, a temeljem novog Zakona o financiranju jedinica lokalne i područne (regionalne) samouprave uspostavlja se fond fiskalnog izravnjanja.

Slijedom navedenoga, od ukupno isplaćenog iznosa od 104,9 milijuna kuna:

- 62,3 milijuna kuna odnosi se na kompenzacijske pomoći jedinicama lokalne i područne (regionalne) samouprave za prosinac 2017., u visini razlike između prihoda od poreza na dohodak koji su ostvarile u prosincu 2016. i prihoda od poreza na dohodak koji su ostvarile u prosincu 2017. godine, isplaćene u siječnju 2018., dok se
- 42,6 milijuna kuna odnosi na kompenzacijske pomoći jedinicama lokalne i područne (regionalne) samouprave, u visini razlike između zbroja prihoda od poreza na dohodak i prireza i prihoda od pomoći koji su u prva četiri mjeseca 2017. godine ostvareni u skladu s odredbama Zakona o izvršavanju Državnog proračuna Republike Hrvatske za 2017. godinu te prihoda od poreza na dohodak i prireza ostvarenih u prva četiri mjeseca 2018. godine, radi primjene novog modela financiranja jedinica lokalne i područne (regionalne) samouprave.

Naknade građanima i kućanstvima na temelju osiguranja i druge naknade

Naknade građanima i kućanstvima na temelju osiguranja i druge naknade u prvom polugodištu 2018. godine izvršene su u iznosu od 23,7 milijardi kuna, što predstavlja 49,6% planiranih sredstava.

Najveći iznos rashoda u ovoj skupini odnosi se na **mirovine i mirovinska primanja** koje su izvršene u iznosu od 19,4 milijarde kuna, odnosno 49,9% planiranih sredstava. U odnosu na isto razdoblje 2017. godine mirovine su porasle za 741,3 milijuna kuna radi:

- usklađivanja mirovina ostvarenih prema općem i posebnim propisima od 1. siječnja 2018. za 0,94%,
- prenesenog kumuliranog učinka promjene broja i strukture korisnika mirovina te usklađivanja mirovina iz 2017. godine,
- primjene Odluke o prestanku smanjenja mirovina, odnosno dodatka mirovini prema članku 3a. Zakona o smanjenju mirovina određenih, odnosno ostvarenih prema posebnim propisima o mirovinskom osiguranju (Narodne novine, broj 88/17) kojom

se ukinula privremena mjera smanjenja mirovine i mirovinskih primanja, odnosno dodatka mirovini od 10% za mirovine iznad 5.000,00 kuna od listopada 2017.,

- primjena odredbi o najnižoj mirovini novog Zakona o hrvatskim braniteljima iz Domovinskog rata i članovima njihovih obitelji (Narodne novine, broj 121/17) od 1. ožujka 2018. počevši od isplate u travnju 2018. i
- isplate neisplaćenih svota dokupljenih mirovina te nastavak redovite isplate počevši od isplate u travnju 2018. prema Zakonu o nastavku isplate dokupljenih mirovina (Narodne novine, 113/17).

Naknade u socijalnoj skrbi izvršene su u iznosu od 1,1 milijardu kuna, što čini 48,5% plana, i to najvećim dijelom za isplatu zajamčene minimalne naknade 256,2 milijuna kuna, osobne invalidnine 222,7 milijuna kuna te za doplatu za pomoć i njegu 205,5 milijuna kuna.

Naknade za nezaposlene u prvom polugodištu 2018. godine izvršene su u iznosu od 477,9 milijuna kuna, odnosno 55,5% planiranih sredstava. U odnosu na isto razdoblje prethodne godine smanjene su za 12 milijuna kuna.

Za **aktivnu politiku tržišta rada** u prvom polugodištu 2018. godine izvršeno je 287,4 milijuna kuna. Za aktivnu politiku tržišta rada sredstva se, osim na ovoj skupini rashoda, planiraju i izvršavaju i na ostalim skupinama rashoda. U prvom polugodištu 2018. godine ukupno je za aktivnu politiku tržišta rada isplaćeno 678,1 milijun kuna.

Doplatu za djecu izvršen je u iznosu od 613,5 milijuna kuna, odnosno 45% plana. U odnosu na isto razdoblje prethodne godine rashodi za ovu namjenu bilježe smanjenje od 74,4 milijuna kuna zbog trenda smanjenja broja korisnika i broja djece koja primaju doplatu za djecu.

Za **dodatni porodiljni dopust i opremu za novorođeno dijete** izdvojeno je 767,8 milijuna kuna, što je u odnosu na isto razdoblje prethodne godine povećanje u iznosu od 196 milijuna kuna. Razlog povećanja je donošenje Izmjena i dopuna Zakona o roditeljskim potporama, koji je stupio na snagu 1. srpnja 2017. godine, odnosno povećanje iznosa novčanih potpora za vrijeme korištenja dodatnog roditeljskog dopusta. Izmjene se odnose na povećanje maksimalnog iznosa naknade plaće koja se isplaćuje za vrijeme korištenja roditeljskog dopusta za zaposlene roditelje drugih šest mjeseci, s 2.660,80 kuna na 3.991,20 kuna. Povećala se i naknada za nezaposlene te zaposlene roditelje koji ne zadovoljavaju zakonom propisani uvjet staža osiguranja – 12 mjeseci neprekidno ili 18 s prekidima – i to s 1.663,00 kune na 2.328,20 kuna. Također, naknada roditeljima koji imaju pravo na roditeljski dopust za blizance, treće i svako sljedeće dijete do treće godine života djeteta, povećala se sa 1.663,00 kune na 2.328,20 kuna.

Tablica 4. Rashodi za naknade građanima i kućanstvima na temelju osiguranja i druge naknade u prvom polugodištu 2017. i 2018. godine

(u kunama)	Izvršenje I-VI 2017.	Plan 2018.	Izvršenje I-VI 2018.	Indeks I-VI 2018 / I-VI 2017.	Indeks I - VI 2018 / Plan 2018.
	1	2	3	4=3/1	5=3/2
37 Naknade građanima i kućanstvima na temelju osiguranja i druge naknade	22.771.212.697	47.771.958.380	23.695.043.080	104,1	49,6
mirovine i mirovinska primanja	18.636.720.231	38.862.170.000	19.377.985.657	104,0	49,9
naknade u socijalnoj skrbi	1.156.688.933	2.366.973.712	1.148.466.682	99,3	48,5
- zajamčena minimalna naknada	291.160.874	582.690.000	256.168.647	88,0	44,0
- osobna invalidnina	200.427.410	403.000.000	222.743.689	111,1	55,3
- doplatak za pomoć i njegu	196.740.628	392.000.000	205.533.457	104,5	52,4
doplatak za djecu	687.822.837	1.363.009.340	613.472.209	89,2	45,0
dodatni porodiljni dopust i oprema za novorođeno dijete	571.793.694	1.466.700.000	767.804.784	134,3	52,3
naknade za nezaposlene	489.922.943	861.000.000	477.864.497	97,5	55,5
aktivna politika tržišta rada	314.918.200	866.684.750	287.361.281	91,2	33,2
trajna prava (osobna invalidnina, obiteljska invalidnina, naknade i drugo)	292.547.207	690.581.560	288.043.550	98,5	41,7

Ostali rashodi

U prvom polugodištu 2018. godine ostali rashodi izvršeni su u iznosu od 3,2 milijarde kuna, što čini 42,8% planiranih sredstava za 2018. godinu.

Najznačajniji ostali rashodi u prvom polugodištu 2018. godine izvršeni su u okviru razdjela Ministarstva mora, prometa i infrastrukture i to 924,3 milijuna kuna, od čega je za transfer Hrvatskim autocestama d.o.o. i HŽ Infrastrukturi d.o.o. za dio pripadajuće naknade u cijeni goriva izdvojeno 573,7 milijuna kuna. Za program Priprema i provedba projekata sufinanciranih sredstvima fondova Europske unije (OP Konkurentnost i kohezija - prioriteta os 7. Povezanost i mobilnost i OP Promet) u prvom polugodištu 2018. godine utrošeno je 177,3 milijuna kuna. Nadalje, za razvoj sustava pomorskog prometa, pomorskog dobra i luka te zaštitu okoliša od onečišćenja s pomorskih objekata izdvojeno je 158,3 milijuna kuna.

U razdjelu Ministarstva poljoprivrede ostali rashodi u prvom polugodištu 2018. godine izvršeni su u iznosu od 691,9 milijuna kuna. Za mjere ruralnog razvoja izdvojeno je 562,1 milijuna kuna, od čega je 480,2 milijuna kuna financirano iz fondova Europske unije, dok je 81,9 milijuna kuna financirano iz nacionalnih sredstava. Mjere ruralnog razvoja, osim na ovoj skupini rashoda, planiraju se i izvršavaju i na ostalim skupinama rashoda. Za iste u prvom polugodištu 2018. godine ukupno je izdvojeno 1,2 milijarde kuna. Nadalje, unutar ove kategorije rashoda za program ribarstva u prvom polugodištu 2018. godine izdvojeno je 112,9 milijuna kuna, od čega je 68,7 milijuna kuna financirano iz fondova Europske unije, dok je 44,2 milijuna kuna financirano iz nacionalnih sredstava.

Za financiranje ugovora s vjerskim zajednicama te sporazuma sa Svetom stolicom u prvom polugodištu 2018. godine ukupno je izdvojeno 155,9 milijuna kuna, dok je za potporu političkim strankama izdvojeno 26,9 milijuna kuna.

U okviru ove kategorije rashoda za program visokog obrazovanja kojim se financiraju smještaj i prehrana studenata i poboljšanje studentskog standarda u prvom polugodištu 2018. godine izdvojeno je 122,4 milijuna kuna, a 100,8 milijuna kuna za razvoj športa. Program

visokog obrazovanja, osim na ovoj skupini rashoda, planira se i izvršava i na ostalim skupinama rashoda. Za iste u prvom polugodištu 2018. godine ukupno je izdvojeno 2,4 milijarde kuna.

Na ovoj skupini rashoda u okviru Operativnog programa konkurentnost i kohezija 2014.-2020. dodijeljena su bespovratna sredstva malim i srednjim poduzetnicima u iznosu od 473,3 milijuna kuna što je u cijelosti financirano iz Europskog fonda za regionalni razvoj.

Iz fondova Europske unije ostali rashodi financirani su u iznosu od 1,4 milijarde kuna što je 429,6 milijuna kuna više u odnosu na isto razdoblje prethodne godine.

Rashodi za nabavu nefinancijske imovine

Ukupni rashodi za nabavu nefinancijske imovine u 2018. godini planirani su u iznosu od 4 milijarde kuna. U prvom polugodištu 2018. godine realizirano je 872,9 milijuna kuna odnosno 21,5% plana što je za ovu skupinu rashoda uobičajena dinamika zbog procesa ugovaranja i izvođenja radova koji dolaze na naplatu u drugom dijelu godine.

Od ukupno izvršenih rashoda za nabavu nefinancijske imovine u prvom polugodištu 2018. godine 126,3 milijuna kuna financirano je iz fondova Europske unije.

Na temelju izvršenja rashoda državnog proračuna u prvom polugodištu 2018. godine procjenjuje se da će ukupna visina izvršenih rashoda do kraja 2018. godine biti u skladu s visinom planiranih sredstava. Procjenjuje se da će se uštede ostvariti na kategorijama materijalnih rashoda, financijskih rashoda, pomoćima danim u inozemstvo i unutar općeg proračuna, ostalim rashodima te rashodima za nabavu nefinancijske imovine, dok će rashodi za subvencije biti realizirani u skladu s planom.

Mjesec srpanj bilježi povećanu dinamiku izvršenja rashoda za zaposlene radi isplate regresa za korištenje godišnjeg odmora državnim i javnim službenicima. Na povećanje rashoda za zaposlene u drugom polugodištu 2018. godine utjecat će primjena:

- Kolektivnog ugovora za zaposlenike u osnovnoškolskim ustanovama koji je na snazi od 1. svibnja 2018. godine,
- Kolektivnog ugovora za zaposlenike u srednjoškolskim ustanovama koji je također na snazi od 1. svibnja 2018. godine,
- Granskog kolektivnog ugovora za zaposlenike u ustanovama kulture koje se financiraju iz državnog proračuna koji je na snazi od 27. travnja 2018. godine (Narodne novine, broj 46/18),
- Kolektivnog ugovora za djelatnost socijalne skrbi koji je na snazi od 21. lipnja 2018. godine (Narodne novine, broj 61/18),
- Uredbe o izmjenama Uredbe o plaćama policijskih službenika koja je na snazi od 21. srpnja 2018. godine (Narodne novine, broj 66/18),

- Uredbe o izmjenama i dopunama Uredbe o plaćama, dodacima i naknadama u službi vanjskih poslova koja je na snazi od 1. lipnja 2018. godine (Narodne novine, broj 48/18) i
- Uredbe o izmjeni Uredbe o nazivima radnih mjesta i koeficijentima složenosti poslova u javnim službama koja je na snazi od 5. srpnja 2018. godine, a kojim su povećani koeficijenti u ustanovama socijalne skrbi (Narodne novine, broj 57/18).

Sredstva za primjenu gore navedenih propisa osigurat će se preraspodjelama s kategorija rashoda na kojima će se ostvariti uštede.

Nadalje, u drugom polugodištu 2018. godine očekuje se povećanje rashoda za naknade građanima i kućanstvima na temelju osiguranja i druge naknade, i to prvenstveno na izdvajanjima za mirovine i mirovinska primanja radi veće stope usklađivanja mirovina od 1. srpnja 2018. godine u odnosu na stopu usklađivanja mirovina koja je planirana prilikom izračuna rashoda za mirovine u 2018. godini. Naime, prema podacima Državnog zavoda za statistiku nominalni indeks prosječne mjesečne bruto plaće po zaposlenome za razdoblje I. - VI. 2018. u odnosu na VII. - XII. 2017. iznosio je 104,3 što je porast od 4,3%, dok je indeks potrošačkih cijena za razdoblje I. - VI. 2018. u odnosu na VII. - XII. 2017. iznosi 101,1 što je porast od 1,1%.

Nadalje, radi stvaranja povoljnijih financijskih uvjeta za obitelji, Zakonom o izmjenama i dopunama Zakona o doplatku za djecu (Narodne novine, broj 58/18) koji je stupio na snagu 1. srpnja 2018. godine, podignuta je razina dohodovnog cenzusa (ukupni dohodak ostvaren u kalendarskoj godini po članu kućanstva mjesečno) kao uvjeta za ostvarivanje prava na doplatku za djecu s 50% na 70% proračunske osnovice, kako bi se proširio broj korisnika doplatka za djecu te samim time i pronatalitetnog dodatka koji se ostvaruje za treće i četvrto dijete korisnika doplatka za djecu. Također, Zakonom o izmjenama i dopunama Zakona o subvencioniranju stambenih kredita (Narodne novine, broj 61/18) koji je stupio na snagu 19. srpnja 2018. godine stvoren je pravni okvir za objavu javnih poziva za subvencioniranje kredita za kupnju stana ili kuće, odnosno izgradnju kuće. Nedostatna sredstva za mirovine te za provedbu navedenih zakona osigurat će se preraspodjelama unutar kategorije naknada građanima i kućanstvima na temelju osiguranja i drugih naknada te s kategorija rashoda na kojima će se ostvariti uštede.

Uzimajući u obzir novonastale okolnosti vezane za Uljanik Grupu, u drugom polugodištu 2018. godine očekuje se povećanje izdataka na jamstvenoj pričuvi kao rezultat plaćanja obveza po protestiranim jamstvima od strane naručitelja i financijskih institucija za uplaćene avanse i obveze po kreditima za koje je Republika Hrvatska izdala jamstva za izgradnju brodova koje Uljanik Grupa neće biti u mogućnosti isporučiti.

2. Rashodi po izvorima financiranja

Tablica 5. Izvršenje rashoda po izvorima financiranja

Izvor sredstava (u kunama)		Izvršenje I-VI 2018.
UKUPNO		61.827.058.028,00
1	Opći prihodi i primici	36.726.799.528,48
2	Doprinosi	15.026.024.946,81
3	Vlastiti prihodi	476.088.391,71
4	Prihodi za posebne namjene	4.771.114.004,72
5	Pomoći	4.451.363.615,97
6	Donacije	18.042.625,16
7	Prihodi od prodaje ili zamjene nefinancijske imovine i naknade s naslova osiguranja	14.722.691,10
8	Namjenski primici	342.902.224,05

Od ukupno izvršenih rashoda u iznosu od 61,8 milijardi kuna u prvom polugodištu 2018. godine, najveći iznos od 36,7 milijardi kuna financiran je iz izvora Opći prihodi i primici, dok su rashodi financirani iz izvora financiranja Doprinosi izvršeni u iznosu od 15 milijardi kuna.

Rashodi financirani iz izvora Prihodi za posebne namjene izvršeni su u iznosu od 4,8 milijardi kuna. U okviru navedenog izvora najveći iznos rashoda od 4,6 milijardi kuna financiran je iz podizvora Ostali prihodi za posebne namjene. Iz podizvora Prihodi od igara na sreću financirano je 190,2 milijuna kuna rashoda, a iz podizvora Prihodi od spomeničke rente financirano je 2,4 milijuna kuna rashoda.

U prvom polugodištu 2018. godine iz izvora Pomoći financirano je 4,5 milijardi kuna rashoda, od čega je 4,4 milijarde kuna financirano iz fondova Europske unije (Europski fond za regionalni razvoj 1,3 milijardi kuna, Europski poljoprivredni fond za ruralni razvoj 1 milijarda kuna, Europski poljoprivredni jamstveni fond 852,9 milijuna kuna, Europski socijalni fond 609 milijuna kuna, Kohezijski fond 232,4 milijuna kuna, itd.).

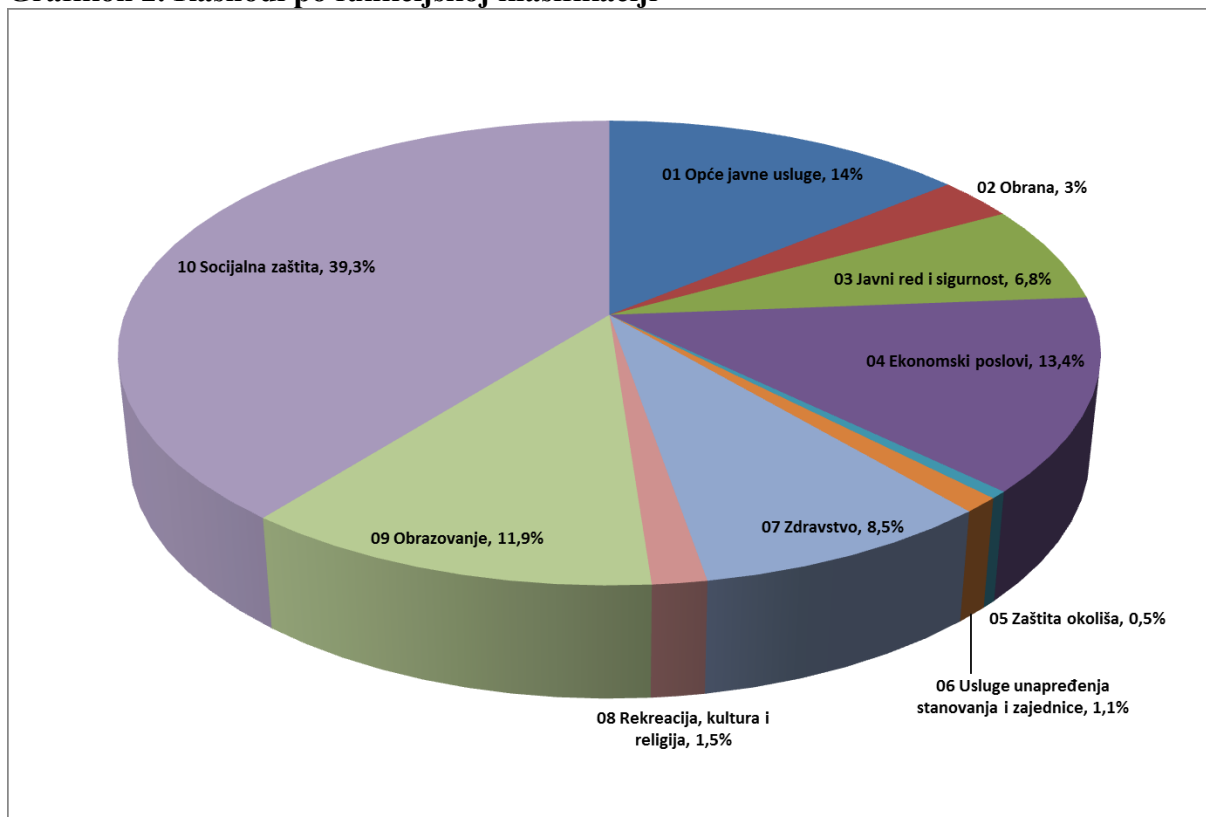
Iz fondova Europske unije, osim rashoda, financirani su i izdaci u ukupnom iznosu od 126,8 milijuna kuna od čega se najznačajniji iznos od 79,3 milijuna kuna odnosi na izdatke za dane zajmove trgovačkim društvima i obrtnicima izvan javnog sektora. Radi se programima ESIF jamstva i ESIF mikro i mali zajmovi unutar Operativnog Programa Konkurentnost i Kohezija – financijski instrumenti 2014.-2020.

3. Rashodi po funkcijskoj klasifikaciji

Sa ciljem povećanja transparentnosti korištenja proračunskih sredstava prema namjeni, u nastavku se u okviru polugodišnjeg izvještaja o izvršenju državnog proračuna daje prikaz rashoda po funkcijskoj klasifikaciji. Brojčane oznake i nazivi funkcijske klasifikacije preuzeti su iz međunarodne klasifikacije funkcija države (COFOG) Ujedinjenih naroda – Klasifikacija rashoda u skladu s namjenom.

U prvom polugodištu 2018. godine najveći udio rashoda državnog proračuna prema funkcijskoj klasifikaciji odnosi se na socijalnu zaštitu 39%, nakon čega slijede rashodi za opće javne usluge 14%.

Grafikon 2. Rashodi po funkcijskoj klasifikaciji



Tablica 6. Rashodi poslovanja i rashodi za nabavu nefinancijske imovine iskazani po namjenama-funkcijskoj klasifikaciji

Funkcijska klasifikacija (u kunama)		Izvršenje I-VI 2018.
UKUPNO		61.827.058.028,00
01	Opće javne usluge	8.665.683.465,16
011	Izvršna i zakonodavna tijela, financijski i fiskalni poslovi	3.155.923.526,35
013	Opće usluge	158.271.917,42
015	Istraživanje i razvoj: Opće javne usluge	428.946.584,60
016	Opće javne usluge koje nisu drugdje svrstane	35.873.154,43
017	Transakcije vezane za javni dug	4.781.730.100,60
018	Prijenosi općeg karaktera između različitih državnih razina	104.938.181,76
02	Obrana	1.840.249.088,07
021	Vojna obrana	1.767.737.982,12
023	Inozemna vojna pomoć	72.511.105,95
03	Javni red i sigurnost	4.177.402.460,34
031	Usluge policije	2.235.276.203,79
032	Usluge protupožarne zaštite	187.520.721,99
033	Sudovi	778.141.976,36
034	Zatvori	265.073.627,58
036	Rashodi za javni red i sigurnost koji nisu drugdje svrstani	711.389.930,62
04	Ekonomski poslovi	8.309.746.389,30
041	Opći ekonomski, trgovački i poslovi veza	415.402.537,96
042	Poljoprivreda, šumarstvo, ribarstvo i lov	3.513.966.462,83
044	Rudarstvo, proizvodnja i građevinarstvo	76.613.311,89
045	Promet	3.220.295.179,14
046	Komunikacije	3.310.559,40
047	Ostale industrije	92.320.289,57
048	Istraživanje i razvoj: Ekonomski poslovi	143.448.769,38
049	Ekonomski poslovi koji nisu drugdje svrstani	844.389.279,13
05	Zaštita okoliša	311.799.453,19
052	Gospodarenje otpadnim vodama	2.500.000,00
053	Smanjenje zagađivanja	4.705.315,83
054	Zaštita bioraznolikosti i krajolika	234.383.679,98
055	Istraživanje i razvoj: Zaštita okoliša	13.765.261,06
056	Poslovi i usluge zaštite okoliša koji nisu drugdje svrstani	56.445.196,32
06	Usluge unapređenja stanovanja i zajednice	657.402.663,53
061	Razvoj stanovanja	95.589.754,11
062	Razvoj zajednice	431.649.161,83
063	Opskrba vodom	130.163.747,59
07	Zdravstvo	5.275.597.455,58
072	Službe za vanjske pacijente	9.801.471,23
073	Bolničke službe	3.347.355.857,85
074	Službe javnog zdravstva	64.856.931,34
075	Istraživanje i razvoj zdravstva	20.370.809,14
076	Poslovi i usluge zdravstva koji nisu drugdje svrstani	1.833.212.386,02
08	Rekreacija, kultura i religija	954.613.471,41
081	Službe rekreacije i sporta	137.389.580,95
082	Službe kulture	586.950.334,89
083	Službe emitiranja i izdavanja	42.662,50
084	Religijske i druge službe zajednice	227.576.130,98
086	Rashodi za rekreaciju, kulturu i religiju koji nisu drugdje svrstani	2.654.762,09
09	Obrazovanje	7.331.510.117,35
091	Predškolsko i osnovno obrazovanje	2.533.433.733,56
092	Srednjoškolsko obrazovanje	1.454.990.184,35
094	Visoka naobrazba	2.341.248.442,91
095	Obrazovanje koje se ne može definirati po stupnju	161.232.750,69
096	Dodatne usluge u obrazovanju	112.608.804,80
097	Istraživanje i razvoj obrazovanja	714.282.126,38
098	Usluge obrazovanja koje nisu drugdje svrstane	13.714.074,66
10	Socijalna zaštita	24.303.053.464,07
102	Bolest i invaliditet	5.161.538.821,78
103	Starost	12.784.383.307,57
104	Slijednici	2.502.140.605,89
105	Obitelj i djeca	1.683.961.537,16
106	Nezaposlenost	985.601.436,57
107	Socijalna pomoć stanovništvu koje nije obuhvaćeno redovnim socijalnim programima	697.317.213,04
108	Istraživanje i razvoj socijalne zaštite	20.705.611,50
109	Aktivnosti socijalne zaštite koje nisu drugdje svrstane	467.404.930,56

RAČUN FINANCIRANJA DRŽAVNOG PRORAČUNA

U razdoblju od siječnja do lipnja 2018. godine ukupni prihodi (prihodi poslovanja i prihodi od prodaje nefinancijske imovine) ostvareni su u iznosu od 59,9 milijardi kuna, a rashodi (rashodi poslovanja i rashodi za nabavu nefinancijske imovine) u iznosu od 61,8 milijardi kuna.

U nastavku daje se prikaz plana i izvršenja računa prihoda i rashoda državnog proračuna i plana i izvršenja računa financiranja za razdoblje siječanj - lipanj 2018. godine.

Tablica 7. Račun prihoda i rashoda i Račun financiranja za razdoblje siječanj - lipanj 2018. godine

A. Račun prihoda i rashoda

(u kunama)	Plan 2018.	Izvršenje I-VI 2018.	Indeks I-VI 2018./plan 2018.
	1	2	3=2/1
Prihodi poslovanja	128.230.583.232	59.663.713.650	46,5
Prihodi od prodaje nefinancijske imovine	799.540.868	278.193.356	34,8
Ukupno prihodi	129.030.124.100	59.941.907.006	46,5
Rashodi poslovanja	129.290.457.556	60.954.177.109	47,1
Rashodi za nabavu nefinancijske imovine	4.058.351.543	872.880.919	21,5
Ukupno rashodi	133.348.809.099	61.827.058.028	46,4
Razlika - višak/manjak	-4.318.684.999	-1.885.151.022	43,7

B. Račun financiranja

(u kunama)	Plan 2018.	Izvršenje I-VI 2018.	Indeks I-VI 2018./plan 2018.
	1	2	3=2/1
Primici od financijske imovine i zaduživanja	23.685.377.863	13.402.071.638	56,6
Izdaci za financijsku imovinu i oplate zajmova	19.366.692.864	3.281.205.772	16,9
Prijenos depozita iz prethodne godine	2.246.890.743	1.617.019.186	72,0
Planirani prijenos depozita u narednu godinu	-2.246.890.743	-9.852.734.030	438,5
Neto financiranje	4.318.684.999	1.885.151.022	43,7
Višak/manjak + neto financiranje	0	0	

Sljedeća tablica daje prikaz strukture plana i izvršenja računa financiranja državnog proračuna za razdoblje siječanj - lipanj 2018. godine.

Tablica 8. Račun financiranja

(u kunama)	Plan 2018.	Izvršenje I-VI 2018.	Indeks I-VI 2018./plan 2018.
	1	2	3=2/1
NETO FINANCIRANJE	4.318.684.999	1.885.151.022	43,7
Prijenos depozita iz prethodne godine	2.246.890.743	1.617.019.185	72,0
Planirani prijenos depozita u narednu godinu	-2.246.890.743	-9.852.734.030	438,5
PRIMICI OD FINANIJSKE IMOVINE I ZADUŽIVANJA	23.685.377.863	13.402.071.638	56,6
PRIMLJENI POVRATI GLAVNICA DANIH ZAJMOVA I DEPOZITA	168.700.000	1.304.992.218	773,6
PRIMICI OD IZDANIH VRIJEDNOSNIH PAPIRA	16.237.500.000	6.994.708.119	43,1
Trezorski zapisi (neto)	0	1.463.518.119	
Obveznice	16.237.500.000	5.531.190.000	34,1
PRIMICI OD PRODAJE DIONICA I UDJELA U GLAVNICI	1.000.432.480	94.160.353	9,4
PRIMICI OD ZADUŽIVANJA	6.278.745.383	5.008.210.948	79,8
Primljeni krediti i zajmovi od međunarodnih organizacija, institucija i tijela EU te inozemnih vlada	2.767.096.532	68.151.476	2,5
Primljeni krediti i zajmovi od kreditnih i ostalih financijskih institucija u javnom sektoru	400.000.000	1.237.611.423	309,4
Primljeni krediti i zajmovi od kreditnih i ostalih financijskih institucija izvan javnog sektora	3.111.648.851	3.702.448.049	119,0
IZDACI ZA FINANIJSKU IMOVINU I OTPLATE ZAJMOVA	19.366.692.864	3.281.205.771	16,9
IZDACI ZADANE ZAJMOVE I DEPOZITE	1.653.556.298	352.580.601	21,3
IZDACI ZADIONICE I UDJELE U GLAVNICI	322.169.545	202.787.450	62,9
IZDACI ZA OTPLATU GLAVNICE PRIMLJENIH KREDITA I ZAJMOVA	5.653.467.021	2.725.837.720	48,2
Otplata glavnice primljenih kredita i zajmova od međunarodnih organizacija, institucija i tijela EU te inozemnih vlada	898.657.765	373.502.257	41,6
Otplata glavnice primljenih kredita i zajmova od kreditnih i ostalih financijskih institucija u javnom sektoru	495.014.844	228.302.388	46,1
Otplata glavnice primljenih kredita i zajmova od kreditnih i ostalih financijskih institucija izvan javnog sektora	4.259.794.412	2.124.033.075	49,9
Otplata glavnice primljenih zajmova od trgovačkih društava i obrtnika izvan javnog sektora	0	0	
Otplata glavnice primljenih zajmova od drugih razina vlasti	0	0	
IZDACI ZA OTPLATU GLAVNICE ZA IZDANE VRIJEDNOSNE PAPIRE	11.737.500.000	0	0,0
Izdaci za otplatu glavnice za izdane trezorske zapise (neto)	0	0	
Izdaci za otplatu glavnice za izdane obveznice	11.737.500.000	0	0,0

Ukupni **primici od financijske imovine i zaduživanja** u razdoblju od siječnja do lipnja 2018. godine ostvareni su u iznosu od 13,4 milijarde kuna čime su financirani izdaci za financijsku imovinu i otplate zajmova te manjak državnog proračuna. Više ostvareni primici u promatranom razdoblju koristit će se podmirenje izdataka za financijsku imovinu i otplate zajmova koji dospijevaju u drugom polugodištu 2018. godine.

U strukturi ukupnih primitaka od financijske imovine i zaduživanja, 7,0 milijardi kuna odnosi se na *primitke od izdanih vrijednosnih papira*, 5,0 milijardi kuna na *primitke od zaduživanja*, 1,3 milijarde kuna na *primljene povrate glavnica danih zajmova i depozita* i 94,2 milijuna kuna na *primitke od prodaje dionica i udjela u glavnici*.

U strukturi *primljenih povrata glavnica danih zajmova i depozita* u razdoblju od siječnja do lipnja 2018., 1,1 milijarda kuna odnosi se na primitak od povrata depozita oročenog u prosincu 2017., 111,7 milijuna kuna na povrate zajmova danih drugim razinama vlasti, 63,5 milijuna kuna na primitke (povrate) glavnice zajmova danih neprofitnim organizacijama, građanima i kućanstvima, 36,1 milijuna kuna na primitke (povrate) glavnice zajmova danih

trgovačkim društvima i obrtnicima izvan javnog sektora, a 0,8 milijuna kuna na primitke (povrate) glavnice zajmova danih trgovačkim društvima u javnom sektoru.

Primici od izdanih vrijednosnih papira ostvareni su u iznosu od 7,0 milijardi kuna, od čega se 1,5 milijardi kuna odnosi na tuzemne trezorske zapise (neto), a 5,5 milijardi kuna na obveznice izdane na inozemnom tržištu kapitala.

U lipnju 2018. Republika Hrvatska realizirala je na međunarodnom tržištu kapitala obveznicu u iznosu od 5,5 milijardi kuna s dospijecom 2028. godine uz godišnju kuponsku kamatnu stopu u iznosu 2,700% i ostvareni prinos 2,898%. Sredstva prikupljena ovim izdajem iskorištena su za refinanciranje euroobveznica Republike Hrvatske koje su dospjevale u srpnju 2018. godine u iznosu od EUR 750 milijuna s kuponskom kamatnom stopom od 5,875%, čime su, u smislu troška kamate, ostvarene značajne uštede.

U okviru primitaka od zaduživanja na primljene kredite i zajmove od međunarodnih organizacija, institucija i tijela EU te inozemnih vlada otpada 68,2 milijuna kuna i u cijelosti se odnosi na primljene zajmove od Svjetske banke. Na primljene kredite i zajmove od kreditnih i ostalih financijskih institucija u javnom sektoru otpada 1,2 milijarde kuna, a na primljene kredite i zajmove od kreditnih i ostalih financijskih institucija izvan javnog sektora 3,7 milijardi kuna.

U okviru primljenih kredita i zajmova od kreditnih i ostalih financijskih institucija u javnom sektoru, na osnovnom računu primljenih kredita od kreditnih institucija u javnom sektoru-kratkoročni evidentirani su kratkoročni krediti od Hrvatske banke za obnovu i razvitak i Hrvatske poštanske banke u ukupnom iznosu od 1,2 milijarde kuna vraćeni u srpnju 2018.

U okviru primljenih kredita i zajmova od kreditnih i ostalih financijskih institucija izvan javnog sektora, na osnovnom računu primljeni krediti od tuzemnih kreditnih institucija izvan javnog sektora-dugoročni, evidentirani su krediti od Zagrebačke banke, te Splitske i Privredne banke u ukupnom iznosu od 3,4 milijarde kuna, dok je na osnovnom računu primljenih kredita od tuzemnih kreditnih institucija izvan javnog sektora-kratkoročni, evidentiran kratkoročni kredit od Splitske banke u iznosu od 300,0 milijuna kuna vraćen početkom srpnja 2018.

U razdoblju od I-VI 2018. godine **izdaci za financijsku imovinu i otplate zajmova** iznose 3,3 milijarde kuna, od čega su *izdaci za dane zajmove i depozite* 352,6 milijuna kuna, *izdaci za dionice i udjele u glavnici* 202,8 milijuna kuna, a *izdaci za otplatu glavnice primljenih kredita i zajmova* 2,7 milijardi kuna.

U strukturi **izdataka za otplatu glavnice primljenih kredita i zajmova**, 2,1 milijarda kuna odnosi se na otplatu glavnice primljenih kredita i zajmova od kreditnih i ostalih financijskih institucija izvan javnog sektora, 228,3 milijuna kuna na otplatu glavnice primljenih kredita i zajmova od kreditnih i ostalih financijskih institucija u javnom sektoru, a 373,5 milijuna kuna

na otplatu glavnice primljenih kredita i zajmova od međunarodnih organizacija, institucija i tijela EU te inozemnih vlada.

U okviru otplate glavnice primljenih kredita i zajmova od međunarodnih organizacija, institucija i tijela EU te inozemnih vlada najznačajniji iznos od 37,1 milijuna kuna odnosi se na otplatu glavnice zajma IBRD 74500-HR PAL II, iznos od 32,6 milijuna kuna na otplatu glavnice zajma CEB 1751 Projekt financiranja vodokomunalne infrastrukture, te 32,0 milijuna kuna na otplatu glavnice zajma IBRD 74530 Unutarnje vode.

Za otplatu glavnice primljenih kredita i zajmova od kreditnih i ostalih financijskih institucija u javnom sektoru izdvojeno je 228,3 milijuna kuna od čega se 102,4 milijuna kuna odnosi na otplatu glavnice kredita za HŽ Cargo d.o.o., a 42,4 milijuna kuna za otplatu glavnice kredita Hrvatske poštanske banke (Umirovljenički fond).

U okviru podskupine otplate glavnice primljenih kredita i zajmova od kreditnih i ostalih financijskih institucija izvan javnog sektora iznos od 2,1 milijarda kuna odnosi se na otplatu glavnice primljenih kredita od tuzemnih kreditnih institucija izvan javnog sektora. Na analitičkim računima otplata glavnice primljenih kredita od tuzemnih kreditnih institucija izvan javnog sektora, između ostalog, evidentirane su otplate dijela glavnice sindiciranog kredita Zagrebačke banke EUR 640 milijuna u iznosu od 766,0 milijuna kuna (103,3 milijuna EUR-a) te otplate dijela glavnice sindiciranog kredita Privredne banke EUR 528,5 milijuna u iznosu od 529,3 milijuna kuna (71,2 milijuna EUR-a).