



HRVATSKI SABOR

KLASA: 021-12/19-09/61
URBROJ: 65-19-02

Zagreb, 18. prosinca 2019.



Hs**NP*021-12/19-09/61*65-19-02**Hs

ZASTUPNICAMA I ZASTUPNICIMA
HRVATSKOGA SABORA

PREDSJEDNICAMA I PREDSJEDNICIMA
RADNIH TIJELA

Na temelju članka 33. stavka 1. podstavka 3. Poslovnika Hrvatskoga sabora u prilogu upućujem *Izvešće ministra unutarnjih poslova o obavljanju policijskih poslova u 2018. godini*, koje je predsjedniku Hrvatskoga sabora u skladu s odredbom članka 4. Zakona o policiji ("Narodne novine", broj 34/11, 130/12, 89/14, 151/14, 33/15 i 121/16), dostavio ministar unutarnjih poslova, aktom od 22. listopada 2019. godine.

PREDSJEDNIK

Gordan Jandroković



REPUBLIKA HRVATSKA
MINISTARSTVO UNUTARNJIH POSLOVA

KLASA: 001-02/19-03/40
URBROJ: 511-01-142-19-3
Zagreb, 22. listopada 2019.



NEKLASIFICIRANO
1. NVD - teklićem

REPUBLIKA HRVATSKA
65 - HRVATSKI SABOR
ZAGREB, Trg Sv. Marka 6

Priljeno: 17-12-2019		
Klasifikacijska oznaka:	Org. jed.	
021-12/19-09/61	65	
Uredbeni broj:	Pril.	Vrij.
511-19-01	1	01

HRVATSKI SABOR
n/p predsjednika,
gospodina Gordana Jandrokovića

10 000 Zagreb
Trg sv. Marka 6

PREDMET: Izvješće ministra unutarnjih poslova o obavljanju policijskih poslova u 2018. godini, dostavlja se.-

Poštovani,

sukladno čl. 4. Zakona o policiji (NN 34/11, 130/12, 89/14, 151/14, 33/15, 121/16), u prilogu Vam dostavljam Izvješće ministra unutarnjih poslova o obavljanju policijskih poslova u 2018. godini, sa priložima, u tiskanom i elektroničkom obliku na CD mediju.

S poštovanjem,

POTPREDsjedNIK VLADE I
MINISTAR
dr. sc. Davor Božinović

PRILOG: Kao u tekstu.-



*P/902172

OBJAVLJIVO

**REPUBLIKA HRVATSKA
MINISTARSTVO UNUTARNJIH POSLOVA**

IZVJEŠĆE

**MINISTRA UNUTARNJIH POSLOVA
O OBAVLJANJU POLICIJSKIH POSLOVA
U 2018. GODINI**

PREDGOVOR MINISTRA UNUTARNJIH POSLOVA

Sukladno sigurnosnim izazovima suvremenog doba Ministarstvo unutarnjih poslova u 2018. godini, nastavilo je sustavno razvijati i unaprjeđivati vlastite kapacitete u svrhu očuvanja sigurnosti i prosperiteta Republike Hrvatske te pravovremenog i učinkovitog odgovora na sigurnosne izazove.



Pojačani pritisak nezakonitih migracija na vanjskim granicama naše zemlje nastavljen je i tijekom 2018. godine, međutim koordiniranim, usmjerenim i pojačanim djelovanjem policijskih snaga uz primjenu suvremene tehničke opreme i sredstava, uspješno se štite granice Republike Hrvatske i Europske unije, uz maksimalno poštivanje ljudskih prava i glavnih političkih načela EU-a: solidarnost, humanost i nadasve sigurnost.

Po pitanju borbe protiv visokorangiranog sigurnosnog izazova današnjice - terorizma - kapacitete Ministarstva unutarnjih poslova i hrvatske policije sustavno jačamo te s time nismo usporili niti tijekom 2018. godine. U tom smislu, osobito u razdobljima moguće veće ugroženosti, provodili smo aktivnosti usmjerene na ranu identifikaciju, prevenciju i suzbijanja svih oblika terorističkih prijetnji. Pri tome smo kontinuirano surađivali sa svim domaćim i međunarodnim dionicima borbe protiv terorizma.

Ministarstvo unutarnjih poslova u suradnji s tijelima sigurnosno-obavještajnog sustava je i tijekom 2018. godine, nastavilo s daljnjom implementacijom Zakona o sustavu domovinske sigurnosti te smo aktivno radili na proširenju međuresorne suradnje u svim bitnim segmentima.

U području suzbijanja kriminaliteta proveli smo više različitih aktivnosti usmjerenih na suzbijanje kaznenih djela počinjenih u sastavu zločinačkog udruženja, posebice kod krijumčarenja osoba, zlouporabe droga i nedozvoljenog posjedovanja, izrade i nabavljanja oružja i eksplozivnih tvari, dok smo, s ciljem smanjenja negativnih, tragičnih posljedica na hrvatskim cestama izradili i u proceduru uputili prijedlog novog, strožeg Zakona o sigurnosti prometa na cestama.

Upućivanjem u proceduru prijedloga izmjena i dopuna postojeće zakonodavne regulative iz nadležnosti policije, stvoreni su preduvjeti za jasnije normiranje policijskih ovlasti i donošenje novih rješenja, kako bi rad policije bio učinkovitiji, ekonomičniji i transparentniji, a sve sa svrhom unaprjeđenja zaštite sloboda i prava građana.

PRIKAZ STRUKTURE IZVJEŠĆA

Izvešće ministra unutarnjih poslova o obavljanju policijskih poslova u 2018. godini Hrvatskom saboru (u daljnjem tekstu: Izvešće) sadrži pregled policijskih poslova koje su zaposlenici Ministarstva unutarnjih poslova (u daljnjem tekstu: Ministarstva) obavljali tijekom 2018. godine.

Izvešće započinje kratkim opisom **vizije, misije i strateških ciljeva** Ministarstva definiranih u Strateškom planu Ministarstva unutarnjih poslova i drugih institucija u funkciji zaštite i spašavanja za razdoblje od 2018. do 2020. godine.

Slijedi **uvodni dio** u kojem se daje pregled djelokruga rada Ministarstva prema čl. 6. Zakona o ustrojstvu i djelokrugu ministarstava i drugih središnjih tijela državne uprave (NN 93/16,104/16).

Izvešće je podijeljeno na područja rada policijskih poslova koje pokriva Ministarstvo sa svojim ustrojstvenim jedinicama i daje presjek važnijih projekata i postignuća Ministarstva kroz statističke pokazatelje.

Izvešće je podijeljeno u **trinaest poglavlja i četiri priloga**. Područja policijskih poslova koja se obrađuju su: sprječavanje kažnjivih ponašanja i preventivne aktivnosti, suzbijanje kriminaliteta, sigurnost prometa na cestama, sigurnost na državnoj granici, zračnom prometu i plovidbi, poslovi upravnih i inspeksijskih poslova na području azila i migracija, poslovi disciplinskog sudovanja, financijsko poslovanje Ministarstva i ostali sigurnosni događaji koji utječu na sigurnost u zemlji te stanje ljudskih potencijala. U tekstu, tablicama i grafikonima zornije se prikazuje stanje i kretanje pojava.

Izvešće završava **zaključkom** o stanju sigurnosti u Republici Hrvatskoj u 2018. godini. Nakon zaključka slijede četiri priloga: **prvi prilog** sadrži najznačajnija kriminalistička istraživanja prema područjima kriminaliteta Uprave kriminalističke policije, u **drugom prilogu** su statistički pokazatelji za desetogodišnje razdoblje iz svih sigurnosnih područja koja zahtijevaju intervenciju policije, **treći prilog** je Pregled temeljnih sigurnosnih pokazatelja i rezultata rada po policijskim upravama u 2018. godini, a **četvrti prilog** shema je organizacijskog ustroja Ministarstva i Ravnateljstva policije koji je vrijedio u 2018. godini

SADRŽAJ

1. UVOD	1
1.1. Vizija, misija, strateški ciljevi i djelokrug rada policije	1
1.2. Upravljanje sustavom javne sigurnosti	3
1.3. Domaća i međunarodna policijska suradnja	4
2. SPRJEČAVANJE KAŽNJIVIH PONAŠANJA	7
2.1. Preventivne aktivnosti	8
2.2. Javni red i mir.....	12
2.3. Operativna dežurstva, intervencije i pružanja pomoći	15
2.4. Nadzori i osiguranja javnih okupljanja	17
2.5. Pronalaženje osoba i predmeta	19
2.6. Specijalna policija	23
2.7. Protueksplozijska zaštita.....	25
2.8. Osiguranje osoba, objekata i prostora	27
2.9. Inspekcijski nadzor i upravni poslovi.....	29
2.9.1. Inspekcijski nadzor.....	29
2.9.2. Upravni poslovi	31
3. SUZBIJANJE KRIMINALITETA	32
3.1. Organizirani kriminalitet	44
3.2. Gospodarski kriminalitet i korupcija	49
3.3. Kriminalitet droga i tvari zabranjenih u sportu.....	67
3.4. Opći kriminalitet	73
3.5. Kriminalitet od posebnog sigurnosnog značaja	83
3.6. Kaznenopravna zaštita mladeži i obitelji	86
4. SIGURNOST PROMETA NA CESTAMA	99
4.1. Opći pregled sigurnosti prometa na cestama	99
4.2. Vrste prometnih nesreća.....	101
4.3. Uzroci prometnih nesreća	102
4.4. Vozači koji su prouzročili prometnu nesreću	103
4.5. Kaznena djela u prometu	104
4.6. Nadzor prometa	104
4.7. Međunarodna policijska razmjena i suradnja.....	106
4.8. Mobilna jedinica prometne policije	106
5. SIGURNOST NA DRŽAVNOJ GRANICI, U ZRAČNOM PROMETU I PLOVIDBI	108
5.1. Državna granica i granični prijelazi	109
5.2. Promet putnika na graničnim prijelazima	110
5.3. Izdani dokumenti na graničnim prijelazima	111
5.4. Odbijanje ulaska u RH i zabrana izlaska iz RH	112
5.5. Zloupotreba putnih dokumenata	114
5.6. Prekogranični kriminalitet.....	115
5.7. Ostali poslovi granične policije	117
5.8. Nezakonite migracije.....	117
5.9. Postupci prema strancima	119
5.10. Prihvat i vraćanje stranaca na granici	119
5.11. Analiza stanja na području nezakonitih migracija	120
5.12. Povreda državne granice	121
5.13. Poslovi pomorske policije.....	121
5.14. Poslovi aerodromske policije	123
5.15. Mobilna jedinica za provedbu nadzora državne granice	124
5.16. Prihvatni centar za strance Ježevo	126
5.17. Azil	127
5.18. Pristupanje Schengenskom prostoru	129

6. POŽARI I TEHNOLOŠKE EKSPLOZIJE	130
7. NESRETNI SLUČAJEVI I SAMOUBOJSTVA.....	131
8. PRIMJENA POLICIJSKIH OVLASTI I UPORABA SREDSTAVA PRISILE.....	135
9. NAPADI NA POLICIJSKE SLUŽBENIKE	137
10. PRITUŽBE GRAĐANA I DISCIPLINSKO SUDOVANJE.....	138
11. LJUDSKI POTENCIJALI	141
12. IZVJEŠTAJ O FINACIJSKOM POSLOVANJU MINISTARSTVA.....	148
13. ZAKLJUČAK.....	149

PRILOZI:

1. Najznačajnija kriminalistička istraživanja.....	1 – 26
2. Statistički pregled temeljnih sigurnosnih pokazatelja i rezultata rada policije 2009. - 2018.....	1 – 19
3. Statistički pregled temeljnih sigurnosnih pokazatelja i rezultata rada po policijskim upravama u 2018. godini.	1 – 54
4. Organizacijska struktura Ministarstva unutarnjih poslova i Ravnateljstva policije.....	1 – 2

Na temelju čl. 4. Zakona o policiji (NN 34/11, 130/12, 89/14, 151/14, 33/15, 121/16)
ministar unutarnjih poslova podnosi

IZVJEŠĆE

O OBAVLJANJU POLICIJSKIH POSLOVA U 2018. GODINI

1. UVOD

Ministarstvo je ustrojeno u skladu s čl. 6. Zakona o ustrojstvu i djelokrugu ministarstava i drugih središnjih tijela državne uprave (pročišćeni tekst, NN 93/16 i NN 104/16) i odnosi se na upravne poslove i druge poslove policije i kriminalističke policije.

1.1. Vizija, misija, strateški ciljevi i djelokrug rada policije

Vizija i misija Ministarstva su definirani u Strateškom planu Ministarstva unutarnjih poslova i drugih institucija u funkciji zaštite i spašavanja za razdoblje od 2018. do 2020. godine (u daljnjem tekstu: Strateški plan) i usmjereni su na to da Republika Hrvatska bude jedna od najsigurnijih zemalja u Europi gdje će se građani osjećati sigurno, slobodno i zaštićeno. Jedan od najvažnijih ciljeva policije je smanjiti kažnjiva ponašanja i time pridonositi razvitku i društvenom napretku Republike Hrvatske.

Djelokrug rada: Ministarstvo obavlja upravne poslove i druge poslove koji se odnose na poslove policije i kriminalističke policije: zaštitu života i osobnu sigurnost ljudi i imovine, sprječavanje i otkrivanje kaznenih djela; pronalazak i uhićenje počinitelja kaznenih djela i njihovo privođenje mjerodavnim tijelima; održavanje javnog reda i mira, zaštitu određenih osoba, građevina i prostora; obavljanje kriminalističko-tehničkih poslova i vještačenja; poslove sigurnosti prometa na cestama; nadzor državne granice; kretanje i boravak stranaca te njihova prihvata; putne isprave za prelazak preko državne granice; održavanje

javnih okupljanja; državljanstvo; izdavanje osobnih iskaznica, prijavljivanje prebivališta i boravišta građana; izdavanje vozačkih dozvola i registracije motornih vozila; nabavu, držanje i nošenje oružja i streljiva; eksplozivne tvari; poslove specijalne policije te nadzor nad radom zaštitarskih tvrtki. Ministarstvo obavlja i druge poslove koji se odnose na vođenje evidencija i statistike iz područja unutarnjih poslova; sustav obavješćivanja u području unutarnjih poslova te obrazovanje i usavršavanje službenika unutarnjih poslova. Ministarstvo obavlja poslove koji se odnose na sudjelovanje Republike Hrvatske u radu tijela Europske unije u područjima iz njegove mjerodavnosti te druge poslove koji su mu stavljeni u mjerodavnost posebnim zakonima.

Policija je središnja služba Ministarstva koja obavlja poslove određene Zakonom o policiji (NN 34/11, 130/12, 89/14, 151/14, 33/15 i 121/16) i drugim propisima. Policija građanima pruža zaštitu njihovih temeljnih ustavnih prava i sloboda i zaštitu drugih Ustavom Republike Hrvatske zaštićenih vrijednosti.

Policija je jedinstveno organizirana u tri hijerarhijske razine: Ravnateljstvo policije, policijske uprave i policijske postaje. Radom policije i Ravnateljstva policije upravlja glavni ravnatelj policije koji za svoj rad odgovara ministru. Radom policijske uprave upravlja načelnik policijske uprave koji za svoj rad odgovara glavnom ravnatelju policije i ministru. Radom policijske postaje rukovodi načelnik policijske postaje koji za svoj rad odgovara načelniku policijske uprave. Unutarnji ustroj policije utvrđuje Vlada Republike Hrvatske Uredbom o unutarnjem ustrojstvu Ministarstva.

Policijski poslovi u Ministarstvu organizirani su u Ravnateljstvu policije (na nacionalnoj razini) kao središnjoj ustrojstvenoj jedinici i dvadeset policijskih uprava sa sjedištem u županijama i Gradu Zagrebu (na regionalnoj razini). U sastavu policijskih uprava, na lokalnoj razini, su 182 policijske postaje od kojih je 126 mješovitih policijskih postaja, 20 postaja prometne policije, 25 postaja granične, pet postaja aerodromske i pet postaja pomorske policije te jedna postaja pomorske i aerodromske policije.

1.2. Upravljanje sustavom javne sigurnosti

Održavanje povoljnog stanja javne sigurnosti na najvišoj mogućoj razini za građane ima posebnu vrijednost i pretpostavka je uspješnom razvitku društva na svim poljima.

Glavni izazovi i problemi javne sigurnosti su **kažnjiva ljudska ponašanja** (kaznena djela i prekršaji), **nesreće** i **elementarne nepogode** (požari, tehničko-tehnološke havarije, prirodne nepogode, zagađenja okoliša, epidemije...) koji ugrožavaju život, osobni integritet, imovinu, gospodarstvo te vrijednosti demokratskoga društva sa štetnim, tragičnim ili katastrofalnim posljedicama.

Kažnjiva ponašanja, koja ugrožavaju javnu sigurnost, **čine kaznena djela i prekršaji**. Zbog specifičnih načina obavljanja poslova, policijski se poslovi svrstavaju u programe osiguranja javnog reda, aktivnosti povezane s istraživanjem kriminaliteta, nadzor i kontrolu sigurnosti cestovnog prometa te sigurnosti na državnoj granici, zračnom, pomorskom i riječnom prometu i plovidbi.

Program osiguranja javnog reda obuhvaća sve aktivnosti kojima se sprječavaju i izravno suzbijaju kažnjiva ponašanja. Osjećaj sigurnosti i slobode kod građana jača ako društvo u cjelini poštuje propisana pravila kojima su uređeni javni red i sigurnost u društvu.

Nedopuštena ponašanja pridonose stvaranju konfliktnih situacija, što može rezultirati štetnim i tragičnim posljedicama. Temeljna je zadaća policije, kao javnog sigurnosnog servisa građana, da kažnjiva ponašanja smanji na najmanju moguću mjeru.

Kaznena djela, kao teži oblici kažnjivih ponašanja, u znatnoj je mjeri nemoguće unaprijed predvidjeti ili spriječiti zbog čega pojedinci i društvo trpe štetne posljedice. Program otkrivanja i razrješavanja kaznenih djela skup je aktivnosti kojima se rasvjetljavaju svi događaji za koje se sumnja da su posljedica takvih djela i pronalaze i procesuiraju osobe za koje se osnovano sumnja da su svojim protupravnim ponašanjem prouzročile ili pripomogle nastanku štetnih ili tragičnih posljedica.

Otkrivanje i razrješavanje kriminaliteta, kao najopasnije sigurnosne pojave, iz koje proizlaze oko dvije trećine svih štetnih i tragičnih posljedica na području javne sigurnosti, građani doživljavaju kao najvažniju policijsku zadaću, a policija postignutim rezultatima na tom planu najviše dokazuje svoju uspješnost.

Posebna kategorija kažnjivih ponašanja, koju policija otkriva i sprječava, čine **kaznena djela i prekršaji sudionika u prometu na cestama**. Da bi se stanje sigurnosti u cestovnom prometu podiglo na višu razinu, društvo mora uložiti više u poboljšanje prometne infrastrukture i razvitak prometne kulture. Policija svojim preventivnim i represivnim aktivnostima značajno utječe na povećanje prometne discipline svih sudionika u prometu.

Program **sigurnosti na državnoj granici** u zračnom, pomorskom i riječnom prometu i plovidbi čini poseban skup policijskih djelatnosti, a sprječavanje kažnjivih ponašanja na ovom području ima niz specifičnosti. Osiguranje nesmetanog protoka ljudi i roba preko državne granice u zračnom, pomorskom i riječnom plovnom prometu, uz istodobno sprječavanje svih oblika kažnjivih ponašanja, izuzetno je zahtjevna zadaća, jer se aktivnostima granične, aerodromske i pomorske policije hrvatska policija neposredno povezuje s javnim sigurnosnim sustavima zemalja Europske unije i šire međunarodne zajednice.

1.3. Domaća i međunarodna policijska suradnja

Policija kao stožerna javna sigurnosna služba i najoperativnije tijelo u strukturi javne uprave ima značajnu ulogu u povezivanju svih društvenih i partnerskih subjekata u svrhu unaprjeđenja sigurnosti građana i podizanja ugleda policije u društvu i izgradnje povjerenja građana u policiju. U dijelu percepcije javnosti u odnosu na policiju ističe se potreba održanja visoke razine profesionalnog integriteta, etičnosti i taktičnosti postupanja, osobito u postupanju prema žrtvama kažnjivih ponašanja. Osim toga, to javnost od policije i očekuje jer je tradicionalno smatra najodgovornijom za stanje sigurnosti i javnog reda u društvu, iako smo svjesni da bez partnerskog odnosa sa svim društvenim subjektima nema trajnog i konačnog rješavanja problema.

Javnost rada jedna je od temeljnih značajki djelovanja policije u državama s dugogodišnjom demokratskom tradicijom. Stvarni uspjeh policije ovisi o odobravanju javnosti, a ne o predodžbi koju policija stvara sama o sebi. Javnost policiju najčešće percipira na dva načina: **izravno**, u doticaju s policijskim službenicima i **posredno**, slikom koju mediji stvaraju o policiji. Oba su načina podjednako važna.

Odgovornost za ukupnu uspješnost policije leži pojedinačno na svakom policijskom službeniku. Percepcija građana o policiji stječe se u izravnim kontaktima i na nju utječe profesionalni integritet, vještine komuniciranja i ponašanje svakog

policaјca u konkretnoj situaciji. Uljudnost policijskog službenika, taktičnost u pristupu građanima pogotovo u odnosu sa žrtvama, aktivna spremnost na pružanje pomoći, pristojno i kulturno ophođenje, osobna urednost policijskog službenika, urednost i ispravnost policijske opreme, brzina i učinkovitost djelovanja načini su kojima se stječe naklonost građana i stvara pozitivna slika o cjelokupnoj policijskoj službi u javnosti.

Na policijskim upravljačkim strukturama i glasnogovornicima/službenicima za odnose s javnošću je odgovornost o stvaranju pozitivne medijske predodžbe o policiji. Kompetentnost, dostupnost i otvorenost prema javnosti rukovoditelja i glasnogovornika do mjere koja ne ugrožava uspješnost policijskog rada, pretpostavke su dobre komunikacije policije i medija. Partnerski odnos između policije i medija, a u interesu javnosti, poželjan je i obostrano koristan, pri čemu treba imati na umu kako je povjerenje neprestano na kušnji. Narušavanje takvog odnosa bitno će narušiti prethodno izgrađeno međusobno povjerenje.

Tijekom 2018. godine evidentiran je veliki broj građanskih i novinarskih upita u vezi s aktualnim događajima, statistikom kriminaliteta, novim zakonima i drugim pravnim propisima koji su stupili na snagu. Uz aktualne događaje, novinare se obavještavalo i o novostima u radu te o svim važnim završenim kriminalističkim istraživanjima.

Članstvom Republike Hrvatske u Međunarodnoj organizaciji kriminalističke policije (INTERPOL) stvorene su pretpostavke i otvorene mogućnosti za uspostavu policijske suradnje i razmjene informacija s policijama gotovo svih država svijeta. Uspostavljeni međunarodni policijski odnosi održavaju se kroz različite formalne oblike i stupnjeve intenziteta. S mnogim zemljama sklopljeni su bilateralni međunarodni ugovori na sigurnosnim područjima, a uključeni smo u mnoge multilateralne međunarodne ugovore. Uspostavljena međunarodna policijska suradnja nastavlja se razvijati i jačati kako bi policija Republike Hrvatske bila prepoznatljiva i prihvaćena kao bitna sigurnosna sastavnica europskog sigurnosnog sustava.

Policijska akademija, odnosno Visoka policijska škola Ministarstva unutarnjih poslova Republike Hrvatske, pridonijela je razvitku međunarodne policijske suradnje. Od početka veljače 2017. godine FRONTEX-ova je partnerska akademija, što pridonosi jačanju kapaciteta granične policije. Tijekom 2018. godine organizirala je i uspješno provela dvanaest međunarodnih obuka na kojima je sudjelovalo 289

policijskih službenika država članica EU-a. Obuke je provodilo 38 FRONTEX-ovih trenera i vanjskih suradnika i dvojica hrvatskih trenera.

Policijska akademija bila je zadužena i za FRONTEX-ovu međunarodnu operativnu vježbu „REX“ na kojoj je sudjelovalo 78 polaznika iz država članica Europske unije, a među njima i šest pripadnika hrvatske policije. Među trenerima bila su i dvojica iz Policijske akademije. Prioritet vježbe bilo je osposobljavanje policijskih službenika za rad na vanjskim granicama Europske unije, usvajanje postupanja u multikulturalnom okruženju prema zajedničkom modelu u rješavanju problema na granici. Nakon osposobljavanja svi su sudionici sudjelovali u zajedničkim operacijama u Italiji i Grčkoj.

Provedba projekta „Sigurna turistička sezona“, koja se uspješno provodi već trinaestu godinu, nastavila se i u 2018. godini na području sedam policijskih uprava na moru i prvi put na području Policijske uprave zagrebačke. Službu je obnašalo 89 stranih policijskih službenika iz 20 stranih policijskih organizacija u zajedničkim ophodnjama s hrvatskim kontakt-policajcima. Prvi su put u projektu sudjelovali i policijski službenici NR Kine.

Strani policijski službenici službu su obavljali bez oružja u odorama svoje policije, izuzev službenika Crne Gore, Bosne i Hercegovine, Makedonije i Srbije, koji su službu obavljali u civilnoj odjeći. U zajedničkom radu s hrvatskom policijom pomagali su u prevenciji kažnjivih radnji, poboljšanju sigurnosti prometa, pružajući stranim gostima servisne informacije. Tijekom službe nisu primjenjivali policijske ovlasti i poduzimali policijske mjere, osim austrijski i francuski policijski službenici, koji su u skladu s potpisanim Memorandumom nosili svoje oružje i drugu opremu, a oružje su mogli koristiti samo za nužnu obranu.

Navedeni oblik međunarodne policijske suradnje policije u odori ostvario se na temelju potpisanih protokola o suradnji s pojedinim zemljama.

Projekt „Sigurna zimska turistička sezona“ proveo se na način identičan participiranju stranih policajaca u projektu tijekom ljetne sezone. Četvorica hrvatskih policajaca sudjelovali su u mješovitim policijskim ophodnjama na skijalištima u Austriji (Kitzbühle) i Sloveniji (Kranjska gora i Rogla).

Na temelju potpisanog protokola, osim tijekom zimske turističke sezone, četvorica hrvatskih policijskih službenika boravili su u Austriju tijekom održavanja Erzberg rodeo motociklističkog natjecanja od 31. svibnja do 4. lipnja 2018. godine te u

Nickelsdorfu prilikom održavanja Novarock festivala od 14. do 17. lipnja 2018. godine (dva policijska službenika na svako događanje).

U Twinning projektu „Podrška u području kaznenog progona u BiH“, čija je vrijednost 4,5 milijuna eura, zajednički su sudjelovale policije Austrije, Hrvatske i Slovenije. Provedbom projekta tijelima kaznenog progona Bosne i Hercegovine pružala se potpora u unaprjeđenju institucija koje se bore protiv kriminala, pridonoseći poboljšanju javne sigurnosti u toj državi. U svibnju 2018. godine projekt je uspješno završen.

U Twinning projektu „Borba protiv organiziranog kriminala: međunarodna suradnja u kaznenim stvarima“, vrijednosti od pet milijuna eura, čiji su korisnici države u neposrednom okruženju Republike Hrvatske, Ravnateljstvo policije, odnosno Uprava kriminalističke policije, prihvatila je sudjelovanje u projektu (u svojstvu mlađeg partnera) posebice u područjima međunarodne policijske suradnje, financijskih istraga, kriminalističko-obavještajne analitike te u dijelu rada forenzičnih ustanova. Kako su talijanski partneri prepoznali potencijale i komparativne prednosti hrvatske policije, poznavanje pregovaračkog procesa u 23. i 24. poglavlju, te poznavanje stanja po pitanju vladavine prava u zemljama okruženja, hrvatski se stručnjaci na projektu angažiraju za pojedinačne i vremenski ograničene aktivnosti.

2. SPRJEČAVANJE KAŽNJIVIH PONAŠANJA

Temeljna i trajna zadaća policije je **sprječavanje kažnjivih ponašanja**. Da bi policija mogla djelotvorno provoditi tu svoju zadaću, potrebno je poduzimati niz mjera i radnji: preventivne aktivnosti u održavanju povoljnog stanja javnog reda i mira, rad operativnih dežurstva, intervencije i asistencije, nadzor i osiguranje javnih okupljanja, pronalazak osoba i predmeta, rad i aktivnosti Interventne i Specijalne policije, protueksplozijske zaštite, osiguranje osoba, objekata i prostora te inspekcijski nadzor.

U svrhu smanjenja opasnosti i ublažavanju posljedica od počinjenja kaznenih djela i prekršaja, policija svojom organizacijskom strukturom i raspoloživim ljudskim potencijalima nastoji biti prisutna na rizičnim mjestima i u kriznim situacijama kako bi pravodobno spriječila što više kažnjivih ponašanja. Dugotrajno iskustvo svih policijskih organizacija poučava da se mnoge neželjene situacije i njihove posljedice mogu spriječiti i izbjeći ako ih se predvidi. Sprječavanje kažnjivih ponašanja za svako je

društvo ekonomičnije nego njegovo suzbijanje ili naknadno otklanjanje njihovih štetnih posljedica. S obzirom na navedeno, hrvatska policija u svakodnevnom se djelovanju sve više vodi proaktivnim¹ načelom. Prisutnost policije na sigurnosno rizičnim mjestima, osim općeg preventivnoga utjecaja na ponašanje građana, policijskim službenicima daje mogućnost da neposredno, u začetku, brzo i učinkovito, spriječe svaki oblik kažnjiva ponašanja kako bi se izbjegle teže posljedice.

Trajno praćenje i analize stanja javne sigurnosti na teritoriju cijele države i području svake policijske uprave nužno je, između ostaloga, i radi ekonomične i operativne upotrebe policijskih službenika, policijske tehnike i opreme, kako bi pokrivenost sigurnosno-rizičnih prostora bila optimalna. Stalnom izobrazbom potrebno je razvijati policijske vještine i sposobnosti kako bi se nužne policijske intervencije provele uz minimalnu primjenu sredstava prisile i ograničavanje ljudskih prava.

U nakani da senzibilizira, informira i educira različite ciljane skupine, a kako bi se prevenirali različiti oblici kriminaliteta i osnaživalo samozaštitno ponašanje građana, policija planira i provodi preventivne aktivnosti i projekte u suradnji s drugim državnim tijelima, institucijama, lokalnom zajednicom, nevladinim udrugama i organizacijama civilnog društva.

S obzirom na to da izgradnja javne sigurnosne arhitekture društva nije samo i isključivo posao policijske organizacije, potrebno je stalno inicirati stvaranje sigurnosne mreže društva u koju se mogu uključiti građani kroz različite oblike javnoga društvenoga djelovanja. Međutim, policija u javnom sigurnosnom sustavu ima ključnu ulogu i od nje se očekuju inicijativa i prvi koraci u povezivanju svih društvenih subjekata suodgovornih za poboljšanje stanja javne sigurnosti. U tom smislu, policija potiče osnutak **Vijeća za prevenciju kriminaliteta** na razinama jedinica lokalne i područne (regionalne) samouprave i sudjeluje u njihovom radu. Vijeća za prevenciju kriminaliteta na jednom mjestu okupljaju predstavnike svih relevantnih tijela i lokalne zajednice kako bi zajedničkim djelovanjem pridonijeli ostvarenju učinkovitih rješenja na podizanju stupnja sigurnosti.

2.1. Preventivne aktivnosti

Služba prevencije Ravnateljstva policije te ustrojstvene jedinice za prevenciju u policijskim upravama tijekom 2018. godine provodile su različite tematske preventivne

¹ Preuzeti svjesnu kontrolu nad životom i radom, postavljati ciljeve i raditi na njihovom ostvarenju.

projekte i aktivnosti. Na nacionalnoj razini određeni su prioriteti preventivnog djelovanja policije u svrhu unaprjeđenja sigurnosti građana i povjerenja građana u policiju.

Tematski nacionalni preventivni projekti, kampanje i akcije u 2018. godini:

„Dan kao san“ - svrha projekta je podignuti stupanj osviještenosti i obaviještenosti starijih osoba i osoba s invaliditetom kako bi se smanjila vjerojatnost da postanu žrtve kažnjivih radnji te podignuo njihov subjektivni osjećaj sigurnosti, što poboljšava kakvoću života ciljanih skupina. Procjenom projekta utvrđeno je kako se smanjio broj osoba starije životne dobi i osoba s invaliditetom koje su postale žrtve kažnjivih radnji. Projekt se provodio u sedam županija.

„Živim život bez nasilja“ - odnosi se na sprječavanje nasilja prema ženama, nasilja u obitelji i među mladima, te izgradnju kulture nenasilja i tolerancije (provodi se već sedmu godinu). U projektu je sudjelovalo petstotinjak učenika osnovnih i srednjih škola, a proveo se u suradnji s jedinicama lokalne i područne (regionalne) samouprave, odgojno-obrazovnim ustanovama, glazbenim umjetnicima i drugim društveno odgovornim osobama iz javnog života grada Županje pod nazivom „In memoriam Miroslav Tunjić“ kao podsjetnik na tragičan događaj nasilnog stradavanja Miroslava Tunjića. Organizacijom različitih tematskih događanja (stručna predavanja, tematske radionice, javne kampanje, okrugli stolovi itd.) obilježeni su Međunarodni dan borbe protiv nasilja nad ženama (25. studenog) i Nacionalni dan borbe protiv nasilja nad ženama (22. rujna).

„Imam izbor“ - provedbom ovog projekta, koji se provodio u Županiji međimurskoj, policija je uspostavila tješnju suradnju s romskim udrugama, organizacijama civilnog društva i odgojno-obrazovnim ustanovama. Projekt uključuje i osnaživanje socijalne uključenosti manjinskih društvenih skupina u društvenu zajednicu s naglaskom na dijalog i poštivanje kulturoloških sličnosti i različitosti kroz kulturu tolerancije, nenasilja, nediskriminacije i sprječavanja svih oblika mržnje. Projekt je obuhvatio, kao i prethodne godine, djecu u dobi od 10 i 11 godina, roditelje i nastavnike.

„Siguran lov“ - projekt se provodio u suradnji s Hrvatskim lovačkim savezom i inim relevantnim subjektima na području sedam županija kojemu je svrha podizanje više sigurnosne razine u rukovanju vatrenim oružjem kad je riječ o lovcima i uopće sigurnosti u lovištima, sprječavanje protuzakonita lova i ostalih protupravnih ponašanja u lovstvu te očuvanje okoliša.

„Zdrav za 5“ - projektom se djeluje na prevenciju ovisnosti o alkoholu, drogama i kocki. Provodile su ga multidisciplinarnе ekipe u kojima su sudjelovali policijski službenici za prevenciju, liječnici i/ili psiholozi županijskih Zavoda za javno zdravstvo, stručni suradnici u osnovnim i srednjim školama i predstavnici udruga za zaštitu okoliša i prirode na županijskim razinama. Projektom su bili obuhvaćeni učenici osmih razreda osnovnih škola, prvih razreda i dio učenika drugih razreda srednjih škola (četrdesetak tisuća učenika, nastavnika i drugih društveno odgovornih sudionika iz lokalne zajednice).

„Podrška žrtvama kaznenih djela i prekršaja“ - projekt se odnosi na izradu preporuka i pronalazak praktičnih rješenja u implementaciji Zakona o kaznenom postupku (NN 152/08, 76/09, 80/11, 121/11, 91/12, 143/12, 56/13, 145/13, 152/14, 70/17), zakonskih i podzakonskih akata i preuzetih europskih standarda iz ovog područja, posebice u odnosu na implementaciju Direktive 2012/29/EU Europskog parlamenta i Vijeća od 25. listopada 2012. o uspostavi minimalnih standarda za prava, potporu i zaštitu žrtava kaznenih djela. Izobrazbom policijskih službenika nastoji se djelovati na svijest o potrebama žrtava. Policijski su službenici osposobljeni za nastavak poučavanja policijskih službenika u matičnim policijskim upravama. Provedbom projekta utječe se na poboljšanje položaja žrtve i svjedoka od počinjenja djela, tijekom i nakon prekršajnog i/ili kaznenog postupka i žrtvina statusa u društvu, osiguravajući lakšu rehabilitaciju žrtve u zajednicu bez novih trauma i osjećaja prepuštenosti samoj sebi.

„Tko se to šali s mojim podacima“ – u suradnji s Agencijom za zaštitu osobnih podataka, Služba za prevenciju je u 2018. godini nastavila s provedbom projekta kojim se želi djelovati na podizanje stupnja znanja i svijesti građana o važnosti zaštite osobnih podataka i zaštite privatnosti u kontekstu korištenja interneta i društvenih mreža. Projekt je obuhvatio učenike osnovnih i srednjih škola, roditelje, učitelje i profesore u osnovnim i srednjim školama, policijske službenike, tijela javne vlasti, državne dužnosnike, službenike za zaštitu osobnih podataka, udruge građana, strukovne organizacije te akademsku zajednicu.

„Zajedno više možemo“ - projekt je usmjeren na prevenciju vandalizma, vršnjačkog nasilja, sredstava ovisnosti i drugih oblika rizičnog ponašanja djece. Projekt se provodio u dvanaest hrvatskih županija.

„Program prevencije imovinskog kriminaliteta“ - programom su određene smjernice za provedbu preventivnih aktivnosti usmjerenih na prevenciju imovinskog kriminaliteta (tečajevi, promidžbena građa, sudjelovanje u radijskim i televizijskim emisijama).

„Zajedno“ - nacionalna je preventivna akcija čijom se provedbom u suradnji s mjerodavnim institucijama i organizacijama, privatnim sektorom, lokalnom zajednicom, nevladinim udrugama i građanima utječe na svijest o prevenciji trgovanja ljudima, a društvo potiče na odgovornu reakciju u svrhu uspješnijeg suzbijanja ove vrste kriminaliteta. Akcija se provodila na području 17 policijskih uprava, osim dubrovačko-neretvanske, virovitičko-podravske i zadarske policijske uprave. Obuhvatila je oko pet tisuća učenika završnih razreda osnovnih i srednjih škola. U sklopu akcije obilježio se Europski dan borbe protiv trgovanja ljudima. Tijekom njezine provedbe podijeljeno je više od pet tisuća informativno-edukativnih letaka.

„Poštujte naše znakove“ - dugogodišnja je preventivna akcija koja se provodi dvadesetak godina i primarno je usmjerena na sigurnost djece u prometu, osobito „prvašića“ u njihovim prvim tjednima odlaska u školu. U sklopu akcije provedeno je tridesetak preventivno-edukativnih programa za učenike nižih razreda osnovnih škola.

Početak školske godine obilježen je 12. rujna 2018. godine ispred Hrvatskog narodnog kazališta u Zagrebu prigodnim javnim događanjem ostvarenim suradnjom Ministarstva unutarnjih poslova i Hrvatskog narodnog kazališta, Ministarstva znanosti, obrazovanja i sporta, Grada Zagreba, Hrvatskog društva skladatelja, Hrvatskog autokluba i drugim partnerima organiziranjem tematskog događaja namijenjenog najmlađim sudionicima u prometu te stručnom tribinom „Stop prometnim nesrećama - odgovornost zajednice“ u prostoru Pravnog fakulteta Sveučilišta u Zagrebu.

„Manje oružja, manje tragedija“ – preventivna je kampanja u svrhu sprječavanja zlorabe oružja, eksplozivnih tvari i drugih ubojitih sredstava, ali i senzibiliziranja javnosti i poticanja građana na dragovoljnu predaju ilegalnog oružja. U svrhu održavanja povoljnog stanja javnog reda i mira te podizanja opće sigurnosti, policija je surađivala s predstavnicima civilne vlasti na razini županija, gradova i općina, ravnateljima obrazovnih ustanova i predstavnicima Crkve kako bi se građane upozoravalo na opasnosti od zlorabe oružja, eksplozivnih i pirotehničkih sredstava te improviziranih sredstava kućne izradbe.

„Mir i dobro“ - preventivna je akcija koja se provodi još od 1993. godine u svrhu sprječavanja zlouporabe oružja, eksplozivnih tvari i ostalih ubojitih sredstava, te stradavanja osoba zbog nestručnog rukovanja pirotehničkim sredstvima tijekom božićnih i novogodišnjih blagdana.

Tijekom provedbe akcije 23 osobe su ozlijeđene - sedam osoba teže (petero djece i dvije punoljetne osobe). Lakše je ozlijeđeno 16 osoba (jedno dijete, šestero maloljetnih i devetero punoljetnih osoba). Propucano je 28 različitih objekata (2017. godine 15).

Zbog nezakonita posjedovanja oružja, streljiva i pirotehničkih sredstava utvrđeno je 14 kaznenih djela za što je prijavljeno 12 punoljetnih osoba te 50 prekršaja za što je prijavljeno 58 osoba (14 maloljetnih i 44 punoljetna). U usporedbi s podacima za 2017. godinu razvidno je kako je u 2018. godini evidentiran isti broj kaznenih djela (14), manje je bilo prijavljenih osoba (15), manji je bio broj utvrđenih prekršaja (59) i manje prekršajno prijavljenih osoba (59).

2.2. Javni red i mir

Temeljni policijski posao je održavanje povoljnog stanja javnog reda i mira te opće sigurnosti građana i imovine

Prekršaji su takav oblik kažnjivih ponašanja kojima se narušava javni poredak i društvena disciplina ili se ugrožavaju druge društvene vrijednosti koje nisu zaštićene Kaznenim zakonom (u daljnjem tekstu: KZ, NN 125/11, 144/12, 56/15, 61/15, 101/17) ili drugim zakonima u kojima su propisana kaznena djela. Svrha propisivanja, izricanja i primjene prekršajnih sankcija ogleda se u tomu da se građani upozore na poštivanje pravnog poretka, a prekršitelji da se u budućnosti suzdrže od protupravnog ponašanja.

U djelokrugu rada policije su svi prekršaji iz Zakona o prekršajima protiv javnog reda i mira (NN 5/90, 30/90, 47/90, 29/94), ali i veliki broj prekršaja iz drugih zakona (šezdesetak drugih zakona). Najveći broj prekršaja policija utvrđuje pozorničkom i ophodnom djelatnosti, ali i u hitnim intervencijama kad je obaviještena o narušavanju javnog reda i mira.

Tijekom 2018. godine doneseno je više uputa o načinu policijskog postupanja, potaknute inicijative za izmjene i dopune pojedinih zakonskih propisa u svrhu poboljšanja rada i učinkovitosti policije. Provedeno je i nekoliko ciljanih preventivnih akcija i mjera te nadzora rada u pojedinim policijskim upravama.

U 2018. godini utvrđeno je 75.307 prekršaja po svim propisima koji uređuju pitanje javnog reda i mira, 17.526 prekršaja ili 5,1% manje nego 2017. godine. Pritom prekršaji po Zakonu o prekršajima protiv javnog reda i mira (NN 5/90, 30/90, 47/90, 29/94) čine 23,3%, po ostalim zakonima 75,8% od ukupnog broja prekršaja, a po odlukama lokalnih tijela 1,0%.

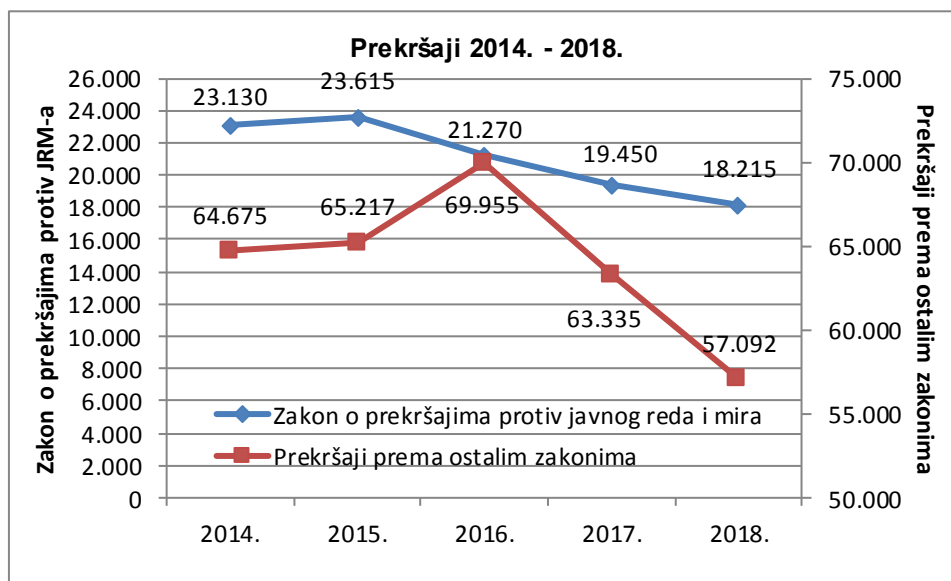
U ukupnom broju postupanja policije po prekršajima počinjenim protiv javnog reda i mira u 2018. godini prevladava podnošenje optužnih prijedloga s 11.577 ili 66,1%.

Od 17.526 prekršaja po Zakonu o prekršajima protiv javnog reda i mira (NN 5/90, 30/90, 47/90, 29/94), najviše ih je počinjeno na ulici, trgovima i sličnim otvorenim prostorima (11.338 ili 64,7% svih prekršaja po ovom Zakonu). Najčešće su prekršaji počinjeni svađom i vikom, tučnjavom, drskim ponašanjem (10.181 ili 58,1%), odavanjem pijanstvu na javnom mjestu (2.163 ili 12,3%) te omalovažavanjem ili vrijeđanjem policijskih službenika (1.705 ili 9,7%). Prema učestalosti slijede prekršaji po Zakonu o osobnoj iskaznici (NN 62/15) - 11.438, što čini 20,0% svih prekršaja iz ostalih zakona (osim prekršaja u prometu).

U petogodišnjem razdoblju broj prekršaja prema Zakonu o prekršajima protiv javnog reda i mira (NN 5/90, 30/90, 47/90, 29/94) bilježi pad za što bismo razloge ponajprije trebali tražiti u činjenici što je dio inkriminiranih ponašanja, koji su se ranije podvodili pod prekršaje iz Zakona o prekršajima protiv javnog reda i mira (NN 5/90, 30/90, 47/90, 29/94), inkriminiran Zakonom o sprječavanju nereda na sportskim natjecanjima (NN 117/03, 71/06, 43/09, 34/11).

Tablica 2.2.1. Prekršaji prema Zakonu o prekršajima protiv JRiM-a i ostali zakoni

Prekršaji	2014.	2015.	2016.	2017.	2018.
Zakon o prekršajima protiv javnog reda i mira	23.130	23.615	21.270	19.450	18.215
Prekršaji prema ostalim zakonima	64.675	65.217	69.955	63.335	57.092
UKUPNO	87.805	88.832	91.225	82.785	75.307



Izvor: Ministarstvo unutarnjih poslova Republike Hrvatske

Grafikon 2.2.1. Prekršaji 2014. – 2018.

Zbog kršenja odredbi Zakona o sprječavanju nereda na sportskim natjecanjima (NN 117/03, 71/06, 43/09, 34/11), Zakona o prekršajima protiv javnog reda i mira (NN 5/90, 30/90, 47/90, 29/94), Zakona o javnom okupljanju (NN 128/99, 90/05, 139/05, 150/05, 82/11, 78/12) i drugih propisa vezanih uz protupravna ponašanja na sportskim natjecanjima, tijekom 2018. godine 531 osoba je privedena, protiv 641 osobe podneseni su optužni prijedlozi, a podnijelo se 16 kaznenih prijava.

Prema Zakonu o sprječavanju nereda na sportskim natjecanjima (NN 117/03, 71/06, 43/09, 34/11) evidentirana su 863 prekršaja. Prekršitelja ovog zakona bilo je 909 (fizičkih osoba) i osam pravnih osoba. Od 909 prijavljenih osoba 13 je bilo žena, 49 maloljetnika i 175 povratnika. U odnosu na 2017. godinu za 31,2% manje je prijavljenih prekršitelja. U izvještajnoj godini predloženo je 340 zaštitnih mjera zabrane.

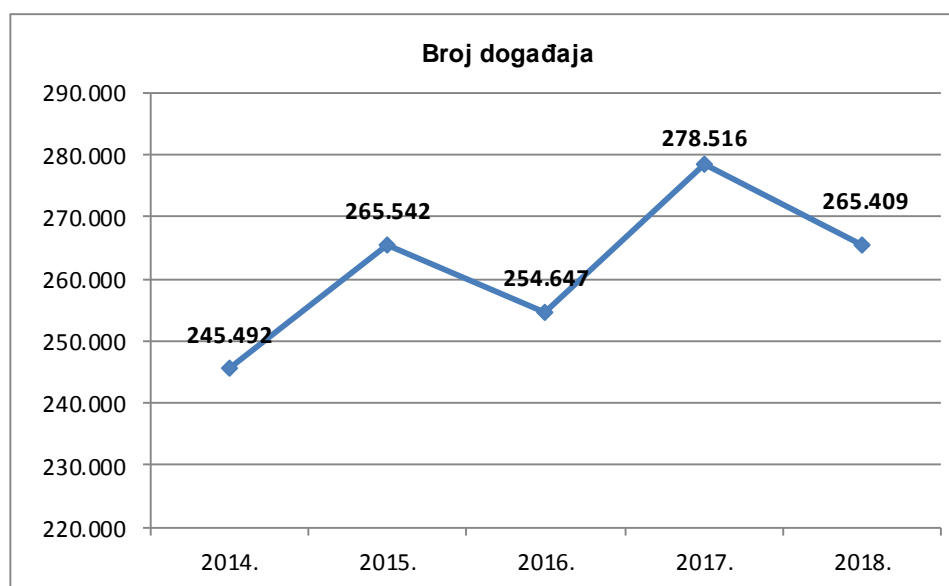
Najviše mjera zabrane izrečeno je na području Policijske uprave zagrebačke (55) i Policijske uprave splitsko-dalmatinske (46), dok je po sportskim klubovima najviše mjera zabrane izrečeno za utakmice GNK „Dinamo“ (55) i HNK „Hajduk“ (52).

Primjenom ovih mjera počiniteljima najtežih prekršaja ili kaznenih djela onemogućava se nazočnost na sportskim natjecanjima, što pridonosi smanjenju najtežih oblika nereda na sportskim natjecanjima.

2.3. Operativna dežurstva, intervencije i pružanja pomoći

Operativna dežurstva u policijskim postajama, policijskim upravama i Ravnateljstvu policije danonoćno (24 sata) prate stanje sigurnosti na područjima svoje odgovornosti i teritoriju cijele Republike Hrvatske. Zadaća im je zaprimanje svih obavijesti o ugrožavanju sigurnosti te pokretanje, organiziranje i koordiniranje svih hitnih mjera i radnji da se stanje sigurnosti održi na zadovoljavajućoj razini.

Policija je dužna poduzeti odgovarajuće mjere i postupke kako bi se otklonila opasnost, u svakoj situaciji kad prijete izravna opasnost za živote, osobni integritet i imovinu. Policija to radi na dva načina. U prvom slučaju, ako se policijski službenik zatekne na mjestu ugroze, dužan je odmah poduzeti sve potrebno da se spriječi nastanak negativnih posljedica. U drugom slučaju, kad policija dobije dojavu da negdje prijete opasnost dužna je u najkraćem roku uputiti policijske službenike na mjesto događaja. Brzinom dolaska na mjesto događaja mjeri se učinkovitost policije u sprječavanju i suzbijanju kažnjivih ponašanja i ublažavanju štetnih i tragičnih posljedica ako su već nastupile. Operativna dežurstva u policijskim postajama, policijskim upravama i Ravnateljstvu policije su u 2018. godini zaprimila i obradila 265.409 dojava o različitim događajima ili **prosječno 727 događaja (dojave) dnevno**. Promotrimo li petogodišnje razdoblje uočava se od 2014. godine neujednačen porast i pad dojava koji su prerasli u događaj.



Grafikon 2.3.1. Broj događaja

Projekt Ravnateljstva policije „Policija javno djeluje - javnost ocjenjuje“ u sklopu kojeg je aktiviran besplatni telefon (0800 00 92) i nadalje ima pozitivan rezultat - zaprimljeno je 316 poziva od kojih je manji broj zahtijevao policijsko postupanje. U sklopu borbe protiv korupcije na antikorupcijski telefaks (0800 80 92) nije zaprimljen nijedan poziv. Putem antikorupcijskog telefonskog broja 0800 50 92 zaprimljena su 33 poziva građana, koje se potom upućivalo i savjetovalo kako dalje postupiti. U odnosu na 2017. godinu građani su se manje javljali, što je u skladu sa statističkim pokazateljima korupcijskih kaznenih djela jer je evidentiran pad za 32,3 % u odnosu na godinu prije.

Aplikacijom *e-opažaji* zaprimljene su 40.824 obavijesti - 36.746 ih je prihvaćeno i prosljeđeno policijskim upravama na daljnje postupanje, dok je 3.341 obavijest odbijena kao neutemeljena.

Prioritetne zadaće interventnih jedinica policije u 2018. godini bile su osiguranje sigurnosno značajnijih javnih priredbi sportskog obilježja, sudjelovanje u pružanju pomoći sudovima, državnim odvjetništvima, državnim tijelima ili inim pravnim osobama s javnim ovlastima, ako se u provedbi postupka opravdano očekivalo pružanje otpora, poslovi osiguranja šticećenih osoba, pružanje zaštite žrtvama kaznenih djela i drugim osobama, provedba mjera u sklopu akcije „Turistička sezona“, pružanje ispomoći u protupožarnoj sezoni, pružanje ispomoći ostalim ustrojstvenim jedinicama na razini matičnih policijskih uprava i sprječavanje narušavanja i uspostavljanje javnog reda narušenog u većem opsegu.

Tijekom 2018. godine Zapovjedništvo interventne policije organiziralo je 510 ispomoći pripadnika interventne policije na zahtjev policijskih uprava u kojima su bila angažirana 15.353 policijska službenika. U usporedbi s podacima za 2017. godinu za 21,7% povećao se broj ispomoći (331). Na ovim se poslovima tijekom 2018. godine utrošilo 494.980 radnih sati, što je povećanje od 49,87%. u odnosu na 2017. godinu (330.258 radnih sati).

Policijski službenici interventne policije uporabili su sredstva prisile u 813 slučajeva, što je za 108 slučajeva manje u odnosu na 2017. godinu (12%). Kad je riječ o primjeni tjelesne snage utvrđeno je 312 slučajeva (prošle godine 27), što je znatno povećanje. U svim slučajevima uporabe sredstava prisile tijekom pružanja asistencija dosljedno se primjenjivalo načelo nužnosti koje opravdava primjenu sile do granice za postizanje zakonita učinka.

U skladu s ovlastima iz Zakona o policijskim poslovima i ovlastima (NN 76/09, 92/14) u 2018. godini evidentirano su 2.264 pružanja pomoći na zahtjev državnih tijela i pravnih osoba s javnim ovlastima, što je za 25 slučajeva ili 1,4% manje u odnosu na godinu prije (2.289), a najviše ih je bilo na zahtjev zdravstvenih ustanova i sudova.

2.4. Nadzori i osiguranja javnih okupljanja

Pravo na javna okupljanja građana ustavna je kategorija, a način korištenja tog prava uređen je Zakonom o javnom okupljanju (NN 128/99, 90/05, 139/05, 150/05, 82/11, 78/12). Javna okupljanja su mirna okupljanja i javni prosvjedi, javne priredbe i drugi oblici okupljanja.

Višegodišnjom praksom dostignuti su visoki standardi u ostvarivanju prava na slobodu javnog okupljanja, a ograničenja toga prava, koja su nužna u demokratskom društvu radi zaštite sloboda i prava drugih ljudi, pravnog poretka, javnog morala i zdravlja, provode se dosljednom primjenom Zakona o javnom okupljanju (NN 128/99, 90/05, 139/05, 150/05, 82/11, 78/12) i implementacijom odredbi o slobodi na javno okupljanje Konvencije za zaštitu ljudskih prava i temeljnih sloboda Vijeća Europe (MU 18/97, 6/99, 14/02, 13/03, 9/05, 1/06, 2/10), međunarodnih ugovora i drugih međunarodnih instrumenata te prakse sadržane u odlukama Europskog suda za ljudska prava i Ustavnog suda Republike Hrvatske.

U primjeni propisa polazi se od načela da se svakome priznaje pravo na javno okupljanje, a sloboda ostvarivanja prava na javno okupljanje, sloboda govora i javnog nastupa na javnom okupljanju ograničena je zabranom svakog pozivanja i poticanja na nasilje, na nacionalnu, rasnu ili vjersku mržnju ili neki drugi oblik nesnošljivosti.

Kako su u tim događajima potencijalno moguća ugrožavanja javnog reda, mira i sigurnosti, policija je dužna pratiti sva javna okupljanja i svojim aktivnostima osigurati zaštitu ljudi i imovine. Javna okupljanja visokog rizika i nadalje su ona na sportskim natjecanjima gdje, unatoč poduzimanju određenih sigurnosnih mjera i postupaka, dolazi do nereda i narušavanja javnog reda, mira i sigurnosti.

Tijekom 2018. godine održala su se 19.084 javna okupljanja. Na manjem broju javnih okupljanja, na njih 56, narušavao se javni red i mir i bilo je izgređa. Privedeno je 940 osoba, a zbog nereda je podneseno 48 kaznenih prijava i 1.134 optužna prijedloga.

Među održanim javnim okupljanjima najviše je bilo sportskih okupljanja (10.382) na kojima je utvrđeno i najviše izgređa, njih 40, i bilo je najviše privedenih osoba (531

osoba). Na održanim javnim okupljanjima 64 građana su ozlijeđena od kojih je 12 zadobilo teške tjelesne ozljede. Nesretnim slučajem dvije su osobe smrtno stradale: sudionik motociklističke utrke pao je s motora (Županja), a u drugom se slučaju jedan sudionik glazbenog koncerta, koji se održao na plaži u Valbandonu pored Pule, utopio.

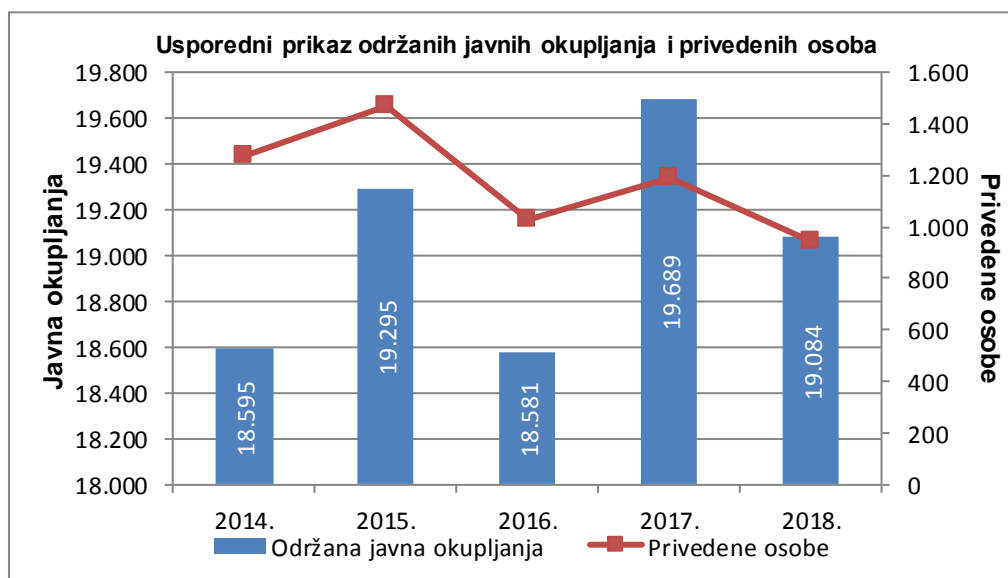
U poslovima osiguranja javnih okupljanja pet je policijskih službenika lakše ozlijeđeno.

U petogodišnjem razdoblju broj javnih okupljanja nema konstantan trend pada ili porasta. Broj javnih okupljanja ovisi o političkoj i socijalno-ekonomskoj situaciji u društvu, što (*ne*)izravno utječe na život građana (primjerice, nezaposlenost koja pogađa širu društvenu zajednicu i izaziva nepoželjne procese u društvu koji potiču na prosvjede i javna okupljanja, političke predizborne kampanje, velika sportska natjecanja i dr.).

Tablica 2.4.1 Javna okupljanja i privedene osobe

	2014.	2015.	2016.	2017.	2018.
Održana javna okupljanja	18.595	19.295	18.581	19.689	19.084
Privedene osobe	1.280	1.467	1.032	1.193	940

Izvor: Ministarstvo unutarnjih poslova Republike Hrvatske



Grafikon 2.4.1. Usporedni prikaz održanih javnih okupljanja i privedenih osoba

Od značajnijih javnih okupljanja u 2018. godini izdvajaju se dočeci nogometne reprezentacije u Zagrebu i drugim hrvatskim gradovima, splitski glazbeni koncert „Ultra

Europe“ i adventska događanja diljem Hrvatske, slijede mirno okupljanje i javni prosvjed Udruge „40 dana za život“ ispred bolnica; „8. Gay Pride Split“ i „17. Zagreb Pride 2018“; prosvjedi Autohtone-Hrvatske stranke prava; mirna okupljanja i javni prosvjedi pod nazivom „Žuti prsluci“ na koje se građani pozivaju putem društvenih mreža (reakcija na istoimene prosvjede u Francuskoj); javna okupljanja povodom obilježavanja značajnijih obljetnica iz Domovinskog rata (VRO „Bljesak“ i „Oluja“, Dan sjećanja na žrtve Vukovara), javno okupljanje pod nazivom „Dan ustanka naroda Like“ i protuprosvjed u Donjem Srbu.

Kod osiguranja svih oblika javnih okupljanja nastavilo se s provedbom zakonskih obveza koje ima organizator (održavanje reda i mira na javnom okupljanju) u što ulazi ustroj redarske službe i angažiranje odgovarajućeg broja redara, što ovisi o prosudbi opsega i značaja javnog okupljanja. Nastavio se trend smanjivanja angažiranja policijskih službenika na osiguranjima javnih okupljanja.

U skladu sa sigurnosnom prosudbom i nastalim okolnostima policija je na mjestima održavanja mirnih okupljanja i javnih prosvjeda poduzimala potrebne mjere radi zaštite javnog reda i mira, sigurnosti ljudi i imovine, nadzora i upravljanja cestovnim prometom.

2.5. Pronalaženje osoba i predmeta

Policija traga za osobama i predmetima tako da raspisuje potrage i objave. Potrage se raspisuju za osobom za koju postoji osnova sumnje da je počinila kazneno djelo za koje se progoni po službenoj dužnosti ili prekršaj, za osobom koja može dati obavijesti o kaznenom djelu, prekršaju ili počinitelju, za nestalom osobom, za osobom za kojom je izdana tjeratica u skladu s posebnim zakonom. Objave se raspisuju radi: utvrđivanja prebivališta ili boravišta osobe, u slučaju propisanom zakonom, utvrđivanja identiteta osobe koja nije u stanju dati osobne podatke, pronalaska tijela osobe za koju se ne mogu utvrditi osobni podaci, pronalaženja predmeta povezanih s kaznenim djelom ili prekršajem ili predmeta koji su pronađeni ili nestali i oduzimanja predmeta ili isprava na temelju odluke suda ili tijela uprave.

Tijekom 2018. godine raspisano je 16.300 potraga i objava za osobama, a obustavljeno ih je 15.659. Dana 31. prosinca 2018. na snazi su bile 14.092 potrage i objave za osobama. Za nestalim osobama raspisano je 2.478 potraga, a obustavljeno

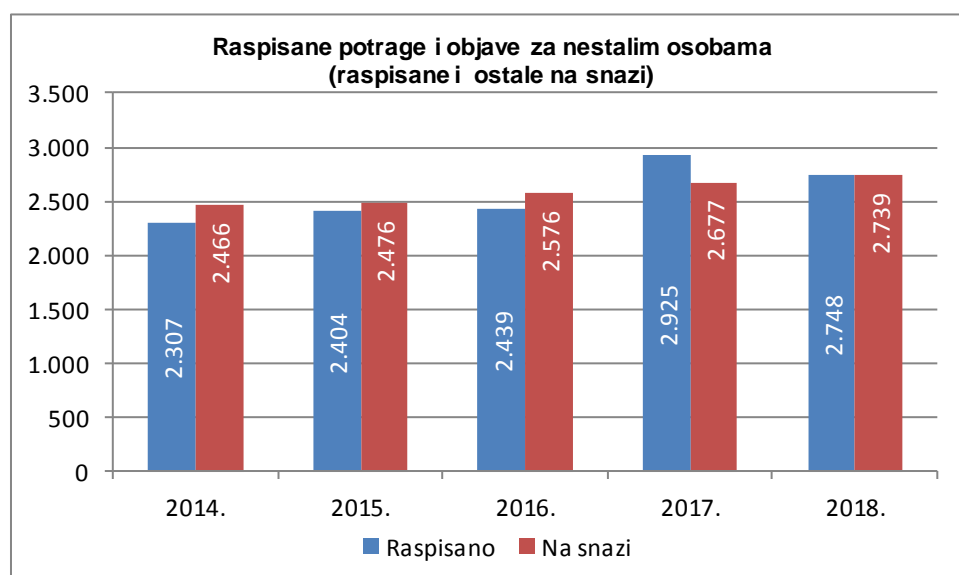
je njih 2.832 (zbog pronalaska osoba ili prestanka razloga za potragom). Na snazi je 2.739 potraga za nestalim osobama.

Promatramo li petogodišnje razdoblje uočljiv je trend porasta broja raspisanih potraga i objava za nestalim osobama (u 2018. godini bilježi se blagi pad).

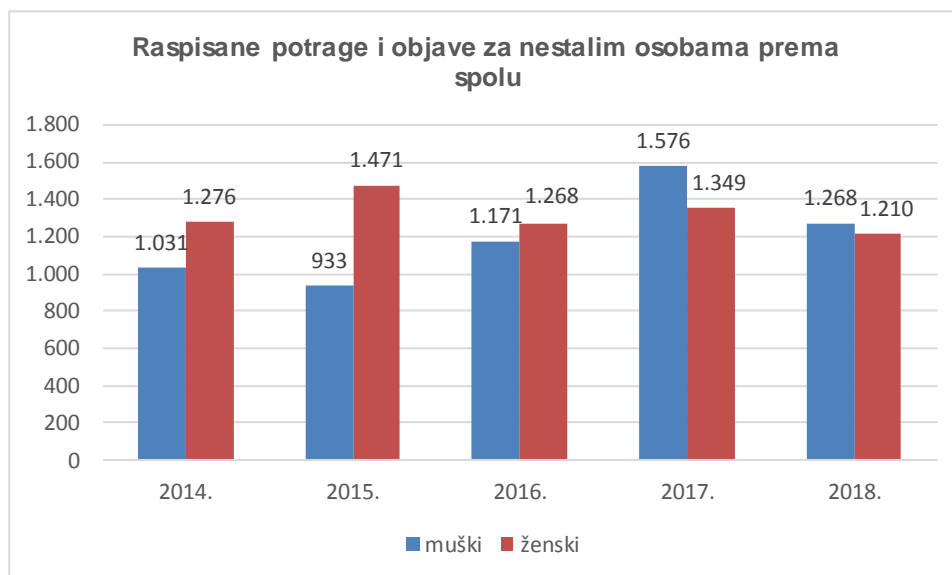
Tablica 2.5.1. Potrage i objave za nestalim osobama

Potrage i objave za nestalim osobama		2014.	2015.	2016.	2017.	2018.	Prosjek
Raspisano	muški	1.031	933	1.171	1.576	1.268	1.196
	ženski	1.276	1.471	1.268	1.349	1.210	1.315
UKUPNO		2.307	2.404	2.439	2.925	2.478	2.511
Na snazi	muški	1.804	1.801	1.890	1.987	2.036	1.904
	ženski	662	675	686	690	703	683
UKUPNO		2.466	2.476	2.576	2.677	2.739	2.587

Izvor: Ministarstvo unutarnjih poslova Republike Hrvatske



Grafikon 2.5.1. Raspisane potrage i objave za nestalim osobama (raspisane i ostale na snazi)



Grafikon 2.5.2. Raspisane potrage i objave za nestalim osobama prema spolu

U raspisanim potragama i objavama za nestalima podjednako su zastupljeni muškarci i žene. Ipak kod potraga i objava koje su još na snazi u prosjeku muškarci čine 82,1% od ukupnog broja potraga.

Potruga i objava za maloljetnim nestalim osobama u 2018. godini manje je u odnosu na prethodnu godinu. Usporedimo li udjele nestalih maloljetnih osoba u 2018. godini s podacima za 2014. godinu, bilježi se povećanje od 4,0 posto².

Tablica 2.5.2. Potrage i objave za nestalim maloljetnim osobama

Potrage i objave za nestalim maloljetnim osobama		2014.	2015.	2016.	2017.	2018.	Prosjek
Raspisano	muški	383	333	532	893	595	547
	ženski	974	1.154	958	1.054	902	1.008
UKUPNO		1.357	1.487	1.490	1.947	1.497	1.556
Na snazi	muški	27	34	89	203	247	120
	ženski	34	39	39	37	47	39
UKUPNO		61	73	128	240	294	159
% nestalih maloljetnih osoba	% raspisano	56,4	61,0	50,9	66,6	60,4	
	% na snazi	2,5	2,8	4,8	9,0	10,7	

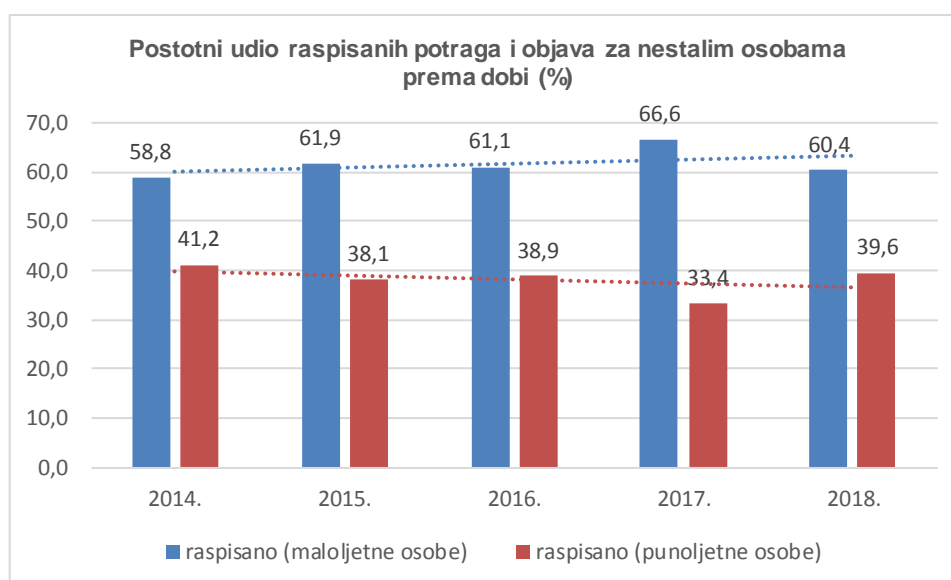
Izvor: Ministarstvo unutarnjih poslova Republike Hrvatske

²Izračun od 4,0 posto je razlika udjela iz 2018. godine (60,4%) – 2014. godine (56,4%).

Razlozi nestanka su bijeg od obitelji, supružnika, narušenih obiteljskih i partnerskih odnosa, financijski problemi i dugovi. Kod muškaraca zrelije dobi razlog nestanka su najčešće financijski problemi, a žene, u pravilu, odlaze zbog narušenih obiteljskih i partnerskih odnosa. Osobe od 45. do 60. godine (krizne godine) obiteljski život najčešće napuštaju zbog potrage za emotivnim ispunjenjem pa svojevrijno „nestaju“. Stoga nisu neuobičajene situacije da se nestala osoba javi policiji, ne želeći da neki član obitelji zna gdje se nalazi. Najalarmantnije su situacije kad osoba najavi samoubojstvo i ostavi oproštajno pismo.

Proučavajući razloge nestanka maloljetnih osoba, najčešći razlog jest mladenački bunt i pustolovina, skitnja, školski neuspjeh, nesretna ljubav ili bolest.

Hrvatska policija ima dobru suradnju s policijama susjednih zemalja, EUROPOL-om i INTERPOL-om kad se radi o potragama.



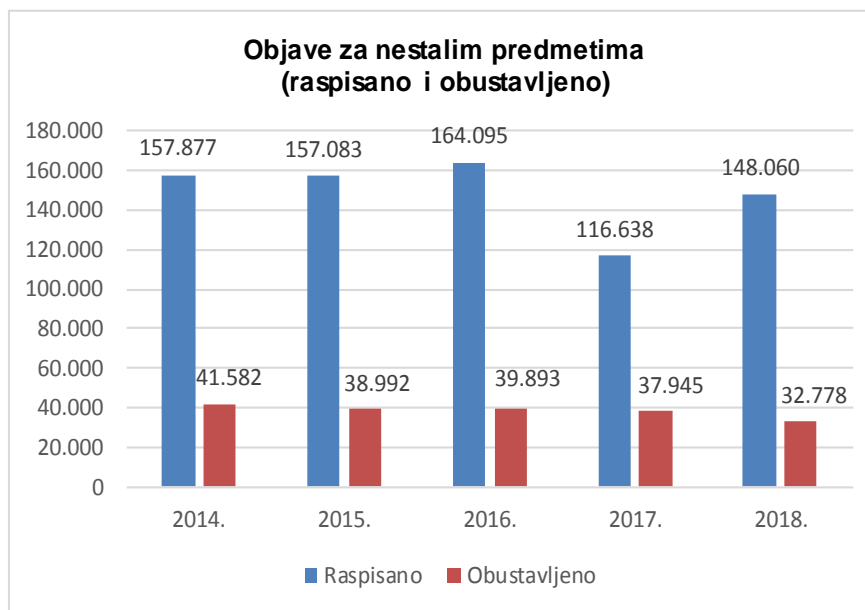
Grafikon 2.5.3. Postotni udio potraga i objava za nestalim osobama prema dobi

U 2018. godini za nestalim predmetima raspisano je 148.060 objava, a 32.778 je obustavljeno. U petogodišnjem razdoblju prosječno se raspiše 148.751 objava za nestalim predmetima, što znači da ih je u 2018. godini raspisano 0,5% manje od prosjeka.

Tablica 2.5.3. Objave za nestalim predmetima

Objave za nestalim predmetima	2014.	2015.	2016.	2017.	2018.	Prosjek
Raspisano	157.877	157.083	164.095	116.638	148.060	148.751
Obustavljeno	41.582	38.992	39.893	37.945	32.778	38.238

Izvor: Ministarstvo unutarnjih poslova Republike Hrvatske



Grafikon 2.5.4. Objave za nestalim predmetima (raspisano i obustavljeno)

2.6. Specijalna policija

Specijalna policija Ministarstva jedan je od glavnih nositelja sigurnosti države i društva sa zadaćom da skrbi o sigurnosti građana, demokratskih institucija države i ustavnopravnog poretka, a kao takva jedina je osposobljena, opremljena i nadležna za rješavanje svih najsloženijih policijskih zadaća. Ustrojena je za borbu protiv svih oblika diverzantsko-terorističkih djelovanja, sprječavanja otmica osoba i prijevoznih sredstava, oslobađanja talaca te obavljanja drugih poslova iz djelokruga Ministarstva.

Tijekom 2018. godine Specijalna policija je sve zadane operativne zadaće uspješno izvršila, što dokazuje visoku stručnost, osposobljenost, operativnost i profesionalnost pripadnika kao rezultat višegodišnjeg programiranog rada na obuci, odabiru stručnih kadrova i razmjeni iskustava. Potvrda je to kompatibilnosti Specijalne policije s osposobljenošću pripadnika svjetskih specijalnih jedinica, što je svrstava u razinu najelitnijih policijskih postrojbi u regiji.

U 2018. godini pripadnici Specijalne policije obavili su 687 operativnih zadaća, razriješivši 64 krizne situacije (talačke krize, pregovaračke intervencije i sl.). Ostale operativne zadaće odnosile su se na posebna osiguranja štićenih osoba; premještanje, uskladištenje i uništavanje pirotehničkih i minsko-eksplozivnih ubojitih sredstava; vađenje i uništenje minsko-eksplozivnih sredstava, oružja i streljiva, te traženje i vađenje posmrtnih ostataka stradalnika, predmeta počinjenja kaznenih djela iz mora, rijeka i jezera. Sudjelovali su u pratnji i osiguranju novčanih sredstava za potrebe Hrvatske narodne banke u Republici Hrvatskoj i iz inozemstva.

Tijekom 2018. godine proveden je preustroj Zrakoplovne jedinice i povećan je broj letačkog i tehničkog osoblja s 37 na 53 osobe, poboljšana je materijalna status pilota i mehaničara i pokrenut postupak osnutka EASA helikopterske letačke škole.

Pripadnici Zrakoplovne jedinice Specijalne policije izvršili su dio operativnih zadaća, ostvarivši 947 sati leta. Stručno osposobljavanje i usavršavanje pilota i tehničke službe Zrakoplovne jedinice za rad s helikopterima "BELL 212", "BELL 206", "Eurocopteru EC135" i "Agusta Westland 139" provodio se kroz različitu međunarodnu suradnju u vidu školovanja, tečajeva i seminara u Italiji, SAD-u, Kanadi, Sloveniji, Nizozemskoj, Švedskoj i Njemačkoj.

Zrakoplovna jedinica je od kraja ožujka do kraja 2018. godine sudjelovala u akciji zaštite državne granice prema Srbiji prema Schengenskom režimu (238 sati). U skladu sa Sporazumom Ministarstva unutarnjih poslova, Ministarstva zdravstva i Županije dubrovačko-neretvanske, Zrakoplovna jedinica sudjelovala je u provedbi operacije „Potpora u spašavanju života i prijevoz unesrećenih“ (141 intervencija).

U 93 intervencije protueksplozijski ronici Specijalne policije sudjelovali su u akcijama vađenja i uništavanja minsko-eksplozivnih sredstava, oružja i streljiva (iz mora, rijeka, jezera i dr.), traženju i vađenju posmrtnih ostataka stradalnika i predmeta počinjenja kaznenih djela.

Ronilački centar Mali Lošinj sudjelovao je u izobrazbi pripadnika Specijalne policije i provedbi međunarodne suradnje u dijelu ronilačke izobrazbe, organiziravši međunarodne tečajeve s policijama i pripadnicima oružanih snaga drugih zemalja (obuku pripadnika Zapovjedništva berlinskih specijalnih jedinica, Slovenije, Bosne i Hercegovine, Poljske, Mađarske). Obnovljena je ronilačka suradnja sa slovačkim policijskim ronionicima i uspostavljena je suradnja s makedonskim policijskim ronionicima

te međuministarska i međuresorna suradnja po liniji rada ronilačkih skupina s ronionicima Ministarstva obrane, Hrvatskog restauratorskog zavoda i vatrogastva.

Nakon devet godina pokrenuto je školovanje novih ronilaca otvorenih voda (24 nova ronioca), a početkom 2019. godine uputit će ih se na daljnje školovanje.

U organizaciji Zapovjedništva specijalne policije provedeno je 38 tečajeva i seminara, 16 licenciranih tečajeva Zrakoplovne jedinice, a pripadnici Specijalne policije sudjelovali su u radu 30 različitih međunarodnih seminara ili tečajeva. Tijekom godine pojačala se suradnja s pripadnicima specijalnih policija Europske unije („ATLAS“ projekt) i susjednih zemalja. Sudjelovali su na različitim forumima i radnim skupinama. Poseban naglasak u obuci 2018. godine stavljen je na pripremu svih kapaciteta Specijalne policije u borbi protiv svih oblika terorizma. Zapovjedništvo specijalne policije prati i proučava sve terorističke prijetnje i napade u svijetu i u skladu s tim priprema operativne postupke shodne najvišim svjetskim standardima.

2.7. Protueksplozijska zaštita

Protueksplozijska zaštita odnosi se na poslove pronalaska, uklanjanja, skladištenja i uništavanja svih vrsta eksplozivnih sredstava i naprava.

U 2018. godini dogodile su se 43 eksplozije (45 u 2017.) u kojima je 13 osoba poginulo (nastradali od eksplozija različitih vrsta ručnih bombi). Poginulih u drugim eksplozijama nije bilo.

Od 13 osoba poginulih u eksplozijama formacijsko-eksplozivnih sredstava, 12 je osoba smrtno stradalo od eksplozija različitih vrsta ručnih bombi (samoubojstva).

Najviše eksplozija uzrokovala su vojno-formacijska eksplozivna sredstva i to u 20 slučajeva (osam manje nego u 2017. godini). U najvećem broju slučajeva radilo se o eksplozijama nastalim neposrednim doticajem s takvim sredstvima čemu je uzrok nestručno rukovanje, pokušaji njihova rastavljanja i nepažnja.

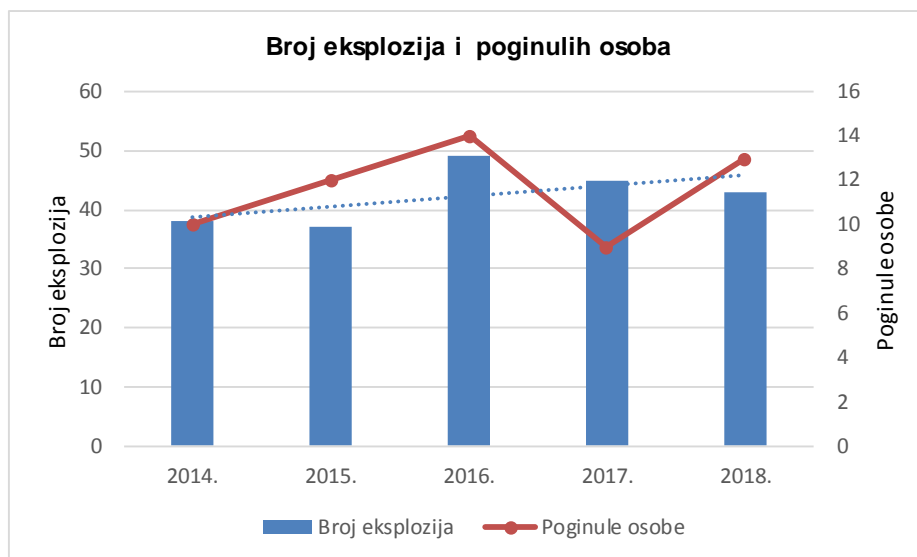
Evidentirane su četiri eksplozija plina (šest u 2017. godini) u kojima nije bilo stradalih osoba. Tehnološke eksplozije u 2018. godini nisu evidentirane.

Petogodišnji je prosjek broja poginulih u eksplozijama 11,6%, što je u usporedbi s 2018. godinom za 10,8% manje.

Tablica 2.7.1 Broj eksplozija i poginule osobe

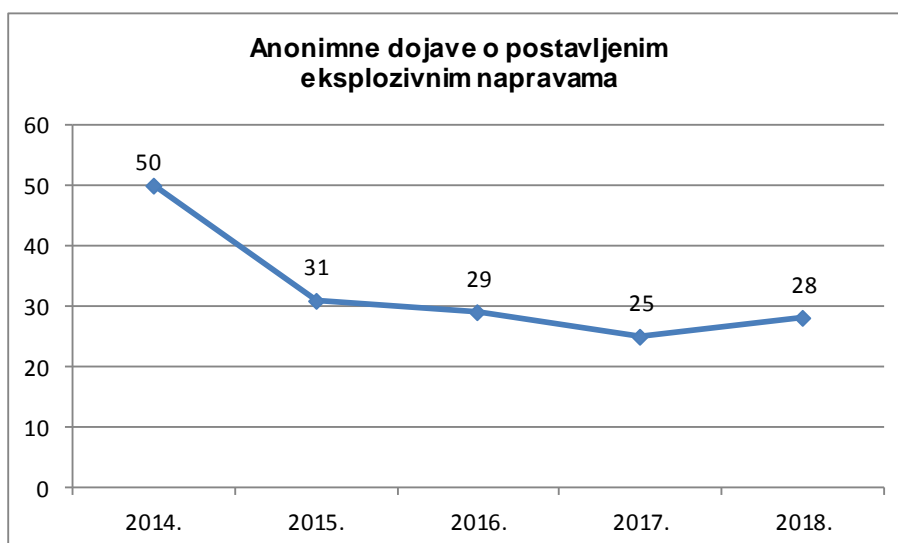
	2014.	2015.	2016.	2017.	2018.
Broj eksplozija	38	37	49	45	43
Poginule osobe	10	12	14	9	13

Izvor: Ministarstvo unutarnjih poslova Republike Hrvatske



Grafikon 2.7.1. Broj eksplozija i poginulih osoba

Policija je zaprimila 28 anonimnih dojava o postavljenoj eksplozivnoj napravi, što je povećanje za 12,0% u odnosu na 2017. godinu.



Grafikon 2.7.2. Anonimne dojave o postavljenim eksplozivnim napravama

Policijski službenici intervenirali su i nakon zaprimljenih dojava građana o pronađenim sumnjivim predmetima. Od 64 deaktiviranja formacijsko-eksplozivnih sredstava, u najvećem broju slučajeva radilo se o neeksplozivnim formacijsko-eksplozivnim sredstvima iz vremena ratnih aktivnosti. Evidentiran je jedan primjer složenijeg postupanja na području Policijske uprave dubrovačko-neretvanske tijekom svibnja 2018. godine. Radilo se o uklanjanju i delaboraciji protubrodske mine EMC-1 zaostale iz II. svjetskog rata, njemačke proizvodnje i mase od oko sedamstotinjak kilograma. Izuzelo se 5.377 komada različitih vrsta formacijsko-eksplozivnih sredstava (uništeno zbog lošeg stanja).

Policijski službenici protueksplozijske zaštite pomagali su i drugim službama u sklopu policijskog sustava i izvan njega (Hrvatska vojska, Civilna zaštita). U protekloj godini policijski službenici protueksplozijske zaštite obavljali su i druge poslove kao što su protueksplozijski pregledi na graničnim prijelazima, nadzor rada tvrtki koje se bave uporabom, skladištenjem i prijevozom eksplozivnih tvari, nadzor skladišta primarnih i sekundarnih eksplozivnih tvari i sredstava u kamenolomima, nadzor skladišta protugradnih raketa, nadzor tijekom prijevoza eksplozivnih sredstava, nadzor u trgovinama oružja i streljiva, sudjelovanje u pretragama otvorenih prostora i racijama. Zamjetan je bio njihov udjel na poslovima ekshumacije žrtava Domovinskog rata (159 puta), obavljajući prethodne protueksplozijske preglede terena na kojima se obavljala ekshumacija te protueksplozijske preglede svakog ukopnog mjesta pri vađenju posmrtnih ostataka.

U suradnji s Ministarstvom obrane organizirana su uništavanja neispravnih ubojnih sredstava na vojnim poligonima "Eugen Kvaternik" kod Slunja i "Gašinci" kod Đakova.

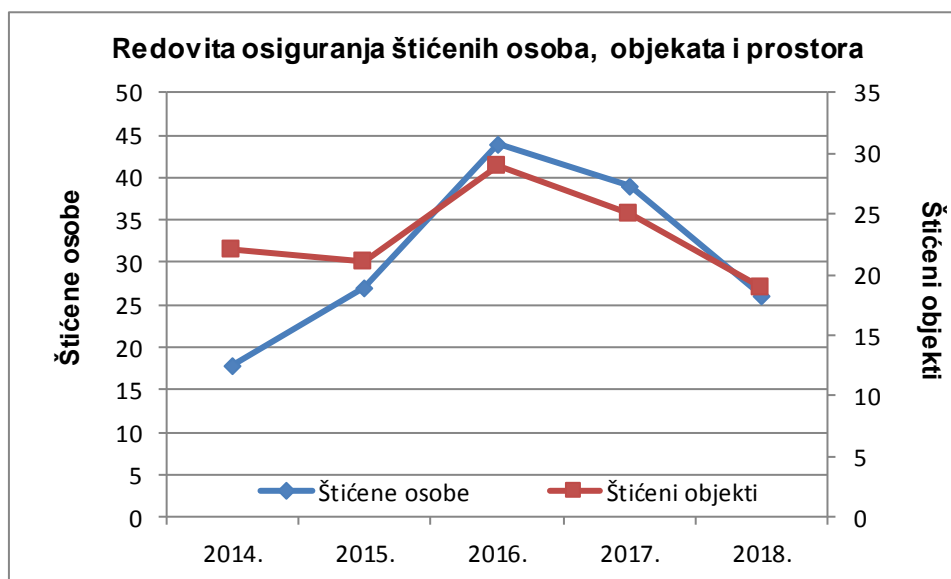
2.8. Osiguranje osoba, objekata i prostora

U sustavu redovitog osiguranja Službe za osiguranje i zaštitu šticećenih osoba u 2018. godini bilo je 26 šticećenih osoba. Redovito se provodilo osiguranje 19 šticećenih objekata. Redovito osiguranje objekata diplomatskih misija i konzularnih ureda provodi se stalnim cjelodnevnim osiguranjem: 19 objekata stalnim obilascima, 37 objekata autoophodnjom i povremenim obilascima četiri objekta.

Tablica 2.8.1 Redovita osiguranja šticehnih osoba i objekata

	2014.	2015.	2016.	2017.	2018.
Štićene osobe	18	27	44	39	26
Štićeni objekti	22	21	29	25	19

Izvor: Ministarstvo unutarnjih poslova Republike Hrvatske



Grafikon 2.8.1. Redovita osiguranja šticehnih osoba, objekata i prostora

S obzirom na globalno stanje i opasnost od terorizma procjenjuje se kako bi šticehne osobe, objekti i prostori koje osigurava ova Uprava mogli biti ciljevi terorističkih napada. Da bi se taj rizik sveo na najmanju moguću mjeru, ova je Uprava u stalnom kontaktu sa Sigurnosno-obavještajnom agencijom, Upravom kriminalističke policije i drugim službama, a s obzirom da osigurava i veleposlanstva stranih država u Republici Hrvatskoj, prati se stanje u navedenim državama, bilateralni i multilateralni odnosi između država, ali i odnosi između Republike Hrvatske i drugih država kako bi se na odgovarajući način reagiralo dodatnim mjerama osiguranja u slučaju pogoršanja stanja sigurnosti.

2.9. Inspekcijski nadzor i upravni poslovi

2.9.1. Inspekcijski nadzor

Temeljna zadaća inspekcijskog nadzora jest unaprjeđenje stanja javne sigurnosti u djelatnostima od bitnog utjecaja za opću sigurnost. Kako bi se smanjile opasnosti koje mogu nastati od požara i tehnoloških eksplozija, proizvodnje i prometa eksplozivnih tvari, na području zaštitarske i detektivske djelatnosti, humanitarnog razminiranja i tehničke zaštite financijskih institucija potrebno je inspekcijskim nadzorom sprječavati i suzbijati sva nelegalna ponašanja subjekata koja te opasnosti mogu izazvati. Osim represivnog djelovanja, inspekcijske službe Inspektorata unutarnjih poslova u sastavu Ministarstva trebaju promicati preventivne mjere i standarde kod nadziranih subjekata kako bi se otklonile sve moguće situacije koje mogu ugroziti ljude i imovinu.

Tijekom 2018. godine inspekcijske službe su u inspekcijskim nadzorima obavile 5.085 pregleda prema odredbama iz Zakona o zaštiti od požara (NN 92/10), 1.712 pregleda prema odredbama Zakona o eksplozivnim tvarima te proizvodnji i prometu oružja (NN 70/17), 5.415 pregleda prema odredbama iz Zakona o privatnoj zaštiti (NN 68/03, 31/10, 139/10), te 21 pregled prema odredbama Zakona o protuminskom djelovanju (NN 110/15).

Iako se smanjio broj inspekcijskih nadzora, što je razvidno iz grafičkog prikaza za petogodišnje razdoblje, posljedica provedbe učinkovitih inspekcijskih nadzora osjeti se u području privatne zaštite, gdje se bilježi trend smanjenja broja kaznenih djela razbojništava u većini novčarskih institucija i kod prijevoza novca i vrijednosti, u području proizvodnje i prometa eksplozivnih tvari smanjen je broj incidenata kod proizvodnje, prometa i uporabe eksplozivnih tvari u gospodarstvu i manji je broj zlouporabe pirotehničkih sredstava u odnosu na godinu prije.

Tijekom 2018. godine evidentiran je znatan porast požara na otvorenim prostorima iako su poduzete mnoge odgovarajuće preventivne i nadzorne mjere. Nakon iscrpne analize cijele protupožarne sezone u kojoj su sudjelovali svi sudionici provedbe Programa aktivnosti u provedbi posebnih mjera zaštite od požara od interesa za Republiku Hrvatsku u 2018. godini (NN 28/18), zaključeno je kako će se pojačati mjere u provedbi protupožarne zaštite, posebice u smislu operativnog djelovanja vatrogasnih postrojbi i pojačanja preventivnih mjera, ali i aktivnijeg sudjelovanja svih sudionika, osobito na razinama jedinica lokalne i područne (regionalne) samouprave.

Tablica 2.9.1 Inspekcijski nadzor

Inspekcije	2014.	2015.	2016.	2017.	2018.	Prosjek
zaštita od požara	6.679	5.308	5.152	4.671	5.085	5.379
proizvodnje i prometa eksplozivnih tvari	2.251	1.708	1.898	1.627	1.712	1.839
privatna zaštita i detektivski poslovi	6.865	6.627	5.524	6.816	5.415	6.249
humanitarno razminiranje	10	13	26	17	21	17
UKUPNO	15.805	13.656	12.600	13.131	12.233	13.485

Izvor: Ministarstvo unutarnjih poslova Republike Hrvatske



Grafikon 2.9.1. Obavljeni inspekcijski nadzori prema Zakonima o zaštiti od požara, proizvodnje i prometa eksplozivnih tvari, privatnoj zaštiti i detektivskim poslovima te humanitarnom razminiranju

Valja napomenuti kako su odredbe novog Zakona o eksplozivnim tvarima te proizvodnji i prometu oružja (NN 70/17), koje se odnose na zabranu prodaje i uporabe pirotehničkih sredstava (petarde i redenici iz kategorije III.) pridonijele manjem uznemiravanju javnosti zbog buke. U području nadzora poslova razminiranja utvrđeno je povećanje broja pokrenutih prekršajnih postupaka protiv pravnih i fizičkih osoba zbog nepravilnosti u radu utvrđenih u inspekcijskim nadzorima, a izrečene sankcije pridonijele su boljem radu i poslovanju u skladu s odredbama Zakona o protuminskom djelovanju (NN 110/15). Sudjelovanje inspektora u radu Povjerenstva za završnu kontrolu na radilištima razminiranja utjecalo je na kakvoću obavljenih poslova, što je razvidno iz podataka o naknadnim pronalascima MES-a/NUS-a na razminiranim područjima tijekom 2018. godine.

2.9.2. Upravni poslovi

U 2018. godini zaprimljen je u rad 24.581 predmet: riješeno ih je 23.010 ili 93,6%. Prebivalište je prijavilo 172.235 osoba, a odjavilo 8.810 osoba. Izdano je 599.338 osobnih iskaznica i 175.851 putovnica.

Sredinom 2018. godine stupio je na snagu Pravilnik o dopuni Pravilnika o obrascima i evidenciji osobnih iskaznica te organizacijskim, tehničkim i sigurnosnim mjerama u postupku izdavanja osobnih iskaznica (NN 70/18).

Početakom 2018. godine proširen je raspon usluga putem servisa eGrađani uvođenjem nove usluge ePutovnica, čime je omogućeno podnošenje zahtjeva za izdavanje putovnice elektroničkim putem. Usluga je namijenjena podnositeljima zahtjeva i omogućava: prvo izdavanje ePutovnice, zamjenu postojeće putovnice, izdavanje druge ePutovnice iste vrste. E-zahtjevi se rješavaju u redovitom postupku u roku od 30 dana, a podnositelj e-Zahtjeva može uz naknadu zatražiti dostavu ePutovnice poštom na kućnu adresu.

Uz navedene upravne i neupravne predmete, elektroničkim putem je drugim državama članicama Europske unije dostavljeno više od 91 tisuće obavijesti o ponovnoj registraciji vozila u Republici Hrvatskoj koja su prethodno bila registrirana u drugoj državi članici te je upisana odjava za više od 7.500 vozila iznesenih iz RH za koja su druge države članice izvijestile o njihovoj ponovnoj registraciji.

U navedenom kontekstu izrađen je i stupio na snagu Zakon o nabavi i posjedovanju oružja građana (NN 94/18). Na informacijskom sustavu MUP-a pušten je novi portal u svezi s poslovima oružja.

U Republici Hrvatskoj izdano je 143.570 oružnih listova i to:

- za držanje oružja 35.518 oružnih listova,
- za držanje i nošenje oružja 108.052 oružna lista i
- 396 europskih oružnih propusnica.

Također, u 2018. godini oduzeto je 6.618 komada vatrenog oružja, od čega 1.526 komada u upravnom postupku; 979 komada u prekršajnom postupku i 551 komad u kaznenom postupku. Pronađena su 153 komada oružja, a predano je 3.409 komada.

Tijekom 2018. godine zaprimljeno je 17.858 zahtjeva za izdavanje odobrenja za nabavu oružja.

3. SUZBIJANJE KRIMINALITETA

Kriminalitet je pojava s negativnim društvenim predznakom koja ugrožava temelje društvene zajednice, njezino funkcioniranje i organizaciju, utječe na temeljni osjećaj sigurnosti građana, nagriza moral društva i iznimno je gospodarsko opterećenje za državu. Kad preventivne mjere nemaju učinka, preostaje primjena represivnih mjera i kaznenih sankcija, odnosno tradicionalnog sustava kazni u kojemu su zatvorske i novčane kazne glavne kaznene sankcije³, stoga je temeljna zadaća policije suzbijanje kriminaliteta.

Sva kaznena djela koja su se zbila na određenom području u određenom razdoblju, prouzroči dvije trećine svih štetnih i tragičnih posljedica na području javne sigurnosti. Zbog toga kaznena djela, kao opasniji oblik kažnjivih ponašanja, trajno pobuđuju zanimanje javnosti. Kriminalitet se događa izvan izravnog opažaja policijskih službenika, tako da ga oni ne mogu neposredno suzbijati. Saznanja o kriminalitetu policija stječe dojavom građana ili pravnih osoba, a jedan dio otkriva vlastitom operativnom djelatnošću.

Znatan dio kriminaliteta u svakom društvu ostaje neotkriven iz mnogih razloga, a jedan od njih je i taj što građani zbog straha od posljedica ne prijavljuju počinjena kaznena djela pa društvo zbog toga trpi štetne posljedice. U kriminalistici *tamna brojka* obilježava nepoznati, odnosno neotkriveni kriminalitet/kriminalne događaje koji nisu prijavljeni i za koje se ne zna da su se dogodili. *Tamnom brojkom* u pravilu se naziva omjer između statistički iskazanog i stvarnog broja počinjenih kaznenih djela. Pojam potječe iz kriminalističke statistike i danas se koristi i u drugim područjima.

Uvriježena je kriminološka procjena kako se od ukupnog kriminaliteta samo jedna petina rasvijetli. U Republici Hrvatskoj policija godišnje evidentira oko **100 tisuća** kaznenih djela, što obuhvaća kaznena djela koja se progone po službenoj dužnosti, kaznena djela kod kojih je izostao prijedlog te kaznena djela koja se progone po privatnoj tužbi. Za oko **75 tisuća** kaznenih djela policija dozna dojavom, a u oko **25 tisuća** slučajeva policija svojim mjerama, radnjama i aktivnostima utvrdi postojanje kaznenog djela.

³ mr. sc. Ivan Damjanović; dr. sc. Ksenija Butorac (2006.) Politika suzbijanja kriminaliteta: perspektive izvršenja kaznenopravnih sankcija; Hrvatski ljetopis za kazneno pravo i praksu (Zagreb)

Razriješenost kriminaliteta znači odrediti postojanost osnova sumnje da je neka osoba ili osobe odgovorni za kaznena djela za koja je policija utvrdila da su se dogodila. Od ukupnog broja otkrivenih kaznenih djela za koja policija poduzima progon po službenoj dužnosti, **policija u Republici Hrvatskoj na godišnjoj razini uspijeva razriješiti šezdesetak posto kriminaliteta**. Trajna je zadaća otkriti što više kaznenih djela i pokušati utvrditi osnovanost sumnje za sve osobe koje potencijalno mogu biti odgovorne za ta kaznena djela.

Sva kaznena djela nemaju istu težinu. Ne zanemarujući manje štetna kaznena djela, policija veliku pozornost posvećuje najtežim kaznenim djelima. Otkrivajući i razrješavajući tu vrstu kriminaliteta, povećava se osjećaj sigurnosti u društvu i jača povjerenje građana u javni sigurnosni sustav.

U 2018. godini ukupni evidentirani kriminalitet⁴ je **78.922** kaznena djela, što je za **5,0% manje** nego prethodne godine (kaznena djela za koja se progona po službenoj dužnosti, privatnom tužbom ili je izostao prijedlog da se postupak pokrene po službenoj dužnosti).

Stopa kriminaliteta⁵ svih evidentiranih kaznenih djela na 100 tisuća stanovnika iznosi 1.913 kaznenih djela, a ako promatramo kaznena djela za koja se pokreće kazneni postupak po službenoj dužnosti, stopa kriminaliteta je 1.243 kaznena djela na 100 tisuća stanovnika, što je za 79 kaznenih djela ili 6,0% manje od petogodišnjeg prosjeka.

Tablica 3.1. Stopa kriminaliteta na 100.000 stanovnika⁶

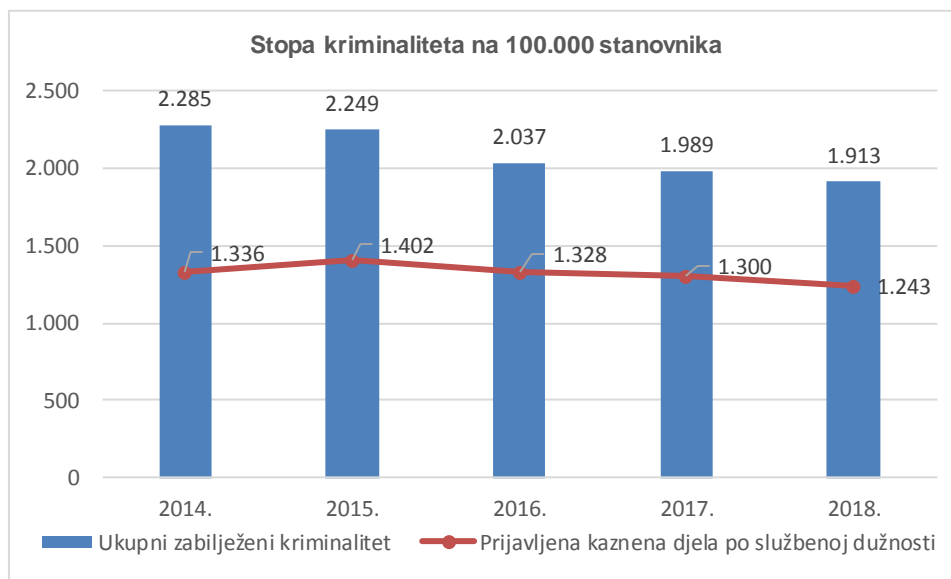
Kriminalitet	Broj kaznenih djela na 100.000 stanovnika					Prosjek
	2014.	2015.	2016.	2017.	2018.	
Ukupni zabilježeni kriminalitet	2.285	2.249	2.037	1.989	1.913	2.095
Prijavljena kaznena djela po službenoj dužnosti	1.336	1.402	1.328	1.300	1.243	1.322
Prijavljena kaznena djela po službenoj dužnosti (bez prometa)	1.305	1.367	1.293	1.264	1.208	1.287

Izvor: Ministarstvo unutarnjih poslova Republike Hrvatske

⁴ Ukupno evidentirani kriminalitet uključuje: prijavljena kaznena djela po službenoj dužnosti, kaznena djela za koja se postupak pokreće po privatnoj tužbi i kaznena djela za koja se ne progona zbog izostanka prijedloga.

⁵ Stopa kriminaliteta – broj kaznenih djela na 100.000 stanovnika (ukupan broj kaznenih djela/broj stanovnika * 100.000)

⁶ Broj stanovnika za izračun stope kriminaliteta uzima se prema posljednjoj procjeni Državnog zavoda za statistiku izvršenoj sredinom 2017. godine.



Grafikon 3.1. Stopa kriminaliteta na 100.000 stanovnika

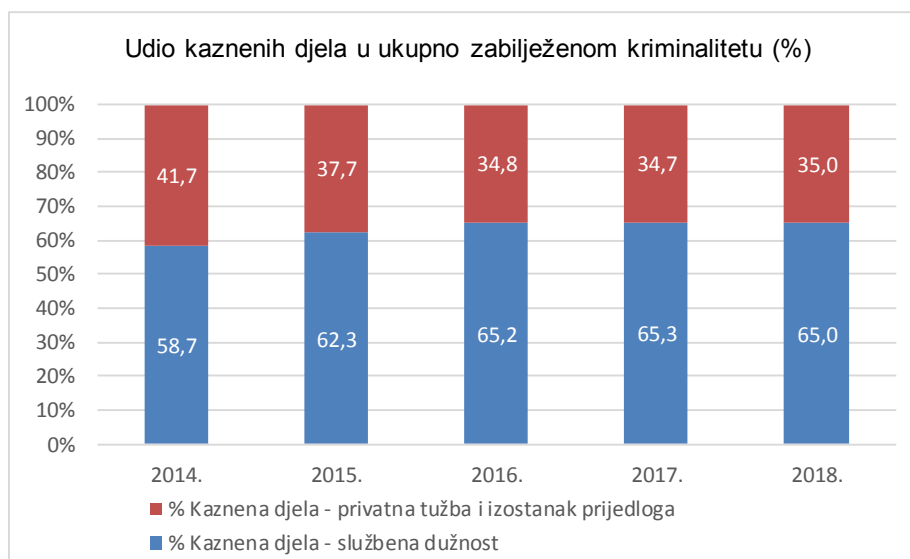
Za 51.287 kaznenih djela pokrenut je postupak po službenoj dužnosti i ta djela su u **padu za 5,5%**. Kaznenih djela za koja se postupak pokreće privatnom tužbom manje je za 5,6%, a kaznenih djela za koja je izostao prijedlog za pokretanje kaznenog postupka manje je za 0,6%.

Posljednjih pet godina evidentan je trend pada broja evidentiranih kaznenih djela, a razloga je nekoliko, od neprijavljivanja kažnjivih ponašanja od građana do učinkovitijeg rada policije. Preventivno postupanje u odnosu na reaktivni kriminalitet te usmjeravanje policijskog postupanja prema proaktivnom suzbijanju kriminaliteta s istodobnim zadiranjem u tzv. *tamnu brojku* kriminaliteta kroz složena i dugotrajna kriminalistička istraživanja.

Tablica 3.2. Sveukupan broj prijavljenih kaznenih djela

Kriminalitet	Broj kaznenih djela prema načinu pokretanja postupka					Prosjek
	2014.	2015.	2016.	2017.	2018.	
Ukupni zabilježeni kriminalitet*	96.877	95.037	85.620	83.047	78.922	87.901
Prijavljena kaznena djela po službenoj dužnosti	56.851	59.233	55.824	54.246	51.287	55.488
Prijavljena kaznena djela po službenoj dužnosti (bez prometa)	55.517	57.762	54.363	52.757	49.810	54.042
% (prijavljena kd po službenoj dužnosti/ ukupni zabilježeni kriminalitet)	58,7	62,3	65,2	65,3	65,0	63,3
Prijavljena kaznena djela za koja se progone po privatnoj tužbi	29.819	25.773	20.465	19.999	18.887	22.989
Prijavljena kaznena djela za koja se ne progone zbog izostanka prijedloga	10.572	10.041	9.331	8.802	8.748	9.499
% (prijavljena kd po privatnoj tužbi i prijedlogu/ ukupni zabilježeni kriminalitet)	41,7	37,7	34,8	34,7	35,0	36,8

Izvor: Ministarstvo unutarnjih poslova Republike Hrvatske



Grafikon 3.2. Udio kaznenih djela u ukupno evidentiranom kriminalitetu

U svrhu prikaza stanja sigurnosti u Republici Hrvatskoj u odnosu na neke druge europske države stopa kriminaliteta u Hrvatskoj iznosi 1.208 kaznenih djela na 100 tisuća stanovnika (bez kaznenih djela prometne delinkvencije), odnosno 1.243 kaznena djela s kaznenim djelima prometne delinkvencije. Napominjemo kako su kaznena zakonodavstva država za koje je složen pregled različita pa je i usporedba uvjetna i nerealna. Primjerice, istovrsno kažnjivo ponašanje u nekim državama propisano je kao kazneno djelo, a u drugima kao prekršaj.

Tablica 3.3. Kaznena djela na 100.000 stanovnika u nekim zemljama EU⁷

Država	Broj kaznenih djela		Kaznena djela na 100.000 stanovnika	
	2017.	2018.	2017.	2018.
Slovačka	66.215	61.392	1217	1.129
Nizozemska	811.251	766.275	4762	4.485
Crna Gora	4.836	5.094	777	811
Makedonija	...	26.029	...	1.254
Češka Republika	...	192.405	...	1.809
Mađarska	226.452	...	2329	...
Poljska	753.963	...	1963	...
Portugal	330.855	...	3210	...
Srbija	91.458	...	1296	...
Slovenija	58.052	...	2808	...
Belgija	874.641	...	7.725	...
Norveška	318.617	...	6.028	...
Njemačka	5.761.984	...	6.982	...
Litva	63.846	...	2.257	...
Cipar	5.253	...	608	...
Rumunjska	335.182	...	1.706	...

Izvor: Zemlje članice EU i zemlje u okruženju (Uprava kriminalističke policije MUP-a RH)

⁷ U tablici 3.1. prikazane su pojedine zemlje EU i neke zemlje u okruženju. Statistički podaci tih zemalja nisu usporedivi s Hrvatskom jer je metodologija praćenja kaznenih djela različita. Neke zemlje još nisu imale statističke podatke za 2018. godinu pa su dostavile podatke za 2017. godinu.

U 2018. godini **prijavljeno⁸ je 51.287** kaznenih djela, a **razriješeno** je njih **32.761 te je koeficijent razriješenosti⁹ 63,9%** (uključimo li i razriješena kaznena djela koja su prijavljena u ranijim godinama¹⁰).

Od ukupno prijavljenih kaznenih djela u 2018. godini razriješeno je njih 31.808 izuzmemo li kaznena djela prijavljena u ranijim godinama (953) pa stoga **postotak razriješenosti¹¹ iznosi 62,0%**.

Isključimo li kaznena djela iz sigurnosti cestovnog prometa **prijavljeno je njih 49.810**. Kriminalističkim istraživanjima kaznenih djela u 2018. godini razriješeno je njih **31.298 (s ranijim godinama), a 30.346 (bez ranijih godina)**. **Koeficijent razriješenosti iznosi 62,8%**, dok je **postotak razriješenosti 60,9%**.

Koeficijent razriješenosti kaznenih djela nema zamjetnih oscilacija i na razini je petogodišnjeg prosjeka, ali u odnosu na 2014. godinu, u 2018. godini evidentiran je porast za 2,8 %.¹²

Tablica 3.4. Ukupan broj kaznenih djela

Godina	Prijavljena kaznena djela			Razriješena		Naknadno otkrivena			
	Ukupno	Zatečen	Nepoznat	Ukupno	koeficijent razriješenosti %	Naknadno o razrij.	koeficijent razriješenosti %	Ranije godine	% izvješt.
2014.	56.851	2.217	43.504	34.735	61,1	21.388	49,2	1.510	45,7
2015.	59.233	2.263	45.185	36.177	61,1	22.129	49,0	1.330	46,0
2016.	55.824	2.114	41.668	35.428	63,5	21.272	51,1	1.201	48,2
2017.	54.246	2.020	40.171	33.720	62,2	19.645	48,9	1.033	46,3
2018.	51.287	1.884	37.749	32.761	63,9	19.223	50,9	953	48,4
PROSJEK	55.488	2.100	41.655	34.564	62,3	20.731	49,8	1.205	46,9

Izvor: Ministarstvo unutarnjih poslova Republike Hrvatske

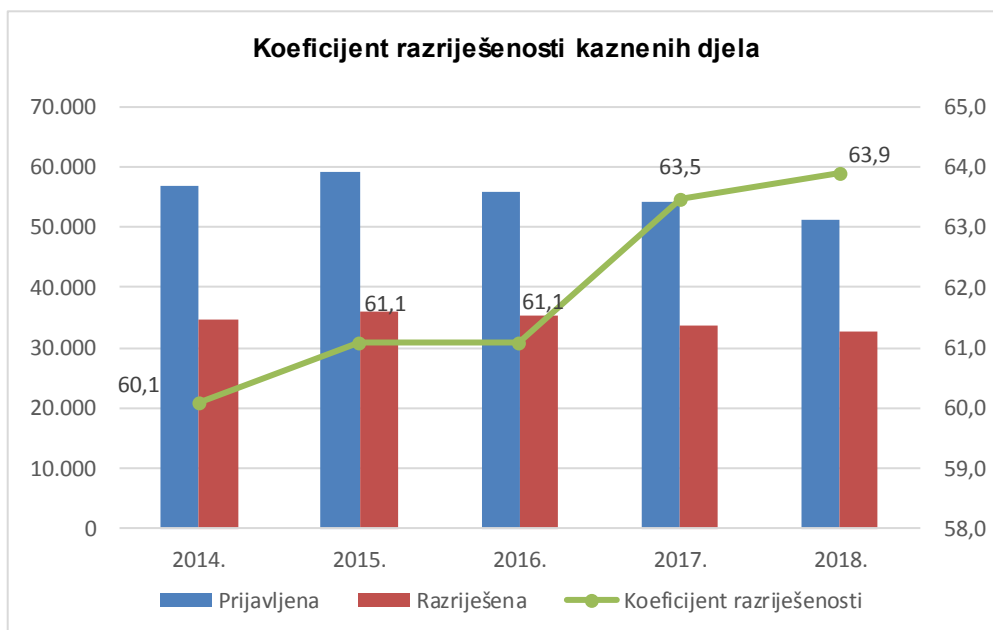
⁸ Prijavljena kaznena djela su kaznena djela koja su prijavljena u izvještajnoj godini po službenoj dužnosti.

⁹ Koeficijent razriješenosti je odnos broja razriješenih kaznenih djela (**uključujući** i razriješena kaznena djela prijavljena u ranijim razdobljima) i broja prijavljenih kaznenih djela u izvještajnom razdoblju.

¹⁰ Kaznena djela iz ranijih razdoblja – razriješena kaznena djela koja su prijavljena u godinama prije izvještajne, ali razriješena u izvještajnoj godini, u ovom slučaju u 2017. godini, stoga se koeficijent i postotak razriješenosti razlikuju.

¹¹ Postotak razriješenosti je odnos broja razriješenih kaznenih djela (**isključujući** razriješena kaznena djela prijavljena u ranijim razdobljima) i broja prijavljenih kaznenih djela u izvještajnom razdoblju

¹² Razlika između dva koeficijenta razriješenosti je postotak: 2018. u odnosu na 2014. godinu (632,9% - 61,1% = 2,8 postotak)



Grafikon 3.3. Koeficijent razriješenosti kaznenih djela

Tijekom 2018. godine evidentirano je 11.621 operativno izvješće, što je za 7,9% manje podnesenih operativnih izvješća u odnosu na 2017. godinu (12.621), čime se nastavlja trend pada od 2014. godine. Najveći broj operativnih izvješća podnijeli su policijski službenici Policijske uprave primorsko-goranske, što čini udio od 18,6% u odnosu na ukupan broj podnesenih operativnih izvješća tijekom 2018. godine.

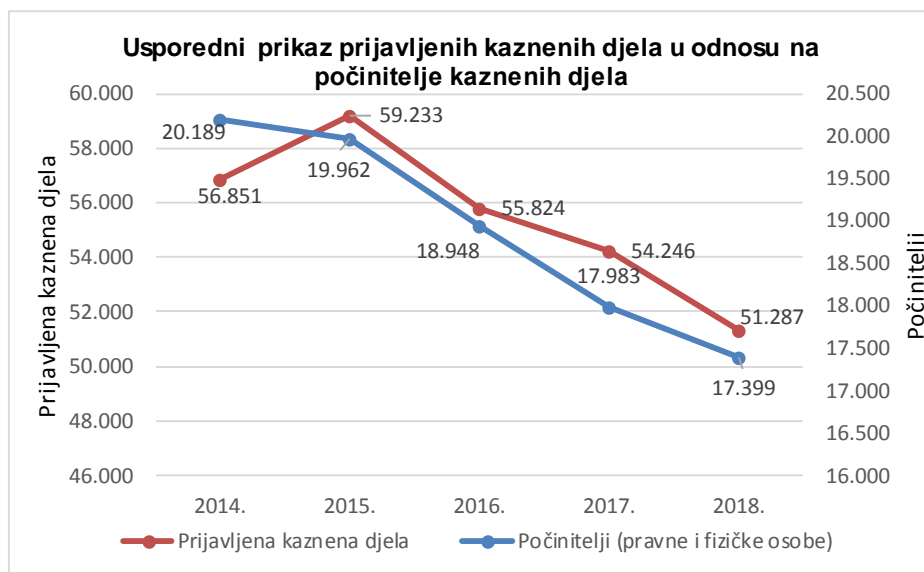
Razrješavanjem 51.287 kaznenih djela **prijavljeno je 17.399 fizičkih i pravnih osoba**, što je **smanjenje** broja prijavljenih osoba za 3,2% u odnosu na prethodnu godinu (17.983). Od navedenog broja prijavljenih počinitelja kaznenih djela njih **1.070 bili su maloljetni počinitelji**.

U odnosu na 2014. godinu broj počinitelja manji je za 13,8%. U razdoblju od 2014. do 2018. godine **u prosjeku je godišnje jedan počinitelj počinio tri kaznena djela**. U skladu s padom kriminaliteta, u padu je i broj prijavljenih osoba za kaznena djela. U 2018. godini najviše fizičkih osoba osumnjičeno je za kaznena djela iz linije rada općeg kriminaliteta (čl. 228. Krađa, čl. 229. Teška krađa i čl. 139. Prijetnja), dok je najviše pravnih osoba počinilo kaznena djela iz dijela gospodarskoga kriminaliteta (čl. 256. Utaja poreza i carine te čl. 247. Prijevarena u gospodarskom poslovanju).

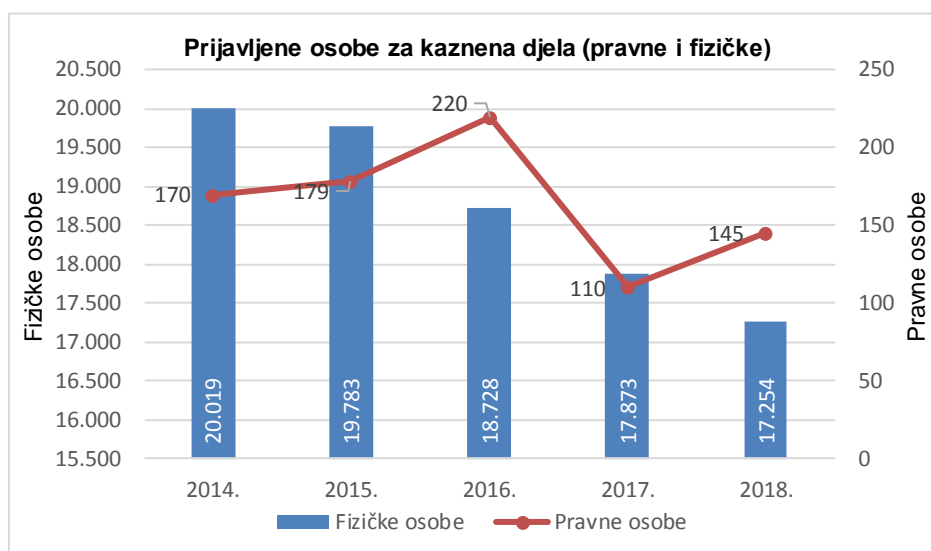
Tablica 3.5. Ukupan broj počinitelja kaznenih djela

Počinitelji kaznenih djela	2014.	2015.	2016.	2017.	2018.	Prosjek
Fizičke osobe	20.019	19.783	18.728	17.873	17.254	18.731
Pravne osobe	170	179	220	110	145	165
UKUPNO	20.189	19.962	18.948	17.983	17.399	18.896
Maloljetne osobe (do 18)	1.737	1.577	1.412	1.347	1.070	1.429
Punoljetne osobe	18.282	18.206	17.316	16.526	16.184	17.303
UKUPNO	20.019	19.783	18.728	17.873	17.254	18.731

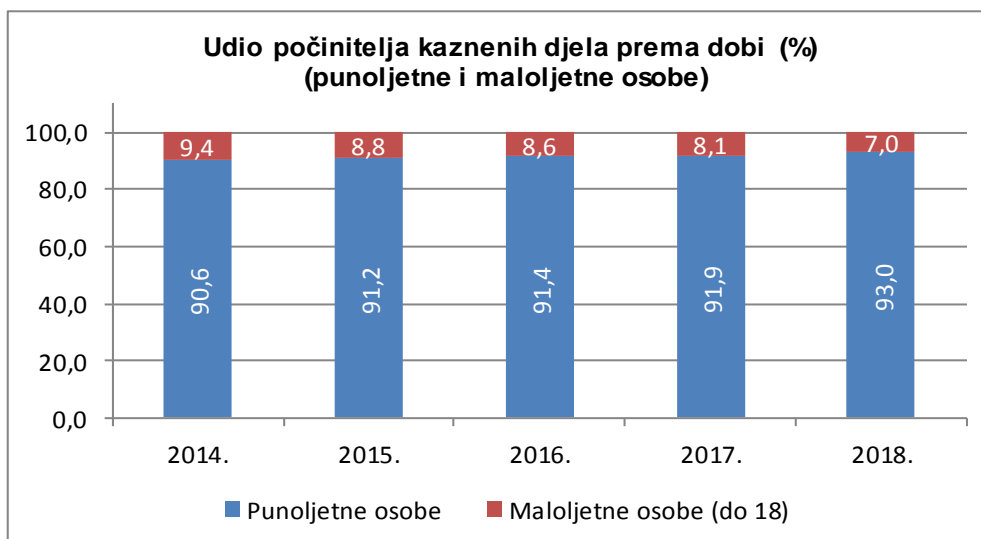
Izvor: Ministarstvo unutarnjih poslova Republike Hrvatske



Grafikon 3.4. Usporedni prikaz prijavljenih kaznenih djela u odnosu na počinitelje kaznenih djela



Grafikon 3.5. Prijavljene osobe za kaznena djela (pravne i fizičke)



Grafikon 3.6. Udio počinitelja kaznenih djela prema dobi

Zbog načina i tehnika istraživanja pojedinih vrsta kaznenih djela, ukupan kriminalitet se klasificira u nekoliko kategorija koje se ne preklapaju sa zakonskom klasifikacijom, a koja se temelji na zaštićenim vrijednostima. U ovom Izvešću iznosi se pregled prema **uobičajenoj kriminalističkoj klasifikaciji**. Strukturu kriminaliteta kaznenih djela za koja se postupak pokreće po službenoj dužnosti u 2018. godini prema kriminalističkoj klasifikaciji čine: **opći kriminalitet** s 39.684 kaznena djela ili **77,4%**; **kriminalitet droga** s 2.274 kaznena djela ili **4,4%**; **gospodarski kriminalitet** s 4.292 kaznena djela ili **8,4%**; **organizirani kriminalitet** s 1.937 kaznenih djela ili **3,8%**; **kibernetički kriminalitet** s 1.564 kaznena djela ili **3,0%**, te **kriminalitet od posebnog sigurnosnog značaja** koji uključuje liniju rada terorizma s 26 kaznenih djela ili **0,05%** te ratnih zločina s 33 kaznena djela ili **0,06%** i kriminalitet u prometu s 1.477 kaznenih djela ili **2,9%**. Na **kaznena djela zaštite djece i obitelji** odnosi se 5.188 kaznenih djela ili **10,1%** ukupnog kriminaliteta (51.287).

Tablica 3.6. Struktura kriminaliteta prema kriminalističkoj klasifikaciji¹³

Kriminalitet	Prijavljena kaznena djela					Prosjek
	2014.	2015.	2016.	2017.	2018.	
Opći	44.763	46.819	43.107	41.595	39.684	43.194
Terorizam i ekstremno nasilje	19	21	38	40	26	29
Ratni zločini	14	51	19	17	33	27
Organizirani	1.599	1.653	1.250	1.459	1.937	1.580
Gospodarski	6.393	6.340	7.111	7.057	4.292	6.239
Droga	2.729	2.878	2.838	2.589	2.274	2.662
Kibernetički kriminalitet*					1.564	
UKUPNO BEZ PROMETA	55.517	57.762	54.363	52.757	49.810	54.042
U prometu	1.334	1.471	1.461	1.489	1.477	1.446
U K U P N O	56.851	59.233	55.824	54.246	51.287	55.488
Na štetu maloljetnika	4.592	4.504	4.846	5.274	5.188	4.881

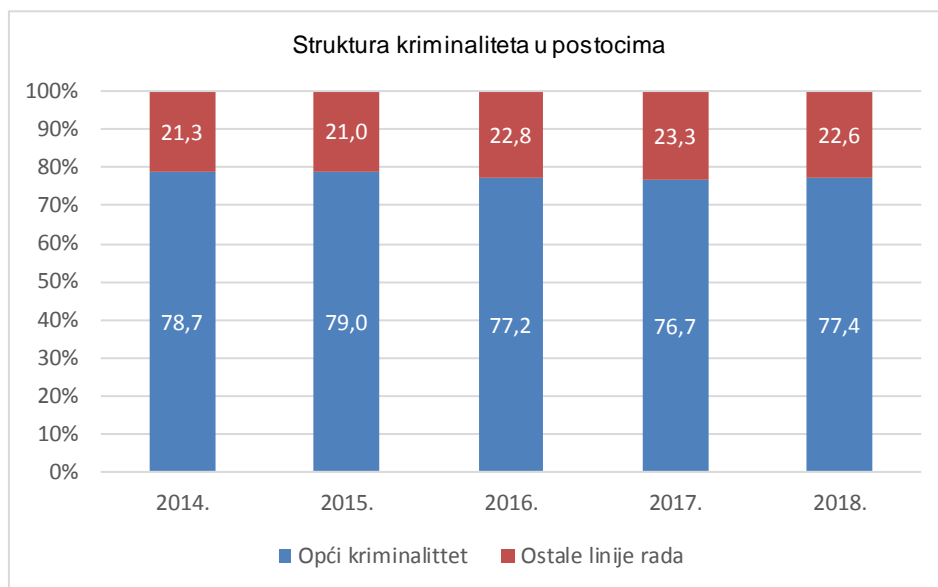
Izvor: Ministarstvo unutarnjih poslova Republike Hrvatske

Tablica 3.7. Struktura kriminaliteta u postocima prema kriminalističkoj klasifikaciji

Kriminalitet	Struktura kriminaliteta (udio u %)				
	2014.	2015.	2016.	2017.	2018.
Opći	78,7	79,0	77,2	76,7	77,4
Terorizam i ekstremno nasilje	0,0	0,0	0,1	0,1	0,1
Ratni zločini	0,0	0,1	0,0	0,0	0,1
Organizirani	2,8	2,8	2,2	2,7	3,8
Gospodarski	11,2	10,7	12,7	13,0	8,4
Droga	4,8	4,9	5,1	4,8	4,4
Kibernetički kriminalitet*					3,0
UKUPNO BEZ PROMETA	97,7	97,5	97,4	97,3	97,1
U prometu	2,3	2,5	2,6	2,7	2,9
U K U P N O	100,0	100,0	100,0	100,0	100,0
Na štetu maloljetnika	8,1	7,6	8,7	9,7	10,1

Izvor: Ministarstvo unutarnjih poslova Republike Hrvatske

¹³ Kaznena djela na štetu maloljetnika (5.188) ubrojena su u kaznena djela općeg kriminaliteta (39.684).



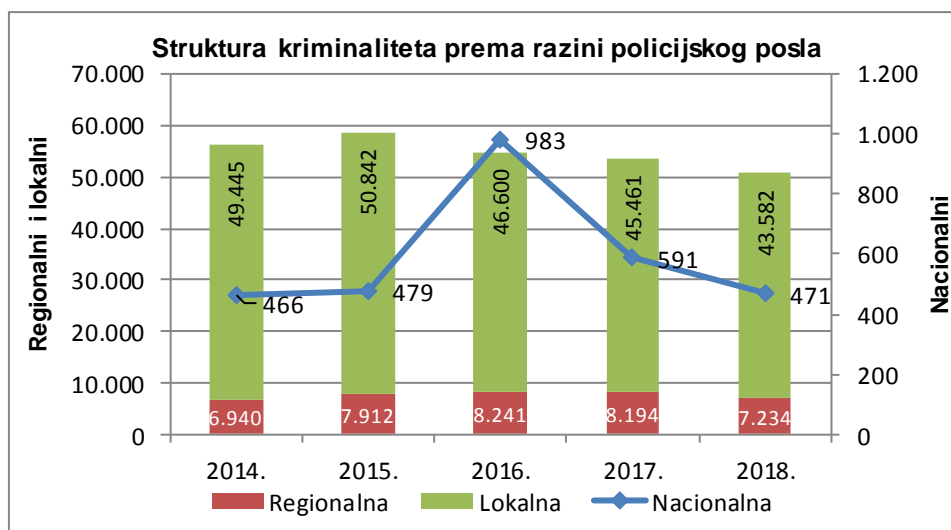
Grafikon 3.7. Struktura kriminaliteta u postocima

Prema razini policijskog posla 471 kazneno djelo ili 0,9% istraženo je na nacionalnoj razini. Na regionalnoj razini istraživala su se 7.234 kaznena djela ili 14,1%, dok se većina kriminaliteta, odnosno 43.582 kaznena djela ili 85,0%, nastavlja istraživati na lokalnoj razini. Promatramo li petogodišnje razdoblje, crta trenda pokazuje pad broja istraživanih kaznenih djela prema razinama policijskog posla. Ipak, usporedimo li 2018. godinu s 2014. godinom, evidentiran je porast na nacionalnoj razini za 1,0%, na regionalnoj razini za 4,2%, dok je na lokalnoj razini evidentiran pad od 11,9%.

Tablica 3.8. Struktura kriminaliteta prema razini policijskog posla

Struktura kriminaliteta prema razini policijskog posla	2014.	2015.	2016.	2017.	2018.
Nacionalna	466	479	983	591	471
Regionalna	6.940	7.912	8.241	8.194	7.234
Lokalna	49.445	50.842	46.600	45.461	43.582
UKUPNO	56.851	59.233	55.824	54.246	51.287

Izvor: Ministarstvo unutarnjih poslova Republike Hrvatske



Grafikon 3.8. Struktura kriminaliteta prema razini policijskog posla

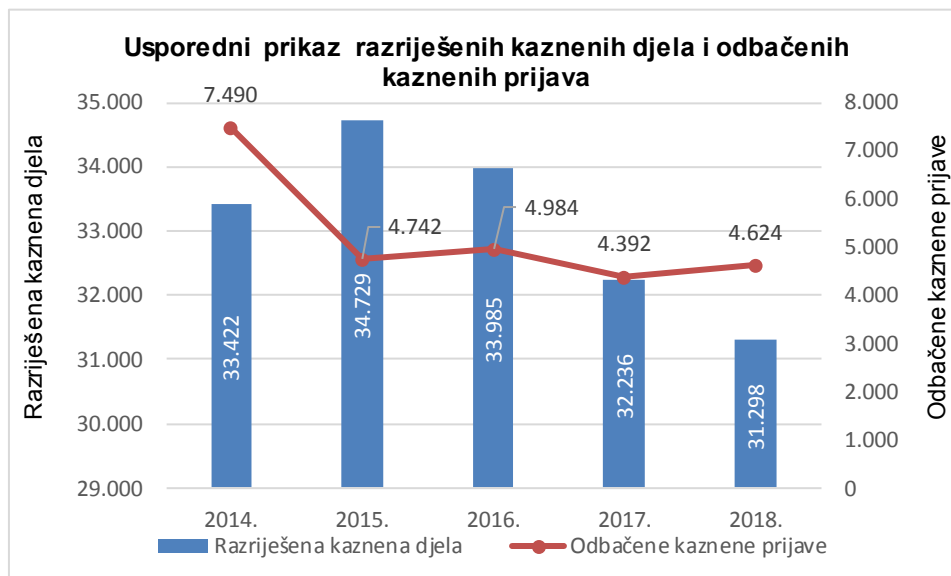
Osim na prijavljena kaznena djela i njihovu razriješenost svakako je važno osvrnuti se i na **odbačaje kaznenih prijava** od Državnog odvjetništva. Iz prikaza tablice i grafikona razvidno je kako posljednjih pet godina, udio odbačaja u razriješenim kaznenim djelima bilježi pad do 2017. godine, dok su u 2018. odbačene prijave u neznatnom porastu. Isto tako se kreće i udio odbačaja iz skupine A¹⁴. Usporedimo li 2018. godinu s 2014. godinom, razvidan je pad udjela ukupnog broja odbačaja od čak 7,6%, a 1,3% odbačaja skupine A. Udio odbačaja skupine A od ukupno odbačenih kaznenih prijava u porastu je za 9,5% u odnosu na 2014. godinu.

Tablica 3.9. Odbačene kaznene prijave Državnog odvjetništva

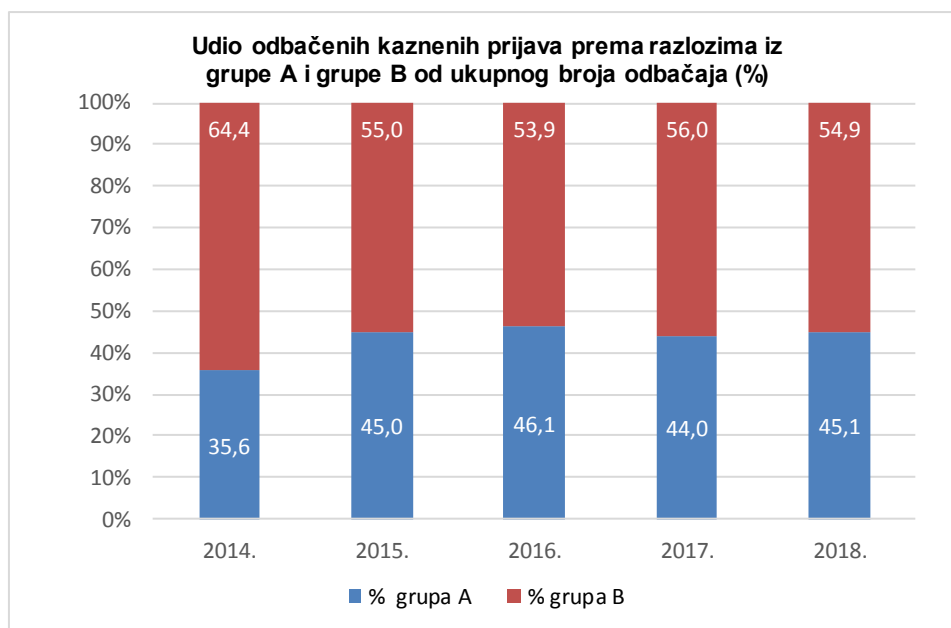
RAZRIJEŠENA KAZNENA DJELA I ODBAČENE KAZNENE PRIJAVE	2014.	2015.	2016.	2017.	2018.	RAZLIKA UDJELA (2018.-2014.)
Razriješena kaznena djela	33.422	34.729	33.985	32.236	31.298	
% odbačenih kaznenih prijava od razriješenih kaznenih djela	22,4	13,7	14,7	13,6	14,8	-7,6
% odbačenih kaznenih prijava grupe A od razriješenih kaznenih djela*	8,0	6,1	6,8	6,0	6,7	-1,3
Odbačene kaznene prijave	7.490	4.742	4.984	4.392	4.624	
Odbačene kaznene prijave iz grupe A	2.666	2.134	2.300	1.932	2.085	
% odbačenih kaznenih prijava grupe A od ukupno odbačenih kaznenih prijava	35,6	45,0	46,1	44,0	45,1	9,5

Izvor: Ministarstvo unutarnjih poslova Republike Hrvatske

¹⁴ Razlozi odbačaja skupine A - čl. 206. st. 1. t. 1. (ne progona se po službenoj dužnosti) i čl. 206. st. 1. t. 4. (nema osnovane sumnje da je osumnjičeni počinio kazneno djelo, što ne uključuje "blagodat nesvjedočenja") prema Zakonu o kaznenom postupku i Zakonu o sudovima za mladež (NN 84/11, 143/12, 148/13, 56/15).



Grafikon 3.9. Usporedni prikaz razriješenih kaznenih djela i odbačenih kaznenih prijava



Grafikon 3.10. Udio odbačenih kaznenih prijava prema razlozima skupine A* i skupine B* od ukupnog broja odbačaja

3.1. Organizirani kriminalitet

Organizirani kriminalitet je vrsta nezakonite radnje u kojem postoji organizacijska struktura slična korporaciji ili udruženju (zločinačko udruženje). Osnovi cilj organiziranog kriminala je stjecanje materijalne koristi ili dohotka. Prihodi se stječu krijumčarenjem i prodajom droge, prostitucijom, krijumčarenjem oružja, visokotarifnih roba, organiziranim krijumčarenjem osoba, piratstvo u audio i vizualnoj industriji, ilegalnoj proizvodnji i distribuciji pornografskih sadržaja, trgovinom sa zemljama pod embargom itd. Organizirani kriminalitet je uspješan u eksploataciji tržišta i potražnje koja postoji u nekoj zemlji i koja se ne mogu zadovoljiti zbog restriktivnih zakona i regulacijama koje trenutno postoje. Organizirani kriminalitet se zanima za tržišta u kojima je profit enormno visok u odnosu na ulaganja i radi zaštite tržišta i poslovanja kriminalne organizacije pribjegavaju nezakonitim postupcima: krađom, otmicom, lišavanje života, ucjenom ili mitom. U kategoriju organiziranoga kriminaliteta, u pravilu, se ubrajaju kaznena djela s težim posljedicama počinjena u sastavu skupine ili zločinačke organizacije.

U 2018. godini evidentirano je 1.937 kaznenih djela organiziranoga kriminaliteta, a počinilo ih je 1.348 osoba. Materijalna šteta počinjena ovim kaznenim djelima procijenjena je 60.530.262 kune.

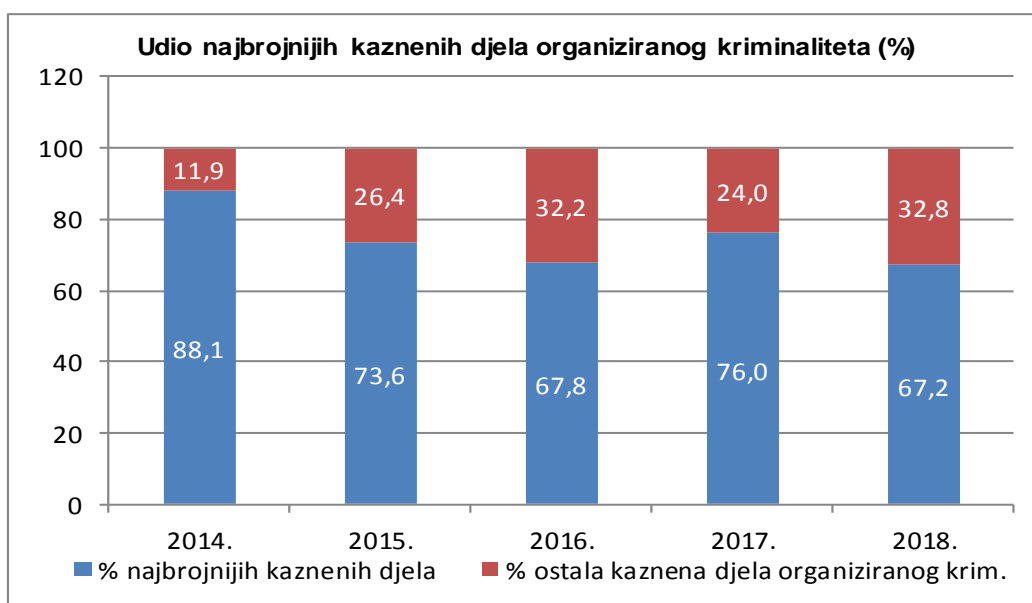
U odnosu na prethodnu godinu povećao se broj kaznenih djela za 32,8%, osumnjičenih osoba više je za 45,1%, a materijalna šteta veća je za 76,7%.

Promotrimo li petogodišnje kretanje pojedinih kaznenih djela, **najveći udio u organiziranome kriminalitetu (52,6%) čine kaznena djela iz čl. 326. KZ-a - Protuzakonito ulaženje, kretanje i boravak u Republici Hrvatskoj, drugoj državi članici Europske unije ili potpisnici Schengenskog sporazuma, te prema čl. 331. KZ-a - Nedoovoljeno posjedovanje, izrada i nabavljanje oružja i eksplozivnih tvari. Za kaznena djela organiziranoga kriminaliteta u prosjeku je prijavljeno 1,4 kaznenih djela po počinitelju.**

Tablica 3.1.1. Organizirani kriminalitet – najbrojnija kaznena djela u petogodišnjem razdoblju

Organizirani kriminalitet - najbrojnija kaznena djela	2014.	2015.	2016.	2017.	2018.	Prosjeak
Nedozvoljeno posjedovanje, izrada i nabavljanje oružja i eksplozivnih tvari (čl. 331.)	974	800	461	394	399	605,6
Protuzakonito ulaženje, kretanje i boravak u Republici Hrvatskoj (čl. 326)	140	68	156	365	619	269,6
Krivotvorenje novca	113	187	67	135	102	120,8
Iznuda (čl. 243)	181	162	164	215	181	180,6
Ostala kaznena djela	191	436	402	350	636	403,0
UKUPNO	1.599	1.653	1.250	1.459	1.937	1.579,6
% najbrojnijih kaznenih djela	88,1	73,6	67,8	76,0	67,2	74,5

Izvor: Ministarstvo unutarnjih poslova Republike Hrvatske



Grafikon 3.1.1. Udio najbrojnijih kaznenih djela organiziranoga kriminaliteta

Tablica 3.1.2. Prosječan broj kaznenih djela po počinitelju

Naziv kaznenog djela	2014.	2015.	2016.	2017.	2018.
Nedozvoljeno posjedovanje, izrada i nabavljanje oružja i eksplozivnih tvari (čl. 331.)	1,6	1,6	1,7	1,9	1,8
Protuzakonito ulaženje, kretanje i boravak u Republici Hrvatskoj (čl. 326)	0,9	1,2	0,9	1,1	1,0
Krivotvorenje novca	2,4	4,7	1,9	3,5	3,3
Iznuda (čl. 243)	1,5	1,2	1,6	1,8	1,9
Ostala kaznena djela	1,2	1,7	1,7	1,4	1,7
UKUPNO	1,6	1,6	1,6	1,6	1,4

Izvor: Ministarstvo unutarnjih poslova Republike Hrvatske

U tablici 3.1.3. usporedno su prema člancima KZ-a prikazane prijavljene osobe i kaznena djela iz dijela rada Službe organiziranog kriminaliteta koja su imala pojavu u 2018. godini.

Tablica 3.1.3. Kaznena djela organiziranoga kriminaliteta i prijavljene osobe za ta kaznena djela prema člancima KZ-a¹⁵

Naziv kaznenih djela	Kaznena djela					Prijavljene osobe				
	2014.	2015.	2016.	2017.	2018.	2014.	2015.	2016.	2017.	2018.
Trgovanje ljudima	8	3	7	15	12	15	6	10	26	26
Prostitucija	55	169	71	93	28	32	47	15	12	4
Nedozvoljena igra na sreću		108	141	109	48		91	109	114	54
Lihvarski ugovor		17	63	7	3		16	6	8	3
Iznuda	181	162	164	215	181	119	136	104	118	97
Izbjegavanje carinskog nadzora*					56					50
Nedozvoljena proizvodnja*					2					2
Nedozvoljena trgovina*					385					163
Krivotvorenje novca	113	187	67	135	102	47	40	36	39	31
Krivotvorenje vrijednosnih papira	0	0	0	2	1				1	
Krivotvorenje znakova za vrijednost	9	8	4	6	1	7	6	3	1	
Izrada, nabavljanje, posjedovanje, prodaja ili davanje na uporabu sredstava za krivotvorenje	6	9	3	2	0	1	1	2	0	
Nedozvoljeno obavljanje istraživačkih radova i prisvajanje kulturnog dobra	2	5	4	1	1	5	2	2		2
Protupravna naplata	96	86	91	97	62	104	71	83	84	63
Protuzakonito ulaženje, kretanje i boravak u Republici Hrvatskoj	140	68	156	365	619	80	72	167	321	620
Zločinačko udruženje	14	31	17	18	37		13			7
Nedozvoljeno posjedovanje, izrada i nabavljanje oružja i eksplozivnih tvari	974	800	461	394	399	605	502	264	205	226
UKUPNO	1.599	1.653	1.250	1.459	1.937	1.017	1.003	801	929	1.348

Izvor: Ministarstvo unutarnjih poslova Republike Hrvatske

Potrebno je navesti kako je izmjenama i dopunama Kaznenog zakona (NN 125/11, 144/12, 56/15, 61/15, 101/17) od 15. svibnja 2015. godine, u čl. 331. izbačeno oružje „B“ kategorije, iz čega proizlazi da u skladu s odredbama Zakona o oružju (NN 63/07, 146/08, 59/12, 70/17) nije kažnjivo posjedovanje jednog ili dva komada oružja s pripadajućim streljivom (pištolj, revolver, lovačka puška i sl.). **Time je kažnjivo ponašanje spomenutim izmjenama ostalo u dijelu prekršaja.** Osim toga, izmijenjen je i stavak 2. spomenutog članka u kojem je navedeno kako je kažnjiva nedopuštena izradba oružja radi prodaje drugoj osobi ili omogućavanja da posjeduje oružje, streljivo, eksplozivne tvari ili njihove sastavne i pričuvne dijelove čija je nabavka, prodaja ili posjedovanje građanima dopušteno samo uz prethodno odobrenje.

Napominjemo kako se u sklopu rada Službe organiziranog kriminaliteta prate i kaznena djela koja su kataloški prikazana u drugim linijama rada kao što je, primjerice

¹⁵ Kaznena djela - Nedozvoljena igra na sreću i Lihvarski ugovor u siječnju 2015. prebačena su iz dijela rada Službe gospodarskog kriminaliteta u Službu organiziranog kriminaliteta.

kazneno djelo „Oštećenje i nedozvoljeni izvoz kulturnog dobra“ iz članka 319. KZ-a (4 kaznena djela) te kazneno djelo „Teška krađa“ iz članka 229. st. 1. točka 6. i točka 7. KZ-a (49 kaznenih djela).

Kaznena djela u vezi s krađama i teškim krađama kataloški su prikazana u dijelu općega kriminaliteta. Međutim ako se radi o krađi ili teškoj krađi motornoga vozila, navedena kaznena problematika je u mjerodavnosti organiziranoga kriminaliteta, pa tako u 2018. godini otuđena (krađa, teška krađa, neovlaštena uporaba tuđe pokretne stvari)¹⁶ **923 motorna vozila** (od toga su počinjena 64 pokušaja), što je u usporedbi s **854 motorna vozila** otuđena u 2017. godini, porast za 8,1%. Od **859** motornih vozila, čije je otuđenje prijavljeno tijekom 2018., pedesetak posto kaznenih djela odnosilo se na otuđenje putničkog ili terenskog vozila, četrdesetak posto na motocikle i mope, a desetak posto na ostala motorna vozila (autobusi, kamioni i dr.). **Pronađeno je 556** motornih vozila ili 64,7% od **859** otuđenih vozila. U 2017. godini taj udio iznosio je 68,4%. Koeficijent razriješenosti ukupnog broja gdje je motorno vozilo bilo predmetom kaznenog djela **iznosi 28,0%**.

U sastavu zločinačke organizacije otkrilo se i prijavilo **337** kaznenih djela (2017. godini 370), što je manje za 8,9%. Za kazneno djelo **Zločinačko udruženje** prijavljeno je 37 kaznenih djela (18 u 2017. godini).

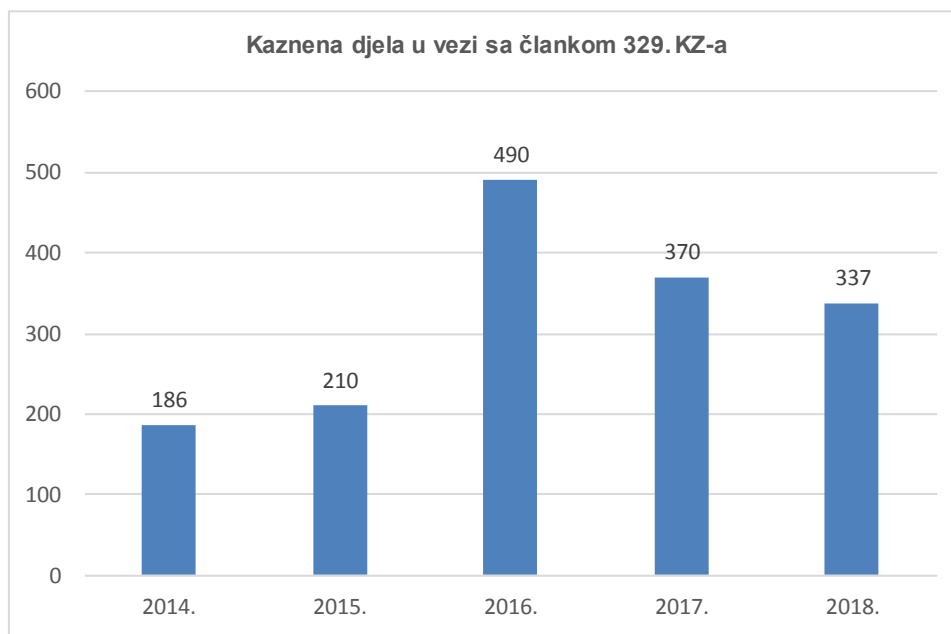
Tablica 3.1.4. Prijavljena kaznena djela u vezi s čl. 329 KZ-a¹⁷

Glava/čl. KZ-a	Prijavljena kaznena djela u vezi sa čl. 329 KZ-a					Prosjeak	% udio kd 2018.
	2014.	2015.	2016.	2017.	2018.		
190. Neovlaštena proizvodnja i promet drogama	45	90	18	2	33	37,6	9,8
246. Zloupotreba povjerenja u gospodarskom poslovanju		22	66	51	1	35,0	0,3
257. Izbjegavanje carinskog nadzora					28		8,3
264. Nedozvoljena trgovina					99		29,4
279. Krivotvorenje službene ili poslovne isprave		5	62	69	5	35,3	1,5
293. Primanje mita	8		26	12	1	11,8	0,3
326. Protuzakonito ulaženje, kretanje i boravak u RH, drugoj državi članici EU ili potpisnici Šengenskog sporazuma	73	27	27	126	45	59,6	13,4
331. Nedozvoljeno posjedovanje, izrada i nabavljanje oružja i eksplozivnih tvari	1	4			15	4,0	4,5
Ostala kaznena djela	59	62	291	110	110	126,4	32,6
UKUPNO	186	210	490	370	337	318,6	100,0

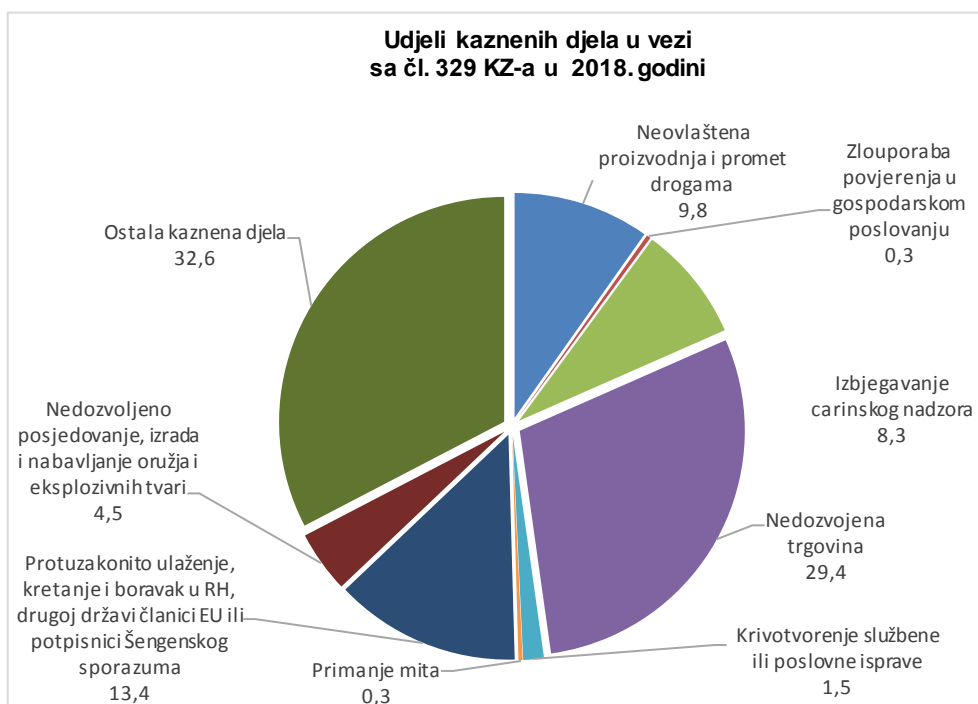
Izvor: Ministarstvo unutarnjih poslova Republike Hrvatske

¹⁶ U otuđena motorna vozila i njihove neovlaštene uporabe ubrajaju se: krađe motornih vozila (čl. 228. KZ-a); teške krađe motornih vozila (uključene i provalne krađe gdje je predmet kaznenog djela bilo motorno vozilo, čl. 229. KZ-a); neovlaštena uporaba tuđe pokretne stvari gdje je predmet kaznenog djela bilo motorno vozilo (čl. 234. KZ-a).

¹⁷ Članak 329. Kaznenog zakona (NN 125/11, 144/12, 56/15, 61/15, 101/17) RH – Počinjenje kaznenog djela u sastavu zločinačkog udruženja. Zločinačko udruženje čine najmanje tri osobe koje su se udružile sa zajedničkim ciljem počinjenja jednog ili više kaznenih djela. Čl. 257. od 27. ožujka 2018. uvršten je u liniju rada organiziranoga kriminaliteta ako su predmet kaznenog djela duhan, cigare i cigarete.



Grafikon 3.1.2. Kaznena djela u vezi s člankom 329. KZ-a



Grafikon 3.1.3. Prosječni udio kaznenih djela u vezi s čl. 329. KZ-a

Policijski službenici Službe organiziranoga kriminaliteta su tijekom 2018. godine sudjelovali u aktivnostima EMPACT prioriteta EU Cycle-a u kojima Republika Hrvatska sudjeluje u mnogim edukativnim aktivnostima na nacionalnoj i međunarodnoj razini (CEPOL-ovi seminari) kao i u aktivnostima koje proizlaze iz članstva u nacionalnim radnim skupinama i povjerenstvima te radnim skupinama Vijeća Europske unije.

Djelujući u skladu s preporukama sadržanim u Strateškoj procjeni u svrhu ostvarenja određenih ciljeva u odnosu na važnost, otkrivanje i suzbijanje kaznenih djela organiziranoga kriminaliteta, ne zanemarujući spomenute razloge pada otkrivenosti pojedinih kaznenih djela iz dijela rada Službe organiziranoga kriminaliteta, može se ocijeniti kako je, imajući u vidu evidentne pozitivne pokazatelje iz mjerodavnosti Službe organiziranog kriminaliteta, ostvaren očekivani rezultat.

3.2. Gospodarski kriminalitet i korupcija

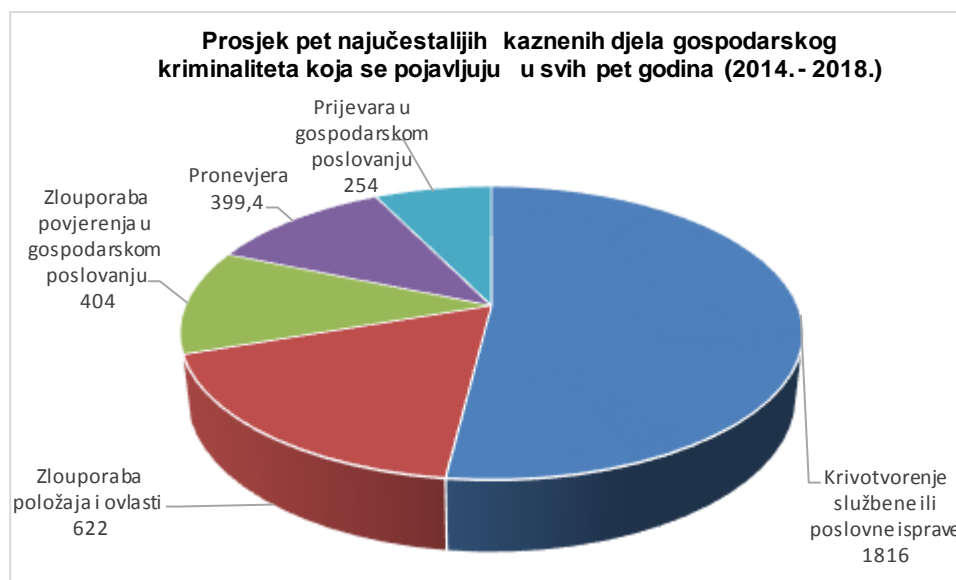
U kategoriju gospodarskoga kriminaliteta ubrajaju se pojedina kaznena djela protiv radnih odnosa i socijalnog osiguranja, zdravlja ljudi, okoliša, imovine, gospodarstva, računalnih sustava, programa i podataka, intelektualnog vlasništva, službene dužnosti, biračkog prava i kaznena djela krivotvorenja.

U 2018. godini otkrivena su 4.292 kaznena djela gospodarskoga kriminaliteta za što je osumnjičeno 1.117 osoba (**121 pravna osoba i 996 fizičkih osoba**). U odnosu na prethodnu godinu, broj kaznenih djela u padu je za 39,2%, a osumnjičenih osoba za 27,8%. Materijalna šteta nastala kaznenim djelima **gospodarskoga kriminaliteta u 2018. godini iznosila je 1.005.793.596** kuna. Najbrojnije kazneno djelo gospodarskoga kriminaliteta je Krivotvorenje službene ili poslovne isprave iz čl. 279. KZ-a (1.564 ili 36,4% svih kaznenih djela gospodarskog kriminaliteta). Većinu gospodarskog kriminaliteta čini **šest najučestalijih** kaznenih djela koja čine 81,8% gospodarskog kriminaliteta.

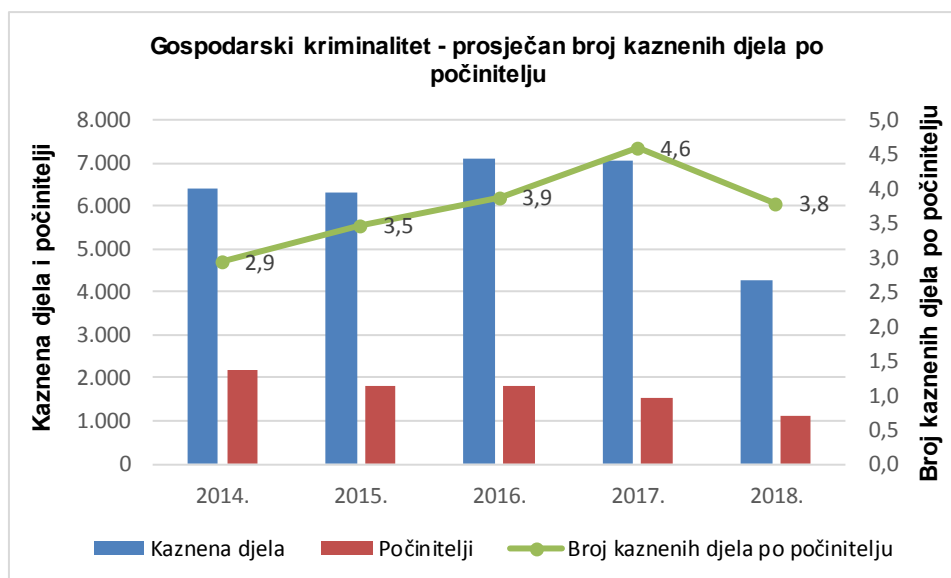
Tablica 3.2.1. Najučestalija kaznena djela gospodarskog kriminaliteta u petogodišnjem razdoblju¹⁸

Redni broj	Najučestalija kaznena djela gospodarskog kriminaliteta od 2014. - 2018.***	Kaznena djela					Prijavljene osobe za kaznena djela					Prosječan broj kaznenih djela po počinitelju				
		2014.	2015.	2016.	2017.	2018.	2014.	2015.	2016.	2017.	2018.	2014.	2015.	2016.	2017.	2018.
1.	Krivtorenje službene ili poslovne isprave	1.653	1.781	1.759	2.323	1.564	88	107	88	65	63	18,8	16,6	20,0	35,7	24,8
2.	Računalna prijevara	960	1.361	1.365	1.114		70	78	81	102		13,7	17,4	16,9	10,9	
3.	Zloupotoba položaja i ovlasti	758	674	656	552	470	219	251	152	110	71	3,5	2,7	4,3	5,0	
4.	Nedozvoljena trgovina	453	401	399	357		321	291	234	206		1,4	1,4	1,7	1,7	
5.	Zloupotoba povjerenja u gospodarskom poslovanju	374	393	355	418	480	192	178	201	268	183	1,9	2,2	1,8	1,6	2,6
6.	Prijevara u gospodarskom poslovanju	338	239	262	170	263	210	212	219	147	116	1,6	1,1	1,2	1,2	2,3
7.	Pronevjera	282	359	370	542	444	166	171	195	167	158	1,7	2,1	1,9	3,2	2,8
8.	Izbjegavanje carinskog nadzora	101	147	89	50	5	102	111	60	48	5	1,0	1,3	1,5	1,0	1,0
9.	Računalno krivotvorenje	169	80	52	37		10	1	12	2		16,9	80,0	4,3	18,5	
10.	Utaja poreza ili carine	165	141	404	148	292	73	73	175	73	196	2,3	1,9	2,3	2,0	
11.	Zloupotoba osobne isprave	67	116	82	56	82	31	24	19	23	35	2,2	4,8	4,3	2,4	2
12.	Nedozvoljena igra na sreću	159					182					0,9				
13.	Protupravna eksploatacija rudnog blaga	134	1	3	116	2	12	1	3	6	3	11,2	1,0	1,0	19,3	1
14.	Zloupotoba naprava	19	69	160	9		70	0	1	10		0,3		160,0	0,9	
15.	Primanje mita	61	28	124	95	19	26	15	3	23	3	2,3	1,9	41,3	4,1	6
16.	Davanje mita	55	34	98	98	26	23	19	21	38	25	2,4	1,8	4,7	2,6	1,0
17.	Neovlašteni pristup	16	29	115	7		7	8	9	3		2,3	4	13	2	
18.	Pogodovanje vjerovnika	35	19	92	167	81	14	8	6	4	3	2,5	2	15	41,8	27,0
19.	Povreda obveze vođenja trgovačkih i poslovnih knjiga	84	67	85	82	107	55	42	48	42	66	1,5	2	2	2,0	1,6
20.	Zloupotoba čeka i platne kartice	16	16	13	9	81	10	8	9	8	13	1,6	2	1	1,1	6,2
21.	Neisplata plaće	113	78	148	356	109	59	57	83	59	63	1,9	1	2	6,0	1,7
	UKUPNO	6.012	6.033	6.631	6.706	4.025	1.940	1.655	1.619	1.404	1.003	3,1	3,6	4,1	4,8	4,0
	OSTALA KAZNENA DJELA	381	307	480	351	267	237	168	213	144	114	1,6	1,8	2,3	2,4	2,3
	SVEUKUPNO	6.393	6.340	7.111	7.057	4.292	2.177	1.823	1.832	1.548	1.117	2,9	3,5	3,9	4,6	3,8

Izvor: Ministarstvo unutarnjih poslova Republike Hrvatske

**Grafikon 3.2.1. Prosječan broj najučestalijih kaznenih djela gospodarskog kriminaliteta u petogodišnjem razdoblju**

¹⁸ U tablici je prikazano **12 najučestalijih** kaznenih djela u petogodišnjem razdoblju. Napominjemo kako to nisu u svim slučajevima i najbrojnija kaznena djela. U svakoj godini su žuto obojene ćelije koje prikazuju **12 najbrojnijih** kaznenih djela u toj godini. Kaznena djela u sivim ćelijama prešla su u drugu liniju rada. **Metodologija prikazivanja počinitelja** – počinitelj se statistički prikazuje samo jednom u godini i to za najteže počinjeno kazneno djelo.



Grafikon 3.2.2. Gospodarski kriminalitet – prosječan broj kaznenih djela po počinitelju

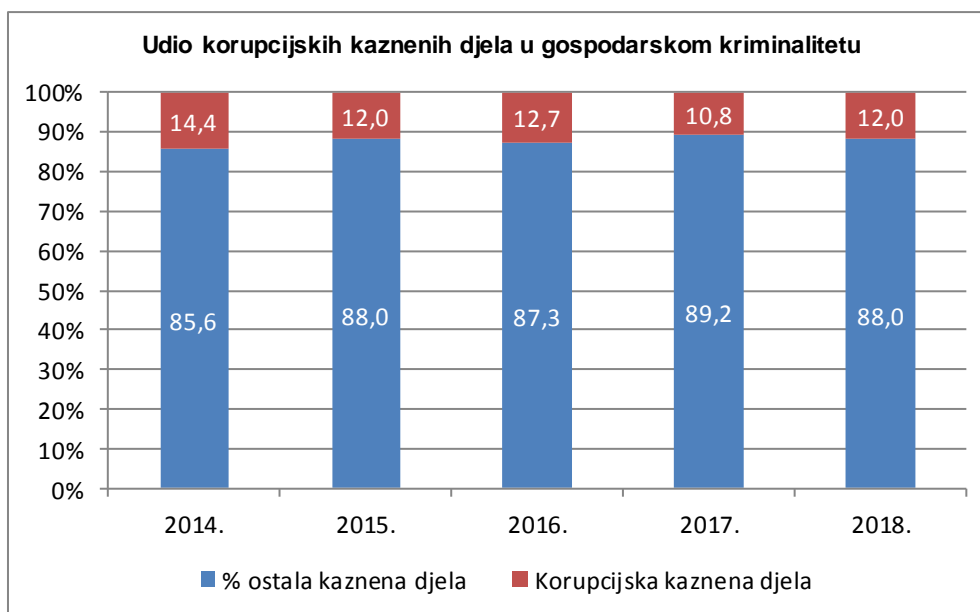
3.2.1. Suzbijanje korupcije

Protukorupcijske aktivnosti u Republici Hrvatskoj temelje se na: nacionalnoj pravnoj regulativi - Kazneni zakon (NN 125/11, 144/12, 56/15, 61/15, 101/17), Zakon o kaznenom postupku (NN 152/08, 76/09, 80/11, 121/11, 91/12, 143/12, 56/13, 145/13, 152/14, 70/17), Zakon o policiji (NN 34/11, 130/12, 89/14, 151/14, 33/15, 121/16), Zakon o Uredu za suzbijanje korupcije i organiziranog kriminaliteta (NN 76/09, 116/10, 145/10, 57/11, 136/12, 148/13, 70/17), Zakon o državnom odvjetništvu (NN 76/09, 153/09, 116/10, 145/10, 57/11, 130/11, 72/13, 148/13, 33/15, 82/15), Zakon o policijskim poslovima i ovlastima (NN 76/09, 92/14); međunarodnim pravnim instrumentima (Kaznenopravna konvencija Vijeća Europe o korupciji (NN - MU 11/00) i Građanskopravna konvencija Vijeća Europe o korupciji (NN - MU 6/03), Konvencija Ujedinjenih naroda protiv korupcije (NN - MU 2/05) i druge, te na Strategiji za suzbijanje korupcije za razdoblje od 2015. do 2020. godine (NN 26/15) i pripadajućem Akcijskom planu za 2017. i 2018. godinu (NN 60/17).

Tijekom 2018. godine prijavljeno je **515 korupcijskih kaznenih djela** od čega je 470 ili 91,3% kaznenih djela zlouporabe položaja ili ovlasti koje je počinila službena osoba, iako je u 2018. godini evidentiran pad od 14,9%. **U odnosu na 2017. godinu, u 2018. godini korupcijskih kaznenih djela prijavljeno je manje za 32,3%.** U usporedbi sa 185 počinitelja iz prethodne godine, **počinitelja tih kaznenih djela, njih**

99, manje je za 46,5%. Materijalna šteta pričinjena korupcijskim kaznenim djelima procijenjena je na 18.051.381 kuna (2017. godine 86.707.228 kuna).

Od 2014. do 2018. godine udio korupcijskih kaznenih djela u gospodarskom kriminalitetu u prosjeku iznosi 12,0%. U grafičkom prikazu vidimo kako je 2014. godine udio korupcijskih kaznenih djela bio najviši, što je bilo posljedicom jednog opsežnog kriminalističkog istraživanja u kojem su za 897 kaznenih djela prijavljene 362 osobe.



Grafikon 3.2.1.1. Udio korupcijskih kaznenih djela u gospodarskom kriminalitetu

Policija je **otkrila 19 kaznenih djela primanja mita i 26 kaznenih djela davanja mita.** U odnosu na prethodnu godinu, to je **80,0% manje primanja mita i 73,5% manje za davanje mita.**

Tijekom provedenih kriminalističkih istraživanja zapažen je **pojačan trend korupcijskog ponašanja** odgovornih osoba u trgovačkim društvima koja su u većinskom vlasništvu Republike Hrvatske, te najviših izvršitelja funkcija u tijelima državne vlasti i jedinicama lokalne i područne (regionalne) samouprave, tijekom kojih je utvrđeno traženje i primanje značajnih novčanih iznosa od nositelja poslovnih aktivnosti i građana na ime prenamjene zemljišta, pogodovanja prilikom provedbe javnih nadmetanja, odavanja povlaštenih informacija, stjecanja prava i sličnih postupaka.

Tijekom 2018. godine nastavila su se istraživanja tzv. *velikih predmeta* (primjerice Agrokor) koja iziskuju veliki broj policijskih službenika angažiranih na takvim predmetima, što u konačnici dovodi do smanjenog broja ukupnih kaznenih prijava dok

se takvi predmeti ne okončaju, što utječe na rad Službe gospodarskog kriminaliteta i korupcije, posebice kada se radi o neizvjesnom ishodu predmeta.

Osim rada po tzv. *domaćim predmetima*, od ulaska Republike Hrvatske u Europsku uniju pojačava se suradnja s tijelima za provedbu zakona država članica Europske unije u međunarodnim predmetima koji dodatno opterećuju djelovanje policijskih službenika Službe gospodarskog kriminaliteta i korupcije. Policijski službenici Ministarstva sudjeluju u kriminalističkim istraživanjima počinjenih kaznenih djela na štetu finansijskih interesa Europske unije, kao jednog od tijela sustava za suzbijanje nepravilnosti i prijevара (*AFCOS sustav*)¹⁹.

Kako je Ministarstvo aktivan dionik u implementaciji Strategije suzbijanja korupcije kroz provedbu mjera iz Akcijskog plana, zalažući se za društvo bez korupcije, velika pozornost poklanjala se vjerodostojnosti sustava koji promiče borbu protiv korupcije na svim razinama. U tom smislu podizanje razine svijesti o štetnosti korupcije kao pojave i povjerenje građana u sustav nema alternative.

Naglasak protukorupcijskih napora stavljao se na usporednu provedbu finansijskih istraživanja u svim kaznenim djelima kojima je počinjena materijalna šteta ili je utvrđeno protupravno stjecanje imovinske koristi kako bi se podignula razina učinkovitosti kaznenog progona i određivanja protupravne imovinske koristi koja bi se mogla oduzeti u kaznenom postupku i obešteti žrtvu kaznenog djela u konačnici. Pozornost je bila usredotočena i na suzbijanju „*unutarnje korupcije*“ (unutar samog Ministarstva).

Valja napomenuti kako uspješnost suzbijanja koruptivnih kaznenih djela ovisi o pristanku prijavitelja (oštećenika) da sudjeluje u postupku prikupljanja dokaza o počinjenju kaznenog djela jer se u ovim slučajevima radi o takvom činu koji se „događa“ bez svjedoka i bez klasične žrtve, a nerijetko s naknadnim prijavljivanjem, što bitno otežava dokazivanje kaznenog djela. Drugim riječima, bez primjene posebnih izvida kaznenih djela iz članka 332. Zakona o kaznenom postupku (NN 152/08, 76/09, 80/11, 121/11, 91/12, 143/12, 56/13, 145/13, 152/14, 70/17), veoma je teško, a nerijetko i nemoguće, otkrivanje korupcijskih kaznenih djela i njihovih počinitelja.

Sprječavanje korupcije na svim razinama ključ je uspješne antikorupcijske politike, ali i obveza Republike Hrvatske, što proizlazi iz Konvencije Ujedinjenih naroda protiv korupcije te relevantnih dokumenata Vijeća Europe i Europske unije. Rezultati

¹⁹ AFCOS sustav jest sustav koji omogućuje uskladbu zakonodavnih, upravnih i operativnih aktivnosti u svrhu zaštite finansijskih interesa Europske unije i neposrednu suradnju s Uredom Europske komisije za borbu protiv prijevара (OLAF).

dosad provedenih kriminalističkih istraživanja pokazali su kako je potrebno uložiti dodatne napore u sprječavanju korupcije u području javne uprave, zdravstva, pravosuđa, obrazovanja, jedinicama lokalne i područne (regionalne) samouprave i u trgovačkim društvima u većinskom vlasništvu Republike Hrvatske. Stoga Služba gospodarskog kriminaliteta i korupcije u vezi s koordinacijom primjene Konvencije za borbu protiv korupcije Vijeća Europe i Ujedinjenih naroda sudjeluje u radu europskih i regionalnih institucija: GRECO - Skupina država za borbu protiv korupcije, EPAC - Europski partneri u borbi protiv korupcije.

Kako bi se unaprijedilo otkrivanje koruptivnih kaznenih djela, potrebno je pojačati suradnju s građanima i ohrabriti ih da svoja saznanja podijele s mjerodavnim tijelima. Uspješna kriminalistička istraživanja, kao i njihov medijski iskaz, pridonose „ohrabrivanju“ građana u smislu prijavljivanja situacija u kojima oni postaju žrtve korupcije te povećavaju njihovu spremnost da kao pouzdanici sudjeluju u postupku prikupljanja dokaza.

Odgovornijoj spremnosti građana na suradnju trebao bi pridonijeti i jedinstveni Zakon o zaštiti prijavitelja kaznenih djela, tzv. *zviždača*, na čijoj izradbi su sudjelovali predstavnici Ministarstva pravosuđa, USKOK-a, Ministarstva unutarnjih poslova, Ministarstva rada i mirovinskog sustava, Općinskog suda u Zagrebu, Ministarstva financija, Pravnog fakulteta u Zagrebu, Hrvatske udruge poslodavaca, sindikata i udruga civilnog društva (upućen na donošenje u Hrvatski sabor).

3.2.2. Financijske istrage (imovinski izvidi) i pranje novca

U svrhu što učinkovitije identifikacije, privremenog osiguranja i oduzimanja prihoda stečenih kaznenim djelom te prikupljanja potrebnih podataka važnih za uspješno vođenje kaznenog postupka u provedbi najsloženijih oblika financijskih istraga (imovinskih izvida) i dalje se ostvaruje napredak iniciranjem većeg angažmana i bolje suradnje s mjerodavnim institucijama, ponajprije Državnim odvjetništvom, Uredom za sprječavanje pranja novca, Poreznom upravom i drugim institucijama.

Otkrivanje i dokazivanje kaznenih djela pranja novca obavlja se usporedno s izvidima kaznenih djela koja generiraju protuzakonito stečenu imovinsku korist. Financijske istrage (imovinski izvidi) provodile su se tijekom 2018. godine, ne samo za gospodarski kriminalitet i korupciju, već i za druge vrste kriminaliteta - primarno za kaznena djela organiziranoga kriminaliteta i kriminaliteta droga. Kaznena djela pranja

novca u proteklom razdoblju najvećim dijelom proizašla su iz prethodnih (predikatnih) kaznenih djela računalne prijave počinjenih putem računalnih virusa.

U 2018. godini evidentirana su **53 kaznena djela pranja novca**, što je veliko **povećanje** u odnosu na prethodnu godinu kad je prijavljeno samo njih šest.

Odlukom Vijeća Europske unije 2007/845/JHA zemlje članice Europske unije obvezale su se na uspostavu Nacionalnih ureda za povrat imovine stečene kaznenim djelima (*Asset Recovery Offices* - ARO). U skladu s tom odlukom Uredi za povrat imovine stečene kaznenim djelima putem razvijene suradnje posredno omogućuju bržu identifikaciju i pronalazak imovine pribavljene kaznenim djelima na razini Europske unije, te na zaprimljeni zahtjev, ali i spontano, razmjenjuju saznanja i provode najbolju praksu bez obzira na podrijetlo zahtjeva (državna uprava, policija, pravosuđe).

Zakonom o pojednostavljenju razmjene podataka između tijela država članica Europske unije odgovornih za provedbu zakona (NN 56/15), koji je stupio na snagu 30. svibnja 2015. godine u pravni poredak Republike Hrvatske prenesena je Odluka Vijeća 2007/845/PUP od 6. prosinca 2007. godine o suradnji između ureda za oduzimanje imovinske koristi država članica u području praćenja i utvrđivanja imovinske koristi ostvarene kaznenim djelom ili druge imovine povezane s kaznenim djelom.

Nakon notifikacije o određivanju Uprave kriminalističke policije, Policijskog nacionalnog ureda za suzbijanje korupcije i organiziranog kriminaliteta, Službe gospodarskog kriminaliteta i korupcije, Nacionalnim uredom za povrat imovinske koristi ostvarene kaznenim djelom u Republici Hrvatskoj, evidentiran je trend povećanja broja zahtjeva i razmjene podataka s drugim nacionalnim Uredima za povrat imovinske koristi ostvarene kaznenim djelom zemalja članica Europske unije u svrhu traganja i utvrđivanja imovinske koristi ostvarene kaznenim djelom. Ipak, broj upućenih zamolnica je u padu pa će trebati nastaviti s upoznavanjem policije i državnog odvjetništva s radom ARO²⁰ ureda.

²⁰ ARO - Air traffic services reporting office (Prijavni ured operativnih usluga u zračnom prometu).

3.2.3. Porezne prijevare (PDV)

Uspostavom jedinstvenog tržišta Europske unije ukinute su granične kontrole za trgovinu unutar njezina teritorija. Kako je izvoz robe i usluga u drugu državu članicu i dalje izuzet iz sustava PDV-a, pojavio se rizik od toga da se na tu robu i usluge porez ne naplati ni u državi u kojoj se one isporučuju ni u državi u kojoj se konzumiraju. Osim gubitka prihoda za države članice, nenaplaćeni PDV ima učinak na sredstva Europske unije.

Zato su se kao jedan od prioriteta Europske unije u borbi protiv teškog i organiziranog kriminala u ciklusu politika od 2018. do 2021. godine uzele u obzir i prijevare u vezi s trošarinom i „*nepostojećim trgovcem*“ unutar Europske unije. Pristupanjem Republike Hrvatske Europskoj uniji i njezinom zajedničkom tržištu znatno se povećala opasnost od proračunskih gubitaka uzrokovanih zlouporabama sustava PDV-a i prijevarama s njim u vezi. Tijela Europske unije sa svim državama članicama usmjerena su na suprotstavljanje ugrozama organiziranog kriminala u području financijskog kriminala pa je sprječavanje prijevara na PDV-u uvršteno u jednu od najvažnijih zadaća. Policijski službenici su u sklopu EUROPOL-a uključeni u Ciklus politika 2018. - 2020. za borbu protiv teškog i organiziranog kriminaliteta u okviru EMPACT prioriteta „*MTIC fraud*“ tzv. *prijevara putem nestajućeg trgovca ili organizirane porezne prijevare*.

Bitna obilježja ovog kriminaliteta su u tome kako je veliki broj sudionika rasprostranjenih na više policijskih uprava, odgovorne osobe su u pravilu nedostupne, inozemne pravne osobe su, u većini dosad otkrivenih slučajeva, iz susjednih država, a i sami organizatori su izvan Republike Hrvatske. Otkrivanje takvih oblika kriminaliteta zahtjeva visoka specijalistička i multidisciplinarna znanja.

Kako bi se otkrile takve prijevare potrebna je pojačana aktivnost Porezne uprave, a nakon otkrivanja zahtjeva se pojačana suradnja USKOK-a, Samostalnog sektora za financijske istrage, Porezne uprave, Ministarstva unutarnjih poslova Republike Hrvatske, te provedba Posebnih dokaznih radnji iz članka 332. iz Zakona o kaznenom postupku (NN 152/08, 76/09, 80/11, 121/11, 91/12, 143/12, 56/13, 145/13, 152/14, 70/17). Protiv počinitelja, u pravilu, se podnose kaznene prijave zbog počinjenja kaznenih djela Zlouporaba povjerenja u gospodarskom poslovanju, iz čl. 246. i Utaja poreza ili carine, iz čl. 256. Kaznenog zakona (NN 125/11, 144/12, 56/15,

61/15, 101/17). Kriminalistička istraživanja u ovim predmetima su izuzetno složena i dugotrajna te zahtijevaju učinkovitu međuagencijsku i međunarodnu suradnju.

U 2018. godini evidentiran je porast od 14,8% kaznenog djela Zlouporaba povjerenja u gospodarskom poslovanju i porast od 97,3% kaznenog djela Utaja poreza i carine. Izvršenjem kaznenih djela vezanih za PDV prijevare, nanosi se velika šteta hrvatskom državnom proračunu, a procijenjena godišnja šteta od PDV prijevara u članicama Europske unije višestruko premašuje hrvatski državni proračun.

U razotkrivanju poreznih i koruptivnih kaznenih djela, u većini slučajeva, određena je provedba Posebnih dokaznih radnji iz čl. 332. Zakona o kaznenom postupku (NN 152/08, 76/09, 80/11, 121/11, 91/12, 143/12, 56/13, 145/13, 152/14, 70/17), a kriminalističko se istraživanje provodi s Državnim odvjetništvom. Tijekom 2018. godine otvoreno je 14 kriminalističkih istraživanja kod kojih je određena provedba posebnih dokaznih radnji nad 53 osobe (sedam posebnih dokaznih radnji provodile su nadležne policijske uprave, dok su ostalih sedam posebnih dokaznih radnji provodile regionalne Službe za suzbijanje korupcije i organiziranog kriminaliteta (SSKOK).

U svezi s problematikom financijskih istraga i pranja novca i oduzimanjem nezakonito stečene imovinske koristi Služba gospodarskog kriminaliteta i korupcije sudjeluje u radu nekolicine europskih i regionalnih institucija: Stranke Varšavske konvencije C198-COP-CETS - Konvencija Vijeća Europe o pranju, traganju, privremenom oduzimanju i oduzimanju prihoda stečenog kaznenim djelom i o financiranju terorizma, utemeljilo Vijeća Europe, MONEYVAL-a (Committee of Experts of the Evaluation of Anti-Money Laundering Measures), CARIN (Camden Asset Recovery Inter-Agency Network), AP ASSET RECOVERY ASSET RECOVERY, u sklopu AWF-a SOC (Analitička radna datoteka ozbiljni i organizirani kriminalitet), AP SUSTRANS, EMPACT prioritet - Criminal Finances, Money Laundering, Asset Recovery.

3.2.4. Visokotehnološki kriminalitet i kibernetička sigurnost²¹

Visokotehnološki kriminalitet prisutan je u društvu u različitim pojavnim oblicima, ali na današnjem stupnju razvitka virtualne dimenzije društva stalna su i rastuća prijetnja i gospodarskom prosperitetu svake suvremene države.

Usporedo s razvitkom infrastrukture elektroničkih komunikacija i uvođenjem novih inovativnih usluga pojavljuju se i novi, sofisticiraniji načini počinjenja kaznenih djela iz područja kibernetičkog kriminaliteta. Rizici kibernetičkog kriminaliteta imaju štetni učinak na povjerenje u informacijske tehnologije i prava pojedinaca, prihodi ostvareni ovom kriminalnom djelatnošću sve su značajniji, a posebna su opasnost pojavni oblici neovlaštena pristupa računalnim sustavima vladinih tijela i bankovnim sustavima u svrhu pribavljanja protupravne imovinske koristi ili onemogućavanja građana da koriste dostupne servise. Međunarodni organizirani kriminal prilagođava se i brzo prihvaća novu tehnologiju, koristi se računalima i inim elektroničkim uređajima te internetom. Novi naraštaji kriminalaca prerasli su u novu kriminalnu kategoriju. Elektroničke komunikacije sve se više koriste za širenje sadržaja koji se odnose na seksualno zlostavljanje djece, suvremeni "pirati" plagiraju računalne programe, protuzakonito prisvajaju tuđa autorska prava i na njima izdašno zarađuju. Prijevare potrošača u internetskoj prodaji putem masovnije su nego ikada dosad, a sve je veći broj različitih oblika zlostavljanja, prijetnji i ucjena internetskim putem, uključujući i onih koje su povezane s terorizmom.

Uredbom o izmjenama i dopunama Uredbe o unutarnjem ustrojstvu Ministarstva unutarnjih poslova (NN 129/17), u Ravnateljstvu policije, Upravi kriminalističke policije, Kriminalističko-obavještajnom sektoru, ustrojena je Služba kibernetičke sigurnosti koja prati sigurnosne pojave i stanje kriminaliteta u suzbijanju kaznenih djela protiv računalnih sustava, programa i podataka, kaznena djela spolnog zlostavljanja i iskorištavanja djeteta/iskorištavanje djece za pornografiju, kaznenih djela protiv intelektualnoga vlasništva, kaznenih djela protiv zdravlja ljudi/krivotvorenje lijekova ili medicinskih proizvoda na nacionalnoj razini, neposredno provodi složena kriminalistička istraživanja, skrbi o provedbi međunarodnih, regionalnih i nacionalnih projekata, sudjeluje u izradbi normativnih rješenja, izobrazbi i provedbi nacionalnih strategija i strateških dokumenata.

²¹ Nacionalna strategija kibernetičke sigurnosti (NN 108/15) je dokument kojim Republika Hrvatska nastoji započeti sustavno i sveobuhvatno planiranje najvažnijih aktivnosti u svrhu zaštite svih korisnika suvremenih elektroničkih usluga u javnom i gospodarskom sektoru, ali i u građanstvu u cjelini.

Policijski službenici Službe kibernetičke sigurnosti sudjelovali su i u provedbi Ciklusa Europske unije za suzbijanje ozbiljnog i organiziranog kriminaliteta, neposredno provodeći aktivnosti iz operativnih planova EMPACT Cyber Attacks i EMPACT Child Sexual Exploitation. U sklopu Europskog mjeseca kibernetičke sigurnosti (prevencija sigurnosti građana) u suradnji s EUROPOL-om pokrenute se kampanje koje se odnose na zaštitu građana od prijevara počinjenih internetskim putem, u sklopu kojih su održale konferencije za tisak, gostovanja u medijima, izradili su se promidžbeni materijali i video.

Vlada Republike Hrvatske, na sjednici održanoj 7. listopada 2015. godine, donijela je Odluku o donošenju Nacionalne strategije kibernetičke sigurnosti i Akcijskog plana za provedbu Nacionalne strategije kibernetičke sigurnosti (NN 108/15). Policijski službenici Službe kibernetičke sigurnosti, neposredno su zaduženi za provedbu predviđenih mjera zaštite.

Procjena je kako će se kibernetički kriminalitet razvijati, postajati agresivniji i prilagodljiviji naprednoj tehnologiji. Osim što se tom djelatnošću dobro zarađuje i priskrbljuje protupravna imovinske koristi, kibernetički kriminalitet razvija se i iz drugih pobuda - stvaranje i distribucija različitih vrsta malicioznih programa, objava povjerljivih poslovnih i osobnih podataka na internetskim stranicama itd. Stoga je riječ o veoma osjetljivom i zahtjevnom izazovu koji iziskuje pozornost u budućem postupanju kriminalističke policije, uzimajući u obzir da je sprječavanje kibernetičkog kriminaliteta jedno od strateških odrednica Europske unije u idućem razdoblju.

Služba kibernetičke sigurnosti djeluje i kao nacionalna veza za žurnu razmjenu podataka o kibernetičkim napadima temeljem Direktive 2013/40/EU o napadima na informacijske sustave, razmjenu podataka o kibernetičkom kriminalitetu i slanje i primanje zahtjeva za zadržavanje podataka u svrhu dostave zahtjeva za međunarodnu pravnu pomoć, kibernetički kriminalitet za države članice INTERPOL-a, pribavljanje pretplatničkih i prometnih podataka kod pružatelja internetskih sadržaja (Facebook, Twitter, PayPal...) te radi određivanja identiteta počinitelja kaznenih djela za sve oblike kriminaliteta i sve ustrojstvene jedinice Ministarstva.

Tijekom 2018. godine obrađeno je 209 zahtjeva ustrojstvenih jedinica Ministarstva za prekogranično pribavljanje elektroničkih dokaza od različitih pružatelja internetskih usluga koji posluju izvan Republike Hrvatske.

Pojavni oblici kibernetičkih napada evidentirani tijekom 2018. godine širokog su raspona. Najveća su prijetnja potencijalni kibernetički napadi većih razmjera na kritičnu infrastrukturu, no veći je broj kibernetičkih napada manjeg opsega koji koriste dostupnije alate za napade koji se ne smiju zanemarivati. Za kibernetičke napade koristili su se štetni programi (malwarei), kojima se napadaju različiti ranjivi programi i podaci namijenjeni za rad na računalima te korisnici i podaci koji ih koriste. Prijetnja u budućem razdoblju su i štetni programi na mobilnim telefonima iako zasad nije evidentiran njihov veći broj. Velika prijetnja su DDoS napadi većih razmjera koji su izravna posljedica velikog broja slabo zaštićenih IoT uređaja. Najveći broj kibernetičkih napada računalne su prijevare kojima prethode napadi na korisnička računala internetskog bankarstva, preuzimanje nadzora nad računalima oštećenika i neovlašteni prijenos novca na račune drugih osoba u inozemstvu. Najnoviji pojavni oblici kibernetičkih napada uključivali su tzv. *Cryptolocker Ransomware* - zarazu računala oštećenika štetnim programom (zloćudni računalni programi) koji kriptiraju sadržaje na računalima oštećenika, a od oštećenog traže isplatu novca (bitcoina) kako bi dekriptirali datoteke. Evidentiran je i veliki broj slučajeva prijave krađe osobnih podataka (*phishing*) te različiti oblici internetskih prijevara.

Tijekom 2018. godine započelo se s uspostavom linije rada kibernetičke sigurnosti na razinama policijskih uprava i popunjavanje prethodno sistematiziranih radnih mjesta u regionalnim službama PNUSKOK-a u Zagrebu, Splitu, Rijeci i Osijeku. Projekt „Jačanje kapaciteta Službe kibernetičke sigurnosti u borbi protiv svih oblika kibernetičkog kriminaliteta“, a financira se u sklopu ISF-programa Europske unije u iznosu od 995.000 eura. Projekt čine dvije sastavnice: prva, provedba edukacijskih modula na temu digitalnih dokaza i forenzičkih metoda i procedura (100.000 eura) i druga, opremanje policijskog sustava potrebnim programskim i računalnim sastavnicama (895.000 eura) i to kako slijedi:

- nabava računala i forenzičke IT opreme u sklopu IPA 2012 Twinning projekt "Jačanje provedbe zakona" (400.000 kuna);
- ostvarenje preporuka iz dovršenog projekta IPA2011 „Jačanje kapaciteta MUP-a u suzbijanju računalnog kriminaliteta“ u smislu restrukturiranja linije rada kibernetičke sigurnosti;
- provedba mjera i postupaka određenih Akcijskim planom Nacionalne strategije kibernetičke sigurnosti (NN 108/2015);

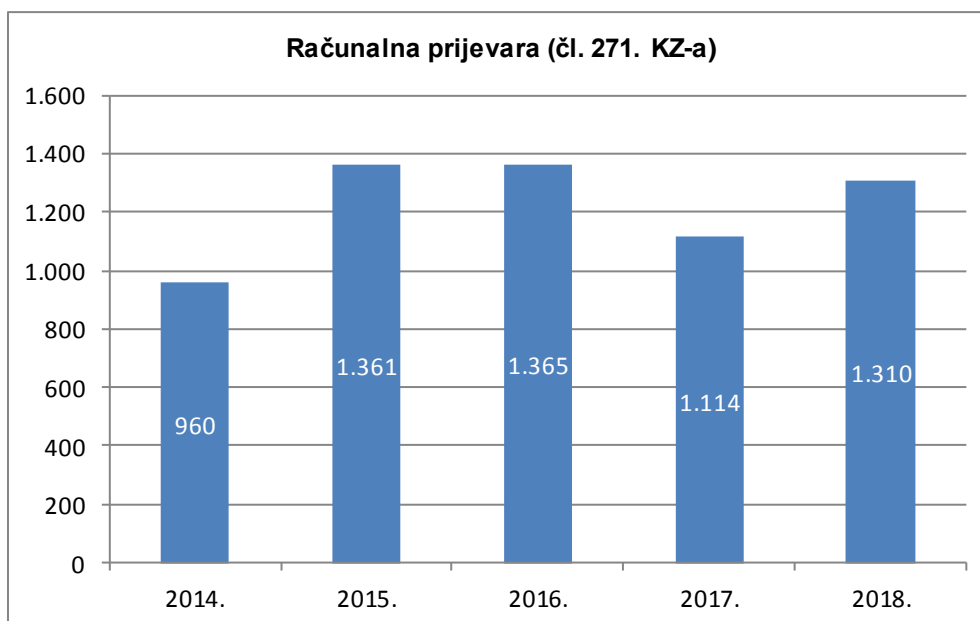
- promicanje i razvoj međunarodne suradnje u svrhu učinkovite razmjene informacija i izobrazbe kroz već postojeće radne skupine (EUCTF, ECTEG, EMPACT Cyber Attacks) i kontaktne točke (FP Cyborg, Cyber 24/7);
- nastavak poticanja međuinstitucionalne suradnje s gospodarskim sektorom (Hrvatska udruga banaka i dr.) i razmjene informacija na nacionalnoj razini (CERT, ZSIS i dr.).

Najzastupljenije kazneno djelo kibernetičkog kriminaliteta je računalna prijevarena (čl. 271. KZ-a). U 2018. godini evidentirano je 1.310 takvih kaznenih djela, što je povećanje za 17,6% u odnosu na 2017. godinu (1.114).

Tablica 3.2.4.1. Kaznena djela kibernetičkog kriminaliteta

Kaznena djela	Prijavljena			Počinitelji kaznenih djela		+ - %	Prosječan broj kazn. djela po počinitelju		+ -
	Broj djela		+ - %	2017.	2018.		2017.	2018.	
	2017.	2018.							
Iskorištavanje djece za pornografiju	140	55	-60,7	76	32	-57,9	1,8	1,7	
Krivotvorenje lijekova i medicinskih proizvoda	2	2	0,0	2	2	0,0	1,0	1,0	0,0
Neovlašteni pristup	7	16	+128,6	3	3		2,3	5,3	+3,0
Ometanje rada računalnog sustava	11	1	-90,9	1	1	0,0	11,0	1,0	-10,0
Oštećenje računalnih podataka	7			2			3,5		
Neovlašteno presretanje računalnih podataka	1								
Računalno krivotvorenje	37	32	-13,5	2	8	+300,0	18,5	4,0	-14,5
Računalna prijevarena	1.114	1.310	+17,6	102	120	+17,6	10,9	10,9	-0,0
Zloupotreba naprava	9	17	+88,9	10	6	-40,0	0,9	2,8	+1,9
Nedozvoljena uporaba autorskog djela ili izvedbe umjetnika izvođača	2	1	-50,0	1	2	+100,0	2,0	0,5	-1,5
Povreda žiga	80	130	+62,5	4	4		20,0	32,5	
UKUPNO	1.410	1.564	+10,9	203	178	-12,3	6,9	8,8	+1,8

Izvor: Ministarstvo unutarnjih poslova Republike Hrvatske



Grafikon 3.2.4.1. Računalna prijevара (čl. 271. KZ-a)

3.2.5. Pretvorbeni kriminalitet, ratno profiterstvo i privatizacija

Zakon o nezastarijevanju kaznenih djela ratnog profiterstva i kaznenih djela iz procesa pretvorbe i privatizacije (NN 57/11) omogućio je kazneni progon počinitelja kaznenih djela taksativno navedenih u spomenutom Zakonu i nakon isteka rokova za zastaru kaznenog progona. Odredbama toga Zakona propisano je da su kaznena djela ratnog profiterstva i kaznena djela iz postupka pretvorbe i privatizacije, kaznena djela koja su počinjena u vrijeme Domovinskog rata i mirne reintegracije te ratnog stanja i neposredne ugroženosti neovisnosti i teritorijalne cjelovitosti države.

Kriminalističkim istraživanjima kaznenih djela ratnog profiterstva i kaznenih djela iz procesa pretvorbe i privatizacije, pridodana su i uvrštena kaznena djela nezakonita stjecanja statusa branitelja i HRVI-a²² iz Domovinskog rata. S obzirom na složenost kriminalističkog istraživanja ove vrste kriminaliteta, 2. prosinca 2013. godine potpisan je Protokol o razmjeni informacija i zajedničkom radu u predmetima nezakonitog ostvarivanja statusa branitelja, HRVI-a i s tim u vezi drugih prava prema Zakonu o pravima hrvatskih branitelja iz Domovinskog rata i članova njihovih obitelji (NN 174/04, 92/05, 02/07, 107/07, 65/09, 137/09, 146/10, 55/11, 140/12, 19/13, 33/13, 148/13, 92/14), između Ministarstva unutarnjih poslova, Ministarstva obrane i Ministarstva hrvatskih branitelja.

²² HRVI - Hrvatski ratni vojni invalidi.

Provedenim kriminalističkim istraživanjima ovih kaznenih djela prema navedenoj problematici, potrebno je napomenuti kako se dovode u vezu sa Zakonom o nezastarijevanju kaznenih djela ratnog profiterstva i kaznenim djelima iz postupka pretvorbe i privatizacije (NN 57/11). Kako se počinjenjem navedenih kaznenih djela neposredno oštećuje državni proračun i to na dulje razdoblje, potrebno je nastaviti s otkrivanjem i procesuiranjem počinitelja ovih kaznenih djela.

Kod kriminalističkih istraživanja kaznenih djela počinjenih u pretvorbi i privatizaciji trgovačkih društava zbog izražene sumnje da postupak pretvorbe nije proveden u skladu s vrijedećim zakonskim odredbama, potrebno je, posebno u dijelu određivanja protoka novčanih sredstava te nerazmjera između zakonitih prihoda i stečene imovine, koristiti metode i baze podataka Porezne uprave, mogućnosti putem međunarodne policijske suradnje ARO ureda²³ te neposredno surađivati s Državnom revizijom, Ministarstvom za upravljanje državnom imovinom i mjerodavnim državnim odvjetništvima.

Dokazivanje kaznenih djela pretvorbenoga kriminaliteta veoma je teško jer su, bez obzira na nezastarijevanje tih kaznenih djela, prošli rokovi za čuvanje određene poslovne dokumentacije koja je bitna za dokazivanje kaznenog djela, a često i uništena s obzirom da se značajan broj postupaka pretvorbe i privatizacije provodio u vrijeme ratnih zbivanja.

3.2.6. Suzbijanje „sive ekonomije“

Suzbijanje „sive ekonomije“ provodilo se u skladu s **Planom suzbijanja sive ekonomije i radom u Povjerenstvu za suzbijanje sive ekonomije** u suradnji s inim državnim tijelima i inspekcijskim službama Republike Hrvatske. Ministarstvo unutarnjih poslova Republike Hrvatske uglavnom je imalo ulogu pružanja pomoći inspekcijskim službama i pridonosilo suzbijanju nezakonite eksploatacije mineralnih sirovina, nezakonite trgovine naftnim derivatima, zaštite intelektualnog vlasništva, nezakonite gradnje, kreditiranja građana itd.

Najčešći pojavni oblici nezakonitog gospodarstva su: prodaja robe bez prateće dokumentacije („na crno“); nezakonito zapošljavanje („rad na crno“); fiktivna dokumentacija o izvozu, uvozu, provožu robe; krijumčarenje tzv. *visokotarifne ili*

²³ ARO ured – Asset Recovery Office - na temelju Odluke 2007/845 / JHA, svaka država Europske unije treba uspostaviti najviše dva ureda za povrat imovine radi olakšavanja praćenja i utvrđivanja prihoda od kriminala i druge imovine povezane s kaznenim djelom koja može postati predmetom zamrzavanja, oduzimanja ili zapljene mjerodavnog pravosudnog tijela u tijeku kaznenog ili građanskog postupka.

trošarinske robe - nafta, cigarete, voće i povrće, meso, živa stoka i dr.); protupravna eksploatacija rudnog blaga; nezakonito obavljanje djelatnosti bez upisa u sudski ili obrtni registar; neevidentiranje poslovnih aktivnosti u poslovnim knjigama; neizdavanje računa za obavljenju uslugu; neprijavlivanje iznajmljivanja kuća, apartmana, stanova, poslovnih prostora; drugi oblici izbjegavanja plaćanja javnih davanja (poreza, carine, doprinosa).

Negativni učinci i posljedice „sive ekonomije“ dobro su poznate: znatan dio gospodarskih aktivnosti nije uračunat u ukupno gospodarstvo zbog čega se neki važni gospodarski pokazatelji poput BDP-a čine manjima nego što jesu, porezni prihodi su manji nego što bi mogli biti, poduzetnici doživljavaju nelojalnu konkurenciju, građani imaju manju zaštitu (npr. zdravstvena zaštita ili mirovina) od one koju bi mogli imati. Osobe koje sudjeluju u procesima *sive ekonomije* imaju niži status nego što bi ga imali da su „obični“ (pravi, regularni, redoviti) poduzetnici ili radnici. Negativne posljedice su neučinkovita provedba javne politike i propisa, a netočne procjene važnih gospodarskih pokazatelja mogu smanjiti djelovanje gospodarskih politika. Osim toga, smanjeni porezni prihodi utječu na smanjenu sposobnost vladinih politika u pružanju usluga, što za posljedicu ima narušavanje odnosa u poreznom sustavu povećanjem poreza, uvođenjem novih poreza ili prebacivanjem poreznih opterećenja na druge skupine koje posluju u skladu s pozitivnim propisima.

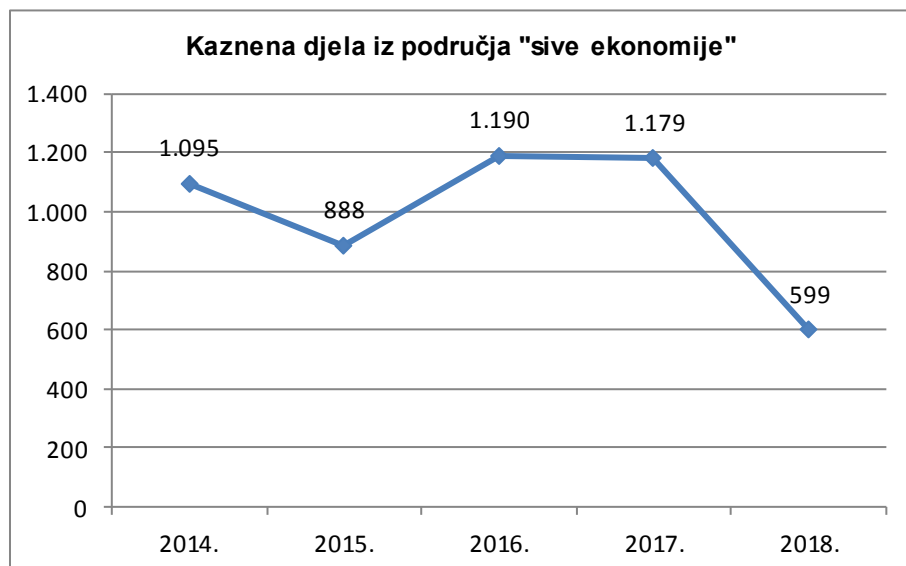
Pitanje „sive ekonomije“ statistički se promatra kroz nekoliko kaznenih djela prikazanih u tablici 3.2.6.1.

Tablica 3.2.6.1. Kaznena djela iz područja „sive ekonomije“

Kaznena djela iz područja "sive ekonomije"	2014.	2015.	2016.	2017.	2018.	Prosjek
Povreda prava na rad	3	2	2	1	0	1,6
Neisplata plaće	113	78	148	356	109	160,8
Povreda prava iz socijalnog osiguranja	36	43	45	58	28	42,0
Protupravna eksploatacija rudnog blaga	134	1	3	116	2	51,2
Protupravna gradnja	6	8	15	11	11	10,2
Povreda obveze vođenja trg. i posl. knjiga	84	67	85	82	107	85,0
Utaja poreza ili carine	165	141	404	148	292	230,0
Izbjegavanje carinskog nadzora	101	147	89	50	5	78,4
Nedozvoljena trgovina	453	401	399	357	45	331,0
UKUPNO	1.095	888	1.190	1.179	599	990,2

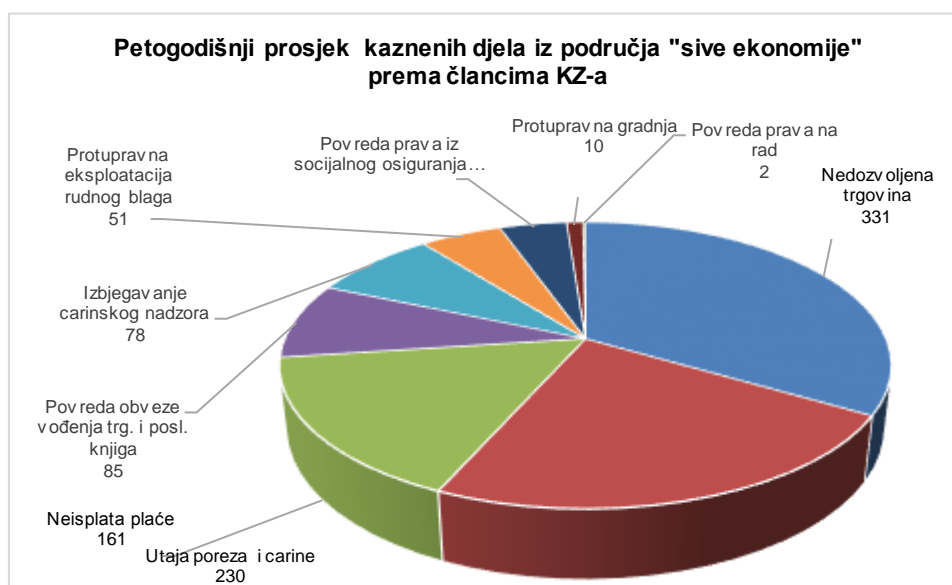
Izvor: Ministarstvo unutarnjih poslova Republike Hrvatske

U 2018. godini prijavljeno je **599 kaznenih djela** (manje za 49,2% u odnosu na 2017. godinu) iz područja *sive ekonomije*. Najbrojnije kazneno djelo iz tog područja kriminaliteta je *Utaja poreza ili carine* (292).



Grafikon 3.2.6.1. Kaznena djela iz područja „sive ekonomije“

U petogodišnjem razdoblju prosječno se godišnje prijavi 990 kaznenih djela, što je u 2018. godini znatno manje od prosjeka (za 65,3%). U odnosu na 2017. godinu razvidan je veliki pad ukupnog broja ovih kaznenih djela.



Grafikon 3.2.6.2. Petogodišnji prosjek kaznenih djela iz područja „sive ekonomije“ prema člancima KZ-a

3.2.7. Međunarodne obveze i aktivnosti

U sklopu poglavlja „Sigurna Europa“ strateških dokumenata Europske unije radilo se na preuzimanju obveza Hrvatske kao nositeljice suradnje sa zemljama Zapadnog Balkana u borbi protiv ilegalnog trgovanja drogama kako bi se unaprijedila suradnja Europske komisije i Vijeća Europske unije te Europskog centra za praćenje droga i ovisnosti o drogama (EMCDDA) s drugim inicijativama u regiji i međunarodnim organizacijama (kemijska droga, heroin i kokain). Nastavila se provedba drugih projekata iz linije rada kriminaliteta droga podupiranih novčanim sredstvima Europske unije (ISF 2013.-2020.).

U skladu s Planom od 2018. do 2020. godine policijski službenici SSKOK-a Osijek tijekom 2018. godine proveli su veći broj međunarodnih aktivnosti, a ističu se:

- suradnja s predstavnicima CEPOL-a i EUROPOL-a;
- suradnja s njemačkom policijom u vezi s provedbom kriminalističkog istraživanja („Lignja“ i „Telum“) i praćenjem kriminalnih skupina koje su se bavile krijumčarenjem oružja u Njemačku i u druge zemlje Europske unije;
- suradnja s nizozemskom policijom u kriminalističkom istraživanju „Iгла“ (Needle) i otkrivanju međunarodnog krijumčarenja oružja;
- suradnja s bugarskom policijom u istrazi zlouporabe opojnih droga (akcija „Draft“) i
- suradnja s policijskim službenicima Bosne i Hercegovine (akcija „Lignja“).

Značajan je bio broj međunarodnih aktivnosti tijekom 2018. godine u vezi s terorizmom (sudjelovanje u radnim skupinama Vijeća Europske unije i Europske komisije) te radnim skupinama EUROPOL-a. Predstavnik Službe terorizma nacionalni je predstavnik u strateškoj i operativnoj skupini EUROJUST-a za borbu protiv terorizma i veza u Radnoj skupini za jačanje svijesti o radikalizaciji (RAN POL). Od preuzetih međunarodnih obveza nužno je istaknuti i sudjelovanje na dva sastanka Policijske radne skupine za terorizam (PWGT).

Tijekom 2018. godine provodila se implementacija Geografskih informacijskih sustava u Ravnateljstvu policije. U funkciju su stavljeni tehnički kapaciteti nabavljeni u sklopu Twinning projekta IPA 2013 „Jačanje kapaciteta za implementaciju geografskih informacijskih sustava s profiliranjem serijskih počinitelja kaznenih djela“ (CRO GIS) provedbom oglednog projekta primjene GIS platforme u organizaciji osiguranja

„Adventa u Zagrebu“ u Policijskoj upravi zagrebačkoj u kojemu su uz kriminalističku policiju sudjelovali i predstavnici Zapovjedništva specijalne policije, Uprave policije, Operativno-komunikacijskog centra policije MUP-a i Policijske uprave zagrebačke, Interventne policije i Uprave za razvoj, opremanje i potporu od 1. prosinca 2018. godine do 6. siječnja 2019. godine.

Policijski službenici Uprave kriminalističke policije, kriminalističko-obavještajni analitičari, sudjelovali su na međunarodnoj radionici „OSINT - Cyber Investigators, Hands on OSINT Toolkit Training Seminar“ u Ujedinjenom Kraljevstvu u Londonu tijekom travnja 2018. u organizaciji međunarodne agencije TeleStrategies, ISS World Seminars.

3.3. Kriminalitet droga i tvari zabranjenih u sportu

U 2018. godini **prijavljena su 2.274 kaznena djela zlouporabe droga, što je za 12,2% manje** u odnosu na 2017. godinu (2.589). U ukupnom broju prijavljenih kaznenih djela udio kriminaliteta droga iznosi 4,4% (2017. godine 4,8%.)

U 2018. godini kazneno su prijavljene **1.094 osobe** za počinjena kaznena djela, što je smanjenje za 6,3% u odnosu na prethodnu godinu. Od 1.094 kazneno prijavljene osobe u 2018. godini, **1.015 osoba bilo je muškog** (92,8%), a **79 osoba ženskog spola** (7,2%). Od 1.094 počinitelja, 62 su bile maloljetne osobe, što je za 20,5% manje nego 2017. godine (78).

U petogodišnjem razdoblju kriminalitet **zlouporabe droga bilježi pad**, što je posljedica pojačanog rada policije na suzbijanju te vrste kriminaliteta. **Nema** zabrinjavajućih trendova u ovom području kriminaliteta.

U 2018. godini zaustavljen je negativni trend prijavljivanja kaznenih djela kriminaliteta droga povezanih sa zločinačkim udruženjima iz čl. 328. i 329. Kaznenog zakona (NN 125/11, 144/12, 56/15, 61/15, 101/17) prisutan posljednjih nekoliko godina. Zahvaljujući izuzetnim naporima policije, prije svega kriminalističke policije i USKOK-a, uspješno je okončan nekoliko dugotrajnih, neizvjesnih, izuzetno složenih međunarodnih kriminalističkih istraživanja kriminaliteta droga koja su bila usmjerena protiv nositelja, hrvatskih državljana. Prijavljeno je šest kaznenih djela iz članka 191.a „Neovlaštena proizvodnja i promet tvari zabranjenih u sportu“ (pet u 2017. godini).

Tablica 3.3.1. Kriminalitet zlouporabe droga i tvari zabranjenih u sportu

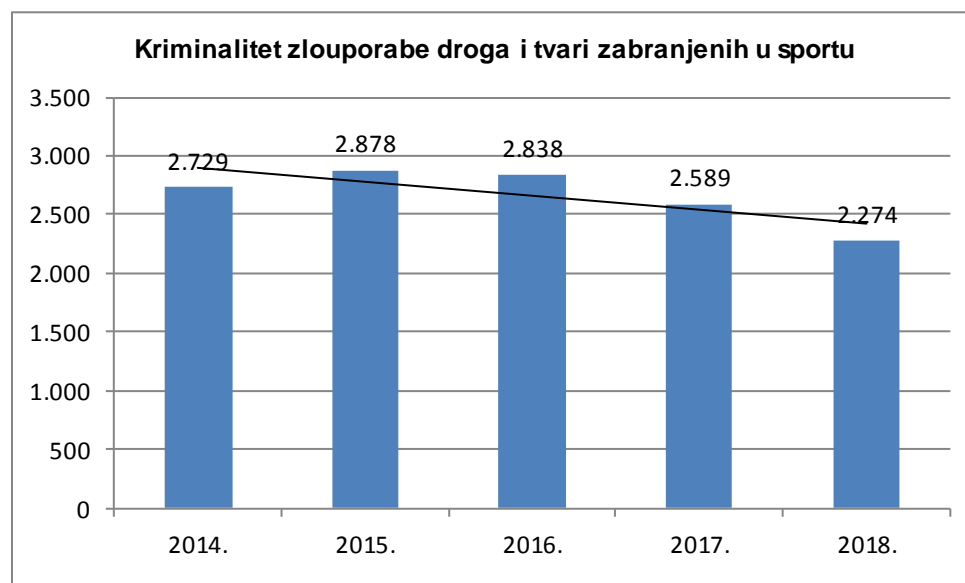
Kriminalitet zlouporabe droga	2014.	2015.	2016.	2017.	2018.	PROSJEK
Neovlaštena proizvodnja i promet drogama	2.017	2.284	2.235	2.093	1.880	2.102
Omogućavanje trošenja droga	690	558	594	491	388	544
Neovlaštena proizvodnja i promet tvari zabranjenih u sportu	22	36	9	5	6	16
UKUPNO	2.729	2.878	2.838	2.589	2.274	2.662

Izvor: Ministarstvo unutarnjih poslova Republike Hrvatske

Tablica 3.3.2. Počinitelji kaznenih djela zlouporabe droga i tvari zabranjenih u sportu

Počinitelji kaznenih djela	2014.	2015.	2016.	2017.	2018.	PROSJEK
muški	1.189	1.235	1.301	1.074	1.015	1.163
ženski	110	98	124	94	79	101
Maloljetni počinitelji	107	79	78	78	62	81
UKUPNO	1.299	1.333	1.425	1.168	1.094	1.264

Izvor: Ministarstvo unutarnjih poslova Republike Hrvatske



Grafikon 3.3.1. Kriminalitet zlouporabe droga i tvari zabranjenih u sportu

U 2018. godini utvrđena su **8.903 prekršaja iz Zakona o suzbijanju zlouporabe droga** (NN 107/01, 87/02, 163/03, 141/04, 40/07, 149/09, 84/11, 80/13), od čega se najveći dio odnosi na prekršaje tzv. neovlaštenog posjedovanja droge, dok su tijekom 2018. godine podnesena 8.634 optužna prijedloga i prekršajna naloga iz navedenog Zakona, što je pad od 1,0%.

Za počinjene prekršaje iz Zakona o suzbijanju zlouporabe droga (NN 107/01, 87/02, 163/03, 141/04, 40/07, 149/09, 84/11, 80/13) prijavljena su **8.934 počinitelja**, što je 2,7% **manje** nego 2017. godine kad ih je bilo 9.185. Od navedenog broja počinitelja u 2018. godini, 7.891 osoba bila je muškog spola (88,3%), a 1.043 osobe ženskog spola (11,7%). Od ukupnog broja počinitelja, njih 392 ili 4,4% bili su maloljetnici.

Tablica 3.3.3. Prekršaji prema Zakonu o suzbijanju zlouporabe droga

Prekršaji prema Zakonu o suzbijanju zlouporabe droga	2014.	2015.	2016.	2017.	2018.
Prekršaji	7.292	6.709	8.722	9.190	8.903
Muški počinitelji	6.345	5.873	7.746	8.108	7.891
Ženski počinitelji	900	768	912	1.077	1.043
Maloljetni počinitelji	325	196	253	333	392

Izvor: Ministarstvo unutarnjih poslova Republike Hrvatske



Grafikon 3.3.2. Prekršaji prema Zakonu o suzbijanju zlouporabe droga

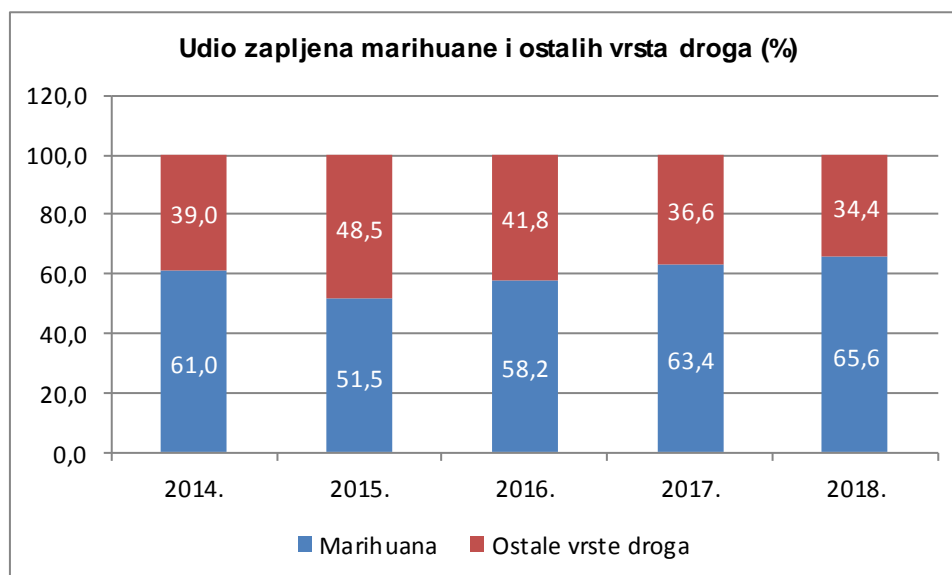
U 2018. godini bilo je 11.268 zapljena svih vrsta droge, što je u odnosu na godinu prije, kad ih je utvrđeno 11.123, **neznan porast od 1,3%** (145 zapljena više). Unatoč statističkim podacima o padu broja kaznenih djela i prekršaja kriminaliteta droga, aktivnosti policije na poslovima suzbijanja droge na istoj su razini kao i tijekom 2017. godine, što je razvidno iz broja zapljena svih vrsta droge u 2018. godini.

Promotrimo li broj zapljena u petogodišnjem razdoblju s obzirom na vrstu droge prosječno godišnje **najviše ima zapljena marihuane, amfetamina te MDMA i derivata (XTC).**

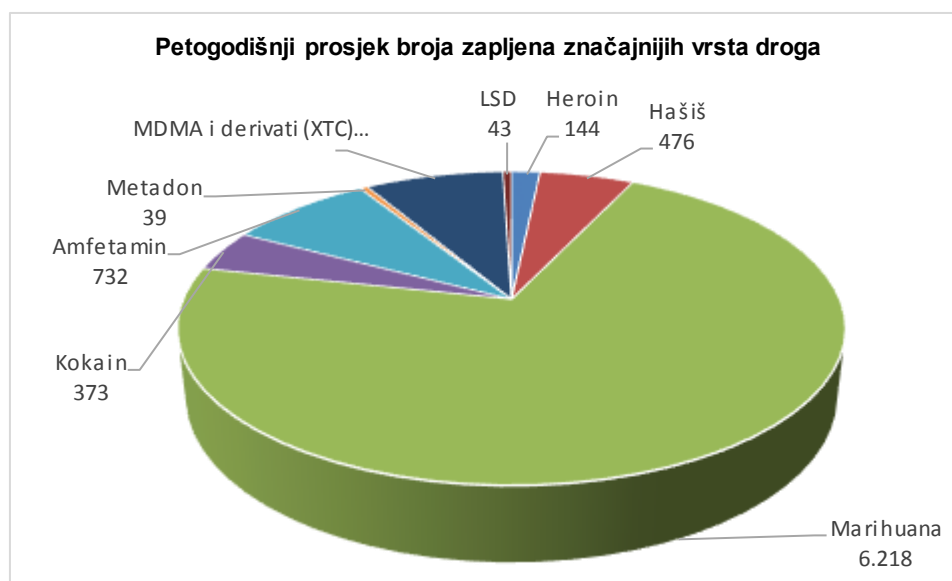
Tablica 3.3.4. Kriminalitet droga i tvari zabranjenih u sportu

Vrste droga	Broj zapljena značajnijih vrsta droga					
	2014.	2015.	2016.	2017.	2018.	PROSJEK
Heroin	132	154	148	140	146	144
Hašiš	371	764	566	351	326	476
Marihuana	5.591	4.596	6.459	7.057	7.388	6.218
Kokain	231	359	400	418	455	373
Amfetamin	576	589	768	769	960	732
Metadon	41	47	41	34	32	39
MDMA i derivati (XTC)	516	747	847	743	642	699
LSD	48	50	45	42	32	43
Ostalo	1.660	1.615	1.831	1.569	1.287	1.592
UKUPNO	9.166	8.921	11.105	11.123	11.268	10.317

Izvor: Ministarstvo unutarnjih poslova Republike Hrvatske



Grafikon 3.3.3. Udio zapljena marihuane i ostalih vrsta droga (%)



Grafikon 3.3.4. Petogodišnji prosjek broja zapljena značajnijih vrsta droga

Osim slučajeva neovlaštenog posjedovanja i neovlaštene preprodaje i omogućavanja trošenja droga, u Hrvatskoj je prisutan i problem neovlaštene proizvodnje droga. U 2018. godini evidentiran je 121 slučaj neovlaštene proizvodnje produkata kanabisa od čega je u 60 slučajeva bila riječ o takozvanim „*indoor*“ uzgajalištima (uzgoj u zatvorenom prostoru u kontroliranim uvjetima) na kojima je pronađeno i zaplijenjeno 2.625 stabljika kanabisa, tipa droga marihuana, dok je u 61 slučaju bila riječ o „*outdoor*“ uzgajalištima na kojima je pronađeno i zaplijenjeno 958 stabljika kanabisa. Gledajući zbirno, riječ je o zaplijenjeni 3.583 stabljike, što u prosjeku znači 30 stabljika marihuane po otkrivenom ilegalnom uzgajalištu. Usporedbe radi, u 2017. godini utvrđeno je 199 slučajeva neovlaštene proizvodnje produkata kanabisa od čega je u 97 slučajeva bila riječ o takozvanim „*indoor*“ uzgajalištima na kojima je pronađeno i zaplijenjeno 4.227 stabljika kanabisa, tipa droga marihuana, dok je u 102 slučaja bila riječ o „*outdoor*“ uzgajalištima gdje su zaplijenjene 2.123 stabljike kanabisa. I nadalje je pretežno riječ o količinama za osobne potrebe, rjeđe za potrebe lokalnog (regionalnog) ilegalnog tržišta droga.

Nakon 2015. godine kada je evidentiran značajni pad broja zapljena i mase zaplijenjene marihuane zbog akcija albanskih vlasti na suzbijanju uzgoja i krijumčarenja marihuane i skunka (selo Lazarat) u ranijim godinama, razvidno je kako je ponuda marihuane od 2016. i 2017. godine ponovno u značajnom porastu pa tako i u protekloj 2018. godini. Naime, i tijekom 2018. godine evidentirani su slučajevi

pronaska velikih pojedinačnih količina marihuane i hašiša u hrvatskom teritorijalnom moru i priobalju. Naime, u kombinaciji vremenskih prilika koje su vladale na području Jadrana (snažni južni vjetar, valovi i morske struje) te zbog pojačanog djelovanja nacionalnih agencija država koje nadziru more na Sredozemlju i Jadranskom moru, krijumčari koji pomorskim putem brzim gliserima iz Albanije u Italiju krijumčare marihuanu odbacivali su je i/ili gubili pakete s drogom u moru. Zaplijenilo se 2.367 kilograma marihuane (stvarne mase utvrdit će se naknadno završetkom svih vještačenja takvih predmeta iz 2018. godine sredinom ožujka 2019. godine). Usporedbe radi, tijekom 2013. godine pronađeno je 203 kilograma, 2014. godine 267 kilograma, u 2015. godini nema evidentiranih slučajeva, 2016. godine 203 kilograma, a u 2017. godini 1.080 kilograma marihuane.

Službenici policije u odori (prometna, interventna, pomorska, aerodromska, granična policija, mobilna jedinica za provedbu nadzora državne granice i mobilna jedinica prometne policije) u 2018. godini **ostvarili su 8.027 zapljena različitih vrsta droge ili 71,1% od ukupnog broja zapljena droga** (u 2017. godini evidentirano je 6.410 zapljena ili 57,89%).

Tijekom 2018. godine bilo je 16 zapljena svih vrsta tvari s Liste tvari zabranjenih u sportu, a prethodne 2017. godine ostvareno ih je 18. Većinu zapljena u 2018. godini, njih 14 čine anabolička sredstva, a u dvije zapljene zaplijenjeni su hormoni i modulatori metabolizma. Kazneni zakon (NN 125/11, 144/12, 56/15, 61/15, 101/17) ne sankcionira tzv. posjedovanje tvari zabranjenih u sportu za osobnu uporabu koja nisu namijenjena daljnjem prometu, ali postoji mogućnosti podnošenja optužnih prijedloga temeljem carinskog prekršaja iz čl. 63. stavak 1. točka 3. Zakon o provedbi carinskog zakonodavstva Europske unije (NN 40/16), što je i realizirano u pojedinim slučajevima zapljena manjih količina na granici, ali ti slučajevi nisu statistički obrađeni. Mjerodavnost za podnošenje optužnih prijedloga je na Ministarstvu financija – Carinska uprava.

Tijekom i nakon provedenih kriminalističkih istraživanja iz dijela kriminaliteta droga (i tvari zabranjenih u sportu) tijekom 2018. godine zaplijenjena su novčana sredstva u stranoj i domaćoj novčanoj valuti, u ukupnom iznosu od 2.447.994,00 kuna. Riječ je o privremeno oduzetim novčanim sredstvima koja su oduzeta uz Potvrde o privremenom oduzimanju predmeta, a ne o novčanim sredstvima oduzetim temeljem pravomoćnih sudskih presuda.

U Hrvatskoj nema „epidemije“ ovisnosti o drogama. Unatoč pokušajima, nema ni tzv. *otvorenih narkoscena* i značajnije proizvodnje droga, osim uzgoja konoplje (marihuana). Za održavanje postignute razine sigurnosti nužno je nastaviti s uličnom redukcijom i opsežnim i dugotrajnim kriminalističkim istraživanjima usmjerenim prema zločinačkim udruženjima koja imaju međunarodno obilježje.

Ministarstvo unutarnjih poslova Republike Hrvatske najznačajniji je nositelj aktivnosti suzbijanja ponude droga na ilegalnom narkotržištu temeljem uspostavljenog nacionalnog sustava borbe protiv droga u sklopu Nacionalne strategije i Akcijskog plana suzbijanja zlouporabe droga u Republici Hrvatskoj. Istina, zabrinjava što raste broj osoba koje troše i posjeduju male količine droga za *osobnu uporabu*, što tijekom dužeg razdoblja može negativno utjecati na opće stanje i kretanje stanja sigurnosti.

Riječ je o kriminalitetu međunarodnog obilježja s procesuiranom dinamikom prijenosa kriminalnih aktivnosti iz države u državu i brzom promjenom načina djelovanja i ruta krijumčarenja, visokog stupnja organiziranosti i hijerarhijske uređenosti zločinačkih udruženja, širokog korištenja novih i sofisticiranih načina međusobne komunikacije, velike financijske moći i brojnosti zločinačkih udruženja i, što se ne smije ignorirati, prisutan je stalni porast potražnje droge i novih droga na ilegalnom tržištu.

U 2018. godini zadržan je visok broj zapljena svih vrsta droga i ukupne mase zaplijenjene droge unatoč tomu što je bilo manje kaznenih djela kriminaliteta droga i prekršaja. Kako je riječ o najsloženijem obliku kriminaliteta, najčešće međunarodnog značaja, za ostvarenje zadovoljavajućih rezultata potrebna je intenzivna međuresorna, ali i međunarodna suradnja svih tijela za borbu protiv kriminala. U složenijim međunarodnim predmetima kriminaliteta droga, kazneni postupak je izuzetno složen i neizvjestan te redovito traje više godina, s neizvjesnim završetkom, čime se ne ostvaruju preventivni ciljevi.

3.4. Opći kriminalitet

Ova kategorija kriminaliteta sadrži najširu i najraznovrsniju skupinu kaznenih djela. U nju su uključena sva kaznena djela nasilja, imovinski kriminalitet i ostali kriminalitet koji nije razvrstan u ranije nabrojene kategorije.

Udio općeg kriminaliteta u ukupnom kriminalitetu koji se istražuje i prijavljuje po službenoj dužnosti **iznosi 77,4%**. Ovih je kaznenih djela u protekloj godini **prijavljeno**

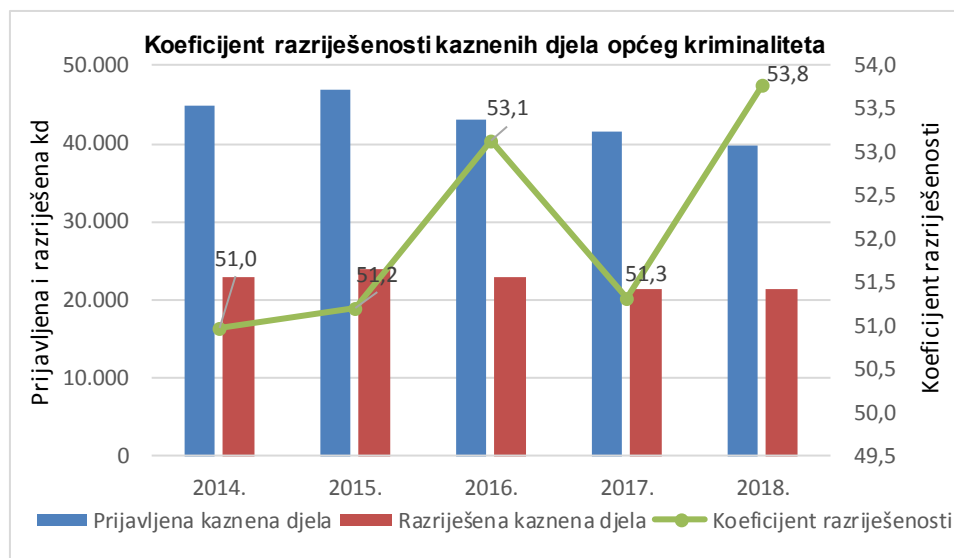
39.684, što je za **4,6% manje** nego prethodne godine. Nastala **materijalna šteta** je procijenjena na iznos od 391.301.991 kunu, koja je **manja za 44,5%** nego 2017. godine kad je iznosila 705.427.311 kuna.

Pratimo li kretanje broja kaznenih djela u posljednjih pet godina, razvidan je znatan pad od 2016. godine. Što se tiče materijalne štete u 2016. i 2017. godini uočljiv je porast, dok je 2018. godine evidentiran znatan pad. Naime, zbog jedinstvene primjene Kazneni odjel Vrhovnog suda Republike Hrvatske odredio je pravno shvaćanje pojma „mala vrijednost ukradene, utajene i pronevjerene stvari“, određivši da se dotadašnji cenzus od tisuću kuna podiže na dvije tisuće kuna. Ponovnim izmjenama i dopunama KZ-a (NN 56/15) imovinski cenzus je vraćen na tisuću kuna, što je utjecalo na porast materijalne štete u općem kriminalitetu do 2017. godine.

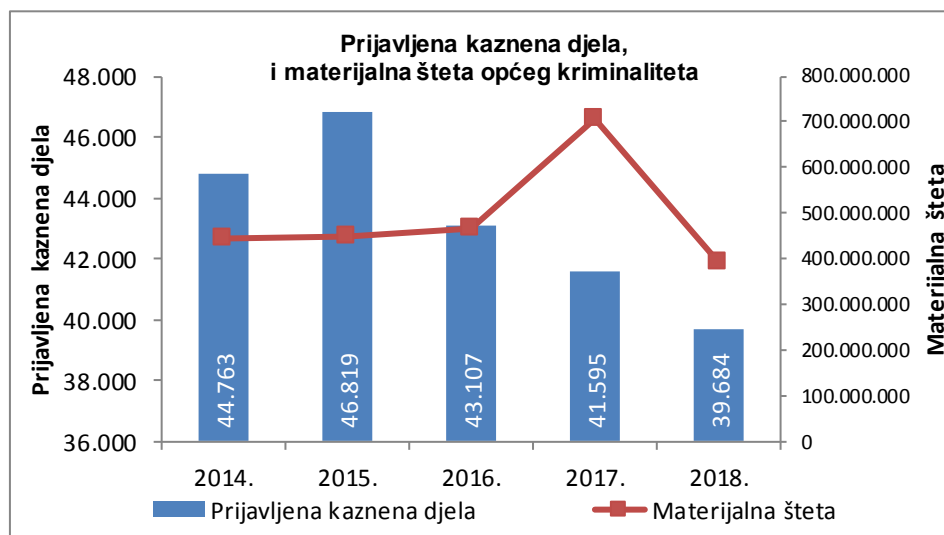
Tablica 3.4.1. Opći kriminalitet

Kaznena djela	Opći kriminalitet				
	2014.	2015.	2016.	2017.	2018.
Prijavljena kaznena djela	44.763	46.819	43.107	41.595	39.684
Razriješena kaznena djela	22.813	23.968	22.906	21.345	21.344
Koeficijent razriješenosti	51,0	51,2	53,1	51,3	53,8
Materijalna šteta	442.412.639	447.517.692	464.523.931	705.427.311	391.301.991
Počinitelji	14.338	14.314	13.361	12.824	12.208
Oštećene osobe	46.939	49.162	45.124	43.739	42.815

Izvor: Ministarstvo unutarnjih poslova Republike Hrvatske



Grafikon 3.4.1. Koeficijent razriješenosti kaznenih djela



Grafikon 3.4.2. Prijavljena kaznena djela i materijalna šteta općeg kriminaliteta

Obilježje ovih kaznenih djela veliki je broj kaznenih djela s nepoznatim počiniteljem. Od 39.684 kaznena djela općeg kriminaliteta, u 754 kaznena djela počinitelj je zatečen na djelu, u 7.181 kaznenom djelu počinitelj je bio poznat istodobno kad i kazneno djelo, a počinitelji 31.749 (80,0%) kaznenih djela bili su nepoznati u vrijeme saznanja za kazneno djelo.

Kriminalističkim istraživanjima kaznenih djela s nepoznatim počiniteljem naknadno je razriješeno njih **12.513 ili 39,4%**. U 2018. godini pronađeni su počinitelji 896 kaznenih djela prijavljenih u ranijim godinama. Koeficijent naknadne otkrivenosti iznosi **42,2%** i za 2,5 posto je veći od prethodne godine.

U odnosu na prethodnu godinu, u 2018. godini broj prijavljenih kaznenih djela iz ove skupine kriminaliteta manje je za 1.911 ili 4,6%, a razriješenih za jedno kazneno djelo.

3.4.1. Kriminalitet nasilja

U kategoriju kriminaliteta nasilja ubrajaju se kaznena djela protiv života i tijela, protiv spolne slobode i spolnog zlostavljanja i iskorištavanja djeteta te neka kaznena djela protiv drugih zaštićenih vrijednosti, koje sadrže elemente nasilja.

Kaznenih djela protiv života i tijela, koja ulaze u skupinu općeg kriminaliteta (1.432) manje je za 1,3% u odnosu na godinu prije. Tjelesnih i teških tjelesnih ozljeda više je za 17 kaznenih djela (1,2% više).

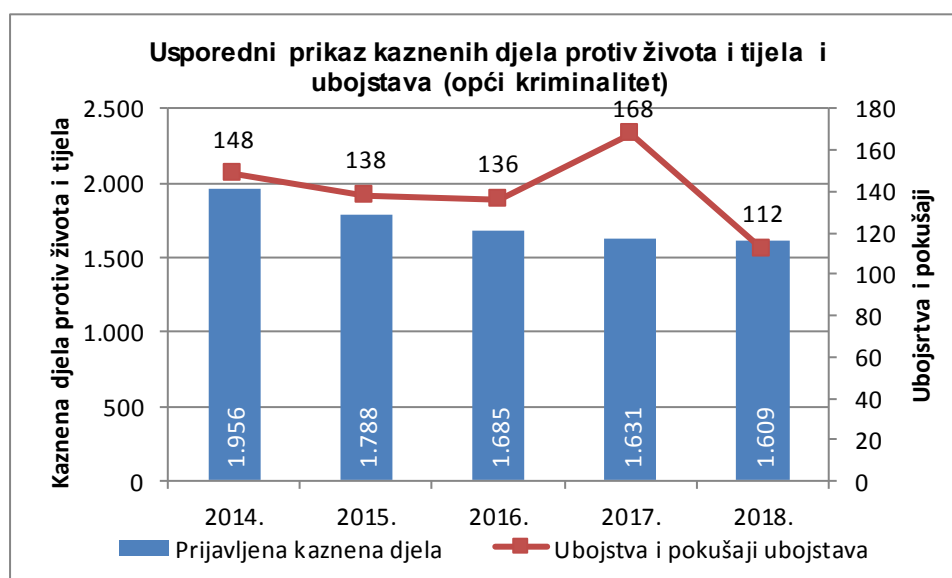
Evidentirana su 22 ubojstva, što je izuzetno veliki pad (48,8%) u odnosu na 2017. godinu kada je počinjeno njih 43. Sva su ubojstva razriješena. Koeficijent i postotak razriješenosti je 100,0%.

Prateći razdoblje od pet godina **razvidan je trend pada kaznenih djela protiv života i tijela**. Ukupan broj ubojstava bilježi pad od 33,3% u odnosu na prethodnu godinu (sa smrtnom posljedicom i pokušaj ubojstva).

Tablica 3.4.1.1. Kaznena djela protiv života i tijela²⁴

Kaznena djela	Kaznena djela protiv života i tijela (opći kriminalitet)					Prosjek
	2014.	2015.	2016.	2017.	2018.	
Ubojstva	35	33	43	43	22	35
Pokušaji ubojstva	113	105	93	125	90	105
Tjelesne ozljede	969	776	713	740	698	779
Teške tjelesne ozljede	791	822	791	675	734	763
Ostala kaznena djela	48	52	45	48	65	52
UKUPNO	1.956	1.788	1.685	1.631	1.609	1.734

Izvor: Ministarstvo unutarnjih poslova Republike Hrvatske



Grafikon 3.4.1.1. Usporedni prikaz kaznenih djela protiv života i tijela i ubojstava

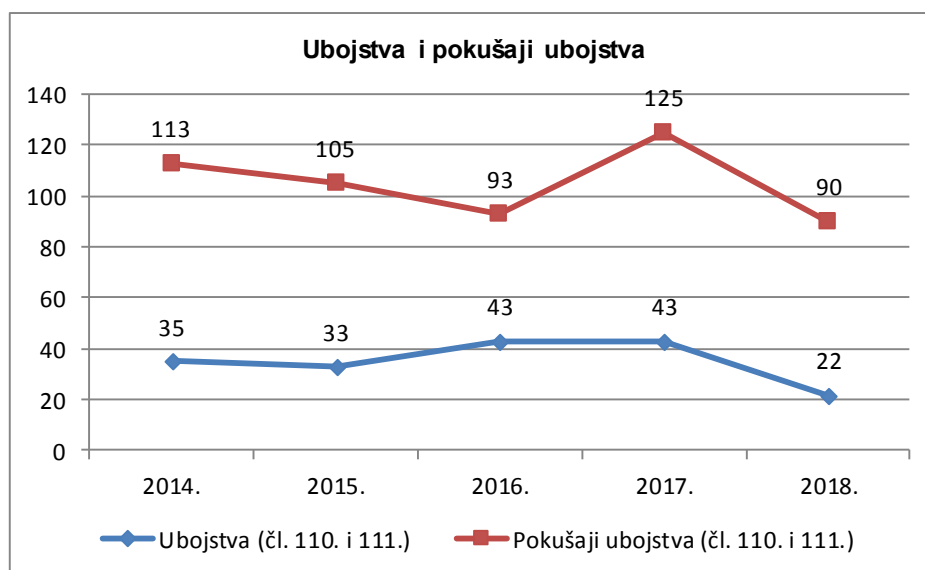
²⁴ U kaznena djela ubojstva uključena su dva članka Kaznenog zakona (NN 125/11, 144/12, 56/15, 61/15, 101/17), čl. 110. - Ubojstvo i čl. 111. - Teško ubojstvo.



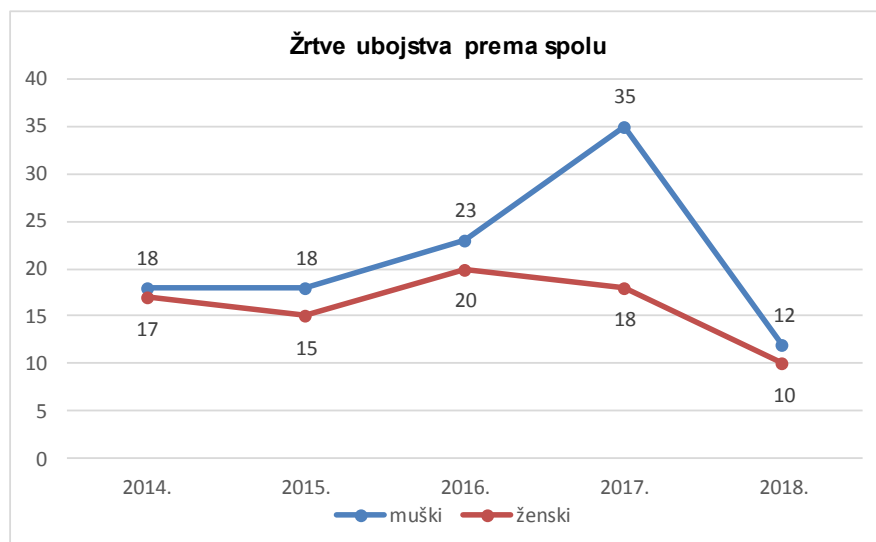
Grafikon 3.4.1.2. Petogodišnji prosjek kaznenih djela protiv života i tijela

U 2018. godini prijavljeno je 90 pokušaja ubojstva, što je za 35 kaznenih djela ili 28,0% manje nego prethodne godine. Razriješena su 83 pokušaja ubojstva pa koeficijent razriješenosti iznosi 92,2%, dok postotak razriješenosti iznosi 90,0% zbog dva razriješena pokušaja ubojstva iz ranijih godina.

Promotrimo li statističke podatke o broju ubojstava prema spolu u razdoblju od 2014. do 2018. godine, razvidno kako je broj počinjenih ubojstava muških osoba od 2015. do 2017. godine u porastu. **U 2018. godini ubojstava je manje. Valja istaknuti kako su žene najčešće žrtve obiteljskog nasilja.**



Grafikon 3.4.1.3. Ubojstva i pokušaji ubojstva



Grafikon 3.4.1.4. Žrtve ubojstva prema spolu

Kaznena djela iz glave XVI. i XVII. Kaznenog zakona (NN 125/11, 144/12, 56/15, 61/15, 101/17) – Kaznena djela protiv spolne slobode i spolnog ćudoređa te spolnog zlostavljanja i iskorištavanja djeteta, koja ulaze u skupinu općeg kriminaliteta, u porastu su za 9,7%.

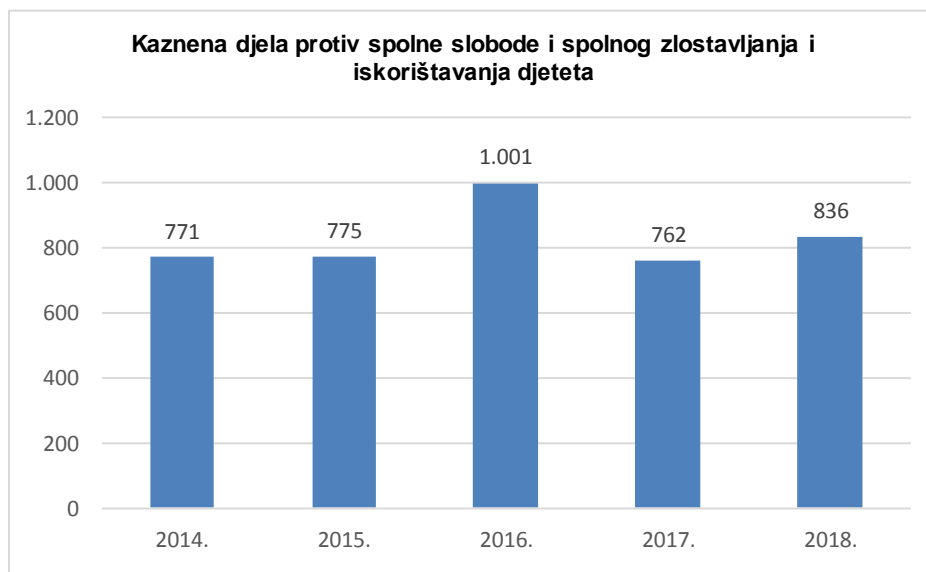
U protekloj 2018. godini **prijavljeno je 56 silovanja** (tri nerazriješena). Koeficijent razriješenosti iznosi 94,6 %. Silovanja je manje za pet kaznenih djela ili 8,2%. Od 11 prijavljenih pokušaja silovanja, jedan je slučaj ostao nerazriješen. Koeficijent razriješenosti 90,9%. U odnosu na 2017. godinu prijavljeno je 37,5% više silovanja u pokušaju (više za tri).

Od 2014. do 2018. godine crta trenda broja silovanja u padu je, iako se bilježi porast u 2016. godini.

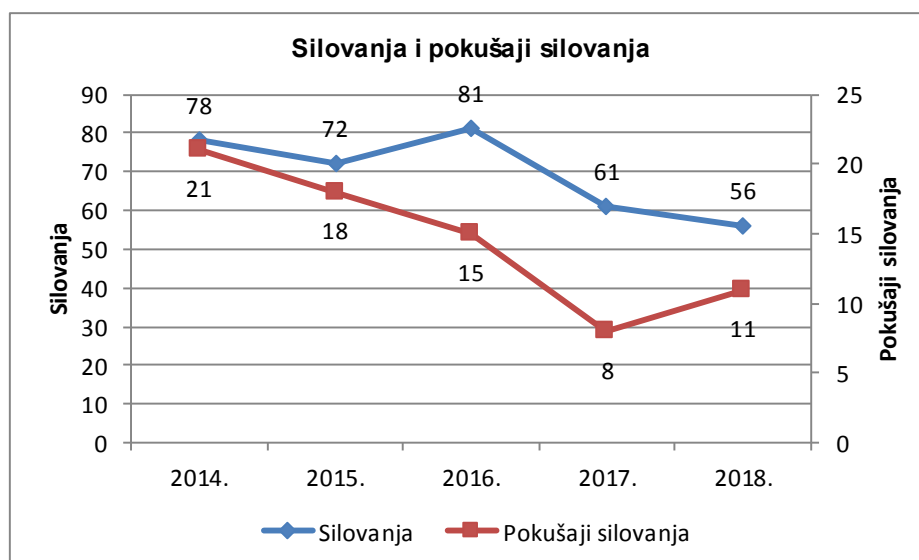
Tablica 3.4.1.2. Kaznena djela protiv spolne slobode i spolnog zlostavljanja i iskorištavanja djeteta

Kaznena djela	Kaznena djela protiv spolne slobode i spolnog zlostavljanja i iskorištavanja djeteta					Prosjek
	2014.	2015.	2016.	2017.	2018.	
Prijavljena kaznena djela	771	775	1.001	762	836	829
Razriješena kaznena djela	744	739	978	744	808	803
Silovanja	78	72	81	61	56	70
Pokušaji silovanja	21	18	15	8	11	15
Bludne radnje	73	112	115	109	108	103
Spolna zlorporaba djeteta mlađeg od 15 godina	258	220	210	186	232	221
Ostala kaznena djela	341	353	580	398	429	420
UKUPNO	771	775	1.001	762	836	829

Izvor: Ministarstvo unutarnjih poslova Republike Hrvatske



Grafikon 3.4.1.5. Kaznena djela protiv spolne slobode i spolnog zlostavljanja i iskorištavanja djeteta



Grafikon 3.4.1.6. Silovanja i pokušaji silovanja

3.4.2. Imovinski kriminalitet

Imovinska kaznena djela čine 68,6% općeg kriminaliteta. U 95,7% ovih kaznenih djela počinitelj je bio nepoznat u vrijeme saznanja za djelo. Koeficijent razriješenosti iznosi 34,0%. Ova kaznena djela u padu su za 6,9%. Materijalna šteta počinjena ovim kaznenim djelima procjenjuje se na iznos od 351.461.649 kuna.

Materijalna šteta počinjena teškim krađama je 138.140.677 kuna. Teških krađa je tijekom 2018. godine evidentirano 11.615, što je za 9,4% manje nego u 2017. godini.

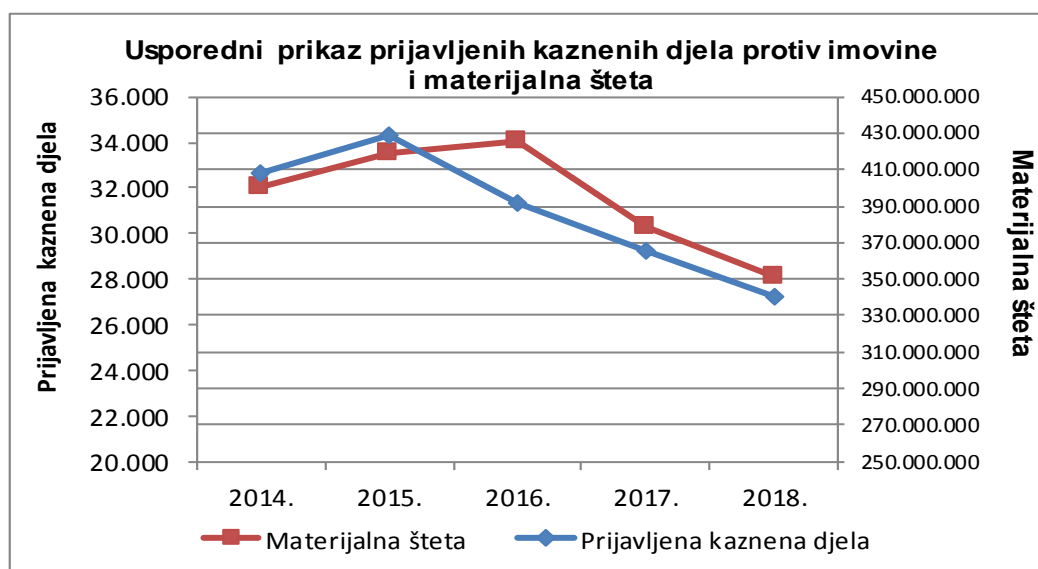
Od 2014. godine bilježi se kontinuirani pad počinjenja teških krađa čime je prekinut trend porasta koji se bilježio od 2010. godine.

Smanjenje broja svih prijavljenih kaznenih djela teških krađa može se obrazložiti intenziviranjem kriminalističkih istraživanja, pojačanom suradnjom ustrojstvenih jedinica pod koordinacijom Ravnateljstva policije unutar Republike Hrvatske, posebice pojačanom aktivnošću u međunarodnoj policijskoj suradnji i razmjeni podataka s drugim zemljama članicama Europske unije i okruženja, koja rezultira procesuiranjem većeg broja poznatih počinitelja (recidivista) u Republici Hrvatskoj.

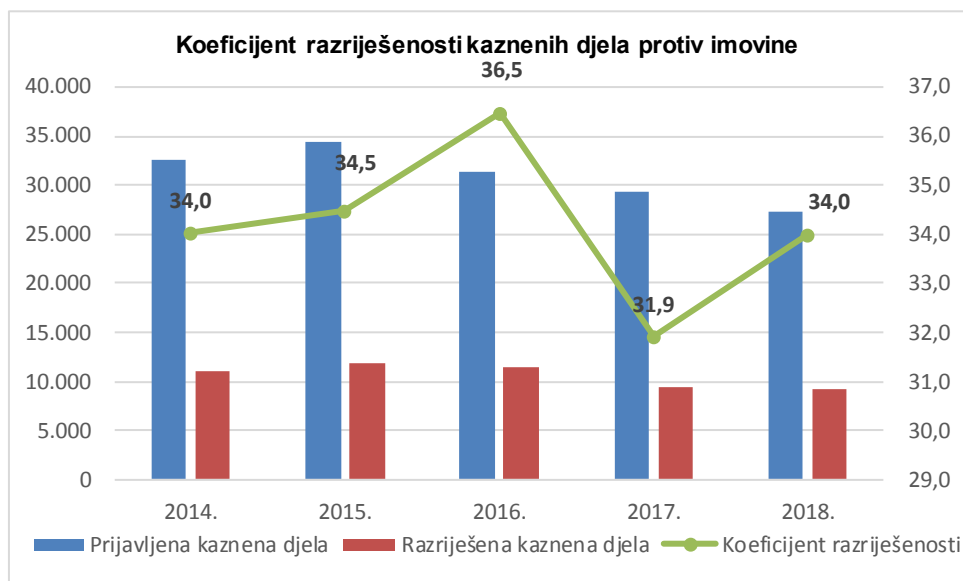
Tablica 3.4.2.1. Kaznena djela protiv imovine iz linije rada općeg kriminaliteta

Kaznena djela i materijalna šteta	Kaznena djela protiv imovine				
	2014.	2015.	2016.	2017.	2018.
Prijavljena kaznena djela	32.640	34.348	31.292	29.253	27.221
Razriješena kaznena djela	11.104	11.838	11.411	9.332	9.253
Koeficijent razriješenosti	34,0	34,5	36,5	31,9	34,0
Materijalna šteta	400.930.068	418.608.265	425.198.968	378.738.371	351.461.649
Teške krađe	16.645	16.067	13.327	12.821	11.615
Krađe	11.333	13.155	12.739	12.413	11.481
Razbojništva	1.122	1.158	918	690	647
Razbojničke krađe	146	153	150	174	132
Prijevare	1.528	2.006	2.408	1.490	1.677
Ostalo	1.866	1.809	1.750	10.565	1.669
Od toga - provalne krađe	15.302	14.968	12.403	12.013	10.906

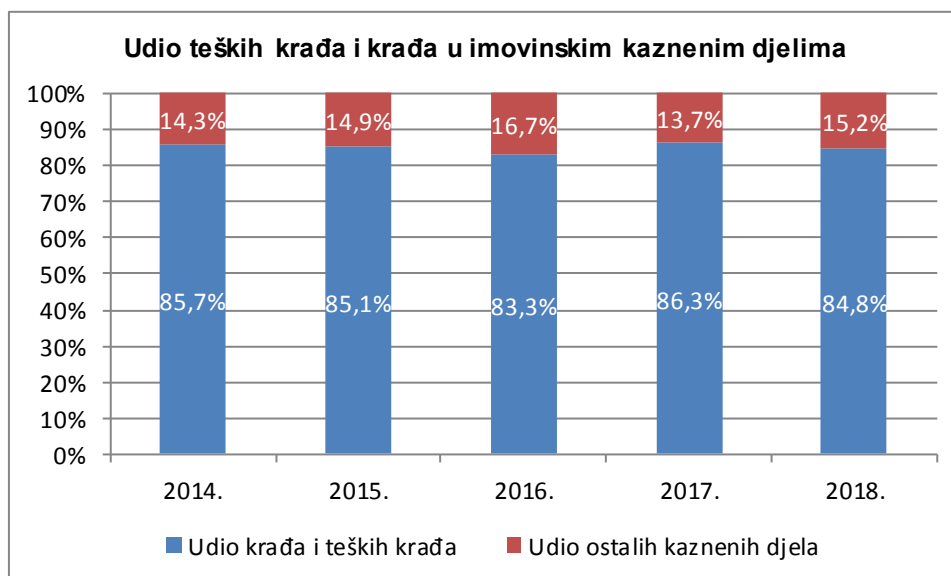
Izvor: Ministarstvo unutarnjih poslova Republike Hrvatske



Grafikon 3.4.2.1. Usporedni prikaz prijavljenih kaznenih djela protiv imovine i materijalna šteta



Grafikon 3.4.2.2. Koeficijent razriješenosti kaznenih djela protiv imovine



Grafikon 3.4.2.3. Udio teških krađa i krađa u imovinskim kaznenim djelima

Provalne krađe najzastupljenija su kaznena djela u teškim krađama i u 2018. godini prijavljeno ih je **10.906**, što je u odnosu na prethodnu godinu manje za 9,2%. Najzastupljenije su provale u kuće i stanove.

Iako ih je bilo manje, njihovo razrješavanje zahtijeva veće napore i koordinaciju unutar ustrojstvenih jedinica policije u Hrvatskoj, a često i zajednička kriminalistička istraživanja s policijama drugih zemalja jer se radi o skupinama kradljivaca koji se

kreću po Hrvatskoj, a dolaze iz susjednih nam zemalja idjeluju i na području drugih zemalja članica Europske unije.

Kod teških krađa provaljivanjem poznato je da se radi o utvrđenim kaznenim djelima, koja su u trenutku saznanja počinile nepoznate osobe, što obično zahtijeva angažman većeg broja policijskih službenika, ne samo zbog masovnosti pojave i rasprostranjenosti, već i zbog očevida.

Prijavljeno je **647 razbojništava**, od kojih je njih 300 ili 46,4% razriješeno. Sa 49 razriješenih razbojništava počinjenih u ranijim godinama, **koeficijent razriješenosti iznosi 53,9% i za 10,0% je veći nego prethodne godine. Broj razbojništava u padu je za 43 kaznena djela ili 6,2%** u odnosu na 2017. godinu. Najčešća meta razbojnicima su bile prodavaonice, 169 razbojništva (26,1%), ili njih 132 (20,4 %) izvršili su na otvorenim prostorima. Razbojništva su u porastu za 28,6% u bankama, benzinskim crpkama za 47,8% i otvorenom prostoru za 21,1%. U svim ostalim mjestima počinjenja razbojništva su u padu.

Praćenjem navedenih kaznenih djela i kriminalističkih istraživanja kroz periodične i godišnje analize i sastanke utvrđeno je kako su teške krađe provaljivanjem, osim što su najzastupljenije kazneno djelo, ujedno i teško rješive. Učestalost provaljivanja u domove na određenom području zabrinjavajuća je jer neposredno pobuđuju uznemirenost lokalnog stanovništva, pravnih subjekata i negativno se odražava na stanje sigurnosti na određenom području, nepovoljno utječući na turističko, poslovno ili gospodarsko stanje u pojedinim mikro-lokacijama.

Pojačana kriminalna aktivnost mobilnih skupina počinitelja imovinskih kaznenih djela na području Hrvatske i susjednih zemalja uzročno-posljedično se odražava na povećanje broja zahtjeva za razmjenom podataka s policijom drugih zemalja i provedbom zajedničkih kriminalističkih istraživanja u dvije ili više zemalja članica Europske unije. Suradnja s policijskim službenicima zemalja članica Europske unije i susjednih zemljama pojačava se na nekoliko razina (akcije Danube, Bamboleo, Flipper), suradnja s Italijom (uhićenje na teritoriju Hrvatske kradljivaca nakita iz duždove palače u Veneciji), akcija Argewohnmobile (krađe uz i na autocestama – pojačane tijekom turističke sezone), akcija Diamond (razbojništva) itd.

U 2018. godini nije bilo značajnijih promjena u načinu izvršenja ovih kaznenih djela, ali se uočilo povećanje broja teških krađa provaljivanjem u bankomate eksplozijom plina ili eksploziva (tzv. *fizički napadi na bankomate*). Skori prelazak

Republike Hrvatske na euro novi je rizik koji bi mogao utjecati na povećanje broja navedenih kaznenih djela. Novi je rizik povezan i s potražnjom sekundarnih sirovina u svijetu, čije se zbrinjavanje potiče iz državnih fondova, dok je njihovo prikupljanje, često ilegalno, povezano s mobilnim skupinama počinitelja imovinskih delikata, pri čemu se stvara višestruka šteta hrvatskom gospodarstvu. Nezaobilazan rizik veže se i s najavljenim ulaskom Republike Hrvatske u tzv. Schengenski prostor. Time će se osobama iz zemalja bivše Jugoslavije, koje se koriste hrvatskim putnim ispravama, a prebivalište im je prijavljeno izvan Republike Hrvatske (Srbija, BiH i dr.), omogućiti nesmetani ulazak i kretanje po hrvatskom teritoriju i teritoriju drugih zemalja Europske unije. U rješavanju imovinskih kaznenih djela trebat će pojačati međunarodnu suradnju u praćenju osumnjičenih unutar zemalja članica Europske unije i njezinih susjednih zemalja u provedbi kriminalističkih istraživanja i procesuiranja počinitelja imovinskih kaznenih djela.

3.5. Kriminalitet od posebnog sigurnosnog značaja²⁵

Kaznena djela od posebnog sigurnosnog značaja su pojedina kaznena djela iz glava Kaznenog zakona (NN 125/11, 144/12, 56/15, 61/15, 101/17) - protiv čovječnosti i ljudskog dostojanstva, ljudskih prava i temeljnih sloboda, opće sigurnosti, sigurnosti prometa i biračkog prava Republike Hrvatske.

Temeljno područje interesa Službe terorizma je prevencija i suzbijanje terorizma, radikalizacije, ekstremizma, zločina iz mržnje, zlouporabe opasnih tvari, zlouporabe oružja za masovno uništenje i dr.

Terorizam kao ključno područje interesa te kao najopasnija prijetnja međunarodnom miru i sigurnosti i dalje ima visoku razinu prisutnosti na području Europe, međutim, tijekom 2018. godine zamijećeno je smanjeno djelovanje terorističkih organizacija u pripremi i organizaciji terorističkih napada te znatno povećanje individualno izvedenih napada motiviranih ideologijama terorističkih organizacija, koje su počinile osobe koje se dotad nisu dovodile u vezu s terorizmom.

Tijekom 2018. godine nije došlo do izmjena nacionalnih strateških i operativnih okvira protuterorističkog djelovanja, dok je 27. prosinca 2018. godine izmijenjen Kazneni zakon (NN 125/11, 144/12, 56/15, 61/15, 101/17;118/18) i dopunjen je tekst odredbe iz čl. 97. – Terorizam, tako da su u sredstva izvršenja kaznenog djela uvedeni

²⁵ Kaznena djela iz polja rada Službe terorizma i Službe ratnih zločina.

radiološki materijali, kao način počinjenja kaznenog djela uvedeno je i ometanje računalnih sustava kritičnih infrastruktura te je povećana zapriječena kazna za pokušaj kaznenog djela terorizma. Izmijenjeno je kazneno djelo Obuka za terorizam iz čl. 101. Kaznenog zakona (NN 125/11, 144/12, 56/15, 61/15, 101/17, 118/18) tako da se uvodi kažnjavanje i za primanje na obuku. U sklopu navedenih izmjena uvedeno je novo kazneno djelo - Putovanje u svrhu terorizma iz čl. 101.a Kaznenog zakona (NN 125/11, 144/12, 56/15, 61/15, 101/17, 118/18), kojim se slijedi suvremeni trend kaznenopravnih okvira borbe protiv terorizma, a to je kriminalizacija fenomena tzv. *stranih terorističkih boraca*.

U 2018. godini prijavljeno je 59 kaznenih djela iz ove skupine kaznenih djela, što je više za 3,5% nego u 2017. godini.

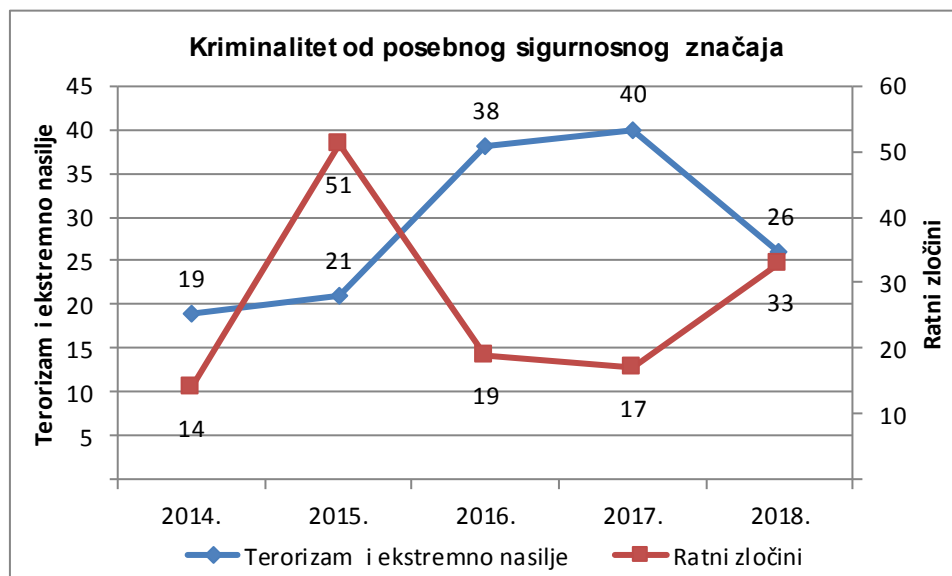
Tijekom 2018. godine evidentirano je 26 kaznenih djela iz djelokruga rada Službe terorizma, što je za 35,0% manje u odnosu na 2017. godinu.

Služba terorizma mjerodavna je i za kaznena djela za koja je kriminalističkim istraživanjem utvrđeno kako su motivirana mržnjom u skladu s čl. 87. st. 21. Kaznenog zakona (NN 125/11, 144/12, 56/15, 61/15, 101/17) – Zločin iz mržnje. Evidentirana su 33 kaznena djela motivirana mržnjom.

U 2018. godini u odnosu na 2017. godinu (25) povećao se broj kaznenih djela motiviranih mržnjom za 32,0%. Posljedica je to pokrenutih kaznenih postupaka i donesenih presuda protiv počinitelja ovih kaznenih djela iz prethodnoga razdoblja i drugih preventivnih aktivnosti usmjerenih na jačanje svijesti građana o štetnosti zločina iz mržnje te potrebu njihova prijavljivanja.

Iz djelokruga rada Službe ratnih zločina prijavljena su 33 kaznena djela, što je za 16 kaznenih djela više nego u 2017. godini. Sva kaznena djela odnose se na zločine počinjene u Domovinskom ratu od 1991. do 1995. godine.

Pratimo li trend kretanje od 2014. godine, razvidan je porast od 2014. do 2017. godine, dok je u 2018. godini za navedena kaznena djela evidentan pad.



Grafikon 3.5.1. Kriminalitet od posebnog sigurnosnog značaja

Tijekom 2018. godine Služba ratnih zločina zaprimila je četiri nova predmeta Ureda zastupnika Vlade Republike Hrvatske pred Europskim sudom za ljudska prava u vezi sa smrtnim stradavanjem i nestankom osoba tijekom Domovinskog rata.

Od 1. siječnja 2013. godine, kad je stupio na snagu Zakon o istraživanju, uređenju i održavanju vojnih groblja, groblja žrtava (NN 143/12), Služba ratnih zločina je od Ministarstva hrvatskih branitelja zaprimila više stotina zahtjeva za dostavom saznanja i dokumentacije. Na temelju toga organizirane su i provedene ekshumacije posmrtnih ostataka s lokacija iz II. svjetskog rata. Tijekom 2018. zaprimljeno je više od 210 zahtjeva za dostavom saznanja i dokumentacije na koje je odgovoreno i dostavljena dokumentacija.

U skladu sa Strategijom i Planom istraživanja i procesuiranja kaznenih djela ratnih zločina počinjenih tijekom Domovinskog rata te Provedbom plana Ravnateljstva policije tijekom 2018. godine provodila su se kriminalistička istraživanja u dva preostala predmeta označena kao nacionalni prioritet te 54 predmeta koji su određeni kao regionalni prioriteti od kojih su riješeni: granatiranje Zadra (kaznena prijava Policijska uprava zadarska); ubojstvo pripadnika MUP-a RH (kaznena prijava Policijska uprava šibensko-kninska); ubojstvo civila hrvatske narodnosti (kaznena prijava Policijska uprava sisačko-moslavačka); ubojstvo petero civila hrvatske narodnosti i pripadnika MUP-a (kaznena prijava Policijska uprava osječko-baranjska); ubojstvo pripadnika

HV-a (kaznena prijava Policijska uprava sisačko-moslavačka); ubojstvo 13 civila hrvatske narodnosti (kaznena prijava Policijska uprava primorsko-goranska).

Glavni ravnatelj policije 13. veljače 2018. godine donio je Odluku o osnutku posebne radne skupine na razini Ravnateljstva policije koja će se baviti analizom svih dosadašnjih kriminalističkih istraživanja i provedenih sudskih postupaka, razjašnjavanjem svih okolnosti počinjenih ratnih zločina protiv civilnog stanovništva, ranjenika i bolesnika te ratnih zarobljenika na području Policijske uprave vukovarsko-srijemske i osječko-baranjske, ali i pratiti provedbu kriminalističkih istraživanja u suradnji s mjerodavnim Državnim odvjetništvom. Nastavljaju se izvidi u odnosu na otkrivanje svih dionika zločina na Ovčari te prikupljaju podatke o masovnim grobnicama na navedenom području u čemu aktivno surađuje s Upravom za zatočene i nestale Ministarstva hrvatskih branitelja. Radna skupina Ravnateljstva policije „Ovčara“ provela je kriminalistička istraživanja temeljem kojih su podnesene četiri kaznene prijave zbog počinjenja šest kaznenih djela ratnog zločina protiv civilnog stanovništva/ratnog zločina protiv ratnih zarobljenika.

Treba imati u vidu činjenicu kako je od Domovinskog rata proteklo mnogo godina. Napredak u procesuiranju tih zločina može se očekivati tijekom idućih pet do deset godina, što je djelomice uvjetovano životnom dobi žrtava, svjedoka i počinitelja (mnogi su u međuvremenu preminuli).

Trenutno se traga za još 1.508 nestalih osoba i za mjestima ukopa posmrtnih ostataka za 414 smrtno stradalih osoba. Do danas je iz 150 masovnih grobnica i 1.361 pojedinačne grobnice ekshumirano 5.136 osoba stradalih tijekom Domovinskog rata i riješena sudbina više 80% evidentiranih nestalih osoba.

3.6. Kaznenopravna zaštita mladeži i obitelji

Kazneno pravna zaštita mladeži i obitelji obuhvaća kriminalitet na štetu djece i maloljetnika te kriminalitet koji su počinila djeca i maloljetnici. Prati se i obiteljsko nasilje, vršnjačko nasilje te nasilje vezano uz rodne odnose. Njihovim otkrivanjem i prijavljivanjem ne ostvaruje se samo značajan doprinos kaznenopravnoj zaštiti djece i mladeži, već se ostvaruje i strateško usmjerenje kriminalističke policije u provedbi prevencije i suzbijanja ukupnog delinkventnog ponašanja djece i maloljetnika.

Tijekom 2018. godine u Republici Hrvatskoj otkriveno je i prijavljeno **5.188 kaznenih djela iz dijela kaznenopravne zaštite djece i obitelji**, što je za 1,6% manje

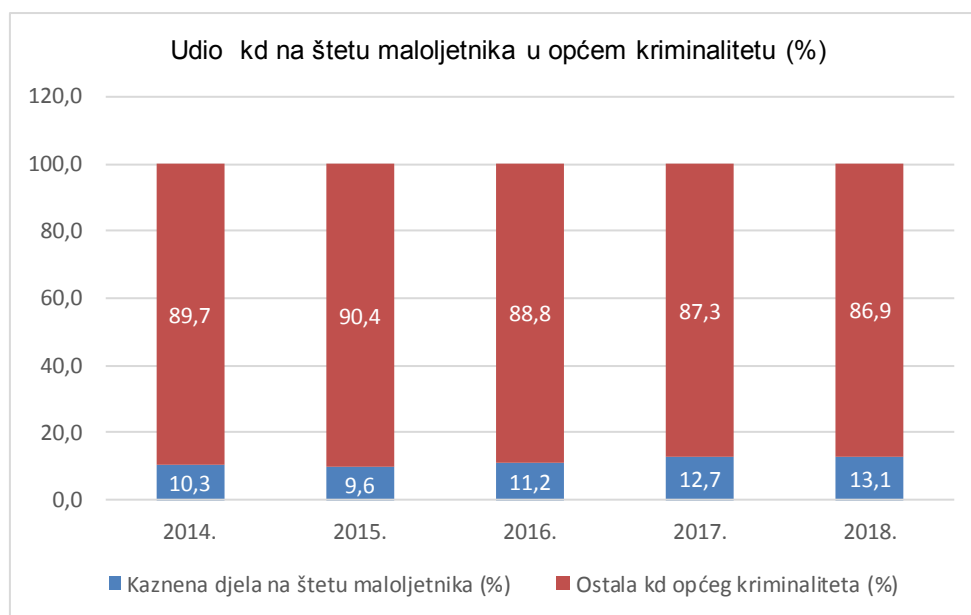
u odnosu na 2017. godinu (5.274). Udio kaznenih djela iz ove skupine u općem kriminalitetu iznosi 13,1% i u neznatnom je porastu.

Izuzme li se manja oscilacija u 2015. godini tijekom minulog petogodišnjeg razdoblja, kriminalitet kaznenopravne zaštite djece i obitelji bilježi tendenciju stalnog rasta sa značajnim udjelom u ukupno evidentiranom općem kriminalitetu od **prosječno 11,4%**.

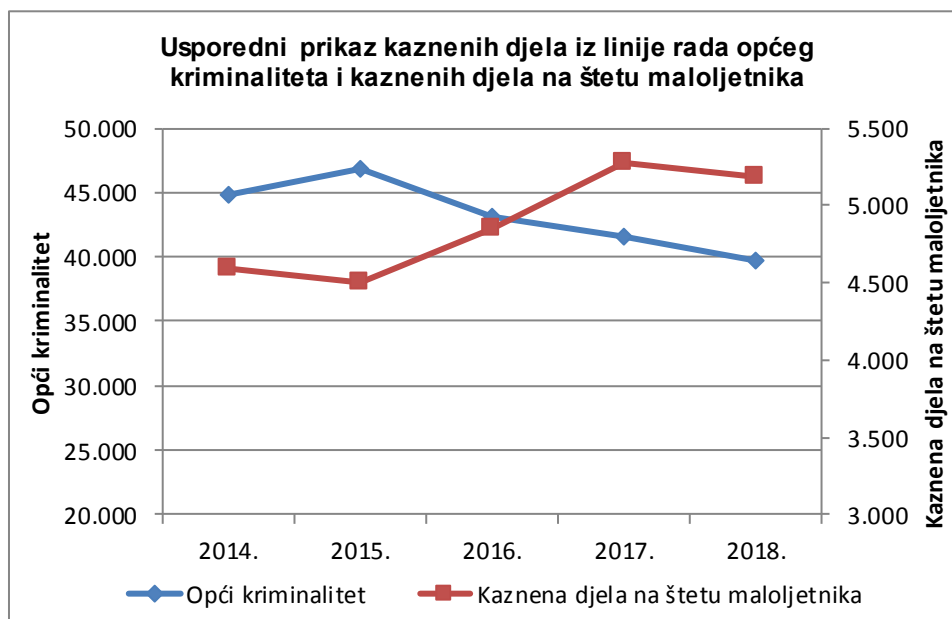
Tablica 3.6.1. Udio kaznenih djela na štetu maloljetnika u kaznenim djelima iz linije rada općeg kriminaliteta

Kriminalitet	2014.	2015.	2016.	2017.	2018.	Prosjek
Opći kriminalitet	44.763	46.819	43.107	41.595	39.684	43.194
Kaznena djela na štetu maloljetnika	4.592	4.504	4.846	5.274	5.188	4.881
Udio kd na štetu maloljetnika u općem kriminalitetu (%)	10,3	9,6	11,2	12,7	13,1	11,4

Izvor: Ministarstvo unutarnjih poslova Republike Hrvatske



Grafikon 3.6.1. Udio kaznenih djela na štetu maloljetnika u općem kriminalitetu



Grafikon 3.6.2. Usporedni prikaz kaznenih djela iz linije rada općeg kriminaliteta i kaznenih djela na štetu maloljetnika

Od kaznenih djela iz dijela kaznenopravne zaštite djece i obitelji značajno je istaknuti kaznena djela protiv braka, obitelji i djece koja čine udio od 45,1% od čega su najbrojnije povrede djetetovih prava (1.096 ili 2,6% manje) i nasilje u obitelji (623 ili 12,9% više). U skupini kaznenih djela protiv braka, obitelji i djece prijavljeno je 2.340 kaznenih djela ili 1,5% manje u odnosu na 2017. godinu (2.375).

Kaznenim djelima iz glave XVIII. Kaznenog zakona (NN 125/11, 144/12, 56/15, 61/15, 101/17) oštećeno je 1.676 maloljetnih osoba, što je 5,2% manje u odnosu na 2017. godinu (1.768). Ukupno oštećenih maloljetnih osoba u 2018. godini (ne pratimo li samo kaznena djela koja prema Katalogu Uprave kriminalističke policije, svrstavamo u djelokrug suzbijanja maloljetničke delinkvencije) bilo je 3.387, što je za 4,1% manje od prethodne godine (3.532)

Značajan broj kaznenih djela evidentiran je u skupini kaznenih djela protiv spolne slobode i kaznenih djela protiv spolnog zlostavljanja i iskorištavanja djeteta. Prijavljeno je 620 kaznenih djela, što čini udio od 11,9% od sveukupnog broja kaznenih djela kaznenopravne zaštite djece i obitelji. Unatoč značajnom udjelu, broj kaznenih djela ove vrste u padu je za 0,6% u odnosu na 2017. godinu (616).

Najčešća kaznena djela protiv spolne slobode i protiv spolnog zlostavljanja i iskorištavanja djeteta bila su: spolna zlouporaba djeteta mlađeg od 15 godina (232); upoznavanje djece s pornografijom (107) i iskorištavanje djece za pornografiju (65).

Kaznena djela protiv osobne slobode znatan su udio u kaznenopravnoj zaštiti djece i obitelji. Tijekom 2018. godine prijavljeno je 1.541 kazneno djelo, što je za 0,1% više u odnosu na 2017. godinu (1.539). Najznačajniji udio čini kazneno djelo Prijetnje kojih je tijekom 2018. godine prijavljeno 1.479, što je porast od 0,5% u odnosu na 2017. godinu (1.472). Ovim kaznenim djelima oštećeno je 187 maloljetnih osoba, dok ih je prethodne godine oštećeno 225 (pratimo li samo kaznena djela koja su prema Katalogu Uprave kriminalističke policije svrstana u djelokrug suzbijanja maloljetničke delinkvencije).

Zbog lakšeg i dostupnijeg prijavljivanja kažnjivih ponašanja na štetu djece oblikovana je nova internetska stranica Ministarstva unutarnjih poslova Republike Hrvatske i aplikacije za „on line“ prijavu zlostavljanja djece - *Red Button*.

U 2018. godini je u suradnji s Odjelom suzbijanja maloljetničke delinkvencije i kriminaliteta na štetu mladeži i obitelji na području 18 policijskih uprava provedena akcija Nemezida IV.²⁶ kojom je otkriveno 80 kaznenih djela spolnih delikata na štetu 53 djece.

3.6.1. Kriminalitet djece

U 2018. godini djeca do 14 godina počinila su 293 kaznena djela, što je za 32,0% manje u odnosu na 2017. godinu (431 kazneno djelo). Istodobno **za 27,7%** smanjio se broj djece mlađe od 14 godina koji su počinitelji kaznenih djela (196 djece u 2018. godini, a u 2017. godini je evidentirano njih 271).

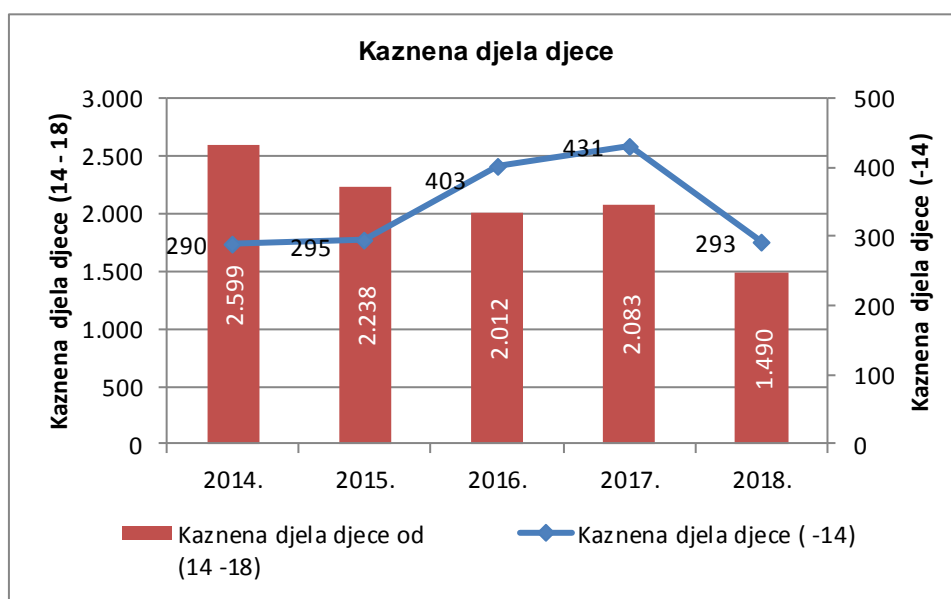
Promatramo li petogodišnje razdoblje u ovom području kriminaliteta razvidan je blagi porast do 2017. godine, dok je u 2018. godini razvidan pad prijavljenih kaznenih djela maloljetnih osoba i njihovih počinitelja.

Tablica 3.6.1.1. Kriminalitet djece

	2014.	2015.	2016.	2017.	2018.	Prosjek
Kaznena djela djece (-14)	290	295	403	431	293	342
Kaznena djela djece od (14-18)	2.599	2.238	2.012	2.083	1.490	2.084
UKUPNO - kaznena djela	2.889	2.533	2.415	2.514	1.783	2.427
Počinitelji (-14)	265	255	268	271	196	251
Počinitelji (14-18)	1.472	1.322	1.144	1.076	874	1.178
UKUPNO - počinitelji	1.737	1.577	1.412	1.347	1.070	1.429

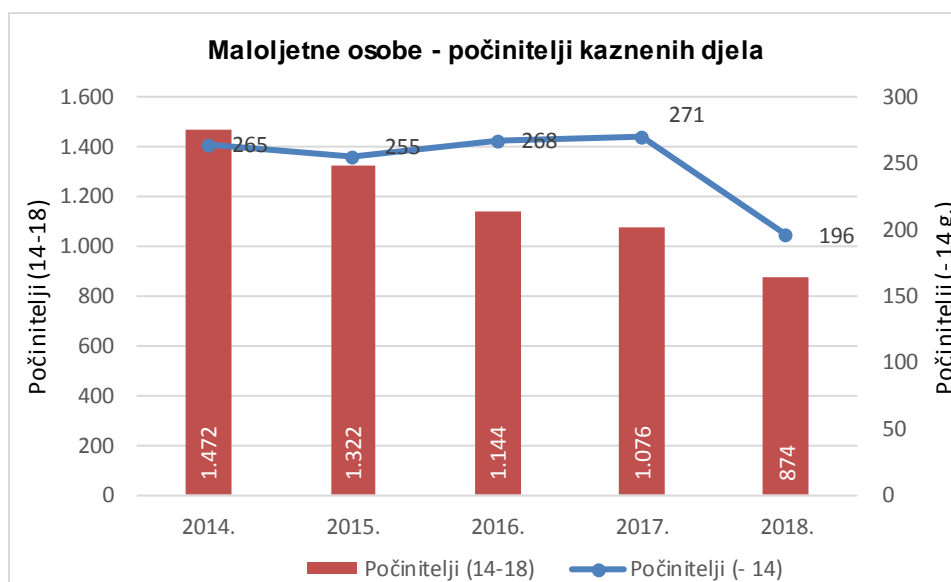
Izvor: Ministarstvo unutarnjih poslova Republike Hrvatske

²⁶ Operativna akcija kodnog naziva „NEMEZIDA IV.“ bila je opsežno kriminalističko istraživanje kaznenih djela spolnog zlostavljanja i iskorištavanja djeteta.



Grafikon 3.6.1.1. Kaznena djela djece

Tijekom 2018. godine, evidentirano je 1.490 kaznenih djela koja su počinila kazneno odgovorna djeca²⁷ od 14 do 18 godina, što je manje za 28,5% u odnosu na 2017. godinu (2.083). U usporedbi s podacima za 2017. godinu, počinitelja kaznenih djela iz ove skupine bilo je manje za 20,6 %, evidentirano ih je 1.070 (u 2017. godini 1.347).



Grafikon 3.6.1.2. Maloljetne osobe – počinitelji kaznenih djela

²⁷ Djeca do 14 godina nisu kazneno odgovorna i ne može ih se kazneno prijaviti. Dijete koje je u vrijeme počinjenja kaznenog djela navršilo četrnaest godina, a nije navršilo osamnaest godina života, kazneno je odgovorno (maloljetnici).

Postavimo li u odnos evidentirana 1.783 kaznena djela djece do 18 godina u 2018. godini uočava se pad kaznenih djela od 29,0% u odnosu na 2017. godinu (2.514). U 2018. godini evidentirano je 1.070 **maloljetnih osoba počinitelja** kaznenih djela u odnosu na 2017. godinu, riječ je o smanjenju njihovog broja od 20,6% u odnosu na 2017. godinu (1.347). Maloljetne osobe i nadalje u najvećem dijelu participiraju u počinjenju **kaznenih djela protiv imovine**. Naime, djeca do 18 godina u 2018. godini počinila su 996 kaznenih djela protiv imovine, što je udio od 55,9 % u maloljetničkom kriminalitetu.

Maloljetne osobe počinile su 91 kazneno djelo protiv spolne slobode i kaznenih djela spolnog zlostavljanja i iskorištavanja djeteta, što je smanjenje za 47,1 % u odnosu na prethodnu godinu (172).

U području zlouporabe opojnih droga bilježi se negativan trend. Maloljetne osobe počinile su 145 kaznenih djela, što je smanjenje od 45,3% u odnosu na 2017. godinu (265).

Iako predloženi podaci upućuju na zaključak kako je u 2018. godini u Republici Hrvatskoj znatno smanjen maloljetnički kriminalitet, čime se nastavlja višegodišnji trend smanjenja maloljetničke delinkvencije čemu nedvojbeno kao društvo stremimo, za cjelovito raščlanjivanje ove pojave potrebno je u obzir uzeti i neke druge čimbenike. Jedan od tih čimbenika su i izmjene, u procesnom smislu, u policijskom pristupu maloljetnim osobama - osumnjičenim za počinjenja kaznenih djela, koje je policija Republike Hrvatske počela primjenjivati početkom 2018. godine, a povezano s implementacijom u nacionalno zakonodavstvo Direktive 2013/4/EU Europskog parlamenta i Vijeća od 22. listopada 2013. godine o pravu na pristup odvjetniku u kaznenom postupku i u postupku na temelju europskog uhićenog naloga te o pravu na obavješćivanje treće strane u slučaju oduzimanja slobode i na komunikaciju s trećim osobama i konzularnim tijelima. Naime, implementacijom navedene Direktive u Zakon o kaznenom postupku (NN 152/08, 76/09, 80/11, 121/11, 91/12, 143/12, 56/13, 145/13, 152/14, 70/17) i u postupanju policije uvedena je novina u vidu obvezatnog snimanja ispitivanja osumnjičenog maloljetnika uz neizostavnu nazočnost branitelja, što je djelomice utjecalo na opseg saznanja koja se iskazom prikupljaju od maloljetnika tijekom kriminalističkog istraživanja i posljedično na razotkrivanje svih okolnosti počinjenog kaznenog djela.

Svojstveno današnjim mladim naraštajima kao nove trendove i pojavne oblike kriminaliteta u 2018. godini treba istaknuti povećanje broja kaznenih djela koja se čine putem računalnih sustava, programa i mreža. Kod kazneno odgovornih maloljetnika se tako bilježi povećanje od 77,8 % ovih kaznenih djela u odnosu na razdoblje 2017. godine gdje je posebno uočljivo povećanje kaznenog djela računalna prijevara za čak 111,8% u odnosu na prethodnu godinu. Ovaj pojavni oblik maloljetničkog kriminaliteta izravno se povezuje s novim društvenim navikama i načinima provođenja vremena u zatvorenim prostorima uz pametne telefone, osobna računala i druge uređaje s internetskim pristupom.

Percepcija javnosti i medija o porastu broja i težini nasilja među mladima nema uporište u pokazateljima stanja i kretanja počinjenih kaznenih djela s elementima nasilja među mladima. Posljednjih godina bilježimo stalan i značajan pad broja kaznenih djela s obilježjima nasilja, što se nastavilo i u 2018. godini.

Djeca i maloljetnici su u 2018. godini počinili 216 kaznenih djela s obilježjima nasilja: 90 tjelesnih ozljeda te četiri ubojstva, 56 razbojništva, 14 razbojničkih krađa, 52 teške tjelesne ozljede (u 2017. godini 248). U odnosu na 2017. godinu, kaznena djela s obilježjima nasilja koja su počinila djeca i maloljetnici u padu su za 12,9% .

Od značajnijih **novih oblika nasilja** među mladima sve je prisutnije psihičko nasilje putem suvremenih tehnologija, tj. *cyberbullying* i povreda privatnosti djeteta iznošenjem osobnih djetetovih podataka ili objavom djetetovih fotografija, izlažući ga javnoj poruzi vršnjaka, što izaziva njegovu uznemirenost. Tijekom 2018. godine od 17 evidentiranih kaznenih djela povreda privatnosti djeteta, njih devet su bile osobe maloljetne dobi.

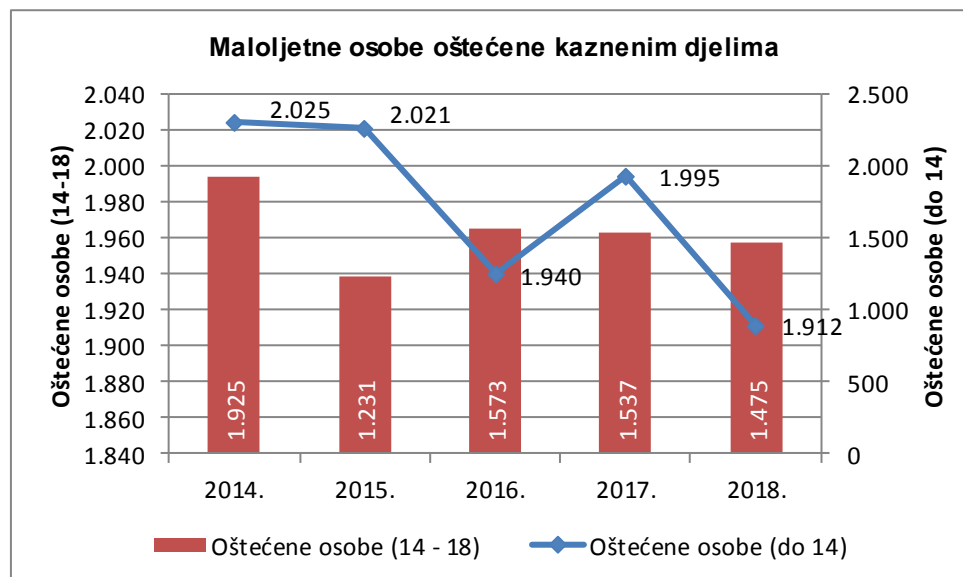
U 2018. godini evidentirana su 482 maloljetna počinitelja **prekršajnih djela** s elementima nasilja iz dijela Zakona o prekršajima protiv javnog reda i mira (NN 5/90, 30/90, 47/90, 29/94). Među njima su 102 počinitelja prekršaja iz čl. 6., 320 počinitelja prekršaja iz čl. 13. i 25 počinitelja prekršaja iz čl. 17.

Kod djece do 14 godina koje su bile žrtve kaznenih djela, bilježimo porast od 4,5%, a broj oštećenih od 14 do 18 godina u padu je za 4,0%.

Tablica 3.6.1.2. Maloljetne osobe oštećene kaznenim djelima

	2014.	2015.	2016.	2017.	2018.	Prosjeak
Oštećene osobe (do 14)	2.025	2.021	1.940	1.995	1.912	1.979
Oštećene osobe (14 - 18)	1.925	1.231	1.573	1.537	1.475	1.548
UKUPNO - oštećene osobe	3.950	3.252	3.513	3.532	3.387	3.527

Izvor: Ministarstvo unutarnjih poslova Republike Hrvatske



Grafikon 3.6.1.3. Maloljetne osobe oštećene kaznenim djelima

3.6.2. Nasilje u obitelji

Zbog povrede Zakona o zaštiti od nasilja u obitelji (NN 70/2017) prema čl. 10 prekršajno su **prijavljene 10.272 osobe, što je za 10,7% manje** nego u istom razdoblju prethodne godine (11.506 osoba). **Od toga broja, 7.983 osobe** bile su **muškog spola, a 2.289 osoba ženskog spola**. Predloženo je izricanje 6.741 zaštitne mjere propisane odredbama Zakona o zaštiti od nasilja u obitelji (NN 70/2017). Među njima bilo je 2.434 recidivista prekršajnog djela nasilja u obitelji (1.929 recidivista po čl. 22. st. 2., 385 recidivista po čl. 22. st. 4., te 120 recidivista po čl. 22. st. 6. Zakona o zaštiti od nasilja u obitelji). Zbog prekršaja počinjenih povredom Zakona o zaštiti od nasilja u obitelji (NN 70/2017) prekršajnom sucu privedeno je 5.495 osoba, što je za 16,3% manje u odnosu na prethodnu godinu (6.562 osoba).

U skladu s čl. 137. Prekršajnog zakona (NN 107/07, 39/13, 157/13, 110/15, 70/17, 118/18) zadržano je 685 počinitelja prekršaja obiteljskog nasilja (629 muškaraca i 56 žena), što je manje za 27,4% u odnosu na 2017. godinu kada su

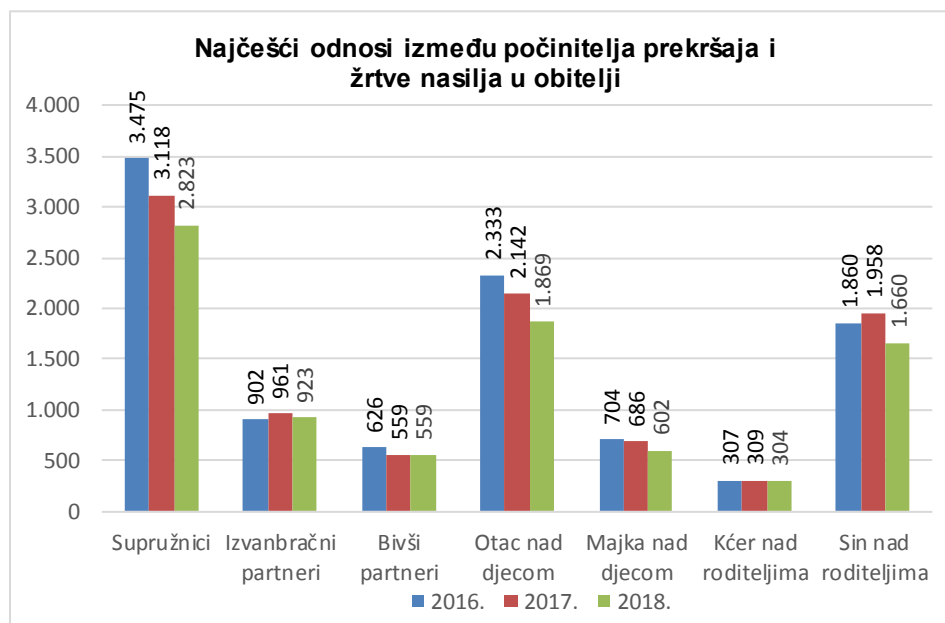
zadržane 944 osobe, dok je prekršajnom sucu privedeno 5.495 osoba, što je manje za 16,3 % u odnosu na prošlu godinu (6.562 osobe).

Počinitelji nasilja u obitelji najčešće su bili supružnici. Počinjenim prekršajem nasilja u obitelji zbog kojeg je počinitelj prekršajno prijavljen oštećeno je 11.270 osoba. U odnosu na 2017. godinu, to je manje za 9,7 % (12.476 osoba). U odnosu na žrtve nasilja u obitelji koje uživaju posebnu zaštitu 133 su osobe s invaliditetom te 1.200 osoba starije životne dobi (405 osoba muškog i 795 osoba ženskog spola); nasiljem u obitelji oštećene su 133 osobe s invaliditetom, što je 1,18% od sveukupnog broja oštećenih osoba, a što je više u odnosu na 2017. godinu, kada su evidentirane 92 oštećene osobe s invaliditetom ili udio od 0,74% u ukupnom broju oštećenih osoba. Prema spolu oštećenih osoba s invaliditetom, 74 osoba su ženskog spola u odnosu na 2017. godinu kada su oštećene 52 osobe ženskog spola, te 59 osoba muškog spola u odnosu 2017. godinu kada je oštećeno 40 osoba muškog spola. Raščlambom podataka oštećenih osoba s invaliditetom po dobi razvidno je da je njih 10 mlađe od 18 godina, 27 u dobi od 18 do 30 godina, 31 u dobi od 31 do 50 godina, 35 u dobi od 51 do 65 godina, te je 30 osoba starije od 65 godina.

Tablica 3.6.2.1. Najčešći odnosi počinitelja i žrtve nasilja u obitelji

Najčešći odnosi između počinitelja prekršaja i žrtve nasilja u obitelji				+ - % (2018./2017.)
Počinitelji	2016.	2017.	2018.	
Supružnici	3.475	3.118	2.823	-9,5
Izvanbračni partneri	902	961	923	-4,0
Bivši partneri	626	559	559	0,0
Otac nad djetetom	2.333	2.142	1.869	-12,7
Majka nad djetetom	704	686	602	-12,2
Kćer nad roditeljem	307	309	304	-1,6
Sin nad roditeljem	1.860	1.958	1.660	-15,2
Ostalo	1.741	1.773	1.532	-13,6
UKUPNO	11.948	11.506	10.272	-10,7

Izvor: Ministarstvo unutarnjih poslova Republike Hrvatske



Grafikon 3.6.2.1. Najčešći odnosi između počinitelja prekršaja i žrtava nasilja u obitelji

Kako je 1. listopada 2018. godine stupila na snagu Konvencija Vijeća Europe o sprečavanju i borbi protiv nasilja nad ženama i nasilja u obitelji (NN-MU 3/18), Odjel maloljetničke delinkvencije i kriminaliteta na štetu mladeži i obitelji policijskim je upravama dostavio uputu o postupanju u primjeni Konvencije. Da bi se uočili rizični čimbenici provedeno je istraživanje ubojstava žena - Femicid Watch²⁸ o rezultatima s kojima je upoznata javnost.

Od 22 ubojstva i teških ubojstava u 2018. godini na području Republike Hrvatske, na štetu bliskih osoba počinjeno ih je 13 (59,1%). S obzirom na spol, pet osoba bilo je ženskog, a osam muškog spola. Promatramo li odnos između žrtve i počinitelja, žrtve su u dva slučaja bile izvanbračne supruge, u jednom slučaju supruga, u jednom slučaju bivša supruga, a u jednom slučaju je otac usmrtio kćer.

²⁸ EU projekt „Izgradnja učinkovitije zaštite: promjena sustava za borbu protiv nasilja prema ženama“. Radi se o projektu koji za cilj ima identificirati i staviti u fokus javnosti postojeće pravne prakse koje predstavljaju prepreke za učinkoviti pravni progon i kažnjavanje nasilja prema ženama. Započeo je u travnju 2017. godine, a provodi se u partnerstvu s organizacijom civilnog društva, „Ženska soba – Centar za seksualna prava“ te s pridruženim partnerima - Pravosudna akademija, Policijska akademija i Hrvatsko novinarsko društvo.

Tablica 3.6.2.2. Kaznena djela među bliskim osobama i žrtve nasilja iz Glave X. KZ-a

Članak KZ-a	Glava KZ-a/Naziv kaznenog djela	2014.			2015.			2016.			2017.			2018.		
		KD među bliskim osobama	Žrtva		KD među bliskim osobama	Žrtva		KD među bliskim osobama	Žrtva		KD među bliskim osobama	Žrtva		KD među bliskim osobama	Žrtva	
			M	Ž		M	Ž		M	Ž		M	Ž		M	Ž
	Kaznena djela protiv života i tijela	726	231	504	584	209	380	619	222	407	663	210	456	617	208	416
110.	Ubojstvo	10	3	7	11	5	6	14	4	10	10	3	7	11	8	3
110.	Ubojstvo (pokušaj)	31	19	13	20	14	6	23	18	5	23	10	13	16	7	9
111.	Teško ubojstvo	8	2	6	7	1	6	5		5	9	4	5	2		2
111.	Teško ubojstvo (pokušaj)	4	1	3	4	1	3	3		3	12	2	10	7		7
112.	Usmrćenje															
113.	Prouzroćenje smrti iz nehaja	3	2	1	2	2					1		1	1		1
114.	Sudjelovanje u samoubojstvu										1		1			
115.	Protupravni prekid trudnoće															
116. st. 3.	Sakaćenje ženskih spolnih organa															
117. st. 2.	Tjelesna ozljeda	559	161	405	439	151	293	454	147	317	501	150	354	485	159	333
118. st. 2.	Teška tjelesna ozljeda	102	41	62	97	33	64	115	50	65	104	39	65	91	33	58
119. st.2.	Osobito teška tjelesna ozljeda	4	1	3	2	1	1	2	1	1	1	1		2		2
120.	Teška tjelesna ozljeda s posljedicom smrti				1	1										
121.	Teška tjelesna ozljeda iz nehaja	5	1	4	1		1	3	2	1	1	1		2	1	1

Izvor: Ministarstvo unutarnjih poslova Republike Hrvatske

U 2018. godini evidentirano je 90 kaznenih djela ubojstva u pokušaju (čl. 110. i 111. KZ-a), na štetu bliskih osoba počinjena su 23 kaznena djela ubojstva i teških ubojstava u pokušaju, što u ukupnom broju čini udio od 25,6%. Ako promatramo odnos između žrtava i počinitelja, u osam slučajeva žrtve su bile supruge, u dva slučaja izvanbračne supruge, u dva slučaja bivše izvanbračne supruge, u dva slučaja kći je pokušala usmrtiti majku, u jednom slučaju sin majku, dok je u jednom slučaju majka pokušala usmrtiti kći.

Tijekom 2018. godine evidentirano je 4.917 kaznenih djela među bliskim osobama, što je povećanje od 1,9% u odnosu na 2017. godinu (4.162 kaznena djela). Žrtve tih kaznenih djela najčešće su bile žene (3.438 ženskih osoba ili 67,3%), dok su njih 1.674 ili 32,7% bili muškarci. Najzastupljenije kazneno djelo bila je prijetnja (1.832 osobe), što čini udio od 37,3% u sveukupnom broju kaznenih djela počinjenih među bliskim osobama.

3.6.3. Propuštanje skrbi o zabranjenim noćnim izlascima i štetnim druženjima djece

Kad je riječ o primjeni čl. 93. st. 5. Obiteljskog zakona (NN 103/15), koji se odnosi na propuštanje roditeljske skrbi o zabrani noćnih izlazaka maloljetnih osoba mlađih od 16 godina, 1.021 maloljetna osoba zatečena je između 23 sata do 5 sati, što je manje za 3,7% u odnosu na 2017. godinu (1.060). Najčešći razlog propuštanja roditeljske skrbi u 554 slučaja (54,3%) bilo je roditeljsko dopuštenje, neposlušnost roditelju u 382 slučaja (37,4%), prepuštenost samo sebi u 47 slučaja (4,6%) i ostali razlozi u 38 slučaja (3,7%).

Tablica 3.6.3.1. Razlozi propuštanja roditeljske skrbi

Razlozi propuštanja roditeljske skrbi	2016.	2017.	2018.	+ - % 2018./2017.
Dozvola roditelja	859	538	554	+3,0
Neposlušnost roditelju	501	473	382	-19,2
Prepuštenost sebi	47	26	47	+80,8
Ostalo	25	23	38	+65,2
UKUPNO	1.432	1.060	1.021	-3,7

Izvor: Ministarstvo unutarnjih poslova Republike Hrvatske

S obzirom na dob zatečenih osoba, njih 105 ili 10,3% bila su djeca do četrnaeste godine života, a njih 916 ili 89,7% bila su djeca u dobi od 14 do 16 godina. Od ukupnog broja zatečenih maloljetnih osoba, njih 321 ili 31,4% bile su ženskog spola, a 700 ili 68,6% bili su muškog spola.

U 4,9% slučajeva, za njih 50 je tijekom postupanja utvrđeno kako je već postupano zbog činjenja kažnjivih radnji ili nekih drugih razloga. Naknadnim izvidima utvrđeno je kako je dvoje djece bilo žrtvom kaznenog djela iz čl. 177. KZ-a - Povreda djetetovih prava.

3.7. Centar za forenzična ispitivanja, istraživanja i vještačenja „Ivan Vučetić“

Značajno mjesto i ulogu u otkrivanju i razrješavanju kaznenih djela ima i Centar za forenzična ispitivanja, istraživanja i vještačenja „Ivan Vučetić“ (u daljnjem tekstu: Centar). Centar je ustrojstvena jedinica Ministarstva kojoj je temeljni poslovni proces pretvorba materijalnog traga izuzetog s mjesta počinjenja kaznenog djela u

pravoaljšani materijalni dokaz. Postupak ispitivanja i vještačenja provodi se temeljem pismenih naloga za vještačenja državnog odvjetništva, sudova i/ili policijskih uprava.

Centar je nositelj nacionalne zbirke podataka prikupljenih molekularno-genetskom analizom u kojoj se pohranjuju DNA profili utvrđeni analizom bioloških tragova i osoba u predmetima počinjenja kaznenih djela, pronalaska neidentificiranih posmrtnih ostataka, nestalih osoba te DNA profili dostavljeni od strane drugih država radi provjere i pohrane. Centar je i nacionalna veza za pristup i provedbu automatiziranog pretraživanja i uspoređivanja indeksiranih DNA podataka u bazama podataka između država članica Europske unije.

Ostvarili su više zajedničkih međunarodnih projekata, od kojih se izdvajaju:

- završetak rada na projektu koji se provodio s Republikom Litvom „Jačanje kapaciteta Ministarstva za primjenu automatizirane razmjene podataka pribavljenih analizom DNA i daktiloskopskih podataka“ (CRO DNA/DKT). U potpunosti je ispunjen cilj projekta odnosno implementacija tzv. Prümških odluka u Republici Hrvatskoj za područje automatizirane razmjene DNA i daktiloskopskih podataka;
- putem Prüma je s deset država članica ostvareno ukupno u 522 slučaja podudarnost DNA profila;
- nastavio se rad na fiksiranju tragova alata na prešanim drogama u sklopu INTERPOL-ova projekta RELIEF u svrhu stvaranja baze podataka;
- u suradnji s INPS laboratorijem u Lyonu uspostavljena je nova metoda za kemijsko profiliranje droge MDMA;
- Centar je zaprimio više od 7.600 novih naloga za vještačenjem;
- pred Povjerenstvom za uništavanje oduzetih droga spaljeno je 3,9 t droge.

U svojstvu nacionalne središnje jedinice za pohranjivanje i slanje izvornih, lažnih i krivotvorenih isprava u sustav FADO - internetsku bazu podataka lažnih, krivotvorenih i vjerodostojnih isprava Vijeća Europske unije nastavio se unos u bazu podataka. Djelatnici Centra tijekom 2018. godine nastavili su s postupkom nabave novog sustava AFIS koji je još u tijeku.

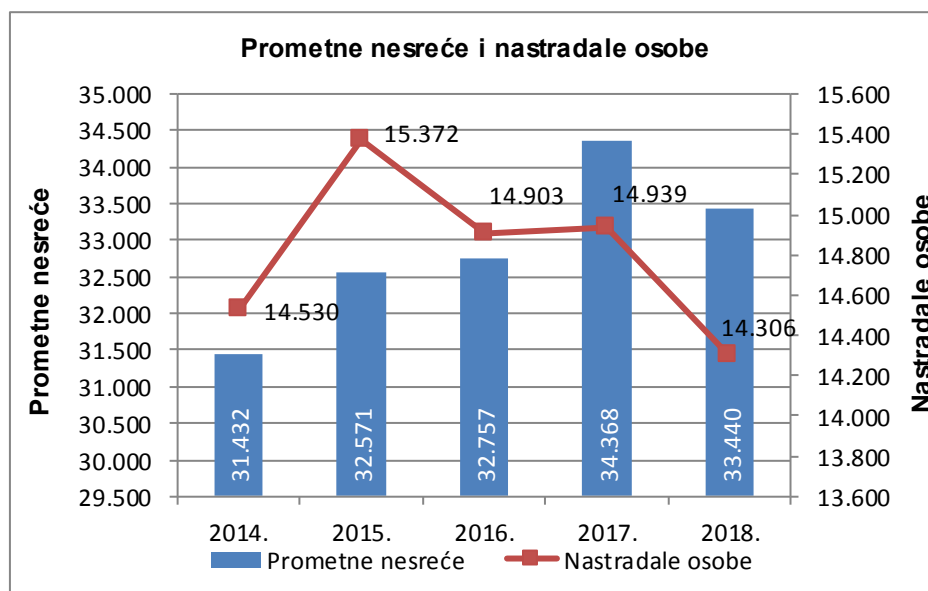
4. SIGURNOST PROMETA NA CESTAMA

Povećanje sigurnosti prometa na cestama jedna je od zadaća policije koja uključuje nadzor prometa i rad mobilne jedinice prometne policije. Ugrožavanje prometa na cestama bitno utječe na ukupno stanje javne sigurnosti.

Prometna kultura svih sudionika, posebice vozača, većim dijelom može smanjiti tragične posljedice što ne iziskuje znatna financijska sredstva, koliko svježije ideje i sustavan rad na njihovom promicanju.

4.1. Opći pregled sigurnosti prometa na cestama

U 2018. godini dogodilo se 33.440 prometnih nesreća. U tim je nesrećama poginulo 317 osoba, 2.731 osoba je teško ozlijeđena, a 11.258 osoba je lakše ozlijeđeno. U odnosu na 2017. godinu, **broj prometnih nesreća je manji za 2,7%** (za 928 prometnih nesreća manje), poginulih osoba manje je za 4,2% (14 osoba manje), teško ozlijeđenih manje za 1,6% (45 osoba manje) i lakše ozlijeđenih osoba manje je za 4,9% (574 osoba manje). Od ukupnog broja poginulih osoba 251 ili 79,2% su muškarci, a 66 ili 20,8% su žene. Ozlijeđeno je 8.476 muškaraca i 5.513 žena. U prometnim nesrećama utvrđeno je 1.477 kaznenih djela, što je za 0,8% manje nego 2017. godine.

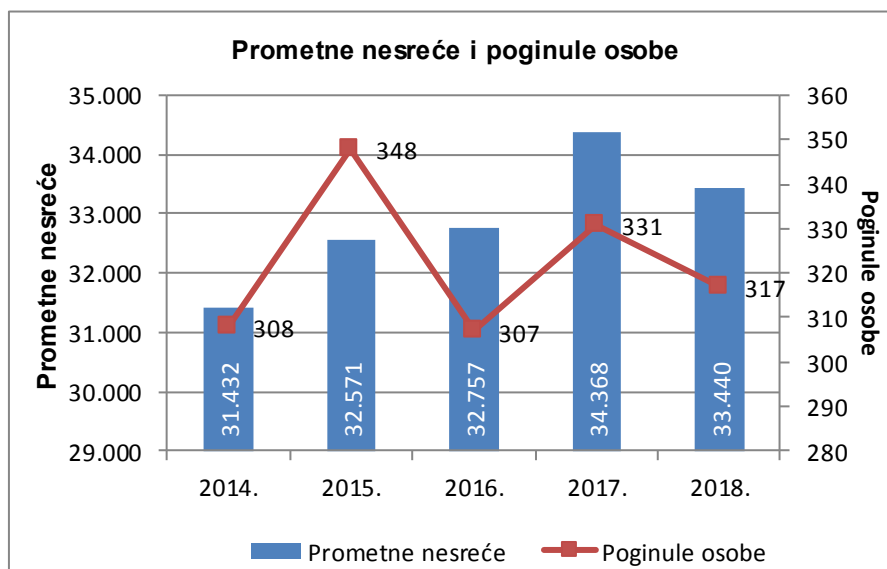


Grafikon 4.1.1. Prometne nesreće i nastradale osobe

Tablica 4.1.1. Prometne nesreće, nastradale osobe i prekršaji utvrđeni nadzorom prometa

Osnovni pokazatelji	Godina					Prosjek
	2014.	2015.	2016.	2017.	2018.	
Prometne nesreće	31.432	32.571	32.757	34.368	33.440	32.914
+ - %	7,6	3,6	0,6	5,5	2,1	
s nastradalim osobama:	10.607	11.038	10.779	10.939	10.450	10.763
s poginulim osobama	284	317	279	307	297	297
s ozlijeđenim osobama	10.323	10.721	10.500	10.632	10.153	10.466
s materijalnom štetom	20.825	21.533	21.978	23.429	22.990	22.151
Nastradale osobe	14.530	15.372	14.903	14.939	14.306	14.810
+ - %	7,1	5,8	-3,1	-2,8	-4,0	
poginule	308	348	307	331	317	322
teško ozlijeđene	2.675	2.822	2.747	2.776	2.731	2.750
lakše ozlijeđene	11.547	12.202	11.849	11.832	11.258	11.738
Prekršaji utvrđeni nadzorom prometa za koje je:	798.596	827.628	826.576	752.785	722.095	785.536
+ - %	9,0	3,6	-0,1	-9,0	-12,6	
izrečeno upozorenje	215.525	212.785	196.441	165.010	168.195	191.591
novčana kazna na mjestu prekršaja	218.394	197.425	190.587	176.670	169.725	190.560
izdan prekršajni nalog	61.804	51.003	44.648	37.316	37.662	46.487
sastavljeno izvješće o prekršaju	302.873	366.415	394.900	373.789	346.513	356.898
Vozači s negativ.bod.dana 31.12.	112.321	97.150	84.955	84.178	30.404	81.802

Izvor: Ministarstvo unutarnjih poslova Republike Hrvatske

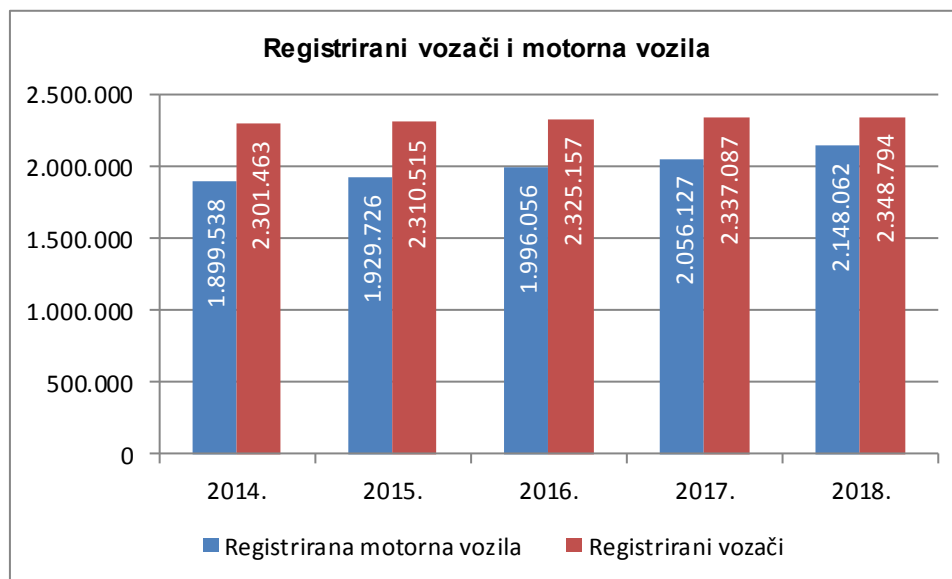


Grafikon 4.1.2. Prometne nesreće i poginule osobe

Od ukupnog broj smrtno stradalih, poginula su 193 vozača (17 vozača ili 8,1% manje), 65 pješaka (za 9 više ili 16,1%) i 59 putnika (6 putnika ili 9,2% manje).

Brzina neprimjerena uvjetima na cesti najčešća je pogreška vozača zbog koje se događaju prometne nesreće sa smrtnim ishodom.

Broj registriranih vozača motornih vozila porastao je za 11.707 ili 0,5%, a broj registriranih motornih vozila za 91.935 ili 4,5%.



Grafikon 4.1.3. Registrirani vozači i registrirana motorna vozila

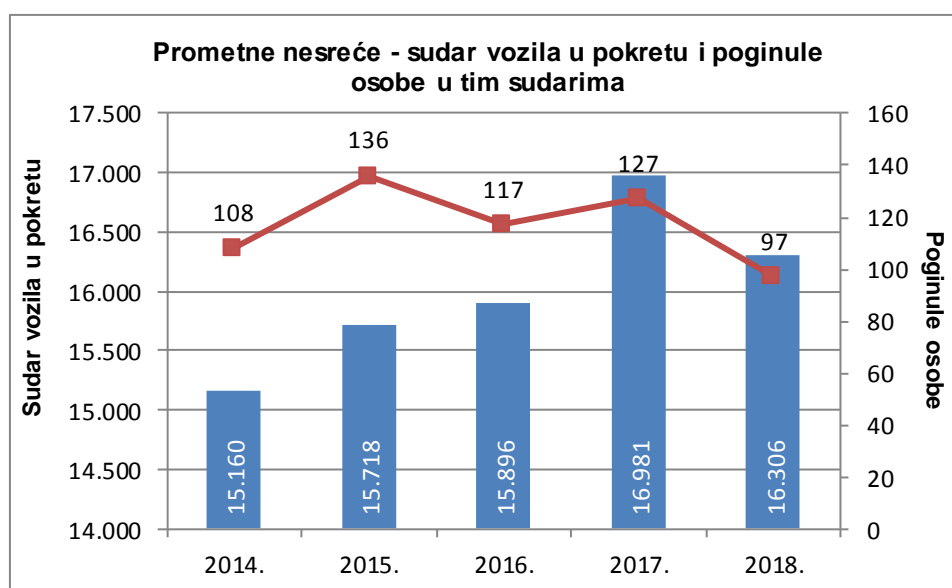
U 2018. godini strukturu prometnih nesreća čini 0,9% nesreća s poginulima, 30,3% nesreća s ozlijeđenima i 68,8% nesreća s materijalnom štetom. Strukturu nastradalih osoba čini 2,2% poginulih, 19,1% teško ozlijeđenih i 78,7% lakše ozlijeđenih.

4.2. Vrste prometnih nesreća

Važni čimbenici sigurnosti u cestovnom prometu su značajke ceste, koje bitno utječu na stvaranje uvjeta koji pogoduju nastanku prometne nesreće, a od sudionika u prometu, osobito vozača, zahtijevaju povećanu pozornost i poseban način vožnje i kretanja. Najviše se prometnih nesreća dogodilo na ravnim cestovnim smjerovima i to 13.511 ili 40,4% od ukupnog broja nesreća, potom na križanjima 9.732 ili 29,1%, te u zavojima 5.571 ili 16,7%. U tim nesrećama poginule su 302 osobe, što je 95,3% od

ukupnog broja poginulih, a ozlijeđeno je 13.317 osoba ili 95,2% od ukupnog broja ozlijeđenih.

Najučestalije vrste prometnih nesreća događaju se u međusobnim sudarima vozila u pokretu i slijetanjem vozila s ceste (69,7% nesreća s nastradalim osobama) i u tim nesrećama najviše je poginulih osoba (61,8% poginulih). Najteže posljedice su u sudarima vozila iz suprotnih smjerova (4,6 poginula na 100 nesreća s nastradalim osobama), zatim u slijetanjima vozila ceste (4,5 poginulih na 100 nesreća s nastradalim osobama).



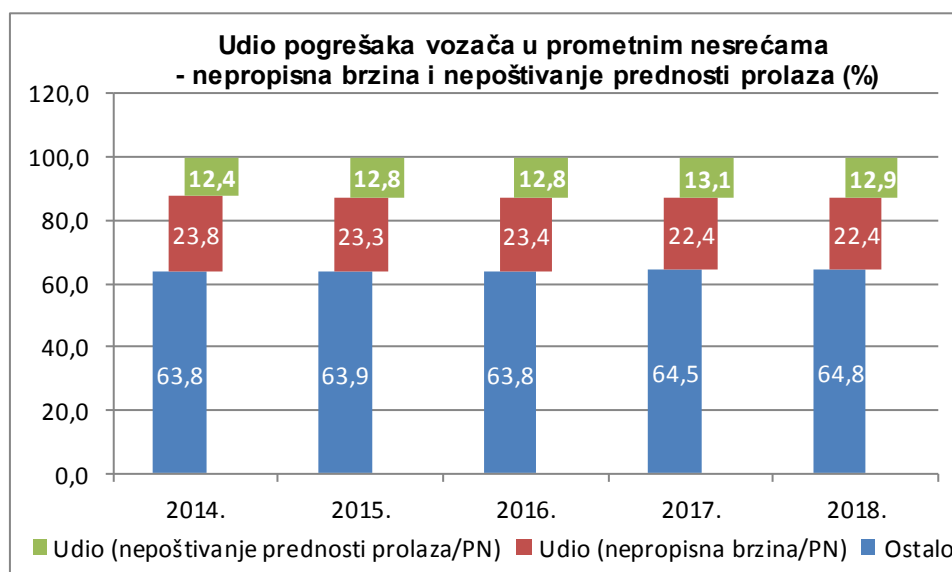
Grafikon 4.2.1. Prometne nesreće - sudar vozila u pokretu i poginule osobe u tim sudarima

4.3. Uzroci prometnih nesreća

Prometne nesreće događaju se najčešće kao posljedica pogrešaka vozača, osobito zbog nepropisne i neprimjerene brzine (7.475 nesreća), nepoštivanja prednosti prolaska (4.308), nepropisne vožnje unatrag (3.007) i zbog vožnje na nedostatnoj udaljenosti (2.332), što čini 51,2% svih pogrešaka vozača. U tim je nesrećama poginulo 185 osoba ili 58,4% svih poginulih, a ozlijeđenih je 8.326 ili 59,5%. Prema brojnosti, slijede nesreće zbog nepropisnog kretanja vozila na kolniku, nepropisnog uključivanja u promet, nepropisnog skretanja i tako dalje.

Osim pogrešaka vozača, prometne nesreće događaju se i zbog pogrešaka pješaka, a najčešće zbog nekorištenja obilježenog pješačkog prijelaza (92) i

nepoštivanja svjetlosnog znaka (69), što čini 46,4% od svih pogrešaka pješaka. U tim je nesrećama poginulo pet osoba, a ozlijeđeno je 138 osoba.



Grafikon 4.3.1. Udio pogrešaka vozača u prometnim nesrećama - nepropisna brzina i nepoštivanje prednosti prolaza u postotcima

Prema životnoj dobi u prometnim je nesrećama poginulo 40 osoba između 18. i 24. godine života, što je manje za 16,7% u usporedbi s 2017. godinom, a ozlijeđeno je 2.555 osoba ili 3,1% manje nego prethodne godine. Između 25. i 64. godine života poginule su 192 osobe ili 60,6% od svih poginulih, a ozlijeđena je 8.501 osoba ili 60,8% od svih ozlijeđenih. Iznad 64. godine poginulo je 78 osoba ili 24,6% od svih poginulih, a ozlijeđeno je 1.487 osoba ili 10,6%.

U 2018. godini poginulo je troje djece u dobi do 14 godina (2017. – osmero), dok je broj ozlijeđene djece manji za 10,2%. Dva su djeteta poginula kao vozači bicikla, a jedno je dijete poginulo kao putnik u vozilu.

Na području Republike Hrvatske u 2018. godini poginulo je 26 stranih državljana, a 1.363 ih je ozlijeđeno. U odnosu na 2017. dvoje je manje poginulih stranih državljana, a 10,4% više je ozlijeđenih.

4.4. Vozači koji su prouzročili prometnu nesreću

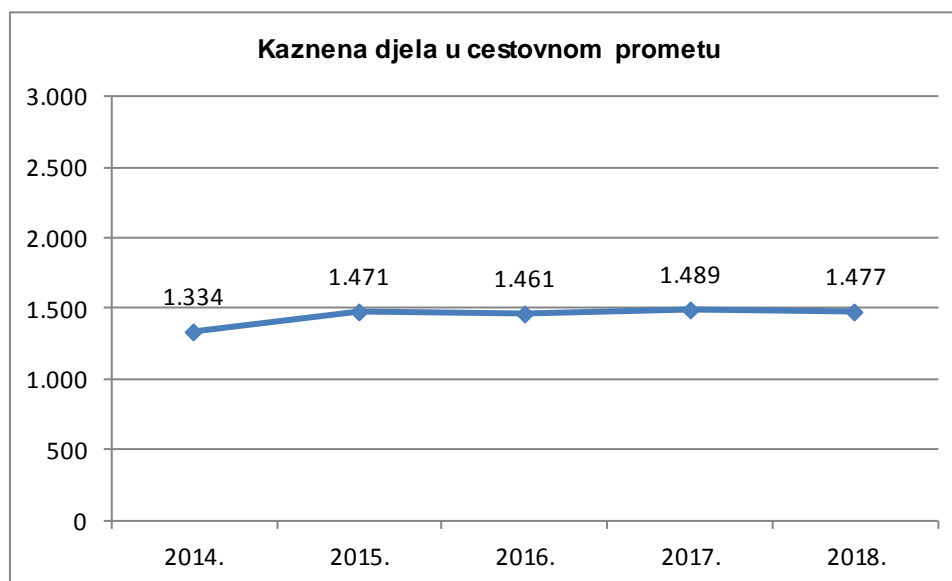
Od ukupnog broja prometnih nesreća 90,5% prouzročili su vozači. Od toga su 4.132 prometne nesreće prouzročili vozači pod utjecajem alkohola, 80 pod utjecajem

droga, a 2.302 nesreće prouzročili su vozači bez položenog vozačkog ispita. U odnosu na 2017. godinu broj nesreća koje su prouzročili vozači je manji za 3,1%.

Mladi vozači (od 15. do 24. godine) su u 2018. godini prouzročili 3.518 prometnih nesreća (2017. - 3.637). U tim je nesrećama poginulo 28 osoba, što je 6,7% manje nego 2017. godine.

4.5. Kaznena djela u prometu

U 2018. godini prijavljeno je 1.477 kaznenih djela u prometu, što je za 0,8% manje nego u 2017. godini. Od toga su 1.423 kaznena djela počinjena prema čl. 227. Kaznenog zakona (NN 125/11, 144/12, 56/15, 61/15, 101/17) - Izazivanje prometne nesreće u cestovnom prometu, 15 kaznenih djela prema članku 123. st. 2. - Nepružanje pomoći i 22 kaznena djela iz čl. 226. Kaznenog zakona - Obijesna vožnja u cestovnom prometu (34 - 2017.). Od ukupnog broja prijavljenih kaznenih djela u prometu njih 1.463 ili 99,1% je razriješeno.



Grafikon 4.5.1. Kaznena djela u prometu

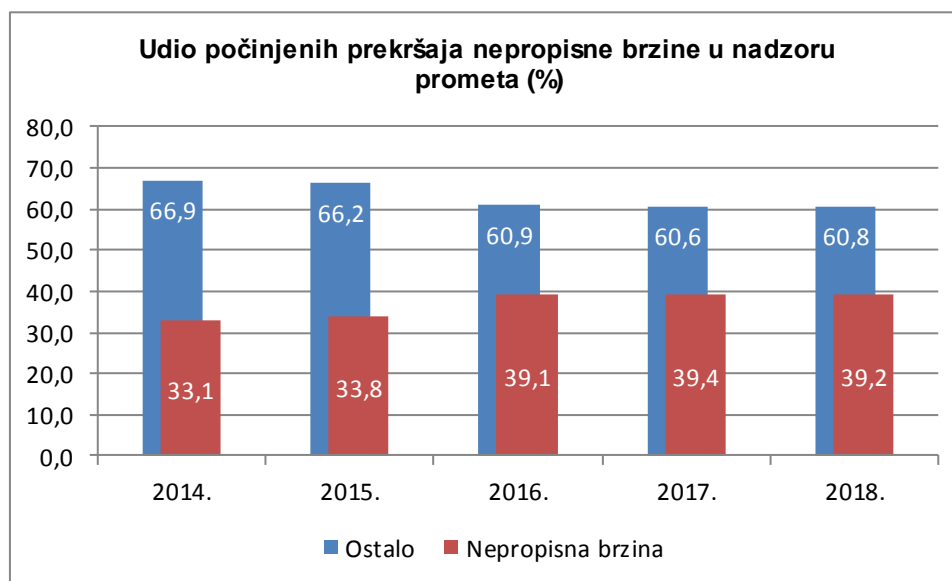
4.6. Nadzor prometa

Radi podizanja stanja sigurnosti u cestovnom prometu na višu razinu i približavanja europskim standardima, policija je tijekom 2018. godine nastojala biti nazočna na svim cestovnim smjerovima, osobito na najugroženijim pravcima i prometnicama, prema praćenim parametrima i prikupljenim podacima, kako bi se

preventivno djelovalo na vozače i u što većoj mjeri sprječavalo kršenje prometnih propisa.

Ciljane aktivnosti provodile su se na mjestima i u vrijeme kada se događaju najteže prometne nesreće, a u te je aktivnosti bio uključen određen broj policijskih službenika s pripadajućom tehničkom opremom koja se koristi za nadzor u prometu.

U nadzoru prometa u 2018. godini policija je utvrdila 722.095 prekršaja, što je za 4,1% manje u odnosu na prethodnu godinu. U strukturi prekršaja najzastupljeniji su prekršaji zbog nepropisne brzine (39,2%), a riječ je o prekršajima zbog kojih se najčešće događaju prometne nesreće s tragičnim posljedicama. Prema značaju za sigurnost cestovnog prometa slijede nepropisno pretjecanje i obilaženje, nepoštivanje prednosti prolaska i crvenog svjetla i vožnja pod utjecajem alkohola. Osim ovih najopasnijih prekršaja, policija je u nadzoru prometa najčešće kažnjavala vozače zbog vožnje bez položenog vozačkog ispita, nekorištenja sigurnosnog pojasa i nenošenja zaštitne kacige, ali i zbog tehničke neispravnosti vozila i korištenja mobitela tijekom vožnje.



Grafikon 4.6.1. Udio počinjenih prekršaja nepropisne brzine u nadzoru prometa

U sklopu Nacionalnog programa sigurnosti cestovnog prometa Republike Hrvatske 2011. – 2020. (NN 59/11) provedene su strateške aktivnosti za 2018. godinu: smanjenje brzina vozila i poštivanje najviših dopuštenih brzina, zaštita djece, mladih i najranjivijih sudionika u prometu, suzbijanje vožnje pod utjecajem alkohola i opojnih droga u prometu, nadzor korištenja sigurnosnih pojaseva na svim mjestima u vozilima

te sankcioniranje nepropisnog korištenja mobilnih komunikacijskih uređaja i saniranje opasnih mjesta.

Nastavilo se s provedbom projekta "Unaprjeđenje rada prometne policije" i „Prometna učilica“. Provedeno je natjecanje učenika osnovnih škola na „Prometnoj učilici“, a prvi put i državno natjecanje učenika srednjih škola u poznavanju prometnih propisa, izrađen je i promidžbeni materijal koji se dijelio na prigodnim priredbama.

U sklopu sanacije opasnih mjesta u cijelosti je financirana sanacija više opasnih mjesta na državnim, županijskim i nerazvrstanim cestama.

Provela su se dvadeset četiri preventivna projekta financirana sredstvima Nacionalnog programa.

4.7. Međunarodna policijska razmjena i suradnja

Međunarodna policijska razmjena i suradnja ostvarila se provedbom projekta „EDWARD - Dan bez poginulih u prometu“ (proglašen 19. rujna 2018. godine). U svojstvu predstavnika Republike Hrvatske, policijski službenici su sudjelovali na sastancima stručnih skupina Europske komisije u Bruxellesu (HLG-skupina za sigurnost cestovnog prometa) i na drugim sastancima u Njemačkoj, Luxemburgu, Poljskoj i Ujedinjenom Kraljevstvu Velike Britanije i Sjeverne Irske.

4.8. Mobilna jedinica prometne policije

Mobilna jedinica prometne policije, kao samostalna ustrojstvena jedinica, obavlja policijske poslove nadzora prometa na cestama na području cijele države, a prije svega na autocestama i državnim cestama, utvrđuje prekršaje u cestovnom prometu, nadzire brzine kretanja vozila, postupa u slučaju prometnih gužvi i zastoja, poduzima mjere u svrhu sigurnosti i protočnosti prometovanja u zimskim uvjetima i za vrijeme turističke sezone, uključuje se u provedbu aktivnosti i po potrebi, surađujući s drugima iz policijskog sustava, prikuplja obavijesti potrebne za suzbijanje kriminaliteta (poduzima mjere osiguranja tragova kaznenog djela, sprječavanje bijega počinitelja itd.). Tijekom 2018. godine većinu vremena bila je angažirana na području Policijske uprave zagrebačke, ali i na područjima drugih policijskih uprava. Višednevni angažman cjelokupnog sustava organiziran je na područjima Policijskih uprava kopriivničko-križevačke, virovitičko-podravske, splitsko-dalmatinske, istarske, primorsko-goranske, dubrovačko-neretvanske, šibensko-kninske i zadarske u svrhu suzbijanja kaznenih dijela i prekršaja te posebice zlouporabe opojnih droga, krivotvorenja isprava,

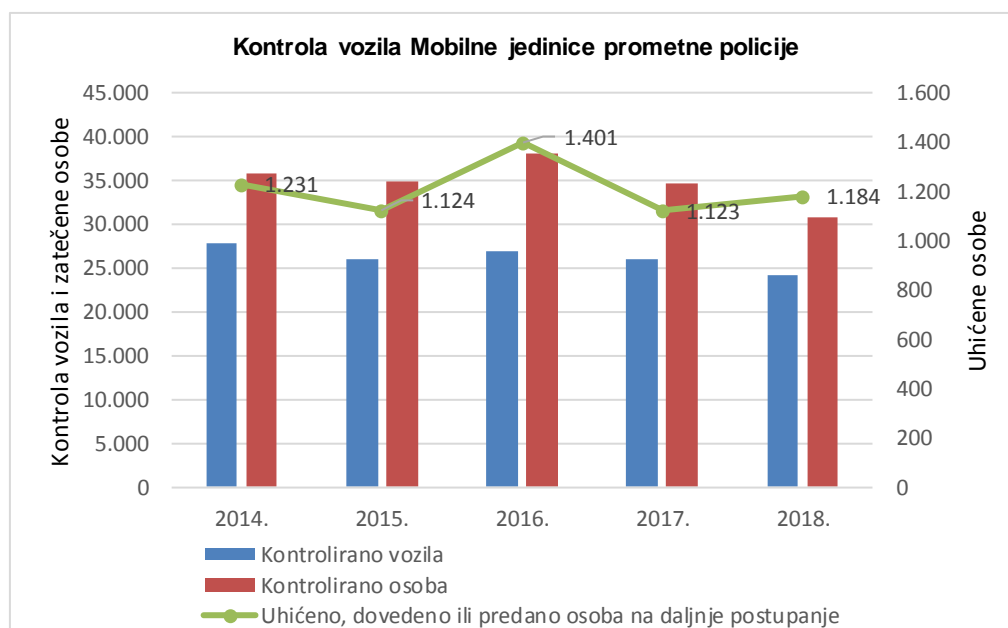
nedopuštene trgovine, izbjegavanja carinskog nadzora, izigravanja zabrana iz sigurnosnih mjera i pravnih posljedica osude, imovinskih delikata, težih prometnih prekršaja (upravljanje prije stjecanja prava, vožnja pod utjecajem alkohola ili droga, neregistrirana i neosigurana vozila i dr.), prekršaja iz Zakona o oružju (NN 63/07, 146/08, 59/12, 70/17), Zakona o nabavi i posjedovanju oružja građana (NN 94/18) i drugih zakona.

U provedbi zadaća iz svog polja rada zaustavili su i provjerili 24.196 vozila u kojima je zatečeno 30.836 osoba, od kojih su 1.184 osobe uhićene, dovedene ili predane na daljnje postupanje mjerodavnim ustrojstvenim jedinicama.

Tablica 4.8.1. Kontrola vozila Mobilne jedinice prometne policije

	2014.	2015.	2016.	2017.	2018.
Kontrolirano vozila	27.949	26.040	27.016	25.995	24.196
Kontrolirano osoba	35.828	34.950	38.105	34.710	30.836
Uhićeno, dovedeno ili predano osoba na daljnje postupanje	1.231	1.124	1.401	1.123	1.184

Izvor: Ministarstvo unutarnjih poslova Republike Hrvatske



Grafikon 4.8.1. Kontrola vozila Mobilne jedinice prometne policije

Provjerom osoba i vozila, policijski službenici Mobilne jedinice policije su utvrdili 109 kaznenih djela te 16.973 prekršaja. Najviše je bilo prometnih prekršaja, njih 15.903. Najviše prekršaja počinjeno je zbog prekoračenja brzine (5.420). Da bi se

sprječio nastavak kršenja prometnih propisa, 2.542 vozača i 2.054 vozila isključeno je iz prometa.

Osim zapljena droga, koje su procesuirane, policijski službenici Mobilne jedinice policije utvrdili su počinjenje još 341 prekršaja zlouporabe opojnih droga (349 - 2017.). U najvećem broju slučajeva radilo se o zapljenama manjih količina opojnih droga koje su bile za osobnu uporabu, a bilo je i sedam značajnijih zapljena droga s obzirom na količinu droge.

Za vrijeme turističke sezone 2018. godine, za razliku od preostalog dijela godine, rad policijskih službenika usmjeravao se na autoceste i brze ceste, te ugibališta i odmarališta uz autoceste i prevenciju u prometu na prilazima hrvatskih gradova u svrhu održavanja protočnosti prometa i suzbijanja teških prometnih prekršaja, posebice prekoračenja brzine te kaznenih djela.

5. SIGURNOST NA DRŽAVNOJ GRANICI, U ZRAČNOM PROMETU I PLOVIDBI

Granična policija je, kad je riječ o zaštiti i kontroli državne granice, svoje djelovanje tijekom 2018. godine, usmjerila na jačanje sigurnosti na državnoj granici, u civilnom zračnom prometu i plovidbi, što uključuje izdavanje dokumenata na graničnim prijelazima, odbijanje ulaska i izlaska, sprječavanje zlouporabe putnih dokumenata i prekograničnog kriminaliteta, sprječavanje počinjenja prekršaja na granici i njihovo procesuiranje, nezakonite migracije, prihvati i vraćanje stranaca na granici, prisilna udaljenja stranaca i povrede državne granice.

Zbog specifičnog geopolitičkog položaja i oblika državnog teritorija Republike Hrvatske, zahtjevana zadaća je osiguranje nesmetana protoka ljudi i roba, uz istodobno sprječavanje nezakonitih prelazaka preko državne granice i svih oblika prekograničnog kriminaliteta.

Dužnost i obveza Uprave za granicu je nadziranje provedbe svih aktivnosti, praćenje i predlaganje izmjena nacionalnog zakonodavstva u svrhu uskladbe sa schengenskom pravnom stečevinom. Uprava za granicu, nadzire i usmjerava osposobljavanje granične policije, nabavlja i raspoređuje tehničku opremu, predlaže i prati provedbu infrastrukturnih projekata i provodi druge aktivnosti od strateškog značaja **da bi se postigla i održavala europska razina sigurnosti državne granice,**

istodobno osiguravajući načela slobode kretanja. Da bi se to postiglo, Uprava za granicu surađuje s mjerodavnim agencijama drugih država (bilateralni i multilateralni sastanci, zajedničke aktivnosti, razmjena podataka o nadzoru državne granice i vanjskih granica Europske unije i suzbijanja nezakonitih migracija, izobrazba pripadnika graničnih policija, procjene i analize rizika, sudjeluje u pripremi i izradi međunarodnih i međudržavnih ugovora, te brine o njihovoj provedbi). U tom sklopu obveza sudjeluju i u radu specijaliziranih europskih tijela i agencija i međudržavnih komisija i drugih odgovornih tijela.

Zbog stalne opasnosti od terorističkih napada, kontrola putnika u zračnom prometu zahtijeva izuzetnu opremljenost, stručnu osposobljenost i odgovornost kako policijskih službenika, tako i djelatnika privatnih zaštitarskih tvrtki u zračnim lukama u kojima privatne zaštitarske tvrtke sudjeluju u obavljanju poslova zaštitnih pregleda putnika i ručne prtljage. Da bi se održala i unaprijedila visoka razina sigurnosti, stalno se poboljšavaju postojeće i primjenjuju nove metode i tehnike u nadzoru koje zahtijevaju dosljednu primjenu.

Pomorski i riječni promet izložen je sigurnosnim rizicima o kojima brinu pripadnici pomorske i riječne policije. Nadzorom plovnih putova i sudionika plovidbe policijski službenici potiču poštivanje sigurnosnih pravila.

5.1. Državna granica i granični prijelazi

Granična policija Republike Hrvatske nadzire i štiti **3.318,6 km granice**, od čega je vanjska granica 2.304,3 km, a unutarnja 1.014,3 km. Državna granica u potpunosti je određena i označena samo s Republikom Mađarskom, a određivanje granične crte s ostalim susjednim državama provodi se radom međudržavnih komisija.

Na državnoj granici određena su 173 granična prijelaza od kojih su 162 stalna (11 sezonskih graničnih prijelaza otvoreno je samo za međunarodni pomorski promet tijekom turističke sezone). Najveći broj nalazi se na dijelu granice s Republikom Slovenijom (58) i Bosnom i Hercegovinom (50).

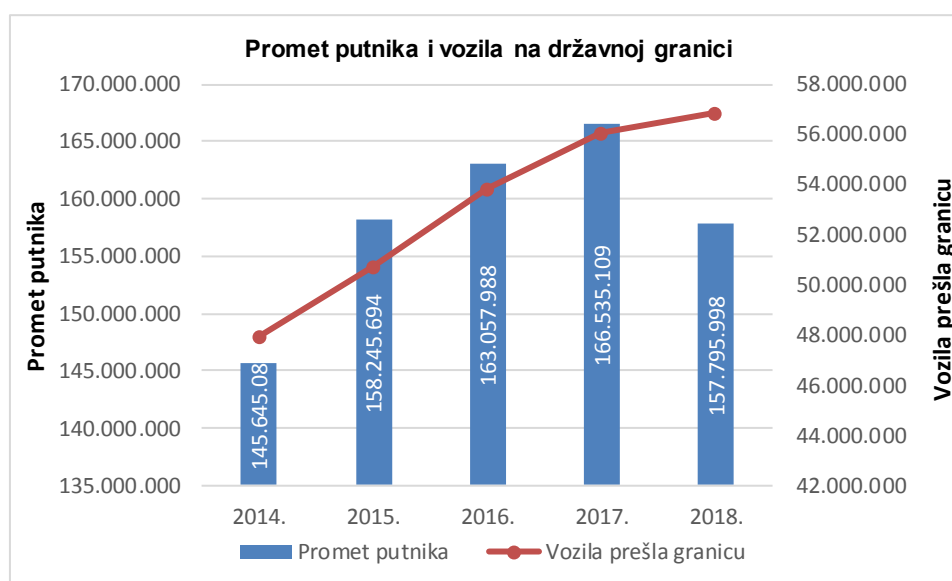
Poslovi nadzora državne granice (kontrole prelaska i zaštite državne granice) obavljaju se u 77 policijskih postaja, ustrojstveno raspoređenih u 18 policijskih uprava. Trideset šest policijskih postaja je specijaliziranih (25 postaja granične policije, 5 postaja aerodromske policije, 5 pomorske policije i jedna pomorske i aerodromske policije), dok je 41 postaja mješovitog tipa. Poslovi suzbijanja nezakonitih migracija

obavljaju se u svim policijskim upravama, dok poslovi nadzora državne granice nisu zastupljeni u Policijskim upravama bjelovarsko-bilogorskoj i požeško-slavonskoj.

U usporedbi s 2017. godinom uočljiv je trend pojačanoga i usmjerenog postupanja policijskih službenika u poslovima granične kontrole sa svrhom otkrivanja korištenja krivotvorenih putnih isprava, pokušaja izbjegavanja granične kontrole i carinskog nadzora, otkrivanja krijumčarenja vozila i droge. Zbog terorističkih napada u zemljama Europske unije, u radu se pridaje veća pozornost profiliranju putnika kao mjeri opreza.

5.2. Promet putnika na graničnim prijelazima

Državnu granicu Republike Hrvatske u 2018. godini prešlo je 157.795.998 putnika, što je za 5,2% manje nego u 2017. godini (166.535.109). Od navedenog broja putnika, državljani Europske unije čine 46,7%, državljani trećih zemalja 24,4%, a državljani Republike Hrvatske 29,8%.



Grafikon 5.2.1. Promet putnika vozila na državnoj granici

Najveći udio od 50,8% u ukupnom prometu putnika ostvario se na granici sa Slovenijom – 80.177.163 putnika, slijedi granični prijelazi s Bosnom i Hercegovinom, čiji udjel u ukupnom prometu iznosi 26,7% (42.058.035 prelazaka).

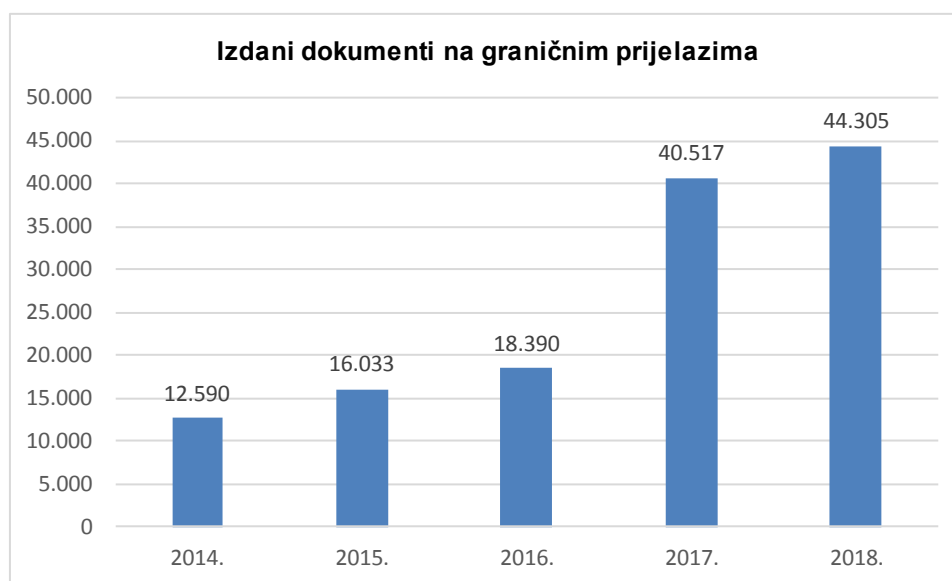
Najfrekventniji granični prijelaz bio je MCGP Macelj s 12.917.814 putnika, što u ukupnom broju putnika čini udjel od 8,2%, dok je MCGP Bregana na drugom mjestu

po broju putnika s 11.499.495 putnika i udjelom od 7,3% u ukupnom prometu putnika. Treći granični prijelaz po prometu putnika je MCGP Kaštel preko kojeg je prošlo 11.252.673 putnika, što čini 7,1% udjela u ukupnom prometu. Najveće oscilacije u prometu putnika evidentirani su na MCGP Slavonski Brod sa smanjenjem od 34,1% i MCGP Klek sa smanjenjem od 21,7%.

Državnu granicu Republike Hrvatske prešlo je 56.831.536 vozila, što je povećanje za 1,4% u odnosu na 2017. godinu (56.053.428).

5.3. Izdani dokumenti na graničnim prijelazima

Granična policija je pri obavljanju poslova nadzora državne granice izdala 44.305 dokumenata, što je više za 9,37% u odnosu na 2017. godinu (40.511). U ukupnom broju izdanih dokumenata najviše su zastupljena odobrenja članovima posada stranih plovila ili zrakoplova, kojima su izdana 43.053 odobrenja, što je za 24,57% više u odnosu na isto razdoblje 2017. godine (34.562). U odnosu na prošlu godinu (392) izdano je 386 ili 1,5% manje odobrenja za unos/prijenos oružja.



Grafikon 5.3.1. Broj izdanih dokumenata

Izdano je 835 viza, što je za 84,8% manje nego u 2017. godini (5.505). Na zračnim graničnim prijelazima izdano je 660 viza s udjelom od 79,0%, što je manje u odnosu na prošlu godinu za 76,4%. Od svih izdanih viza, najviše ih je izdano državljanima Filipina, Indije i Indonezije te pomorcima u tranzitu.

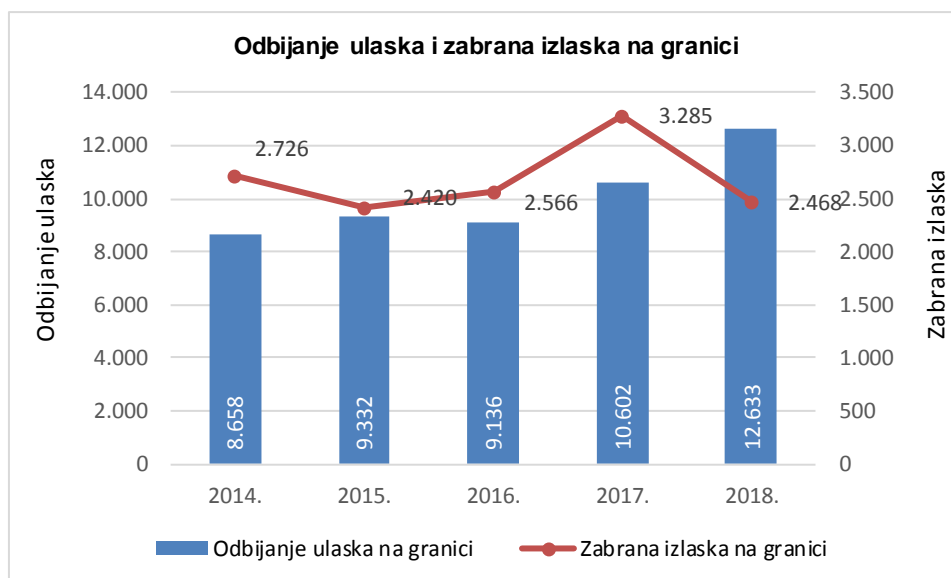
5.4. Odbijanje ulaska u RH i zabrana izlaska iz RH

Granična policija je za 12.633 strana državljana utvrdila kako ne ispunjavaju uvjete za ulazak i boravak u Republici Hrvatskoj, te im je odbijen ulazak u Hrvatsku. Broj osoba kojima je odbijen ulazak u Hrvatsku za 19,2% je veći nego 2017. godine (10.602). Najčešći razlozi odbijanja ulaska su neodgovarajuća dokumentacija kojom bi se opravdala svrha i uvjeti boravka, nevaljana viza ili dozvola boravka. Najviše odbijenih ulazaka u Republiku Hrvatsku imali su prijelazi na dijelu državne granice s Bosnom i Hercegovinom (5.201), Srbijom (3.787) i Crnom Gorom (2.041). U ukupnom broju odbijenih ulazaka najviše su zastupljeni državljani Bosne i Hercegovine (3.775) s udjelom od 29,9%, zatim državljani Albanije (2.440) s 19,3% te državljani Srbije (1.142), što je povećanje za 10,3% u odnosu na 2017. godinu (1.035).

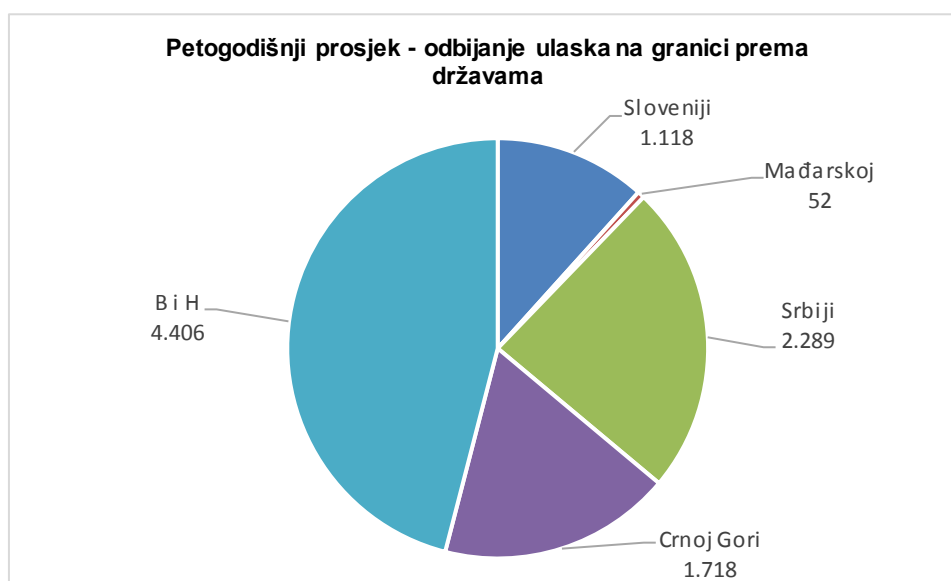
Tablica 5.4.1. Odbijanje ulaska na granici prema državama

Na granici prema	Odbijanje ulaska na granici					
	2014.	2015.	2016.	2017.	2018.	PROSJEK
Sloveniji	1.112	1.204	1.046	1.159	1.068	1.118
Mađarskoj	106	73	49	21	10	52
Srbiji	1.489	1.752	1.718	2.698	3.787	2.289
Crnoj Gori	1.471	1.450	1.765	1.862	2.041	1.718
B i H	4.097	4.249	4.154	4.328	5.201	4.406
Pomorski promet	29	41	39	45	58	42
Zračni promet	354	563	365	489	468	448
Riječni promet						
UKUPNO	8.658	9.332	9.136	10.602	12.633	10.072

Izvor: Ministarstvo unutarnjih poslova Republike Hrvatske



Grafikon 5.4.1. Odbijanje ulaska i zabrana izlaska na granici



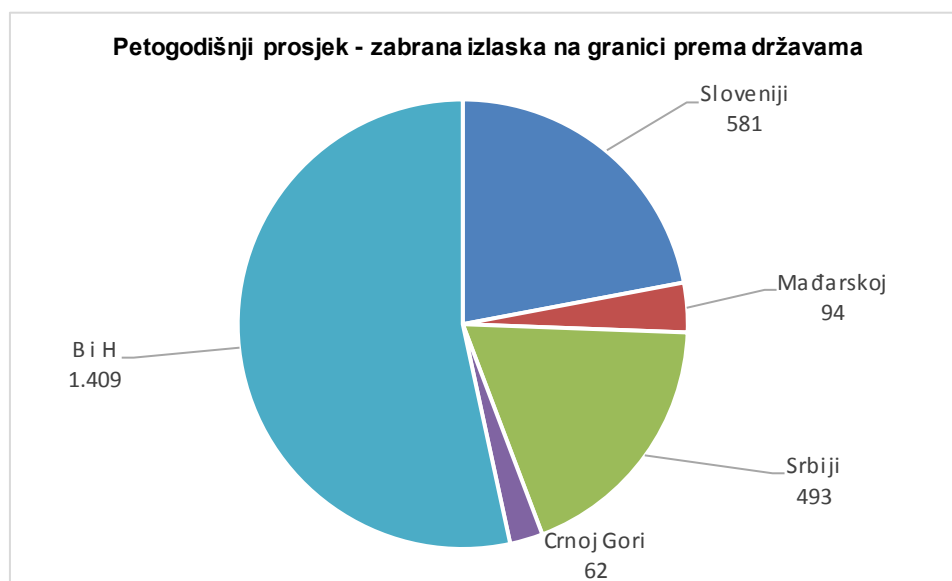
Grafikon 5.4.2. Petogodišnji prosjek – odbijanje ulaska na granici prema državama

U 2018. godini granična policija zabranila je izlazak iz Republike Hrvatske za ukupno 2.468 osoba, što je manje za 24,9% nego 2017. godine (3.285). Najčešći razlog zabrane izlaska iz Republike Hrvatske bio je neposjedovanje valjane isprave za prelazak državne granice (865 slučajeva ili 35%).

Tablica 5.4.2. Zabrana izlaska na granici prema državama

Na granici prema	Zabrana izlaska na granici					
	2014.	2015.	2016.	2017.	2018.	PROSJEK
Sloveniji	573	598	670	584	482	581
Mađarskoj	178	83	71	87	51	94
Srbiji	455	388	380	700	540	493
Crnoj Gori	38	41	58	93	82	62
B i H	1.468	1.264	1.342	1.734	1.238	1.409
Pomorski promet	3	8	2	11	8	6
Zračni promet	11	37	43	75	65	46
Riječni promet		1		1	2	
UKUPNO	2.726	2.420	2.566	3.285	2.468	2.693

Izvor: Ministarstvo unutarnjih poslova Republike Hrvatske



Grafikon 5.4.3. Petogodišnji prosjek –zabrana izlaska na granici prema državama

5.5. Zloupotreba putnih dokumenata

U 2018. godini granična policija otkrila je 236 krivotvorenih isprava i 60 tuđih isprava, što je u usporedbi s 2017. godinom povećanje za 39,6%. Otkriveno je 117 lažnih putovnica, 99 lažnih osobnih iskaznica i, što valja istaknuti, otkrivene su 22 krivotvorene vize. Izrađeni su i profili rizika zbog pojave krivotvorenih schengenskih viza te je uočena zloupotreba rumunjskih viza (državljeni Kine).



Grafikon 5.5.1. Broj otkrivenih krivotvorenih putnih isprava

Najčešći način krivotvorenja dokumenata je potpuno krivotvorenje, preinaka podataka, umetanje/lijepljenje stranica i to najvećim dijelom u putnim ispravama i osobnim iskaznicama. Najviše je otkriveno krivotvorenih putnih isprava Irana, Turske, Kosova, Bugarske i Italije, a najčešći korisnici su bili državljani Kosova, Irana i Turske. Krivotvorenih dokumenata najviše se otkrilo na graničnim prijelazima Policijske uprave dubrovačko-neretvanske (68), Zagrebačke (45) i Vukovarsko-srijemske (40).

5.6. Prekogranični kriminalitet

U suradnji s drugim linijama rada policije i mjerodavnim državnim tijelima, posebice carinskim službenicima, policijski službenici granične policije obradili su 4.408 slučajeva u kojima se pokušala prenijeti roba koja je zbog količine zakonski zabranjena za prijenos ili se ne smije prenijeti preko granice. U 42 slučaja pokušalo se prokrijumčariti vozilo, a u 265 slučajeva otkriveno je krijumčarenje ljudi.

U spomenutih 4.408 slučajeva krijumčarenja robe, kazneno i prekršajno je obrađeno 4.469 osoba.

Najveći broj otkrivenih krijumčarenja u 2018. godini odnosi se na krijumčarenje droge (2.014 slučajeva).

Do kraja 2016. godine problem krijumčarenja na području Republike Hrvatske bio je u kontroliranim uvjetima. Analogno pojačanom pritisku nezakonitih prelazaka državne granice broj otkrivenih kaznenih djela u 2017.

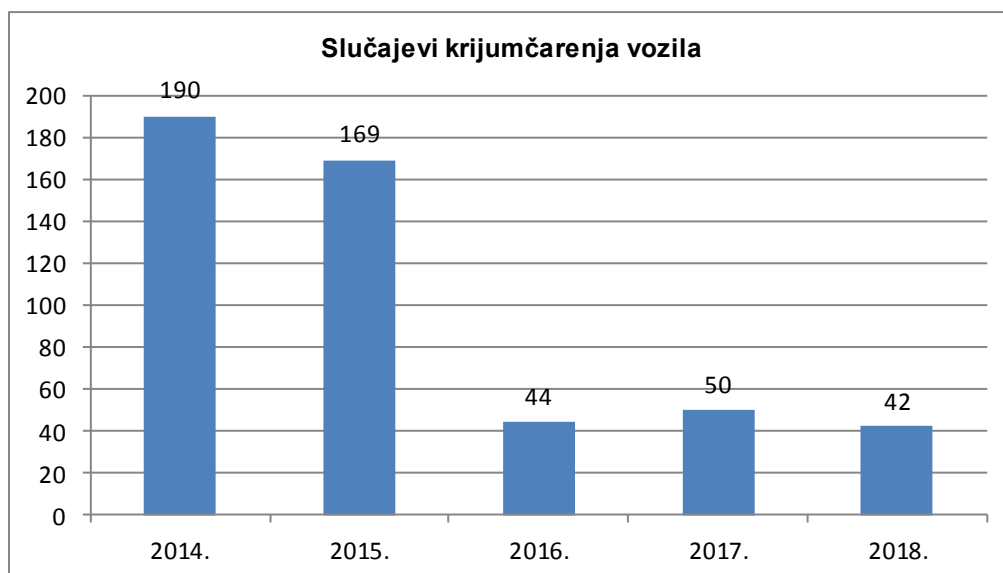
godini povećao se za 114% u odnosu na 2016. godinu, dok je 70% više u 2018. godini u odnosu na 2017. godinu.

Nezakonite migracije su i nadalje najveća prijetnja za sigurnosti državne granice, što je rezultiralo povećanjem broja svih oblika prekogranična kriminala, a posebno krijumčarenja ljudi. Nacionalna struktura krijumčara veže se uz države na ruti kretanja migranata koji dolaze iz Bosne i Hercegovine, Srbije, Rumunjske, Albanije i Italije. U određenom broju slučajeva su počinitelji i državljani Bugarske, Njemačke, Slovenije i Hrvatske. Posebno valja istaknuti kako su velik broj počinitelja osobe koje su istog državljanstva kao i migranti, ali imaju riješen određeni status izbjeglice u Europskoj uniji.

Granična policija je u 2018. godini evidentirala 2.014 slučajeva u kojima je 2.058 osoba procesuirano zbog posjedovanja opojne droge prilikom prelaska državne granice (zaplijenjeno 1.132 kg i 183,984 grama droge). Granični prijelazi Metković i Klek su mjesta s najviše otkrivenih slučajeva zapljene droge, dok su na graničnim prijelazima Vinjani Donji i Tovarnik evidentirane najveće zaplijenjene količine.

Evidentirano je 507 slučajeva krijumčarenja oružja, streljiva i eksploziva u kojima je sudjelovalo 518 osoba, što je smanjenje od 11,0% slučajeva u odnosu na 2017. godinu.

U 2018. godini otkriveno je za 16,0% manje slučajeva krijumčarenja vozila u odnosu na godinu prije.



Grafikon 5.6.1. Krijumčarenje vozila

5.7. Ostali poslovi granične policije

U obavljanju poslova granične kontrole u 2018. godini povećala se otkrivačka djelatnost po evidenciji operativnih mjera i diskretnih provjera, INTERPOL-ovim bazama i lokalnim potragama. Otkriven je 2.791 slučaj, što je za 92,1% više nego godinu prije (1.453 slučaja). Po međunarodnim potragama otkriven je 121 slučaj, što je manje za 18,6% u odnosu na 2017. godinu (102 slučaj).

Na graničnim prijelazima prihvaćena su 204 deportirana hrvatska državljana, što je manje za 22,7% nego u 2017. godini (264), 1.738 državljana Republike Hrvatske vraćeno je temeljem putnog lista u Republiku Hrvatsku, za 11,6% više nego 2017. (1.558 osoba).

5.8. Nezakonite migracije

Na migracije stanovništva utječe gospodarsko, političko i socijalno stanje u njihovom okruženju. Aktualne migracije najčešće kreću s područja Bliskog i Srednjeg istoka, Azije i Afrike do zemalja zapadne Europe. Jedna od ruta kojom se kreću zahvaća i hrvatsko državno područje.

Najčešći način izvršenja nezakonitih prelazaka kopnene državne granice Republike Hrvatske je pješice, prateći putne smjerove ili željezničku prugu, koristeći se navigacijskim aplikacijama na mobilnim uređajima.

Jedan od značajnih načina nezakonitih prelazaka državne granice jest izbjegavanje granične kontrole. Evidentirano je 1.658 osoba u pokušaju izbjegavanja granične kontrole - 1.550 na ulasku u Republiku Hrvatsku, 66 osoba na izlasku, dok su 42 osobe zatečene u unutrašnjosti teritorija Republike Hrvatske. To je u odnosu na 2017. godinu, kad je evidentirano 1.013 osoba, za 63% više.

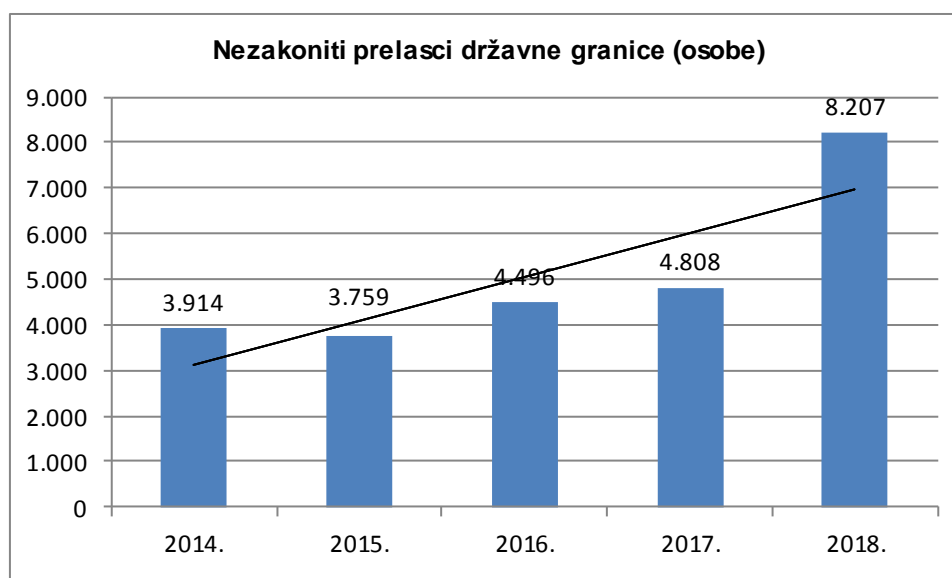
Prema izvješću EK ISAA No 147, na području BiH nalazi se oko pet tisuća migranata, od čega je najveći broj smješten na području Unsko-sanskog kantona (Bihać i Velika Kladuša), odnosno u blizini hrvatske granice. Unatoč provedenim mjerama za ograničavanje kretanja migranata u kantonu, kapaciteti za nadzor kretanja i suzbijanja nezakonitih migracija u BiH još uvijek su nedostatni u odnosu na pritisak, što znatno povećava rizik od krijumčarenja ljudi i nezakonitih prelazaka hrvatske državne granice.

U njihovim pokušajima nezakonitog odlaska u zapadnoeuropske zemlje, značajnu ulogu imaju pomagači/krijumčari. Analitičari koji prate fenomen krijumčarenja

ljudi (EUROPOL) tvrde da krijumčarenje ljudi u svom opsegu i protuzakonito pribavljene financijske i materijalne koristi, zauzima sve značajnije mjesto u organiziranom kriminalu.

Tijekom 2018. godine evidentirano je 619 kaznenih djela **krijumčarenja ljudi**, što je značajno **povećanje od 70%** u odnosu na isto razdoblje prošle godine (365).

Kao rezultat mjera koje provodi hrvatska granična policija, osobito u policijskim upravama prema granici sa Srbijom i Bosnom i Hercegovinom, značajan broj nezakonitih migranata je tijekom 2017. i 2018. godine prisilno udaljen u Srbiju i Bosnu i Hercegovinu temeljem readmisijskih ugovora o prihvatu i vraćanju osoba koje nezakonito borave. Najzastupljeniji su državljani Afganistana, Pakistana, Turske, Irana i Albanije, a posljednje vrijeme pojavili su se i državljani Iraka, Tunisa, Alžira, Maroka i Bangladeša, koji su se tijekom 2017. godine sporadično pojavljivali.



Grafikon 5.8.1. Nezakoniti prelasci državne granice (izvan migracijske krize)

Prekršajno je obrađeno 8.207 osoba zbog nezakonita prelaska državne granice, što je za 70,7% više u odnosu na 2017. godinu (4.808).

U nezakonitom ulasku otkriveno je 2.508 osoba, 616 osoba procesuirano je zbog pokušaja nezakonita izlaska iz Republike Hrvatske, iz inozemstva su vraćene 2.384 osobe, a u dubini teritorija zatečeno je 2.699 osoba.

Ustrojstvene jedinice koje pokrivaju državnu granicu s Republikom Srbijom zbog sprječavanja nezakonitih prelazaka državne granice u 2018. procesuirali su 1.829

osoba, što je više za 25,4% u odnosu na 2017. i udjelom od 22,3% od ukupnog broja nezakonitih prelazaka.

Od ukupnog broja osoba zatečenih u nezakonitom prelasku državne granice 1.699 osoba bili su državljani Afganistana (2017. - 965) i čine 22,3% svih nezakonitih prelazaka hrvatske državne granice, što je porast od 73%, zatim 1.186 državljana Pakistana, što je 223,2 % više u odnosu na godinu prije (367) i 942 državljana Turske, što je više za 82,2% u odnosu na 2017. godinu (517).

Tijekom 2018. godine, bilo je 43% manje tražitelja međunarodne zaštite, njih 1.068 (2017. - 1.887). Međunarodna zaštita je odobrena za 240 osoba, a za 25 osoba odobrena je supsidijarna zaštita.

U 2018. godini evidentirano je 806 maloljetnih nezakonitih migranata (2017. - 646) ili 9,8% od ukupnog broja nezakonitih migranata (8.207), bez pratnje zakonskog zastupnika bilo je 238 maloljetnih nezakonitih migranata (2017.- 496) i 841 žena (2017. - 484).

5.9. Postupci prema strancima

U 2018. godini utvrđeno je 238 prekršaja nezakonitog rada stranaca (2017. - 271), a najviše je državljana Bosne i Hercegovine, koji najčešće rade u građevinskoj djelatnosti (najviše ih je zatečeno na području Policijske uprave primorsko-goranske).

Tijekom 2018. godine u upravnom postupku doneseno je 2.969 rješenja o protjerivanju i izdana su 3.103 rješenja o povratku.

5.10. Prihvat i vraćanje stranaca na granici

U skladu sa Sporazumom o readmisiji tijekom 2018. godine u Republiku Sloveniju vraćeno je 15 osoba, a prihvaćeno 2.170 osoba, u Republiku Srbiju vraćeno je 48 osoba, a prihvaćeno ih je 5, u Crnu Goru vraćeno je 15 osoba, a od policije Crne Gore nije prihvaćena nijedna osoba.

Prema Ugovoru o prijehu osoba na zajedničkoj državnoj granici s Mađarskom prihvaćene su 23 osobe, dok u Mađarsku nije vraćena nijedna osoba. Prema Sporazumu o prijehu osoba s Bosnom i Hercegovinom u 2018. godini nije bilo prijeha, dok su 604 osobe vraćene.

Zastupljenost nacionalnih skupina u nezakonitom prelasku državne granice odražava se i na strukturu stranaca prihvaćenih, odnosno vraćenih u skladu s

bilateralnim ugovorima o prihvatu osoba. Najviše je prihvaćenih državljana Pakistana, Afganistana, Irana i Iraka.

Tijekom 2018. godine prisilno je udaljeno 1.397 stranaca, dok su u 2017. godini udaljena 1.223 stranca. U države podrijetla, osim u države regije, nije moguće vraćanje, jer stranci u Republici Hrvatskoj traže azil zbog nemogućnosti utvrđivanja identiteta i pribavljanja putnih isprava.

5.11. Analiza stanja na području nezakonitih migracija

Neovisno o značajnom smanjenju nezakonitih migracija preko Jugoistočne Europe, velik broj izbjeglica stacioniranih na području Turske i nadalje je velika prijetnja. Dugotrajan boravak u kampovima za izbjeglice u otežanim životnim uvjetima posljedica su svakodnevnog priljeva migranata na područje Grčke.

Uz povećan priljev migranata u Grčku, povećao se i broj migranata na okupljalištima, tzv. *hotspotovima*, u Grčkoj. Većina migranata koji borave u njima u Grčkoj žali se na spor postupak za dobivanje azila. Migrantima Grčka nije odredišna destinacija, već zapadnoeuropske zemlje. Krijumčari pronalaze nove načine prebacivanja migranata na željena odredišta. Pretpostavlja se kako će se već u idućoj, 2019. godini povećati broj nezakonitih prelazaka na istočnim granicama sa susjednom Republikom Srbijom, Bosnom i Hercegovinom i Crnom Gorom.

Osim migracija uobičajenim rutama (kopnenim) očekuje se da će migranti koristiti i zračne luke. Stoga je potrebno posebnu pozornost posvetiti liberalizaciji viznog režima Republike Srbije spram državljana Indije i Kine s obzirom da su to zemlje visokog migracijskog rizika, ali i zbog spoznaja da nabavljaju krivotvorene schengenske vize, pokušavajući tako zračnim putem doći do jedne od zapadnoeuropskih zemalja.

Ništa drugačije stanje nije ni s državljanima Turske, koji u Bosnu i Hercegovinu dolaze zračnim putem, a potom u Hrvatsku pokušavaju ući s krivotvorenim schengenskim vizama (zasad su evidentirane vize Francuske, Španjolske i Švedske).

Pored povećanog broja nezakonitih prelazaka državne granice, predviđa se i povećan broj tražitelja azila. Naime, za razliku od dosadašnjeg stanja, kad osobama zatečenim u nezakonitom prelasku državne granice, tražiteljima azila u Republici Hrvatskoj, Republika Hrvatska nije bila odredišna destinacija, već daljnji transfer u smjeru Europske unije, za očekivati je kako će idućih godina Republika Hrvatska

postati i krajnje odredište njihova kretanja jer je Republika Hrvatska članica Europske unije, a uskoro će postati članica Schengenskog prostora.

5.12. Povreda državne granice

Tijekom 2018. godine utvrđena je 81 povreda državne granice i to na kopnenoj državnoj granici 45 slučajeva, a na morskoj 36 slučajeva. Najviše povreda odnosi se na oštećenja graničnih oznaka, otuđenje obavijesnih ploča te postavljanja žičane i panel ograde. Povrede su rješavane na lokalnoj, regionalnoj i nacionalnoj razini. Od ukupnog broja povreda (45) na kopnu je bilo pet graničnih incidenta s Republikom Slovenijom. Povrede i granični incidenti rješavali su se na lokalnoj, regionalnoj i nacionalnoj razini.

Na području Savudrijske vale evidentirano je 1.556 povreda crte razgraničenja od plovila Republike Slovenije, dok je na ostalom dijelu državne granice na moru evidentirano 36 povreda državne granice na moru i to od 35 talijanskih ribarica i jedne crnogorske.

U mješovitim ophodnjama na granici s Republikom Slovenijom zatečena je 81 osoba u nezakonitom ili pokušaju nezakonitog prelaska državne granice, a na granici s Bosnom i Hercegovinom 78 osoba.

5.13. Poslovi pomorske policije

Policijski službenici pomorske policije sve svoje zadaće obavljali su u akvatoriju unutarnjih morskih voda i teritorijalnog mora Republike Hrvatske (površina 31.757,67 km²). Nadzor prelaska državne granice obavljao se na 25 graničnih prijelaza na moru (11 sezonskih), te nadzor i zaštitu državne granice na moru, čija je dužina 511,9 nautičkih milja ili 948,08 kilometara.

U obavljanju poslova policije na moru ostvareno je 4.857 ophodnih službi (7,01% manje nego 2017. godine - 5.223) i obavljeno je 646 provjera zastave plovila (36,9% više nego u 2017. godini - 472).

Evidentirane su 1.592 povrede državne granice na moru - stranih plovila (2017. godine – 914). Bilo je osam progona stranih plovnih objekta, kao i u 2017. godini. Uzapćeno je pet stranih ribarskih plovila (u 2017. godini osam). Evidentirane su dvije uporabe vatrenog oružja (2017. godine nije bilo uporabe), dok ostalih sredstava prinude, kao i u 2017. godini nije bilo.

Kazneno je prijavljeno 14 osoba (6,68% manje nego 2017. godine - 15 osoba). Počinjena su 3.244 prekršaja, što je za 11,7% manje nego 2017. godine kada su sankcionirana 3.674 prekršaja.

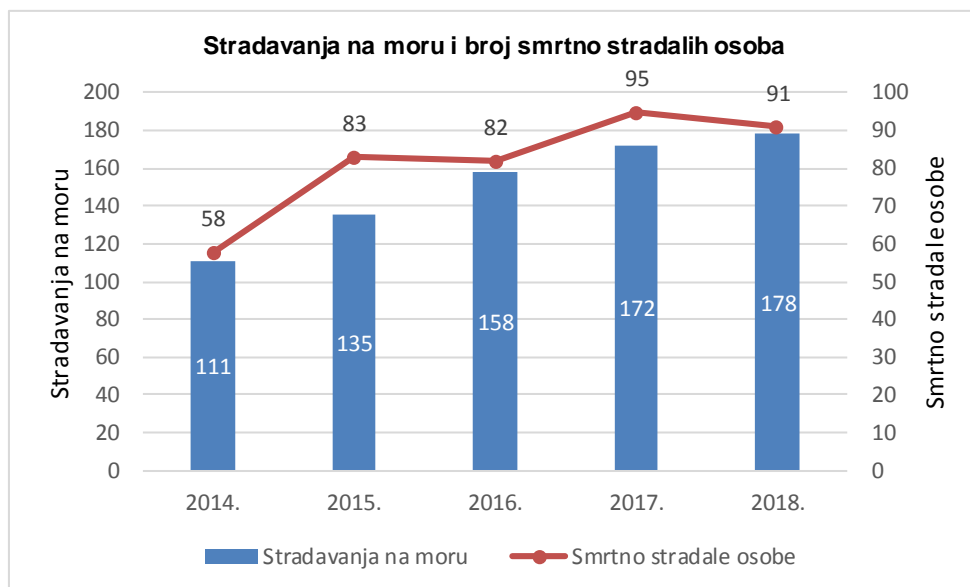
Evidentirano je 178 stradavanja osoba na moru ili 3,5 % više nego godinu prije (172). Od ukupnog broja stradavanja smrtno je stradala 91 osoba (2017. godine - 95 osoba), teške tjelesne ozljede zadobilo je 35 osoba (2017.godine - 53 osobe), a lakše tjelesne ozljede 52 osobe (2017. godine - 22 osobe). Prema uzrocima stradavanja osoba na moru, 90 je bilo utapanja (2017. godine - 81), pet naleta plovila na kupača (2017. godine - 7), 22 osobe stradale su od posljedica havarije (2017. godine - 36) i 61 od ostalih uzroka stradavanja (2017. godine - 46).

Tijekom 2018. godine, policijski službenici sudjelovali su u 35 akcija traganja i spašavanja ljudskih života i imovine na moru (2017. godine - u 40 akcija). U tim akcijama sudjelovalo je 35 službenih policijskih plovila (2017. godine - 46), te su spašene 43 osobe (2017. godine - 58 osoba).

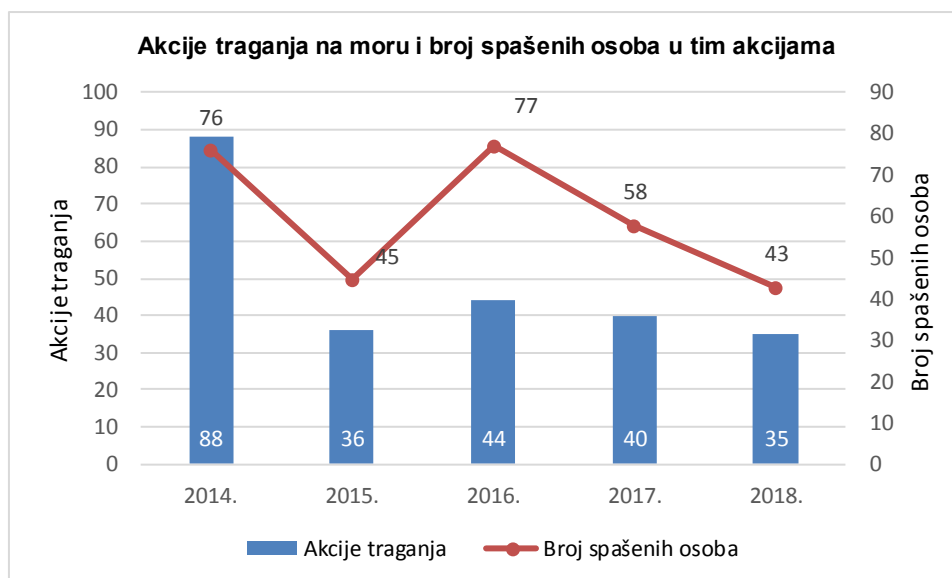
Evidentirano je 39 havarija (26,42 % manje nego 2017. - 53), od čega 11 sudara plovila (2017. godine - 18), šest nasukavanja plovila (2017. godine - 17), sedam potonuća plovila (2017. godine - 9), devet požara na plovilima (2017. godine - 5) i šest ostalih havarija (2017. godine - 4).

Od ukupnog broja stradavanja na moru (178 stradalih osoba), 113 osoba su strani državljani ili 63,5 %, a najviše je njemačkih državljana (33), slovenskih državljana (16) i državljana Italije (10).

Analizirajući cjelokupno sigurnosno stanje na hrvatskom morskom prostoru tijekom 2018. godine, u odnosu na 2017. godinu, opće sigurnosno stanje je bez značajnijih oscilacija. Evidentirano je blago povećanje broja stradavanja na moru, što je posljedica povećanog broja dolazaka stranih gostiju u odnosu na prethodnu godinu. Najčešći uzrok tih stradavanja bilo je utapanje kupača zbog srčanog udara.



Grafikon 5.13.1. Stradavanja na moru i poginule osobe



Grafikon 5.13.2. Akcije traganja i broj spašenih osoba u tim akcijama

5.14. Poslovi aerodromske policije

U sklopu mjera usmjerenih na održavanje povoljnijeg općeg stanja sigurnosti na području zračnih luka policijski službenici aerodromske policije obavljaju temeljne policijske poslove na području zračnih luka u prostorima u kojima je dopušten javni pristup (parkirališta, prostor ispred putničke zgrade, predvorja putničke zgrade i *check-in* šaltera). U štićenom i zaštitno-ograničenom području, stalnim ophodnjama i pregledima prostora policijski službenici aerodromske policije poduzimaju potrebne

mjere u svrhu uočavanja osoba sumnjiva ponašanja i otkrivanja napuštenih/sumnjivih predmeta, dodatne protudiverzijske i protueksplozijske preglede ručne i predane prtljage na zahtjev pravnih osoba registriranih za obavljanje poslova privatne zaštite.



Grafikon 5.14.1. Promet putnika u zračnim lukama i broj letova

5.15. Mobilna jedinica za provedbu nadzora državne granice

Mobilna jedinica za provedbu nadzora državne granice (u daljnjem tekstu: MJZPNDG) provodila je zajedničke akcije s mobilnim ekipama Carinske uprave i Upravom kriminalističke policije u suzbijanju krijumčarenja ljudi i visokotarifne robe (cigareta i vozila), droge i oružja, te je provedeno pet zajedničkih akcija s mobilnim ekipama Carinske uprave.

Tijekom 2018. godine policijski službenici MJZPNDG djelovali su na području više policijskih uprava, posebno u dubini teritorija Republike Hrvatske i pri tome ostvarili sljedeće rezultate:

- u samostalnim postupanjima u 16 slučajeva pronađeno je 65,1 gram marihuane, 7 komada jointa, 2 grama ulja kanabisa, 7,9 grama gljive psylocibin, 13,5 grama „Hašiša“ i 1,6 grama „Kokaina“;
- u 3 samostalna postupanja pronađeno je i oduzeto 110,5 kg rezanog duhana;
- u 13 samostalnih postupanja po nacionalnim potragama realizirane su 3 potrage s mjerom „uhititi“; sedam potraga zbog „dojava adrese“, jedna objava za dokumentima“ i dvije potrage „INTERPOL-kontrola“;

- u 498 samostalnih postupanja zatečena su 2.904 ilegalna migranta. Najviše ih je bilo iz Pakistana (695), Afganistana (533), Irana (276), Sirije (265), Iraka (183), Turske (112), Alžira (92), Libije (83), Palestine (67), Kosova (46), Albanije (44), Indije (34), Maroka (25), Kine (25) itd., ali i 310 osoba nepoznata podrijetla;

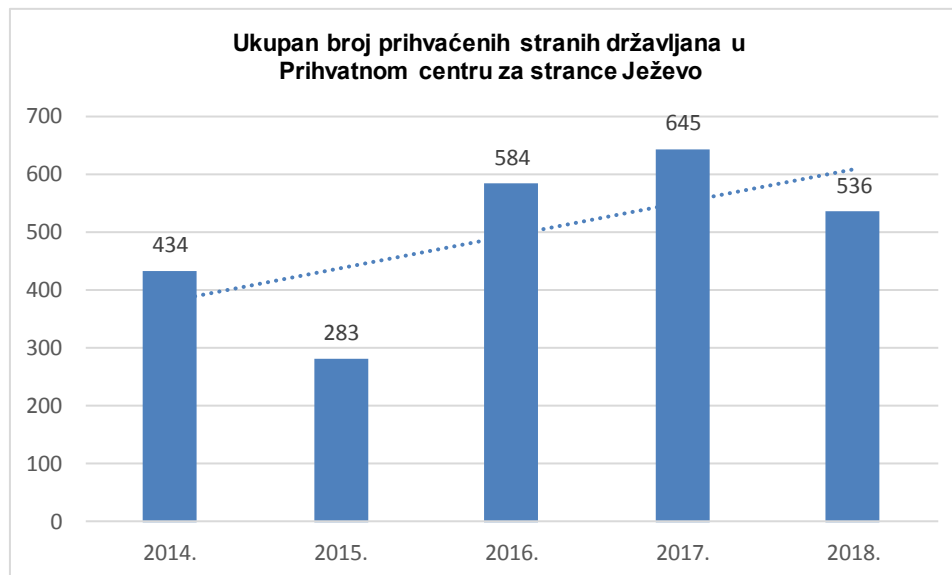
- u 73 samostalna postupanja policijski službenici MJZPNDG utvrdili su 61 kazneno djelo „Protuzakonito ulaženje, kretanje i boravak u Republici Hrvatskoj“ iz čl. 326. KZ-a (83 osobe), osam kaznenih djela „Krivotvorenje isprava“ iz čl. 278. st.1. KZ-a, jedno kazneno djelo „Teška krađa“ iz čl. 229. KZ-a, jedno kazneno djelo „Krađa“ iz čl. 228. KZ-a i dva kaznena djela „Nedozvoljena trgovina“ iz čl. 264. KZ-a;

- policijski službenici MJZPNDG pružali su ispomoć u Policijskoj upravi vukovarsko-srijemskoj, ličko-senjskoj, karlovačkoj, sisačko-moslavačkoj, istarskoj i primorsko-goranskoj u sklopu nekoliko akcija pojačane zaštite državne granice u suradnji s ostalim službama na terenu;

- 156 policijskih službenika (26 policijskih službenika MJZPNDG) bilo je angažirano na području Republike Makedonije kojom prilikom su u 262 zajednička postupanja zatečena 2.134 ilegalna migranta (migracijska kriza), 19 policijskih službenika (od čega devet policijskih službenika MJZPNDG) bilo je angažirano u Bugarskoj (akcija „FOA SOUTH EASTERN 2018“), 14 policijskih službenika (sedam policijskih službenika MJZPNDG) bilo je angažirano u Grčkoj (akcija „FOA SOUTH EASTERN 2018“).

5.16. Prihvatni centar za strance Ježevo

Prihvatni centar za strance tijekom 2018. godine prihvatio je 536 stranih državljana (471 muškarac, 65 žena i 33 maloljetne osoba) .



Grafikon 5.16.1. Ukupno prihvaćeno stranaca u Prihvatni centar Ježevo

Otpušteno je 530 stranih državljana (461 muškarac i 69 žena od kojih 38 maloljetnih osoba). Međunarodnu zaštitu u Republici Hrvatskoj zatražio je 21 strani državljanin (18 državljana Turske, jedan državljanin Libije, jedan državljanin Palestine i jedan državljanin Bangladeša).

Kupljeno je 115 zrakoplovnih karata i jedna autobusna karta, a u veleposlanstvima i konzularnim predstavništvima stranih država u Republici Hrvatskoj pribavljeno je 55 putnih listova.

Na teret pozicije "Izdaci za dopratu stranaca" utrošeno je 330.310,00 kuna i 788 eura. Od stranaca je na ime istih troškova naplaćeno 216.000,25 kuna u skladu s čl.138.c Zakona o strancima (NN 130/11, 74/13, 69/17), dok troškovi nastali prisilnim udaljenjima iznose 2.559.558,21 kuna.

Obavljeno je 1.330 liječničkih pregleda. U Prihvatnom centru je u 92 navrata obavljen 1.251 liječnički pregled i šest liječničkih pregleda Hitne medicinske pomoći. U drugim zdravstvenim ustanovama obavljeno je 59 liječničkih pregleda. Od ukupnog broja liječničkih pregleda, 557 pregleda bilo je preventivnog karaktera. Pet je osoba smješteno u bolnice (PB Vrapče, KB Dubrava i PB "Sveti Ivan").

5.17. Azil

Prihvatilište za tražitelje azila djeluje na dvije lokacije i to u Zagrebu i Kutini. Prihvatilište u Zagrebu služi za smještaj svih kategorija tražitelja međunarodne zaštite (žene, muškarci, punoljetne osobe, obitelji, maloljetnici bez pratnje stariji od 16 godina), dok Prihvatilište u Kutini, u pravilu, služi za smještaj ranjivih skupina te osoba koje u Republiku Hrvatsku dolaze po osnovi preseljenja na temelju Odluke Vlade Republike Hrvatske o premještanju i preseljenju državljana trećih zemalja ili osoba bez državljanstva koje ispunjavaju uvjete za odobrenje međunarodne zaštite (NN 99/17).

Registrirano je 1.068 tražitelja međunarodne zaštite u Republici Hrvatskoj. Od toga broja je 359 djece tražitelja međunarodne zaštite, od kojih su bila 64 tražitelja međunarodne zaštite djece bez pratnje.

U 2018. godini registrirane su 104 namjere za podnošenje naknadnog zahtjeva za međunarodnu zaštitu.

Od ukupnog broja registriranih tražitelja njih 902 smješteno je u Prihvatilišta u Zagrebu i Kutini. Četrdeset tražitelja međunarodne zaštite iskoristilo je zakonsku mogućnost boravka na privatnoj adresi. Od 64 tražitelja međunarodne zaštite djece bez pratnje njih 48 smješteno je u ustanove socijalne skrbi, a ostalih 16 smješteno je u Prihvatilište.

U 2018. godini za dvoje punoljetnih tražitelja međunarodne zaštite primijenjena su posebna prihvatna jamstva te je za njih smještaj osiguran u odgovarajućim ustanovama socijalne skrbi.

Na dvoje djece u pratnji tražitelja međunarodne zaštite koji su smješteni u Prihvatilištu primijenjena su posebna prihvatna i postupovna jamstva.

U 2018. godini izvršen je prihvata i smještaj te podnošenje zahtjeva za 112 tražitelja temeljem Odluke Vlade Republike Hrvatske o premještanju i preseljenju državljana trećih zemalja ili osoba bez državljanstva koje ispunjavaju uvjete za odobrenje međunarodne zaštite (NN 99/17).

U Prihvatilištu u Zagrebu i Kutini u 2018. godini temeljem Memoranduma o razumijevanju između Ministarstva unutarnjih poslova, Ministarstva zdravlja i MDM Belgique (Medecins du Monde) obavljena su 482 inicijalna pregleda, 3.162 kontrolna zdravstvenih pregleda, 121 specijalistički pregled (ginekolog/pedijatrica) te je izdano 575 liječničkih uputnica.

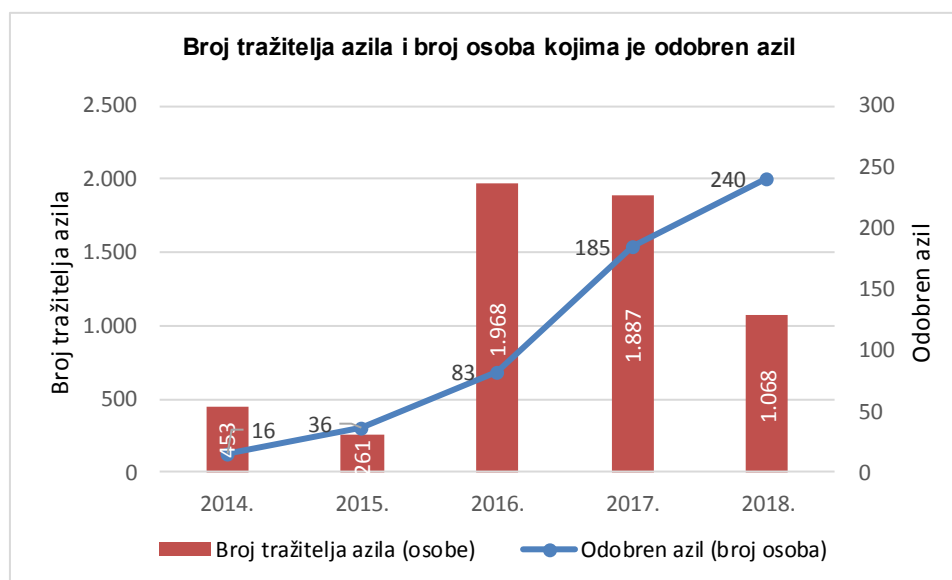
U 2018. godini temeljem projekta iz AMIF-a „Prevenција bolesti, psihološka podrška, pristup i pomoć u zdravstvenoj skrbi za tražitelje međunarodne zaštite – 4P“ obavljen je 71 inicijalni pregled, 594 kontrolna zdravstvena pregleda, 8 specijalističkih pregleda i izdano je 117 uputnica.

U Prihvatištu u Zagrebu u 2018. godini ukupno je petero djece tražitelja međunarodne zaštite bilo upisano u vrtički program, 30 u osnovnu školu i šestero u srednju školu. U Prihvatištu u Kutini dvoje se djece tražitelja uključilo u vrtički program, 73 u osnovnu školu te troje djece u srednju školu.

U 2018. godini Prihvatište je zaprimilo 916 zahtjeva za međunarodnu zaštitu. U 205 postupaka odobrenja međunarodne zaštite Prihvatište je donijelo rješenje o obustavi postupka međunarodne zaštite temeljem članka 39. st.2. t.1. i t.4. Zakona o međunarodnoj i privremenoj zaštiti (NN 70/15, 127/17).

Izdaje 19 rješenja o ograničenju kretanja. Od toga broja, u 13 slučajeva rješenjem o ograničenju kretanja određena je mjera smještaja u Prihvati centar za strance na rok od tri mjeseca, dok je u šest slučajeva određena alternativna mjera osobnog pristupanja u Prihvatište u određeno vrijeme.

Protiv 13 rješenja Prihvatišta podnesena je tužba Upravnom sudu (svim tražiteljima osigurana besplatna pravna pomoć).



Grafikon 5.17.1. Broj tražitelja azila i broj osoba kojima je odobren azil

Države članice Europske unije uputile su Republici Hrvatskoj 1.082 zahtjeva za preuzimanje i ponovno preuzimanje odgovornosti, a Hrvatska je preuzela odgovornost za 719 zahtjeva. Provedeno je 126 transfera u Republiku Hrvatsku (tzv. ulazni zahtjevi) i deset transfera iz naše države (izlazni zahtjevi).

U skladu sa Zaključcima Europskog Vijeća iz srpnja 2015. godine i Preporukama Europske komisije od 27. rujna 2017. godine, obavljen je postupak preseljenja (*resettlement*) u Republiku Hrvatsku.

Odlukom Vlade Republike Hrvatske o preseljenju državljana trećih zemalja ili osoba bez državljanstva koje ispunjavaju uvjete za odobrenje međunarodne zaštite (NN 99/2017) Republika Hrvatska se obvezala prihvatiti sto državljana trećih zemalja ili osoba bez državljanstva tijekom 2018. godine (Sirijci iz Turske). U skladu s provedbom Odluke Vlade Republike Hrvatske iz 2017. godine, Ministarstvo je od sredine 2018. godine započelo pregovarati s provedbenim partnerima (Isusovačka služba za izbjeglice, ICMC-om/International Catholic Migration Commission, IOM-om), te zaprimati dokumentaciju izbjeglica od UNHCR-a u Turskoj radi provedbe selekcijske misije početkom 2019. godine u Turskoj.

5.18. Pristupanje Schengenskom prostoru

Pristup Schengenskom prostoru nacionalni je prioritet Republike Hrvatske. Da bi se to postiglo, potrebno je uz pomoć Europske unije, koja je osigurala novčana sredstva kroz svoje fondove (ISF i AMIF), planiranih sredstava iz državnog proračuna te stručnu pomoć (radne skupine Vijeća Europske unije i FRONTEX-om), uložiti sve raspoložive institucionalne, financijske i administrativne kapacitete kako bi se dosegli standardi izgrađenosti graničnih prijelaza i objekata za prihvata i smještaj nezakonitih migranata i tražitelja azila, tehničke opremljenosti granične policije te obučenosti granične policije.

Ostvarenje navedenih zadaća je zahtjevno. Zbog svog specifičnog geografskog i političkog položaja pitanje sigurnosti i nadzora državne granice bit će stavljeno na kušnju jer smo u obvezi osigurati protok ljudi i roba preko državne granice, istodobno sprječavajući nezakonite prelaske i prekogranični kriminal.

Iako Republika Hrvatska nije bila izravno ugrožena terorističkim djelovanjem i nisu evidentirani slučajevi proliferacije oružja za masovno uništenje, uzimajući njezin geografski i geopolitički položaj i imajući u vidu njezin položaj na tranzitnim smjerovima

od Zapadne prema Jugoistočnoj Europi i Bliskom istoku, ne zanemarujući činjenicu da je članica NATO-a i da je dionik u mirovnoj misiji u Afganistanu, nameće se mogućnost terorističke i drugih prijetnji koje bi se odnosile na destabilizaciju unutarnje sigurnosti i izazvale uznemirenost stanovništva.

Potencijalno mjesto moguće ugroze dio je hrvatske granice prema Republici Srbiji, Bosni i Hercegovini i Republici Crnoj Gori te međunarodnim vodama.

6. POŽARI I TEHNOLOŠKE EKSPLOZIJE

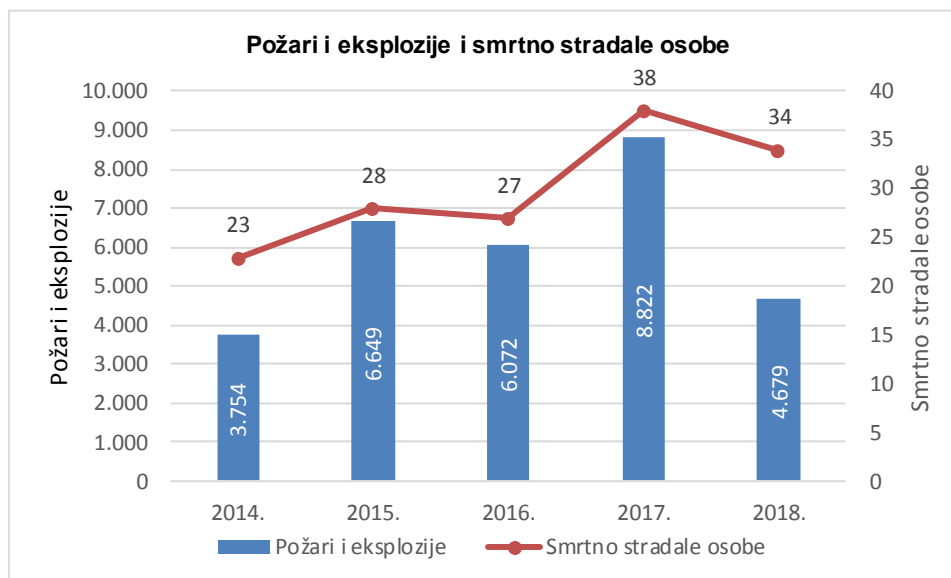
Požare i tehnološke eksplozije policija istražuje i utvrđuje njihove uzroke kako bi se u budućnosti spriječila ili suzbila kažnjiva ponašanja koja su ih izazvala ili da se otklone rizici i opasnosti koje mogu dovesti do požara i/ili eksplozija.

Policija je obavila očevid na **4.661 požaru**. U odnosu na 2017. godinu požara je manje za 47,0%, a materijalna šteta je veća za 39,8%. U požarima je smrtno stradala 31 osoba, što je manje za 13,9% u odnosu na 38 osoba u 2017. godini, dok je ozlijeđenih osoba u požarima manje je za 4,9%

Tablica 6.1. Požari prema vrsti objekta

Požari na:	2014.	2015.	2016.	2017.	2018.	PROSJEK
Građevinskim objektima	1.501	1.654	1.673	1.811	1.529	1.634
Otvorenom prostoru	1.780	4.346	3.749	6.290	2.432	3.719
Prometnim sredstvima	452	623	630	701	700	621
UKUPNO	3.733	6.623	6.052	8.802	4.661	5.974

Izvor: Ministarstvo unutarnjih poslova Republike Hrvatske



Grafikon 6.1. Požari i eksplozije

Tijekom 2018. godine dogodilo se 18 eksplozija, što je manje za 10% u odnosu na 2017. godinu. Smrtno su stradale tri osobe, dok je pet osoba zadobilo teške tjelesne ozljede.

7. NESREJNI SLUČAJEVI I SAMOUBOJSTVA

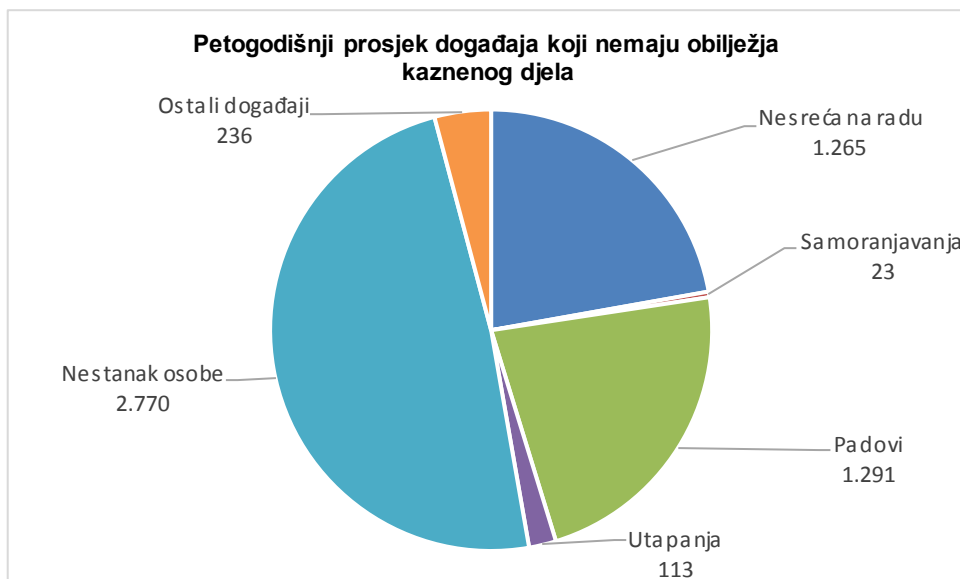
U 2018. godini policija je istraživala 5.885 događaja koji su rezultirali štetnim ili tragičnim posljedicama, a nisu prouzročeni kažnjivim ponašanjima, nego su posljedica nesretnih okolnosti.

Nesretnih slučajeva koji nemaju obilježja kažnjivog ponašanja manje je za 1,8%. U tim događajima smrtno su stradale 424 osobe, što je za osam osoba više u odnosu na godinu prije. Teško ozlijeđenih osoba više je za 1,1%, a lakše ozlijeđenih za 6,4% u odnosu na 2017. godinu.

Tablica 7.1. Događaji koji nemaju obilježja kaznenog djela (nesretni slučajevi)

Vrsta događaja	2014.	2015.	2016.	2017.	2018.	Prosjek
Nesreća na radu	1.110	1.280	1.330	1.257	1.346	1.265
Samoranjavanja	34	26	21	21	14	23
Padovi	1.070	1.333	1.281	1.352	1.417	1.291
Utapanja	102	129	109	118	108	113
Nestanak osobe	2.653	2.602	2.821	3.024	2.749	2.770
Ostali događaji	238	241	227	221	251	236
UKUPNO	5.207	5.611	5.789	5.993	5.885	5.697

Izvor: Ministarstvo unutarnjih poslova Republike Hrvatske

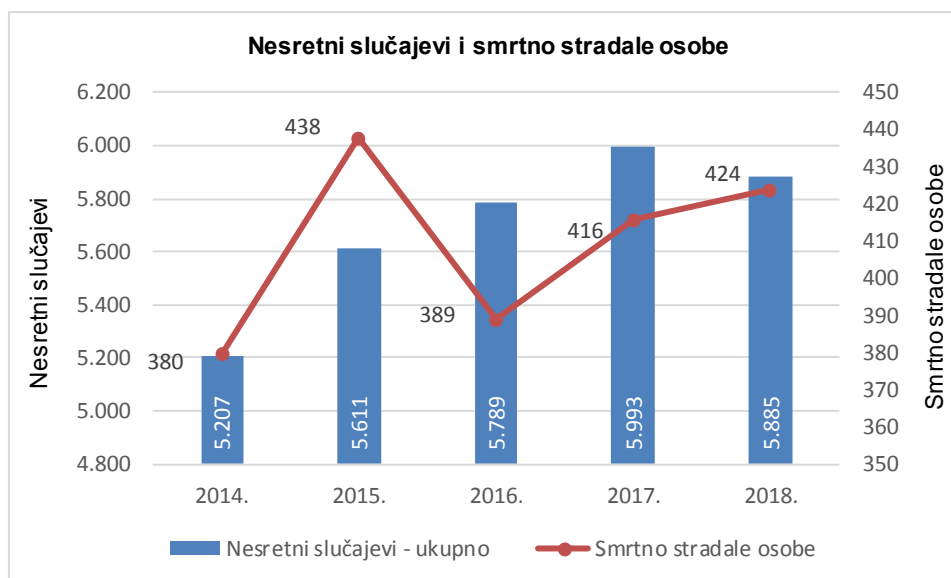


Grafikon 7.1. Petogodišnji prosjek događaja koji nemaju obilježja kaznenog djela

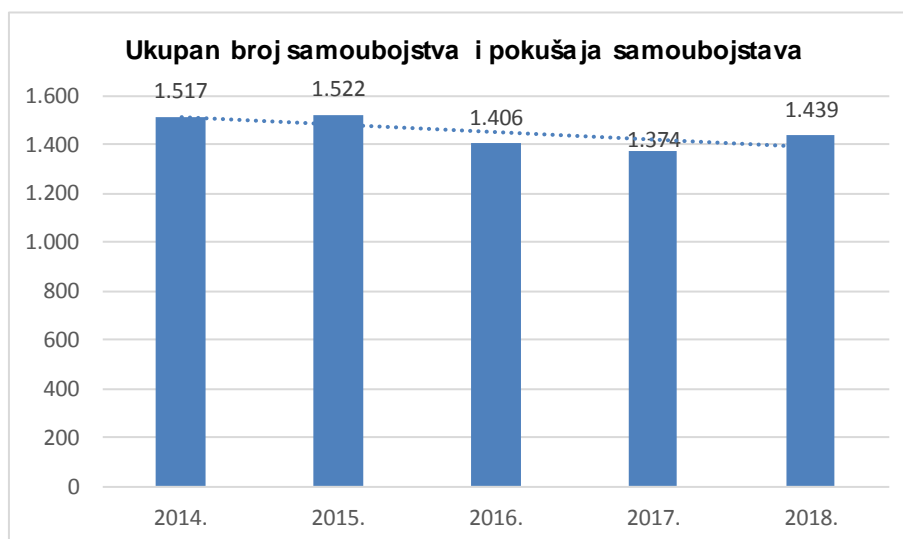
Tablica 7.2. Nastradale osobe u događajima koji nemaju obilježja kaznenog djela

Nastradale osobe	2014.	2015.	2016.	2017.	2018.	Prosjek
Nesretni slučajevi - ukupno	5.207	5.611	5.789	5.993	5.885	5.697
Smrtno stradale osobe	380	438	389	416	424	409
Teško ozlijeđeni	797	917	868	833	842	851
Lakše ozlijeđeni	1.257	1.534	1.580	1.599	1.702	1.534

Izvor: Ministarstvo unutarnjih poslova Republike Hrvatske



Grafikon 7.2. Nesretni slučajevi i smrtno stradale osobe



Grafikon 7.3. Ukupan broj samoubojstava i pokušaja samoubojstava

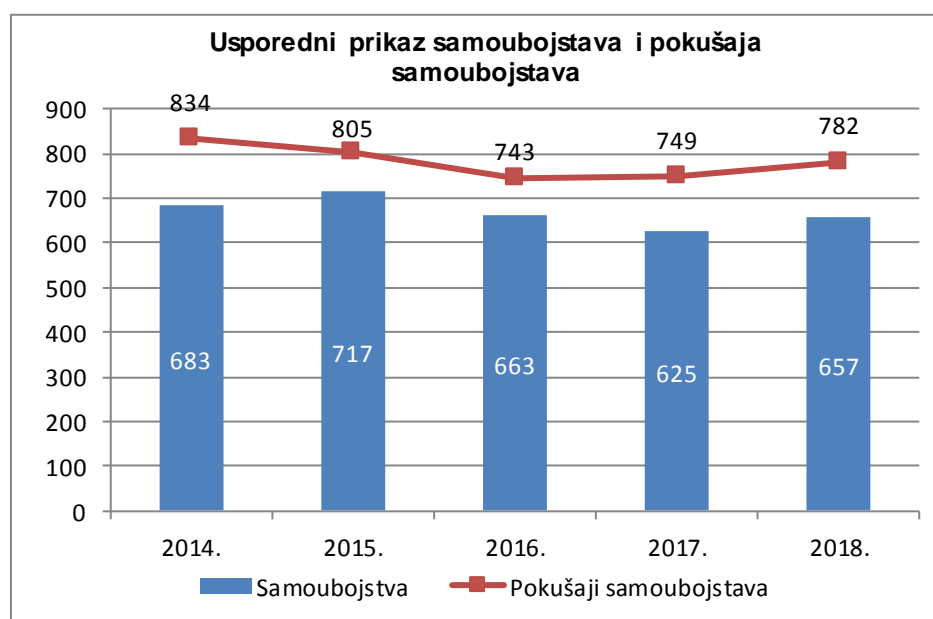
U 2018. godini 657 osoba je počinilo je samoubojstvo, a 782 osobe su pokušale samoubojstvo. Samoubojstava je više za 4,7% u odnosu na 2017. godinu. Dvršenih samoubojstava je više za 5,1%, dok je samoubojstava u pokušaju više za 4,4% u odnosu na godinu prije.

Raščlanjujući podatke u rasponu od posljednjih pet godina i prateći kretanje ukupnog broja samoubojstava (s pokušajima) zamjećuje se kako je crta trenda od 2014. do 2018. godine u blagom padu, unatoč porastu u odnosu na 2017. i 2018. godinu.

Tablica 7.3. Samoubojstva i pokušaji samoubojstava

Samoubojstva i pokušaji samoubojstava	2014.	2015.	2016.	2017.	2018.	PROSJEK
Samoubojstva	683	717	663	625	657	669
Muški	529	539	520	468	501	511
Ženski	154	178	143	157	156	158
Udio žena (%)	22,5	24,8	21,6	25,1	23,7	23,6
Pokušaji samoubojstava	834	805	743	749	782	783
Muški	467	450	405	428	436	437
Ženski	367	355	338	321	346	345
Udio žena (%)	44,0	44,1	45,5	42,9	44,2	44,1
UKUPNO	1.517	1.522	1.406	1.374	1.439	1.452

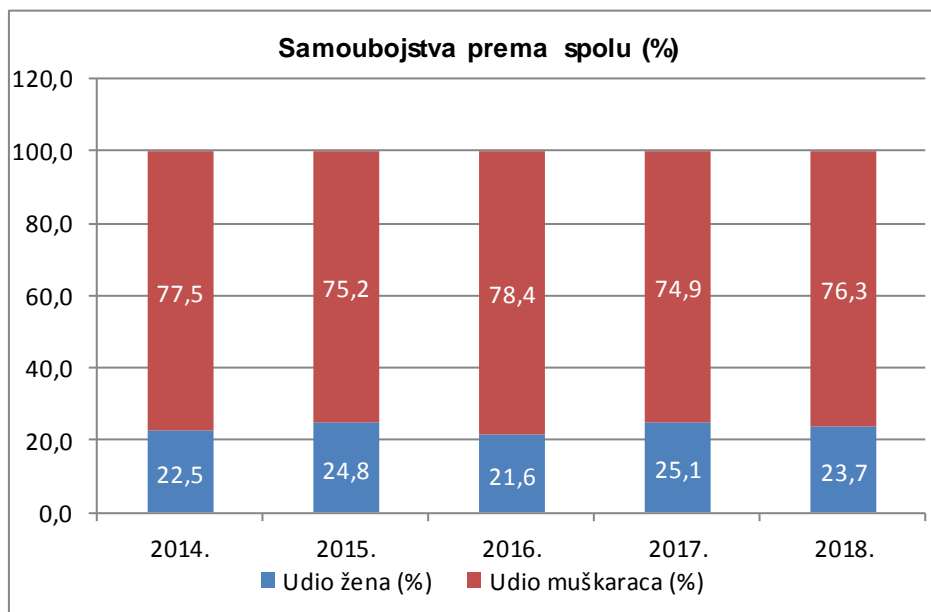
Izvor: Ministarstvo unutarnjih poslova Republike Hrvatske



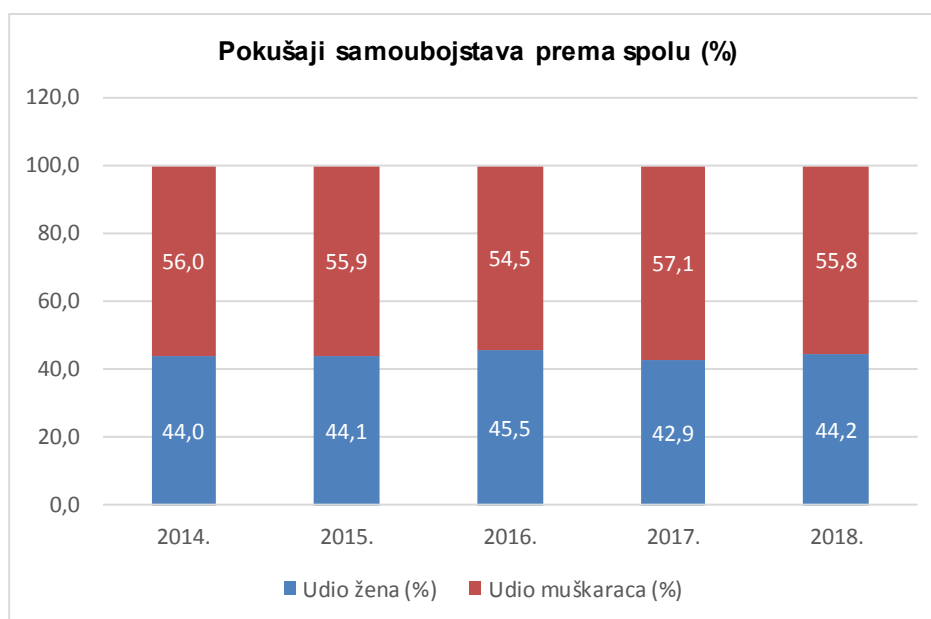
Grafikon 7.4. Usporedni prikaz samoubojstava i pokušaja samoubojstava

Promotrimo li ukupan broj samoubojstava i pokušaja samoubojstava prema spolu, udio muškaraca u prosjeku je čak 65,1%.

U Hrvatskoj u prosjeku samoubojstvo ili pokušaj samoubojstva počini godišnje **oko 1400 osoba**, a samoubojstva u kojima je posljedica smrt, pratimo li petogodišnje razdoblje, njih **669**. U svijetu, samoubojstvo svake godine počini **oko 800 tisuća do milijun ljudi**, stoga je ono deseti po redu uzrok smrtnosti.



Grafikon 7.5. Samoubojstva prema spolu (%)



Grafikon 7.6. Pokušaji samoubojstava prema spolu (%)

8. PRIMJENA POLICIJSKIH OVLASTI I UPORABA SREDSTAVA PRISILE

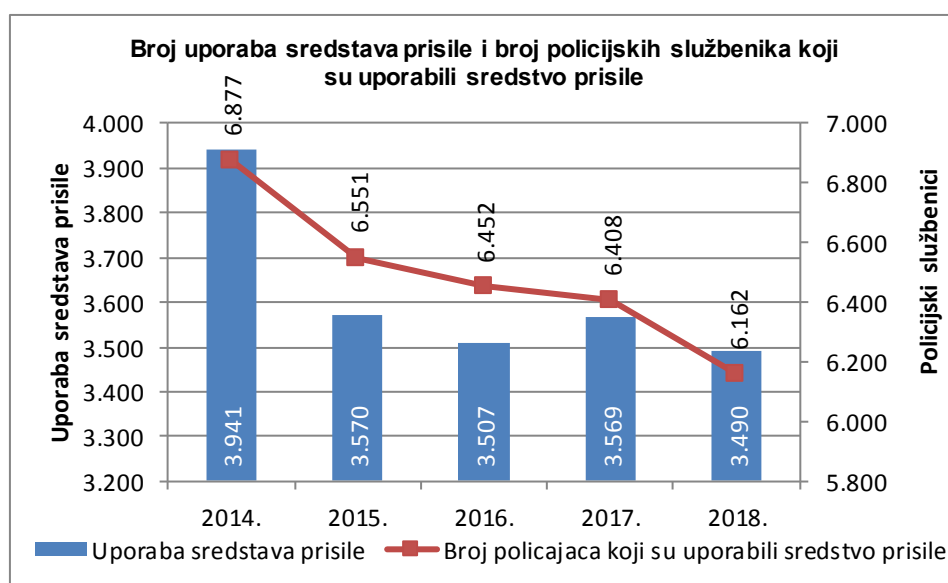
Policijski službenici imaju pravo i dužnost poduzimati posebne mjere, radnje i sredstva za koje su ovlaštene (policijske ovlasti), kada su ispunjeni zakonski uvjeti za njihovu primjenu, u cilju uspješnog obavljanja policijskih poslova. Svakom primjenom policijskih ovlasti zadire se u temeljna ljudska prava i slobode građana, pa je, zbog opasnosti od zlouporabe policijskih ovlasti, policija podvrgnuta trostrukom nadzoru.

Naime, rad policije nadzire se upravnim nadzorom u sklopu Ministarstva, parlamentarnim nadzorom Hrvatskog sabora i Odbora za unutarnju politiku i nacionalnu sigurnost Hrvatskog sabora, te građanskim nadzorom preko mjerodavnih tijela za građanski nadzor. U petogodišnjem razdoblju, od 2014. do 2018. godine, razvidan je pad slučajeva primjene i uporabe sredstava prisile.

Tablica 8.1. Uporaba sredstava prisile

Uporaba sredstava prisile		2014.	2015.	2016.	2017.	2018.
Uporaba sredstava prisile		3.941	3.570	3.507	3.569	3.490
Broj policajaca koji su uporabili sredstvo prisile		6.877	6.551	6.452	6.408	6.162
Muški		6.592	6.293	6.201	6.131	5.884
Ženski		285	258	251	277	278
Udio žena u ukupnom		4,1	3,9	3,9	4,3	4,5
Nastradali i građani	smrt				1	2
	teška tjelesna ozljeda	13	10	14	13	19
	lakša tjelesna ozljeda	527	566	510	541	411

Izvor: Ministarstvo unutarnjih poslova Republike Hrvatske



Grafikon 8.1. Broj uporaba sredstava prisile i broj policijskih službenika koji su uporabili sredstvo prisile

Tijekom izvještajne 2018. godine evidentirano je 3.490 uporaba sredstava prisile, što je za 79 ili 2,2% uporaba manje u odnosu na 2017. godinu.

Kao posljedice uporabe sredstava prisile 411 građana i 236 policijskih službenika zadobilo je lakše ozljede, a 19 je građana i četvero policijskih službenika zadobilo teške ozljede. Dvije su osobe smrtno stradale, jedna na području Policijske uprave splitsko-dalmatinske i druga na području Policijske uprave dubrovačko neretvanske. Počinitelj

je prilikom uporabe sredstava prisile u Policijskoj upravi splitsko-dalmatinskoj umro prirodnom smrću zbog edema pluća uzrokovanog konzumacijom narkotika i alkohola, a u Policijskoj upravi dubrovačko-neretvanskoj prisila je opravdano uporabljena zbog sprječavanja samoozljeđivanja duševnog bolesnika, međutim, počinitelj je smrtno stradao zbog posljedica izazivanja eksplozije plina i požara u kući.

Sredstva prisile najviše su se primjenjivala u svrhu sprječavanja bijega i to u 3.157 slučajeva i u 1.732 slučaja kako bi policijski službenici savladali otpor. Najčešće sredstvo prisile bila je tjelesna snaga (3.935), sredstva za vezivanje preventivno (1.678), u 130 slučajeva raspršivač s nadražajnom tvari, palica u 38 slučajeva te vatreno oružje u 9 slučajeva.

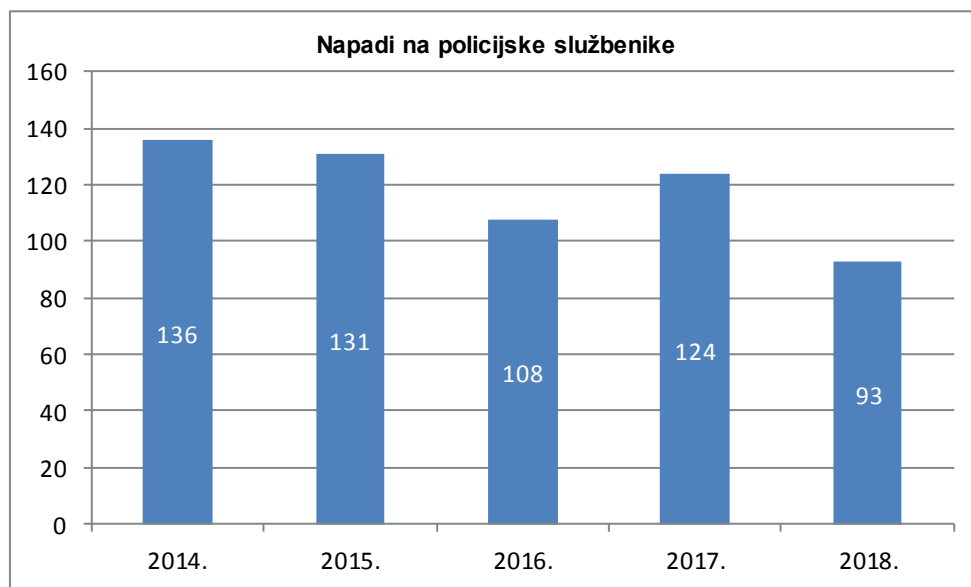
9. NAPADI NA POLICIJSKE SLUŽBENIKE

Tijekom obavljanja profesionalne dužnosti u određenim okolnostima događaju se napadi na policijske službenike. Iako su policijski službenici postupali zakonito i u sklopu taktičkih pravila, u 2018. godini evidentirana su 93 napada na policijske službenike, što je za 25,0% manje u odnosu na 2017. godinu (124).

Tablica 9.1. Napadi na policijske službenike

Napadi na policijske službenike	2014.	2015.	2016.	2017.	2018.
Broj napada	136	131	108	124	93
Napadnuti policijski službenici	149	174	144	138	107
Muški	138	160	136	129	101
Ženski	11	14	8	9	6
Udio žena u ukupnom	7,4	8,0	5,6	6,5	5,6
Smrtno stradali					
Teška tjelesna ozljeda	2	2	4	4	2
Lakša tjelesna ozljeda	82	102	72	74	59

Izvor: Ministarstvo unutarnjih poslova Republike Hrvatske



Grafikon 9.1. Napadi na policijske službenike

Prilikom obavljanja službe napadnuto je 107 policijskih službenika, od toga 5,6% policijskih službenica. U napadima je sudjelovalo 99 osoba od kojih su 12,1% bile žene. U tim su napadima 59 policijskih službenika lakše, a 2 teže ozlijeđena. Smrtno stradalih službenika nije bilo. U tim napadima 26 građana lakše je ozlijeđeno.

10. PRITUŽBE GRAĐANA I DISCIPLINSKO SUDOVANJE

Služba za unutarnju kontrolu provela je niz aktivnosti u 2018. godini u svrhu poboljšanja zakonitosti, profesionalnosti i etičnosti rada policijskih službenika i drugih zaposlenika Ministarstva.

Poduzete su mjere praćenja pojava oblika i kretanja nezakonitog i neprofesionalnog postupanja, nedoličnog ponašanja policijskih službenika i drugih zaposlenika Ministarstva, te su u odnosu na detektirano poduzimane preventivne i represivne mjere usmjerene na podizanje razine zakonitosti, profesionalnosti i etičnosti rada zaposlenika Ministarstva.

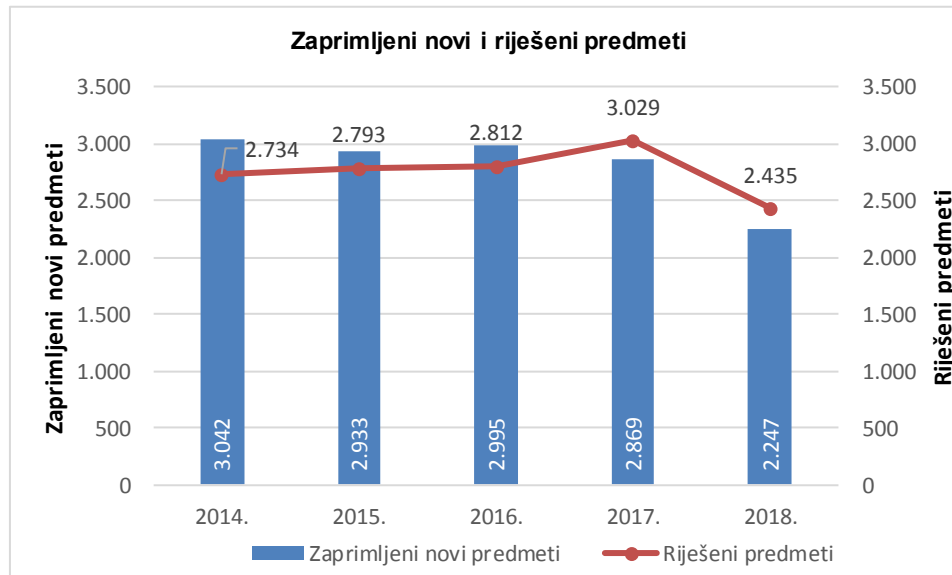
U svrhu unaprjeđenja rada i razmjene iskustava dobre prakse, rukovoditelji i policijski službenici Službe za unutarnju kontrolu, bili su upućivani na međunarodne konferencije u Portugal i Srbiju te kao treneri/predavači u Izrael. U organizaciji Službe za unutarnju kontrolu, u Valbandonu je održan dvodnevni radni sastanak policijskih službenika Službe za unutarnju kontrolu i policijskih službenika za zakonitost postupanja

iz policijskih uprava jer se takav način neposredne komunikacije i razmjene iskustava pokazao učinkovitim.

Služba za unutarnju kontrolu zaprimila je neznatno manji broj novih predmeta u odnosu na 2017. godinu. Tako je u 2018. godini zaprimljeno 2.247 novih predmeta, odnosno 622 predmeta manje u odnosu na 2017. godinu (2.869 predmeta), što je pad od 21,7%. Tijekom 2018. godine okončano (riješeno) je 2.435 predmeta u koja se ubrajaju i okončani (riješeni) predmeti iz prethodnih godina, što je manje za 19,6%.

Tijekom 2018. godine, evidentirano je više prigovora građana na odgovore po pritužbama, njih 188, što je više nego tijekom 2017. godine (167).

Policijski službenici Službe za unutarnju kontrolu proveli su 42 izvanredna nadzora (dvanaest više nego 2017. godine), od toga samostalno 13, te 29 izvanrednih nadzora u suradnji s mjerodavnim ustrojstvenim jedinicama Ravnateljstva policije, s obzirom na to da se u tim slučajevima radilo o složenijim postupanjima kod kojih je postojala potreba interdisciplinarnog pristupa, odnosno o provjerama koje zbog određenih razloga nisu mogle biti povjerene ustrojstvenoj jedinici u kojoj je zaposlen konkretni službenik ili provjere nisu mogle trpjeti odgodu početka postupanja.



Grafikon 10.1. Zaprimljeni novi i riješeni predmeti

Podizanje kvalitete rada i efikasnosti policijskih službenika koji su provjere obavljali, pridonijelo je višoj razini riješenosti predmeta. Prilikom poduzimanja mjera provjera, policijski službenici Službe za unutarnju kontrolu posebno su vodili računa o taktičnosti postupanja, čime je osigurana zaštita dostojanstva službenika čije se

postupanje ili ponašanje provjerava, ali isto tako i dosljednost u točnom i objektivnom prikupljanju podataka.

Na razini cijelog Ministarstva zaprimile su se 1.894 pritužbe i anonimna podneska, što je za 344 ili 15,4% manje nego godinu prije.

Od ukupno 1.699 riješenih pritužbi i anonimnih podnesaka, utemeljena su 54 ili 3,18%, djelomice ih je utemeljeno 118 ili 6,95%, neutemeljeno 1.212 ili 71,34%, te nepotvrđeno 315 podnesaka ili 18,5%, pri čemu je zbirna utemeljenost utemeljenih i djelomice utemeljenih 10,1%, neznatno manje nego 2017. godine kada je bila na razini od 10,7%. Kao izvor saznanja najviše su zastupljene fizičke osobe (1.562), zatim anonimne osobe (191) te odvjetnički uredi (74).

Od 1.912 zaprimljenih pritužbi i anonimnih podnesaka po ustrojstvenim jedinicama na čije zaposlenike ukazuju ukazano je na moguće počinjenje 2.223 povrede.

Tijekom 2018. godine na razini cijelog Ministarstva provedena su 72 kriminalistička istraživanja nad zaposlenicima Ministarstva, što je rezultiralo podnošenjem 75 kaznenih prijava za utvrđeno 261 kazneno djelo koje je počinilo 70 policijskih službenika i 5 državnih službenika. Od 261 kaznenog djela u 2018. godini, najviše su zastupljena kaznena djela zlorabe položaja i ovlasti (109) te krivotvorenje službenih ili poslovnih isprava (64), a od ukupnog broja kaznenih djela, 197 je službeničkih i 64 ostala.

Izneseni pokazatelji ukazuju na nastavak pozitivnog trenda rada Službe za unutarnju kontrolu i policijskih službenika za zakonitost postupanja uopće, što je rezultat stalne edukacije, planiranja i iznalaženja novih metoda praćenja i reagiranja na čimbenike rizika, no još uvijek ima prostora za podizanje učinkovitosti, najviše proaktivnim pristupom radu i iznalaženjem mehanizama za podizanjem razine profesionalnog integriteta svih zaposlenika.

Služba disciplinskog sudovanja ustrojena je radi provedbe postupka zbog povreda službene dužnosti i to za teže povrede službene dužnosti u prvom i drugom stupnju. Po žalbi protiv prvostupanjskih odluka o disciplinskoj odgovornosti za lake povrede službene dužnosti postupak provodi prvostupanjski disciplinski sud.

Tijekom 2018. godine u sva četiri Odjela prvostupanjskog disciplinskog sudovanja u Zagrebu, Splitu, Osijeku i Rijeci, procesuirano je 579 policijskih službenika u 550 predmeta. Ovdje se ubrajaju predmeti zbog težih povreda službene dužnosti,

preneseni predmeti iz prethodne godine, predmeti koji se rješavaju po žalbama na prvostupanjska rješenja o lakšoj povredi službene dužnosti, obnovama postupka, žalbama na rješenja o udaljenjima.

U 2018. godini, u svim prvostupanjskim sudovima radi teže povrede službene dužnosti zaprimljena su 393 predmeta za 430 policijskih službenika. Svi prvostupanjski disciplinski sudovi u postupcima zbog teže povrede službene dužnosti riješili su 418 predmeta za 450 policijskih službenika.

Odjel drugostupanjskog disciplinskog sudovanja zaprimio je 156 predmeta (174 u 2017.) koji se odnose na 164 policijska službenika (177 u 2017.), dok je iz 2017. godine preneseno 8 predmeta koji se odnose na 8 policijskih službenika. Okončano je je 145 predmeta, a 11 je u postupku.

Žalbe je izjavilo 126 prijavljenih policijskih službenika i 29 podnositelja zahtjeva za pokretanje disciplinskog postupka na prvostupanjska rješenja o disciplinskoj odgovornosti za težu povredu službene dužnosti, odnosno je zaprimljeno 155 žalbi (178 u 2017.) Drugostupanjski disciplinski sud odbio je 100 (64,5% od 155) izjavljenih žalbi, čime je potvrdio odluke prvostupanjskih disciplinskih sudova.

U izvještajnom razdoblju podnesene su 53 tužbe upravnim sudovima protiv izvršnih odluka o disciplinskoj odgovornosti policijskih službenika. Na upravnim sudovima riješeno je do kraja 2018. godine 13 tužbi, od kojih je 12 odbijeno, a jedna je tužba usvojena.

11. LJUDSKI POTENCIJALI

Na dan 31. prosinca 2018. godine, unutar organizacijskog ustroja Ministarstva, bilo je sistematizirano 31.447 radnih mjesta, od kojih je popunjeno ukupno 24.868.

Od 25.546 sistematiziranih, bilo je popunjeno 20.199 radnih mjesta policijskih službenika ili 79,1% od kojih je 3.705 ili 18,3% žena.

Kao što je razvidno iz tablice broj 11.1., broj zaposlenika u Ministarstvu posljednjih pet godina bilježi konstantan pad, a razlog tome je što su od 2012. godine bile na snazi Odluke o zabrani novog zapošljavanja službenika i namještenika u tijelima državne uprave te stručnim službama i uredima Vlade Republike Hrvatske (NN 153/09, 114/14). Trenutno je na snazi citirana Odluka iz 2016. godine (NN 70/16) i Odluka o izmjeni Odluke o zabrani novog zapošljavanja državnih službenika i

namještenika u tijelima državne uprave te stručnim službama i uredima Vlade Republike Hrvatske (NN 74/17).

U skladu s kriterijima za smanjenje broja zaposlenih u tijelima državne uprave, a prema odobrenjima Ministarstva uprave do kraja 2018. godine se kod novog zapošljavanja primjenjivala klauzula dva za jedan (na dva ispražnjena radna mjesta jedan novi zaposlenik).

Iznimno se 2015. i 2017. godine objava javnih natječaja i prijam u državnu službu obavljao na temelju Dopune Plana prijama u državnu službu u tijela državne uprave i stručne službe i urede Vlade Republike Hrvatske za 2015. godinu (NN 52/15.) i Plana prijama u državnu službu u tijela državne uprave i stručne službe i urede Vlade Republike Hrvatske za 2017. godinu (NN 58/17.).

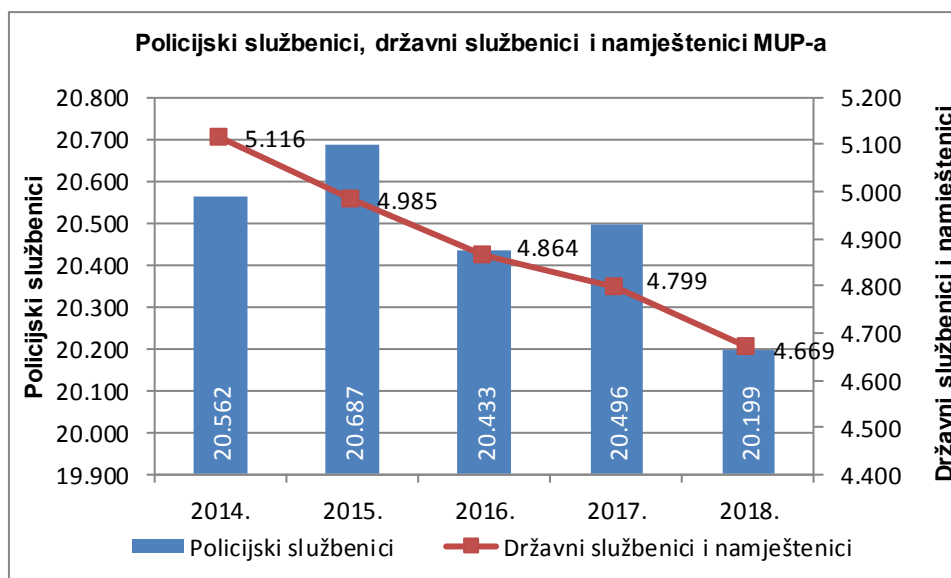
Do povećanja broja policijskih službenika u 2015. i 2017. godini došlo je zbog toga što se najveći broj prijama odnosio na prijam završenih polaznika Programa srednjoškolskog obrazovanja odraslih za zanimanje policajac/policajka Policijske škole „Josip Jović“.

S obzirom na fluktuaciju zaposlenika, a u svrhu funkcionalnog i učinkovitog obavljanja svih poslova i zadataka, na temelju javnih natječaja obavljala se popuna i drugih upražnjenih radnih mjesta u skladu s potrebama.

Tablica 11.1. Zaposlenici – popunjena radna mjesta

Stanje na dan 31.12.	Popunjena radna mjesta			Zaposlenici MUP-a prema spolu		Udio žena (%)
	Ukupno popunjeno	Policijski službenici	Državni službenici i	Muški	Ženski	
2014.	25.678	20.562	5.116	18.026	7.652	29,8
2015.	25.672	20.687	4.985	18.050	7.622	29,7
2016.	25.297	20.433	4.864	17.777	7.520	29,7
2017.	25.295	20.496	4.799	17.779	7.516	29,7
2018.	24.868	20.199	4.669	17.450	7.418	29,8

Izvor: Ministarstvo unutarnjih poslova Republike Hrvatske



Grafikon 11.1. Policijski službenici, državni službenici i namještenici

Zapošljavanje namještenika obustavljeno je navedenom Odlukom iz 2014. godine pa je unatrag nekoliko godina osjetno pao njihov broj. Vlada Republike Hrvatske iznimno je na svojoj sjednici održanoj 12. srpnja 2016. godine dala odobrenje Ministarstvu za zapošljavanje na određeno vrijeme, u trajanju od godine dana, za 88 namještenika zbog privremenog povećanja opsega posla nastalog radi kontinuirane provedbe aktivnosti predviđenih Strategijom integriranog upravljanja granicom i provedbenim Akcijskim planom za integrirano upravljanje granicom Republike Hrvatske.

Mogućnost zapošljavanja novih namještenika propisano je točkom V. spomenute Odluke iz 2017. godine.

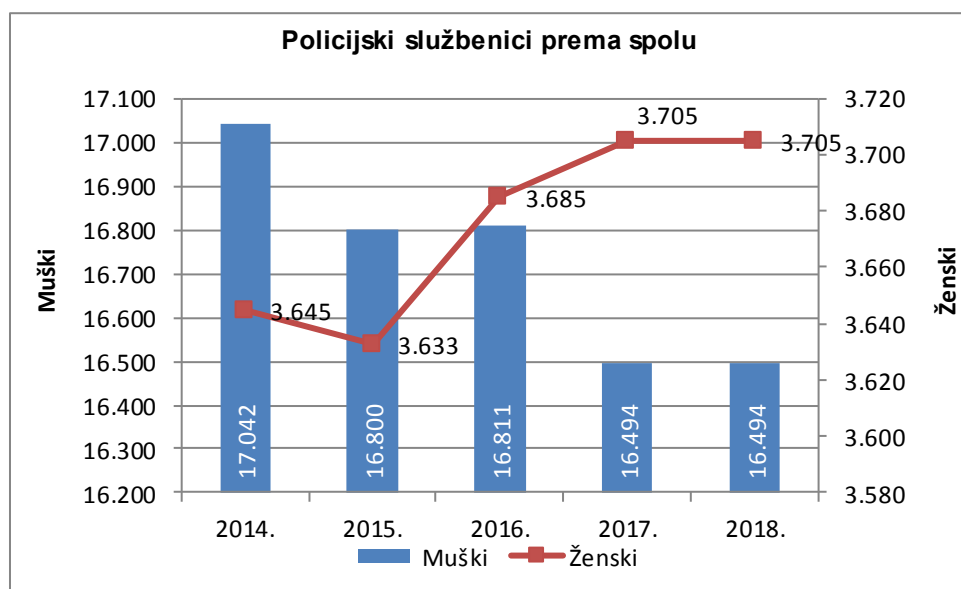
Sve navedeno, uz uobičajenu fluktuaciju, te visok udio starijih zaposlenika u ukupnom broju zaposlenih državnih službenika i namještenika, ukazuje na posljedicu pada ukupnog broja zaposlenih državnih službenika i namještenika, bez obzira na spolnu pripadnost.

Promotrimo li petogodišnje razdoblje broja zaposlenika prema spolu, razvidan je **blagi porast broja policijskih službenika** u odnosu na policijske službenike, dok državni službenici i namještenici u obje skupine bilježe pad.

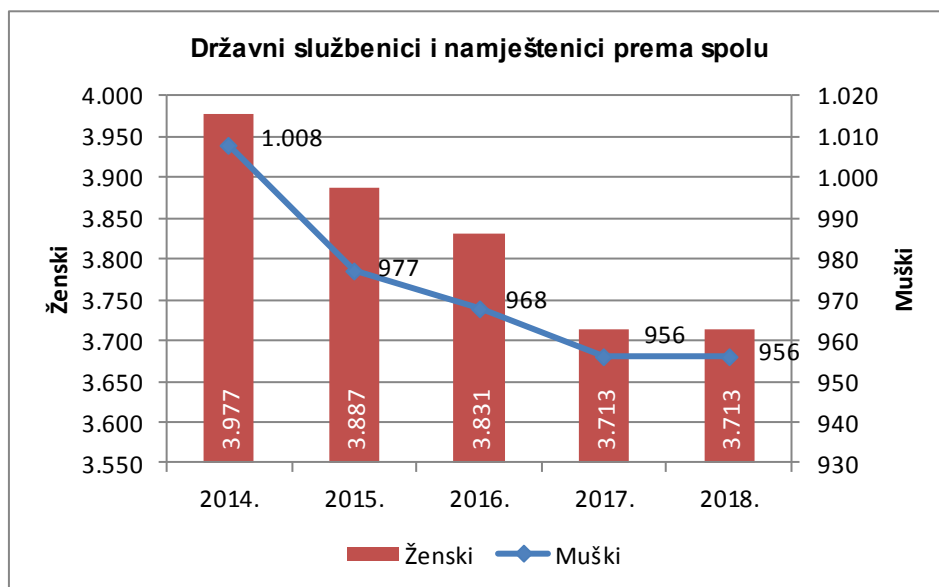
Tablica 11.2. Policijski službenici, državni službenici i namještenici prema spolu

Godina	Policijski službenici		Državni službenici i namještenici	
	Muški	Ženski	Muški	Ženski
2014.	16.981	3.581	1.045	4.071
2015.	17.042	3.645	1.008	3.977
2016.	16.800	3.633	977	3.887
2017.	16.811	3.685	968	3.831
2018.	16.494	3.705	956	3.713

Izvor: Ministarstvo unutarnjih poslova Republike Hrvatske



Grafikon 11.2. Broj policijskih službenika prema spolu



Grafikon 11.3. Državni službenici i namještenici prema spolu

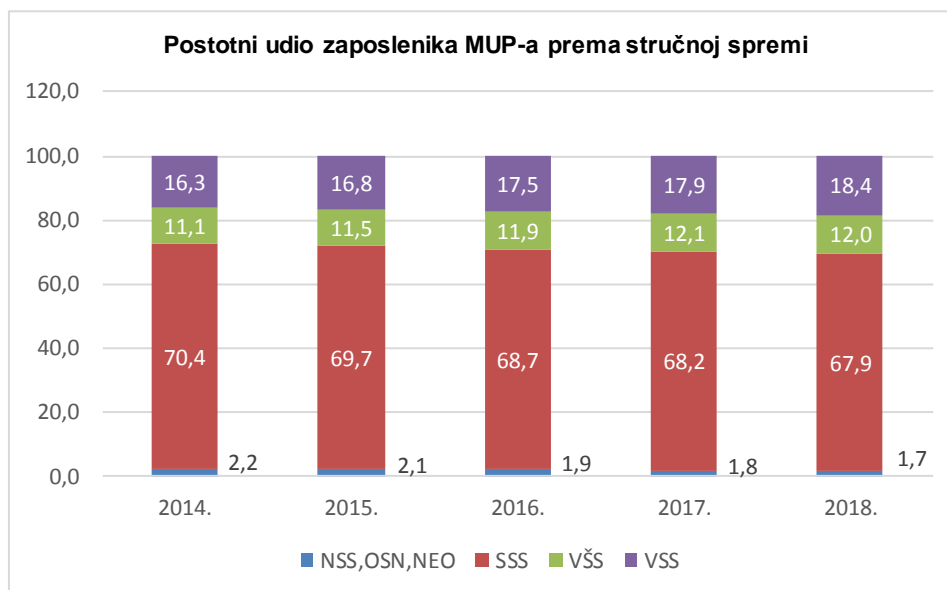
Od ukupnog broja zaposlenih u Ministarstvu, njih 16.886 ili 67,9% zaposlenih ima srednjoškolsko obrazovanje, visoku stručnu spremu ima 4.583 zaposlenika ili 18,4%, a višu stručnu spremu 2.983 zaposlenika ili 12,0%.

U statusu policijskih službenika, na dan 31. prosinca 2018. godine, bilo je 20.199 zaposlenika (20.496 u 2017.), od kojih 19,3% s visokom stručnom spremom, 12,6% s višom stručnom spremom i 68,1% sa srednjom stručnom spremom. Istovremeno je bilo 3.705 ili 18,3% policijskih službenika, od kojih visoku stručnu spremu ima 28,0% policijskih službenika, višu 16,7%, dok je sa srednjom stručnom spremom zaposleno njih 55,2%.

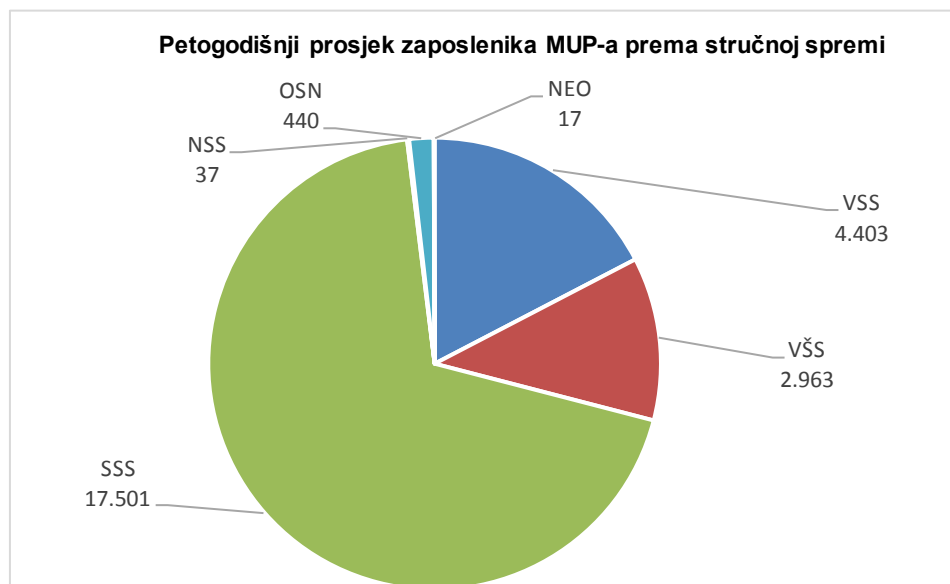
Tablica 11.3. Policijski službenici, državni službenici i namještenici prema stručnoj spremi

Stručna sprema	2014.	2015.	2016.	2017.	2018.	PROSJEK
VSS	4.173	4.319	4.417	4.522	4.583	4.403
VŠS	2.842	2.941	3.000	3.049	2.983	2.963
SSS	18.089	17.881	17.390	17.261	16.886	17.501
NSS	41	40	37	36	32	37
OSN	504	471	436	415	376	440
NEO	29	20	17	12	8	17
UKUPNO	25.678	25.672	25.297	25.295	24.868	25.362

Izvor: Ministarstvo unutarnjih poslova Republike Hrvatske



Grafikon 11.4. Postotni udio zaposlenika prema stručnoj spremi



Grafikon 11.5. Petogodišnji prosjek zaposlenika prema stručnoj spremi

Tijekom 2018. godine u Ministarstvo je primljeno 696 službenika (670 u 2017.) i to: nakon završetka Programa srednjoškolskog obrazovanja odraslih za zanimanje policajac/policajka u službu je primljen 371 vježbenik za policijskog službenika srednje stručne spreme i jedan službenik na neodređeno vrijeme, 51 namještenik na određeno vrijeme, četiri kapelana do opoziva, a iz drugih državnih tijela u Ministarstva na temelju sporazuma je premješten 31 službenik.

U skladu s propisanim uvjetima radnih mjesta i donošenja Plana prijama na stručno osposobljavanje, u Ministarstvu je u 2018. godini, na stručno osposobljavanje

bez zasnivanja radnog odnosa objavljen javni poziv za 298 radnih mjesta s 269 izvršitelja.

Tijekom 2018. godine za 1.158 zaposlenika prestao je radni odnos (659 u 2017.), od tog broja 795 zaposlenika ili 68,7% je umirovljeno po različitim osnovama, 246 zaposlenika zatražilo je sporazumni prestanak radnog odnosa, za 12 zaposlenika prestao je radni odnos protekom roka na određeno vrijeme na koji su bili primljeni, kod 32 zaposlenika je nastupila smrt, a za 73 zaposlenika prestao je radni odnos po ostalim osnovama.

Godišnjom novčanom nagradom nagrađeno je sedmero zaposlenika Ministarstva. Od toga su dodijeljene dvije pojedinačne novčane nagrade i dvije skupne za pet zaposlenika. Povodom Dana policije dodijeljena su tri priznanja, 12 zahvalnica i dvije medalje za izniman pothvat. Prigodnom novčanom nagradom tijekom 2018. godine nagrađena su 24 zaposlenika.

12. IZVJEŠTAJ O FINANCIJSKOM POSLOVANJU MINISTARSTVA

U Državnom proračunu su za Ministarstvo u 2018. godini bila određena dva programa - Javni red, sigurnost i upravni poslovi te Upravljanje državnim granicama. Ukupno planirani rashodi Ministarstva za 2018. godinu iznosili su 4.663.054.795,00 kuna, a izvršenje aktivnosti i projekata iznosi 4.664.197.164,64 kune.

Tablica 12.1. Izješće o financijskom poslovanju Ministarstva unutarnjih poslova Republike Hrvatske

PROGRAMI I PROJEKTI		Planirano	Plaćeno	Indeks
		HRK	HRK	HRK
040	MINISTARSTVO UNUTARNJIH POSLOVA	4.663.054.795,00	4.664.197.164,64	100,02
04005	MINISTARSTVO UNUTARNJIH POSLOVA	4.663.054.795,00	4.664.197.164,64	100,02
2601	JAVNI RED, SIGURNOST I UPRAVNI POSLOVI	4.624.567.595,00	4.627.664.742,96	100,07
A553131	Administracija i upravljanje	4.163.884.545,00	4.176.588.118,78	100,31
K260056	Izgradnja, kupnja i održavanje zgrada	32.130.000,00	29.176.261,90	90,81
K553009	Policijska oprema	149.733.250,00	149.733.241,48	100,00
K553026	Izgradnja kapaciteta u području azila, viznog sustava i ilegalnih migracija	11.285.000,00	11.284.998,85	100,00
K553092	Nacionalni program sigurnosti cestovnog prometa	106.650.000,00	106.464.942,66	99,83
K553125	Potpore radu i opremanju policije	616.000,00	790.531,70	128,33
K553129	Komunikacijska oprema	9.722.000,00	9.677.181,47	99,54
K553132	Informatizacija	64.259.800,00	64.243.806,71	99,98
K553141	Razvojna suradnja	155.000,00	136.887,43	88,31
K553147	IPA 2013 REZ.GEOGR.-INFORM.SUST.S GEOGR. PROFIL.SER.POČ.KAZNE	387.000,00	386.284,03	99,81
K553148	PRIJELAZNI INSTRUMENT - JAČANJE UPRAVLJANJA LJUDSKIM RESURSIMA	5.229.000,00	5.005.139,94	95,72
K553167	FOND ZA UNUTARNJU SIGURNOST - INSTRUMENT ZA POLICIJSKU SURADJU, SPREČAVANJE I SUZBIJANJE KRIMINALA I UPRAVLJANJE KRIZAMA	53.042.500,00	52.008.026,68	98,05
K553169	Fonda za azil, migraciju i intergracije	24.787.900,00	20.525.369,87	82,80
T553155	IPA 2012 PODRŠKA U PODRUČJU KAZNENOG PROGONA U BIH	870.000,00	701.268,83	80,61
T553157	HORIZON 2020 JAČANJE SURADNJE IZMEĐU POLICIJE I GRAĐANA	172.500,00	140.549,41	81,48
T553161	IPA 2012 FFRAC JAČANJE ADMIN.I OPER.KAP.PNUSKOKA	342.000,00	340.084,85	99,44
T553162	PRIJELAZNI INSTRUMENT-Identifikacija žrtava prirodnih i slučajnih katastrofa te terorističkih napada	874.000,00		0,00
T553165	PRIJELAZNI INSTRUMENT - Napredna biostatistika u rutinskoj forenzici DNA studije (CROSTAT)	80.100,00	79.733,11	99,54
T553170	PRIJELAZNI INSTRUMENT - Obrada tragova na odjeći od mjesta događaja do nalaza mišljenja vještaka	347.000,00	346.427,38	99,83
T553174	OBZOR 2020		35.887,88	
2602	UPRAVLJANJE DRŽAVNIM GRANICAMA	38.487.200,00	36.532.421,68	94,92
A553158	FRONTEX - Jačanje koord. i operat.suradnje između država članica EU na podr.upravlj.vanjskim granicama	8.510.000,00	12.064.435,60	141,77
K553145	IPA 2012 IZGRADNJA I OPREMANJE PP TOVARNIK I PGP MALJEVAC	2.963.000,00	2.276.402,45	76,83
K553168	FOND ZA UNUTARNJU SIGURNOST - INSTRUMENT ZA GRANICE I VIZE	27.014.200,00	22.191.583,63	82,15

Izvor: Ministarstvo unutarnjih poslova Republike Hrvatske

13. ZAKLJUČAK

Kao što se u detaljnom prikazu pojedinih područja rada u samom Izješću da iščitati, rezultate rada Ministarstva unutarnjih poslova u obavljanju policijskih poslova tijekom 2018. godine možemo nazvati zadovoljavajućima.

U području suzbijanja kriminaliteta, u tom razdoblju, na području Republike Hrvatske prijavljena su 78.922 kaznena djela. Ukupni kriminalitet u padu je za 5%, a porast je zabilježen u razriješenosti kaznenih djela. Naime, koeficijent razriješenosti kaznenih djela (bez prometa) za 2018. iznosi 62,8%, što je za 1,7% više u odnosu na godinu prije, kada je iznosio 61,1%.

Unatoč teškim prometnim nesrećama koje su se prošle godine nanizale i u prvi plan dovele prometne recidiviste, ukupno stanje u prometu je povoljnije nego 2017. godine te je, statistički, zabilježen pad svih elemenata, od ukupnog broja prometnih nesreća (za 2,7%), broja poginulih (za 4,2 %) i ozlijeđenih osoba (lakše za 4,9%, a teže za 1,6%), pa sve do utvrđenih kaznenih djela u prometu (za 0,8%). Dogodilo se 33.440 prometnih nesreća, u kojima je poginulo 317 osoba, 2.731 osoba je teško, a 11.258 osoba je lakše ozlijeđeno, dok je kao najčešća pogreška vozača zbog koje se događaju prometne nesreće sa smrtnim ishodom evidentirana brzina neprimjerena uvjetima na cesti.

Glavni izazov granične policije tijekom 2018. godine bile su nezakonite migracije, što potvrđuje i brojka od 8.207 zabilježenih osoba u nezakonitom prelasku, što je 70,7% više nego u istom razdoblju 2017. godine. Na granici s BiH taj je broj gotovo dvostruko veći nego godinu ranije, a analogno povećanju broja nezakonitih migranata uočen je i porast krijumčarenja ljudima. Za 19,2% u odnosu na 2017. godinu se povećalo odbijanje ulaska stranim državljanima zbog neispunjavanja uvjeta za ulazak i boravak u Republici Hrvatskoj, a temeljem readmisijskih ugovora o prihvatu i vraćanju osoba koje nezakonito borave na našem teritoriju udaljen je značajan broj osoba, u Srbiju 220 i 312 u Bosnu i Hercegovinu.

Preko graničnih prijelaza Republike Hrvatske tijekom 2018. godine prešlo je 157.795.998 putnika. Najveći udio od 50,8% u ukupnom prometu putnika ostvaren je na granici sa Slovenijom, a drugi po brojnosti su granični prijelazi s BiH.

Zbog EU obveze sustavnih provjera svih putnika, osiguranje nesmetanog prometa putnika preko graničnih prijelaza bio je također zahtjevan izazov u 2018., koji je hrvatska granična policija godini obavila na razini.

Pad je zabilježen i u sferi prekršaja, kojih je u 2018. (bez prometnih) prijavljeno 75.307.

Prema Zakonu o prekršajima protiv javnog reda i mira počinjeno ih je 6,3% manje u odnosu na 2017., od čega njih najviše potpada pod tučnjavu, svađu i viku (10,3%). Prema ostalim zakonima prijavljeno je 9,9% manje prekršaja nego godinu ranije, a najviše prema Zakonu o osobnoj iskaznici (20%) te prema Zakonu o zaštiti od nasilja u obitelji (16,4%).

U odnosu na ranija iskustva, 2018. godina bila je blaža i po broju požara i eksplozija.

Dogodio se 4.661 požar i 18 eksplozija, što je pad od 47% u odnosu na 2017. Uz to, evidentiran je i pad od 61,3% požara na otvorenom prostoru.

KLASA: 001-02/19-03/40

URBROJ: 511-01-142-19-3

POTPREDSJEDNIK VLADE I

MINISTAR

dr. sc. Davor Božinović



**IZVJEŠĆE MINISTRA UNUTARNJIH POSLOVA
O OBAVLJANJU POLICIJSKIH POSLOVA U 2018. GODINI**

Prilog 1:

**NAJZNAČAJNIJA KRIMINALISTIČKA ISTRAŽIVANJA
U 2018. GODINI
(skraćeni pregled)**

ORGANIZIRANI KRIMINALITET

OA „PENTA“ - Krijumčarenje osoba – policijski službenici Policijske uprave zagrebačke, Službe organiziranog kriminaliteta u suradnji s PNUSKOK-om, a u koordinaciji s USKOK-om i Graničnom policijom BiH, Centralnim istražnim uredom iz Sarajeva i Tužilaštvom BiH, dovršili su kriminalističko istraživanje zbog osnovane sumnje u počinjenje kaznenih djela „Protuzakonito ulaženje, kretanje i boravak u RH, drugoj državi članici EU ili potpisnici Šengenskog sporazuma“ iz čl. 326. KZ-a, „Zločinačko udruženje“ iz čl. 328. KZ-a i „Počinjenje kaznenog djela u sastavu zločinačkog udruženja“ iz čl. 329. KZ-a, tijekom kojega je utvrđeno kako se 12 osumnjičenih osoba povezalno u svrhu stjecanja protupravne imovinske koristi, na način da su organizirali krijumčarenje i ilegalni prijevoz migranata s područja Bihaća i Velike Kladaše preko bosanskohercegovačke državne granice na područje Republike Hrvatske. U najmanje 24 slučaja/kaznenih djela organizirali su prebacivanje stranih državljana, čime su pribavili neutvrđenu materijalnu korist. U suradnji s USKOK-om, Tužilaštvom BiH i Graničnom policijom BiH, 24. travnja 2018. godine, u jutarnjim je satima provedena akcija PENTA (OA TAURUS na području BiH) kojom prilikom je na području Policijske uprave zagrebačke i Policijske uprave karlovačke uhićeno 12 osumnjičenih osoba (državljanin BiH i 11 hrvatskih državljana).

OA „RUTA II“ - Krijumčarenje osoba – policijski službenici Policijske uprave zagrebačke u suradnji s PNUSKOK-om u koordinaciji s Uredom za suzbijanje korupcije i organiziranog kriminaliteta, zbog sumnje u počinjenje kaznenih djela protuzakonitog ulaženja, kretanja i boravka u Republici Hrvatskoj, drugoj državi članici Europske unije ili potpisnici Schengenskog sporazuma dovršili su kriminalističko istraživanje nad jedanaest hrvatskih državljana, dvoje afganistanskih državljana od kojih je jedan tražitelj azila, i jednog pakistanskog državljanina, tražitelj azila, utvrđeno je kako se 14 osumnjičenih osoba u svrhu stjecanja nezakonite imovinske koristi povezalno u zločinačko udruženje u sklopu kojega su od kraja srpnja do početka prosinca 2018. u najmanje 13 navrata za neutvrđen novčani iznos (pretpostavlja se da nije manji od 64 tisuće eura), prokrijumčarili najmanje 119 osoba. U skladu s ulogom u zločinačkom udruženju, organizirali su i pomagali stranim državljanima da, izbjegavajući graničnu kontrolu, prijeđu državnu granicu iz Bosne i Hercegovine u Republiku Hrvatsku na području Županije karlovačke i ličko-senjske, gdje su ih preuzimali vozači koji su ih

osobnim i teretnim vozilima uz korištenje jedne ili više prethodnica prevozili na područje Zagreba, smještali u prethodno unajmljene smještaje pa prevozili na području Županije primorsko-goranske i krapinsko-zagorske, područja u neposrednoj blizini slovenske državne granice. Tamo su ih predavali drugim članovima zločinačkog udruženja. Izbjegavajući graničnu kontrolu, oni su ih prevodili preko državne granice iz Republike Hrvatske u Republiku Sloveniju i potom prevozili do krajnjeg odredišta u neku od zemalja članica Europske unije. Početkom prosinca 2018. u koordiniranoj operativnoj akciji pod kodnim imenom „RUTA 2“, na području Policijske uprave zagrebačke i Policijske uprave primorsko-goranske uhićeno je 13 osoba, pretraženi su njihovi stanovi i drugi prostori te prijevozna sredstva (pronađeno je i oduzeto više mobitela, SIM kartica, potvrda o uplatama domaćeg i stranog novca te drugih predmeta koji bi trebali poslužiti kao dokaz u predstojećem kaznenom postupku). Uredu za suzbijanje korupcije i organiziranog kriminaliteta podnesena je kaznena prijava protiv 14 osoba zbog sumnje u počinjenje 13 kaznenih djela protuzakonita ulaženja, kretanja i boravka u Republici Hrvatskoj, drugoj državi članici Europske unije ili potpisnici Schengenskog sporazuma u sastavu zločinačke organizacije te još tri ista kaznena djela bez zločinačkog udruživanja. Trinaest je osoba dovedeno pritvorskom nadzorniku, dok je za jednom osobom, hrvatskim državljaninom raspisana potraga.

OA „NICOTIANA 2“ - Krijumčarenje cigareta i duhanskih proizvoda – policijski službenici Policijske uprave koprivničko-križevačke sredinom lipnja 2018. godine su proveli kriminalističko istraživanje nad osam osoba zbog sumnje u počinjenje kaznenih djela „Zločinačko udruženje“ opisano u čl. 328. st. 1. KZ-a i „Počinjenje kaznenog djela u sastavu zločinačkog udruženja“ opisano u čl. 329. KZ-a u odnosu na kaznena djela „Izbjegavanje carinskog nadzora“ iz čl. 257. st. 1. KZ-a, „Nedozvoljena trgovina“ iz čl. 264. st. 1. KZ-a i „Nedozvoljena proizvodnja“ iz čl. 263. st. 1. KZ-a. Istraživanje je provedeno u suradnji s EUROPOL-om (AP SMOKE), časnicima za vezu Belgije, Njemačke, Nizozemske i Bugarske pri EUROPOL-u, časnika za vezu njemačke carine i carinske policije pri Veleposlanstvu SR Njemačke u Zagrebu. Tijekom istraživanja utvrđeno je kako su osumnjičene osobe u Republiku Hrvatsku protuzakonito unijele i obradile radi daljnje preprodaje na ilegalnom tržištu najmanje 26.966 kg duhana u listu, oštetivši državni proračun za najmanje 16.179.600 kuna, a ukupna protupravna materijalna korist iznosi najmanje 1.092.940 kuna.

GOSPODARSKI KRIMINALITET I KORUPCIJA

OA „DRAGON“ - KD „Trgovanje ljudima“ - provedbom kriminalističkog istraživanja u suradnji sa slovenskom policijom utvrđeno je postojanje osnovane sumnje da su na zagrebačkom području četiri osumnjičenika od kojih dvojica hrvatskih državljana i dvojica kineskih državljana, te veći broj neutvrđenih osumnjičenih osoba kineskih građana počinili kazneno djelo „Trgovanje ljudima“ na štetu većeg broja građana Republike Kine. Osumnjičeni su na prijevaran način vrbovali veći broj Tajlandžana obećanjem da će im omogućiti vraćanje novčanih dugovanja ili zaposlenje u inozemstvu. Lakovjerne su prvo doveli u Sloveniju pa u Hrvatsku, smjestivši ih u tzv. pozivne centre, gdje su im prisilom, prijetnjama, oduzimanjem putnih isprava, izoliranjem iz prirodne okoline i jezičnom barijerom, ograničivši kretanje i boravak isključivo unutar pozivnog centra. Psihičkim prijetnjama i prisilom prisiljavali su ih na činjenje nezakonitih radnji na štetu kineskih državljana, koristeći se visokotehnološkom informatičkom opremom.

OA „VENIŠ II“ - KD „Zloupotreba položaja i ovlasti“ – provedenim kriminalističkim istraživanjem utvrđeno je kako je osumnjičeni od ožujka 2007. do 14. lipnja 2017. godine kao visoko pozicionirani službenik i stručnjak u Ministarstvu financija fizičkim i pravnim osobama omogućio da izbjegnu ili manje plate svoje porezne obveze. Zainteresiranim stranama pisao je prigovore i žalbe ili im je davao korisne podatke, pri čemu je neovlašteno pristupao Informatičkom sustavu Porezne uprave odakle je uzimao podatke koji su mu trebali za sastavljanje dokumenata, no te je podatke dostavljao i zainteresiranim stranama.

OA „AZIJA II“ – „KD Zločinačko udruženje“, „Utaja poreza“ i „Zloupotreba povjerenja u gospodarskom poslovanju“ - policijski službenici su, u suradnji s USKOKOM DORH-a i Samostalnim sektorom za financijske istrage Ministarstva financija, proveli kriminalističko istraživanje kojom prilikom je utvrđeno kako postoji osnovana sumnja da je od početka 2013. do kraja studenog 2016. godine na području grada Zagreba, prvoosumnjičeni odredio uloge osumnjičenih i povezao u zajedničko djelovanje sedmero osumnjičenih u svrhu stjecanja nepripadne materijalne dobiti za sebe i osumnjičene te omogućavanja uskrate dužnih davanja državnom proračunu Republike Hrvatske na ime poreza na dodanu vrijednost, poreza na dobit te poreza na

dohodak i prireza poreza na dohodak prijavljenim trgovačkim društvima i obrtima s čijim je vlasnicima, odgovornim osobama ili stvarnim voditeljima poslovanja dogovorio postupanje temeljeno na izdavanju nevjerodostojnih računa, osnovavši trinaest trgovačkih društava. Trgovačka društva osnovana su isključivo u svrhu izdavanja računa za robu koju ta društva nisu isporučivala navedenim trgovačkim društvima jer se nisu bavila nikakvom gospodarskom djelatnošću, zatim primanja uplata po tim računima, gotovinskim podizanjem uplaćena novca te zadržavanje provizije u visini od 8% neto uplaćenog iznosa računa i time omogućavanjem trgovačkim društvima, koja su uskraćivala uplate dužnih iznosa za na dodanu vrijednost i poreza na dobit, evidentiranje nevjerodostojnih računa u svojim poslovnim knjigama i slijedom toga umanjenje porezne osnovice, poreza na dobit te poreza na dohodak i prireza poreza na dohodak. Zaprimiteljne uplate u iznosu većem od 17 milijuna kuna, od čega su prijavljeni iznos od 1.115.890,00 kuna zadržali za sebe kao proviziju, međusobno ga podijelivši, a trgovačkim društvima koja su uskraćivala uplate dužnih iznosa poreza na dodanu vrijednost, poreza na dobit te poreza na dohodak i prireza poreza na dohodak omogućili uskratu davanja državnom proračunu i proračunu grada Zagreba u iznosu od 6.875.419,00 kuna. Za dvije osobe je raspisana tjeratica s mjerom „uhititi“.

OA „KOLUMBO“ - KD „Zločinačko udruženje“, „Nedozvoljeno posjedovanje, izrada i nabavljanje oružja i eksplozivnih tvari u sastavu zločinačkog udruženja“ – provedenim kriminalističkim istraživanjem utvrđeno je kako je prvoosumnjicheni organizirao i vodio zločinačko udruženje. Prema potvrđenim podacima, od siječnja do lipnja 2018. godine na području Hrvatske, Slovenije, Italije i Španjolske, djelujući u dogovoru s jednim slovenskim državljaninom i petoricom osumnjichenih, organizirao je nabavu i prodaju veće količine vatrenog oružja i streljiva kupcima u zemljama članicama Europske unije.

KI „TELUM“ - kriminalističko istraživanje (KI) provedeno je u koordiniranoj akciji s pripadnicima njemačke i švicarske policije, kojom prilikom je otkrivena i procesuirana kriminalna skupina od 19 počinitelja koja se bavila krijumčarenjem i trgovinom vatrenog oružja iz Hrvatske prema Njemačkoj i Švicarskoj. Na dan zajedničke akcije uhićenja i pretraga policijski službenici u Hrvatskoj, Njemačkoj i Švicarskoj uhitili su 19 hrvatskih državljana, jednog njemačkog i jednog švicarskog državljanina, pretraživši 34 domova i 19 vozila (pronađena znatna količina različitog oružja, streljiva i eksplozivnih

naprava). Prema procjeni ova je organizirana skupina je iz Hrvatske u Njemačku do dana uhićenja prokrijumčarila najmanje 114 komada vatrenog oružja, pet ručnih bombi i oko 600 streljiva različitog kalibra za što su ostvarili ili mogli ostvariti dobit od najmanje 500 tisuća kuna. Na dan uhićenja pronađeno je i oduzeto u 38 komada dugog i kratkog vatrenog oružja, jedna ručna bomba i ručni bacač raketa za protutenkovsko djelovanje M-79-osa, više od pet tisuća komada streljiva različitog kalibra i 130 komada različitih dijelova oružja. Osim toga, pronađena je i oduzeta veća količina novčanih sredstava (55.000 eura, 21.482 USD, 15.100 švicarskih franaka, 8.100 australskih dolara, 3.910 kanadskih dolara i 2.000 švedskih kruna).

KI „HACKER“ - kriminalističko istraživanje iz kibernetičkog kriminaliteta provedeno je zbog kaznenih djela sprječavanje dokazivanja kojom prilikom je utvrđeno da je počinitelj izrađivao lažnu SMS korespondenciju i drugu dokumentaciju u svrhu postizanja povoljnije sudske odluke za više osoba u kaznenim i drugim postupcima. Kriminalističko istraživanje se nastavlja.

KI „BERRY“ - KD izbjegavanje carinskog nadzora počinjeno u sastavu zločinačkog udruženja provedeno je uz primjenu posebnih dokaznih radnji nad više osoba. Kriminalističkim istraživanjem utvrđeno je da su se osumnjičenici, od početka travnja do početka srpnja na području Splita, Zagreba, Karlovca i Makarske povezali u zajedničko djelovanje s određenim zaduženjima i ulogama radi kupovine i prijevoza većih količina cigareta iz Bosne i Hercegovine, te njihove prodaje na ilegalnom tržištu u Hrvatskoj. Prema podjeli zaduženja, cigarete je od nepoznatih osoba u Bosni i Hercegovini kupovao prvoosumnjičeni. U dogovoru s drugoosumnjičenim potom su cigarete preuzimali ostali osumnjičenici teretnim i terenskim vozilima te autobusima, krijumčareći cigarete u Hrvatsku preko graničnih prijelaza ili na mjestima gdje nema granične kontrole. Radi skladištenja i daljnje prodaje cigarete je preuzimao drugoosumnjičeni. Na opisani način osumnjičenici su u najmanje jedanaest navrata iz Bosne i Hercegovine u Hrvatsku prokrijumčarili najmanje 5.350 šteka cigareta (1.700 šteka cigareta oduzeto) koje nisu imale markice Ministarstva financija Republike Hrvatske.

KI „ARMOR“ - KD nedozvoljenog posjedovanja, izrade i nabavljanja oružja i eksplozivnih tvari počinjeno u sastavu zločinačkog udruženja, nedozvoljenog posjedovanja, izrade i nabavljanja oružja i eksplozivnih tvari i zlorporaba položaja i ovlasti- Kriminalističko istraživanje provedeno je u sklopu međunarodne policijske suradnje sa službama Sjedinjenih Američkih Država, Kraljevine Nizozemske i Velike Britanije uz primjenu posebnih dokaznih radnji nad više osoba, koji su se od početka 2018. godine pa do sredine studenoga povezali u zločinačko udruženje zbog višekratne kupovine i prodaje veće količine vatrenog oružja i njegovih dijelova iz Sjedinjenih Američkih Država na ilegalnom tržištu Republike Hrvatske. Prvoosumnjičeni je internetskim putem dogovario nabavu i isporuku veće količine pištolja i njihovih sastavnih dijelova. Naručene pošiljke lažno su deklarirane kao autodijelovi i dijelovi za motocikle i igračke, te su poštanskim putem stizale na adresu prvoosumnjičenog i na ime nepostojeće osobe na adresi njegova radnog mjesta na području grada Omiša. O isporuci paketa prvoosumnjičeni je izvještavao trećeosumnjičenog otpremnika na poslovima carinjenja u pošti, a ovaj ovlaštenog carinskog službenika III. vrste, raspoređenog u Graničnom carinskom uredu Zračna luka i Pošta, u pošti carinjenja u Zagrebu, koji je pošiljke lažno označavao kao pregledane, iako ih nije otvarao. Pošiljke su puštali u redovan poštanski promet (dostava oružja stvarnom naručitelju). Nakon što bi preuzeo pošiljke, prvoosumnjičeni je o primitku obavještavao drugoosumnjičenog, koji je nakon što bi sastavio pištolje s prvoosumnjičenim prodavao preostalim osumnjičenicima i drugim nepoznatim osobama, koji su ih stavljali u promet na ilegalnom tržištu. Tijekom kriminalističkog istraživanja, a u sklopu pretrage doma temeljem naloga mjerodavnog suca istrage, pronađeno je i oduzeto 48 pištolja i revolvera, 37 pušaka i puško strojica, 13 prigušivača pucnja, 20.108 komada puščanog i pištoljskog streljiva različitih kalibara i marki, 1.017 inicijalnih kapisli, pet kilograma baruta, više komada različitih sastavnih ili rezervnih dijelova različitog vatrenog oružja.

KRIMINALITET DROGA

KI „NANA“ - početkom ožujka 2018. završeno je se međunarodno kriminalističko istraživanje koje je započelo u siječnju 2017. godine, a provodili su ga Služba kriminaliteta droga Policijske uprave primorsko-goranske i PNUSKOK-a. U suradnji s USKOK-om provodile su se posebne dokazne radnje prema osam osoba, državljana

Hrvatske i Nizozemske. Istraživanje se provodilo i na području Nizozemske, Slovenije i Njemačke, a asistencije još i na području Italije i Španjolske. Kao potpora kriminalističkom istraživanju u Kolumbiji i Panami uključen je i ured DEA-e u Zagrebu. Logističku i analitičku potporu pružao je EUROPOL. Provedenim kriminalističkim istraživanjem, utvrđeno je kako je zločinačko udruženje, koje su predvodili državljani Nizozemske i Hrvatske, stvorilo paravan za krijumčarenje kokaina u brodskim kontejnerima. Krijumčarenje kokaina krenulo je krajem siječnja 2018. iz Južne Amerike u Hrvatsku. Droga je bila u kontejneru u kojem je pronađeno sto kilograma kokaina sakrivenog u metalnom otpadu. Od početka kriminalističkog istraživanja zaplijenjeno je još 150 kilograma marihuane i 69 tisuća kutija krijumčarenih cigareta.

KI „POLLOS“ - policijski službenici Policijske uprave zagrebačke i Policijske uprave krapinsko-zagorske 24. listopada 2018. završili su kriminalističko istraživanje nad 26 osoba (počelo 2015. godine). Osumnjičeni su krijumčarili drogu na području Njemačke, Švicarske, Švedske, Češke, Austrije, Velike Britanije, Španjolske, Francuske i Finske. U akciji se surađivalo s pripadnicima španjolske Guardia Civil i policijama Francuske, Austrije i Italije koje su temeljem informacija hrvatske policije zaplijenile veće količine marihuane i hašiša na području svojih država. U pretrazi kuća i stanova pronađeno je 54 449 grama marihuane, 666 stabljika indijske konoplje, 27 grama kokaina, 2 grama heroína, 6 grama hašiša, veća količina novca, streljiva i oružja. Krajem listopada policijski službenici PNUŠKOK-a u suradnji s američkim uredom DEA-e u Zagrebu završili su kriminalističko istraživanje kodnog naziva „Nexus“ nad američkim i nigerijskim državljaninom nakon što su u Zračnu luku Zagreb sletjeli zrakoplovom u vlasništvu Amerikanca, koji je i upravljao zrakoplovom, a Nigerijac je bio kopilot. U pretrazi zrakoplova pronađeno je 1190 grama kokaina. Uhićeni su se povezali u zločinačko udruženje, opskrbljujući narkotržište kokainom iz Afrike /država Mali i dopremalo ga u Zagreb u zamjenu za vatreno oružje i streljivo.

KI „BURGMAN“ - KD „Neovlaštena proizvodnja i promet drogama“ i „Nedozvoljeno posjedovanje, izrada i nabavljanje oružja i eksplozivnih tvari“ - akcija je provedena uz primjenu posebnih dokaznih radnji od kraja travnja do kraja srpnja na području grada Splita i Solina nad više osoba zbog postojanja osnovane sumnje u počinjenje više kaznenih djela u vezi s neovlaštenom proizvodnjom i prometom droge. Pronađeno je i privremeno oduzeto 9.454,8 grama marihuane, 826,8

grama kokaina i 1.275,45 grama smjese (tzv. punila, predviđenog za povećanje mase) kao i puškostrojica s prigušivačem, pripadajući spremnik i streljivom i dr.).

OPĆI KRIMINALITET

KD „Teško ubojstvo“ – policijski službenici Policijske uprave splitsko-dalmatinske u suradnji s policijskim službenicima Službe općeg kriminaliteta, dovršili su kriminalističko istraživanje kojim se utvrdilo postojanje osnovane sumnje da je državljaniin Srbije 22. kolovoza oko 7,40 sati u Splitu, Ulica 4. gardijske brigade bb, upotrebom vatrenog oružja počinio kazneno djelo „Teško ubojstvo“, opisano u čl. 111. st. 1. t. 4. KZ-a na štetu državljanina Hrvatske. Po završetku kriminalističkog istraživanja osumnjičeni je dana 24.8.2018. u zakonskom roku predan pritvorskom nadzorniku, dok je kaznena prijava dostavljena nadležnom Županijskom državnom odvjetništvu u Splitu. Provedeno je i dovršeno kriminalističko istraživanje nad hrvatskim državljaninom zbog postojanja osnovane sumnje da je počinio kazneno djelo „Pomoći počinitelju nakon počinjenja kaznenog djela“, opisano u čl. 303. KZ-a, u vezi s navedenim događajem protiv kojega je podnesena kaznena prijava.

KD „Teško ubojstvo“ - policijski službenici Policijske uprave zagrebačke u suradnji s policijskim službenicima Službe općeg kriminaliteta 28. studenog 2018. godine proveli su kriminalističko istraživanje nad hrvatskim državljaninom protiv kojega je podneseno posebno izvješće Županijskom državnom odvjetništvu u Zagrebu radi postojanja osnovane sumnje da je dana 23/24. studenoga između 20 sati i 12,50 sati na adresi III. Struge br.34, Zagreb, nožem usmrtio dvoje hrvatskih državljanina. Dopršetkom kriminalističkog istraživanja u zakonskom roku predan je pritvorskom nadzorniku, dok je kaznena prijava dostavljena mjerodavnom Županijskom državnom odvjetništvu u Zagrebu.

OA "Nemezida IV" - u navedenoj akciji sudjelovale su sve policijske uprave, osim Policijske uprave karlovačke i Policijske uprave ličko-senjske, a rezultirala je podnošenjem Posebnog izvješća Općinskom državnom odvjetništvu za mladež u Zagrebu i privođenjem pritvorskom nadzorniku hrvatskog državljanina (24) zbog osnovane sumnje da je od početka lipnja 2017. do kraja siječnja 2018. godine počinio

80 kaznenih djela spolnih delikata na štetu više od pedesetero djece (53). U suradnji s policijama Bosne i Hercegovine, Srbije, Crne Gore i Slovenije Odjel maloljetničke delinkvencije i kriminaliteta na štetu mladeži i obitelji dostavio je podatke za identifikaciju još 39 žrtava i jednog počinitelja. Pregledom sadržaja kod oštećenih osoba utvrđena je sumnja na počinjenje kaznenih djela i drugih osoba nepovezanih s osumnjičenim počiniteljem. Kriminalističko istraživanje nastavilo se na području nekoliko policijskih prava.

KI „Spolna zlouporaba djeteta mlađeg od petnaest godina“ i dr. - policijski službenici Policijske uprave osječko - baranjske su kriminalističkim istraživanjem utvrdili da je osumnjičenik (1972.) od 2008. do 2015. godine na štetu kćeri (1998.) počinio kazneno djelo „Spolna zlouporaba djeteta mlađeg od petnaest godina“ iz čl.158. st.5. u svezi s kaznenim djelom „Teško kazneno djelo spolnog zlostavljanja i iskorištavanja djeteta“ iz čl. 166. st. 2. KZ-a. Prema potvrđenim saznanjima osumnjičenik ju je od njezine 17. godine do početka kolovoza 2018. godine tjerao na pružanje seksualnih usluga nepoznatim muškarcima za novac, koji je prisvajao počinivši kazneno djelo „Podvođenje djeteta“ iz čl. 162. st. 3. u svezi s kaznenim djelom iz čl. 166. st. 2. KZ-a i kazneno djelo „Trgovanje ljudima“ iz čl.106. st.1. KZ-a. Osumnjičenik je predan pritvorskom nadzorniku i određen mu je istražni zatvor.

TERORIZAM

Iz djelokruga linije rada Službe terorizma s policijskim upravama nije sudjelovala u provedbi složenih kriminalističkih istraživanja.

RATNI ZLOČINI

Tijekom 2018. godine evidentirana su 33 kaznena djela iz skupine kaznenih djela protiv čovječnosti i ljudskog dostojanstva. Sva kaznena djela odnose se na zločine počinjene u Domovinskom ratu od 1991. do 1995. godine. Od 33 kaznena djela njih 30 odnose se na kazneno djelo "Ratni zločin" (čl. 91. KZ), dok se u tri slučaja radi o

kaznenim djelima „Odgovornost zapovjednika“ (čl. 96. KZ). Prijavljeno je 25 osoba (šestero ih je dovedeno pritvorskom nadzorniku.

Kaznena prijava je podnesena protiv tri osobe zbog postojanja osnovane sumnje da su počinili kazneno djelo **"Ratni zločin protiv civilnog stanovništva"** iz čl. 120. st. 1. Osnovnog krivičnog zakona Republike Hrvatske (NN 31/93), na štetu četvero hrvatskih civila. Prvookrivljeni je neutvrđenog dana u prvoj polovici studenoga 1991. godine na privremeno zaposjednutom području tadašnje općine Glina, u selu Gornja Bučica, tijekom oružanog sukoba regularnih policijskih i vojnih postrojbi Republike Hrvatske i oružanih formacija tzv. SAO Krajine, kao zapovjednik voda minobacača 82 mm u sklopu tadašnje Teritorijalne obrane Glina, nije poduzeo ništa da bi spriječio smrt četvero hrvatskih civila koje su hicima iz vatrenog oružja ubila dvojica pripadnika njegove postrojbe nakon što su ih nasilno, prijeteći im oružjem, izveli iz kuće i dvorišta.

Kaznena prijava podnesena je protiv jedne osobe zbog osnovane sumnje da je počinila kazneno djelo (produžena) kaznena djela **„Ratni zločin protiv civilnog stanovništva“** iz čl. 120. st. 1. i kazneno djelo **„Ratni zločin protiv ratnih zarobljenika“** iz čl. 122. Osnovnog krivičnog zakona Republike Hrvatske (NN 31/93). U listopadu 1991. godine, nakon okupacije vukovarske gradske četvrti Sajmište, okrivljenik je sudjelovao u odvođenju i ubojstvu sedam civila, od kojih se troje još uvijek vode kao nestale osobe, čime je počinio kazneno djelo ratnog zločina protiv civilnog stanovništva iz čl. 120. st. 1. Osnovnog krivičnog zakona Republike Hrvatske (NN 31/93). Osim toga, u poslijepodnevnim i večernjim satima 20. studenoga 1991. godine na poljoprivrednom dobru Ovčara, nedaleko od Vukovara, sudjelovao u zlostavljanju i ubojstvima zarobljenika u hangaru dovedenih iz Medicinskog centra Vukovar, usmrтивši više osoba među kojima i hrvatskog branitelja, inače francuskog državljanina, čiji posmrtni ostaci do danas nisu pronađeni, nakon čega je s ostalim pripadnicima neprijateljskih postrojbi sudjelovao u strijeljanju dvjesto zarobljenika (na lokaciji Grabovo/Voriginac udaljenoj kilometar od hangara) od kojih su do danas 192 osobe identificirane.

Kaznena prijava podnesena je protiv dvije osobe zbog osnovane sumnje da su počinili kazneno djelo **„Ratni zločin protiv civilnog stanovništva“** iz čl. 120. st.1. Osnovnog krivičnog zakona Republike Hrvatske (NN 31/93) na štetu sedmero civila hrvatske nacionalnosti. Prvookrivljeni je između 23. i 26. rujna 1991. godine, a drugookrivljeni 15. rujna 1991. godine, u štabu srpske paravojne postrojbe TO Petrova

Gora, kao pripadnik postrojbe, tijekom ispitivanja koje je provodio s drugim pripadnicima iste srpske paravojne postrojbe, oštećenim civilima hrvatske nacionalnosti, zarobljenicima, zlostavljali, između ostalog, stavljanjem omče oko vrata i gušenjem, udaranjem stisnutom šakom u glavu, nanošenjem vrhom oštrice noža više površinskih ubodnih rana u predjelu grkljana, prelaćivanjem palicama i ogoljenim električnim kabelima po tijelu, simuliranjem strijeljanja, nanoseći im na taj način teške fizičke i psihičke ozljede uz patnju i bol izrazito visokog intenziteta.



**IZVJEŠĆE MINISTRA UNUTARNJIH POSLOVA
O OBAVLJANJU POLICIJSKIH POSLOVA U 2018. GODINI**

Prilog 2:

**STATISTIČKI PREGLED TEMELJNIH SIGURNOSNIH
POKAZATELJA I REZULTATA RADA POLICIJE
2009. - 2018. GODINE**

SADRŽAJ:

1. POJAVE I DOGAĐAJI KOJI UTJEČU NA MIR, SIGURNOST I RED	1
2. KRIMINALITET	2
3. JAVNI RED	9
4. SIGURNOST PROMETA NA CESTAMA	11
5. SIGURNOST NA DRŽAVNOJ GRANICI	15
6. ZAHTJEVI ZA DODJELU AZILA I TRAŽITELJI AZILA	16
7. POŽARI I EKSPLOZIJE GDJE JE POLICIJA OBAVILA OČEVID	17
8. NESRETNI SLUČAJEVI I SAMOUBOJSTVA	18
9. UPORABA SREDSTAVA PRISILE	19
10. NAPADI NA POLICIJSKE SLUŽBENIKE.....	19

1. POJAVE I DOGAĐAJI KOJI UTJEČU NA MIR, SIGURNOST I RED

Vrste pojava i događaja	2009.	2010.	2011.	2012.	2013.	2014.	2015.	2016.	2017.	2018.	PROSJEK
Kaznena djela - po službenoj dužnosti	73.497	73.328	75.620	72.171	62.708	56.851	59.233	55.824	54.246	51.287	63.477
Kaznena djela - po privatnoj tužbi i izostanku prijedloga	34.867	34.667	37.760	37.897	42.085	40.391	35.814	29.796	28.801	27.635	34.971
Prekršaji protiv javnog reda i mira	28.075	25.302	25.516	24.750	23.491	23.130	23.615	21.270	19.450	18.215	23.281
Ostali prekršaji (osim ZSPC)	65.459	63.436	66.601	66.418	66.437	64.675	55.545	69.955	63.335	57.092	63.895
Prometne nesreće	50.388	44.394	42.443	37.026	34.021	31.432	32.531	32.735	34.342	33.440	37.275
Prekršaji u prometu	781.851	736.273	769.721	723.584	732.475	798.596	827.628	826.576	752.785	714.985	766.447
Nezakoniti prelasci	1.868	2.435	3.824	6.839	4.734	3.914	3.759	4.496	4.808	8.207	4.488
Požari i eksplozije	7.561	5.058	10.023	10.878	5.339	3.754	6.649	6.072	8.822	4.679	6.884
Nesretni slučajevi*	3.327	3.191	3.341	3.244	3.856	5.207	5.611	5.789	5.993	5.885	4.544
Samoubojstva i pokušaji	1.414	1.313	1.309	1.342	1.326	1.517	1.522	1.406	1.374	1.439	1.396

*U 2014. godini je promijenjena metodologija.

Posljedice ugrožavanja sigurnosti

Vrsta pojava i događaja	Smrtno stradali										Ukupno
	2009.	2010.	2011.	2012.	2013.	2014.	2015.	2016.	2017.	2018.	
Kriminalitet*	268	140	262	126	388	89	282	164	101	306	2.126
Promet	548	426	415	390	368	308	348	307	331	317	3.758
Požari i eksplozije	30	26	51	38	25	23	28	27	38	34	320
Nesretni slučajevi	198	226	213	204	196	380	438	389	416	424	3.084
Samoubojstva	749	698	656	714	646	683	717	663	625	657	6.808
UKUPNO	1.793	1.516	1.597	1.472	1.623	1.483	1.813	1.550	1.511	1.738	16.096

*U ukupnom broju smrtno stradalih u kriminalitetu uključene su i naknadno otkrivene žrtve ratnih zločina.

Vrsta pojava i događaja	Teško ozlijeđeni										Ukupno
	2009.	2010.	2011.	2012.	2013.	2014.	2015.	2016.	2017.	2018.	
Kriminalitet	1.292	1.021	1.002	953	994	889	989	819	732	782	9.473
Promet	3.905	3.182	3.409	3.034	2.831	2.675	2.795	2.747	2.751	2.703	30.032
Požari i eksplozije	33	30	34	44	29	27	21	21	26	22	287
Nesretni slučajevi	581	555	566	456	526	797	917	868	833	842	6.941
Samoubojstva	104	111	96	100	87	135	97	132	136	107	1.105
UKUPNO	5.915	4.899	5.107	4.587	4.467	4.523	4.819	4.587	4.478	4.456	47.838

Vrsta pojava i događaja	Lakše ozlijeđeni										Ukupno
	2009.	2010.	2011.	2012.	2013.	2014.	2015.	2016.	2017.	2018.	
Kriminalitet	2.159	1.878	1.675	1.461	1.733	1.658	1.507	1.368	1.442	1.351	16.232
Promet	18.018	15.151	14.656	12.902	12.443	11.547	12.183	11.849	11.815	11.247	131.811
Požari i eksplozije	78	69	80	104	67	79	103	96	112	105	893
Nesretni slučajevi	549	584	623	531	702	1.257	1.534	1.580	1.599	1.702	10.661
Samoubojstva	230	209	227	210	201	335	363	312	329	324	2.740
UKUPNO	21.034	17.891	17.261	15.208	15.146	14.876	15.690	15.205	15.297	14.729	162.337

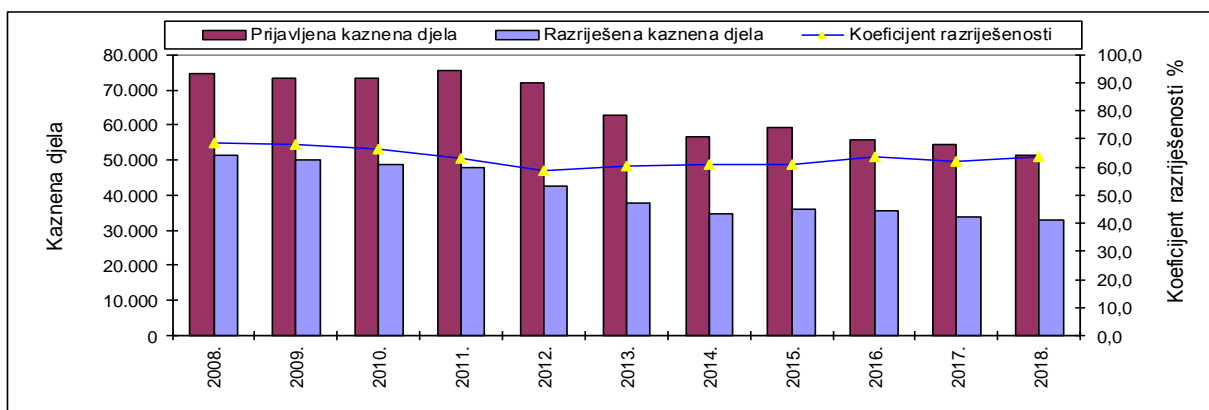
2. KRIMINALITET

Kaznena djela – ukupno

Kaznena djela - ukupno	2009.	2010.	2011.	2012.	2013.*	2014.	2015.	2016.	2017.	2018.	Prosjek
Prijavljena kaznena djela	73.497	73.328	75.620	72.171	62.708	56.851	59.233	55.824	54.246	51.287	63.477
Razriješena kaznena djela	49.942	48.905	47.858	42.609	37.694	34.735	36.177	35.428	33.720	32.761	39.983
Koeficijent razriješenosti	68,0	66,7	63,3	59,0	60,1	61,1	61,1	63,5	62,2	63,9	62,9

*Novi Kazneni zakon ((NN 125/11, 144/12, 56/15, 61/15, 101/17)

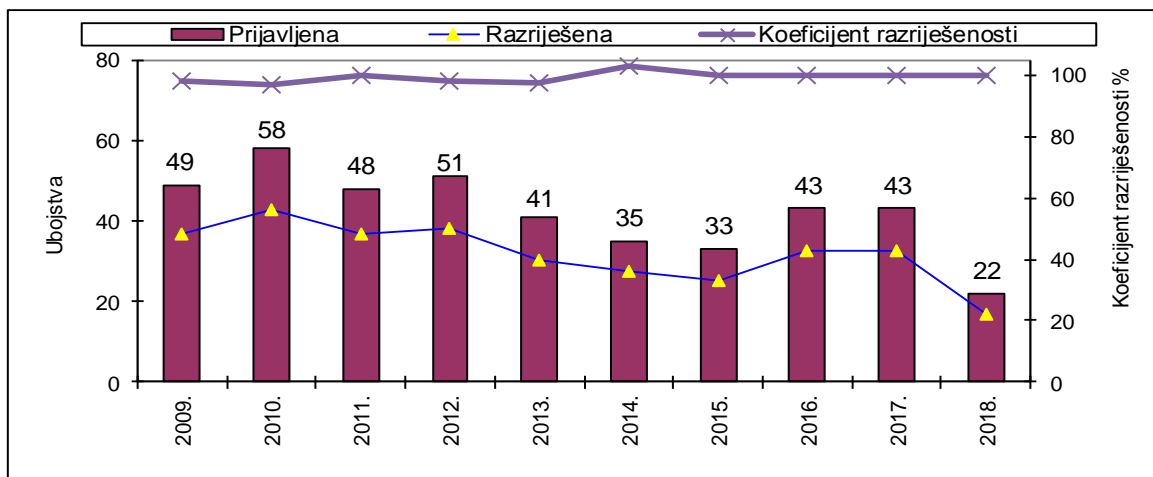
Kriminalitet



Ubojstva

Ubojstva (dovršena)	2009.	2010.	2011.	2012.	2013.	2014.	2015.	2016.	2017.	2018.	UKUPNO
Prijavljena	49	58	48	51	41	35	33	43	43	22	423
Razriješena (izvješt. + ranije g.)	48	56	48	50	40	36	33	43	43	22	419
Koeficijent razriješenosti	98,0	96,6	100,0	98,0	97,6	102,9	100,0	100,0	100,0	100,0	99,1
Žrtve ubojstva - muški	25	30	30	34	20	18	18	23	25	12	235
Žrtve ubojstva - žene	23	29	19	17	21	17	15	20	18	10	189

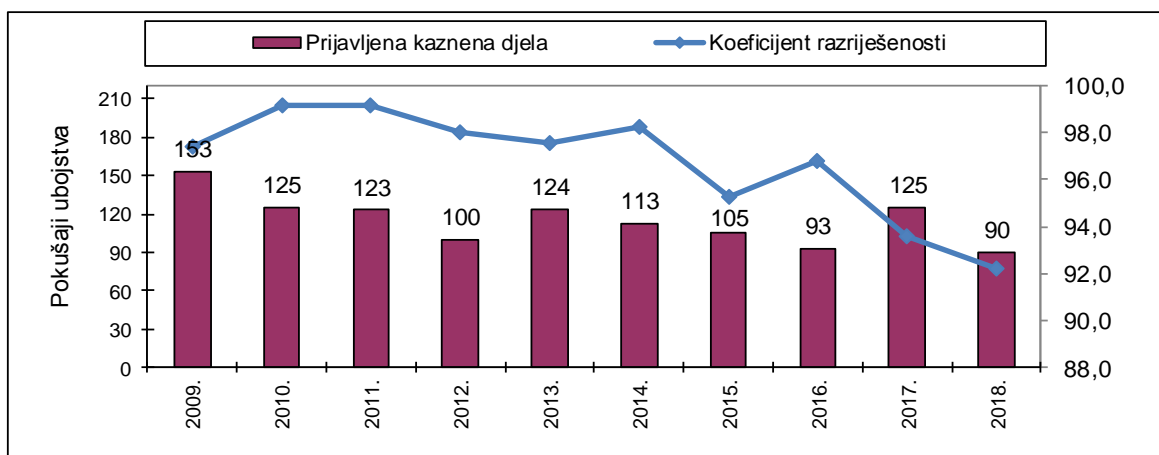
Ubojstva



Pokušaji ubojstva

Pokušaji ubojstva	2009.	2010.	2011.	2012.	2013.	2014.	2015.	2016.	2017.	2018.	UKUPNO
Prijavljeno	153	125	123	100	124	113	105	93	125	90	1.151
Razriješeno (izvješć.+ranije g.)	149	124	122	98	121	111	100	90	117	83	1.115
Koeficijent razriješenosti	97,4	99,2	99,2	98	97,6	98,2	95,2	96,8	93,6	92,2	967,4

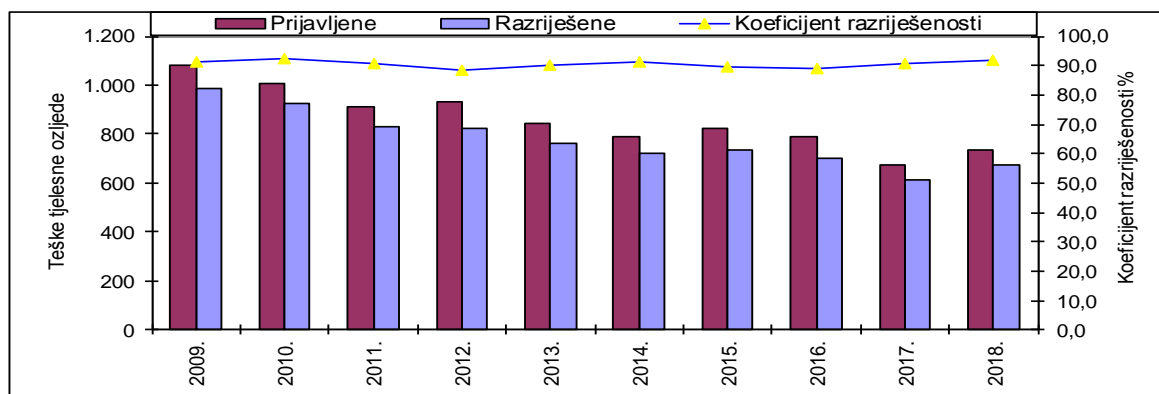
Pokušaji ubojstva



Teške tjelesne ozljede

Teške tjelesne ozljede*	2009.	2010.	2011.	2012.	2013.	2014.	2015.	2016.	2017.	2018.	Prosjeck
Prijavljene	1.084	1.007	912	930	846	791	822	791	675	734	859
Razriješene	986	928	827	824	764	721	738	703	613	674	778
Koeficijent razriješenosti	91,0	92,2	90,7	88,6	90,3	91,2	89,8	88,9	90,8	91,8	90,5

Teške tjelesne ozljede

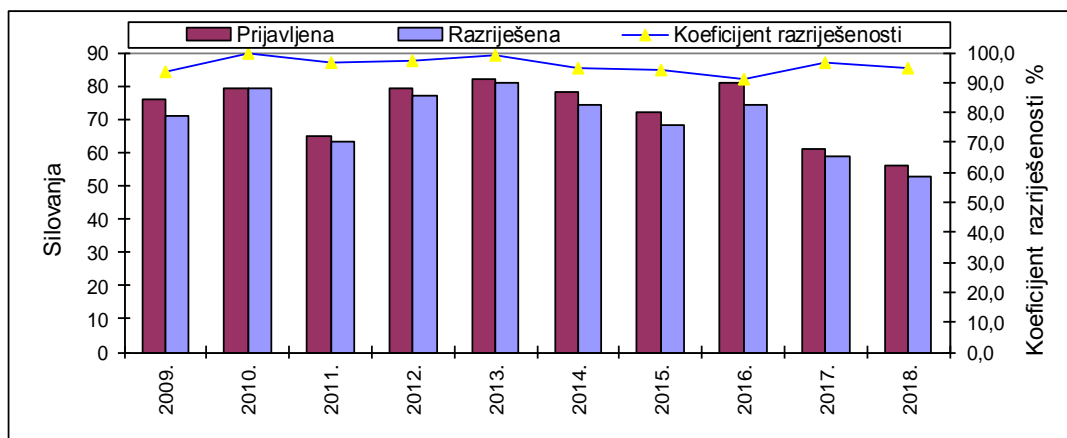


*Čl. 118. – 121. Kaznenog zakona (NN 125/11, 144/12, 56/15, 61/15, 101/17)

Silovanja

Silovanja	2009.	2010.	2011.	2012.	2013.	2014.	2015.	2016.	2017.	2018.	UKUPNO
Prijavljena	76	79	65	79	82	78	72	81	61	56	729
Razriješena	71	79	63	77	81	74	68	74	59	53	699
Koeficijent razriješenosti	93,4	100,0	96,9	97,5	98,8	94,9	94,4	91,4	96,7	94,6	95,9

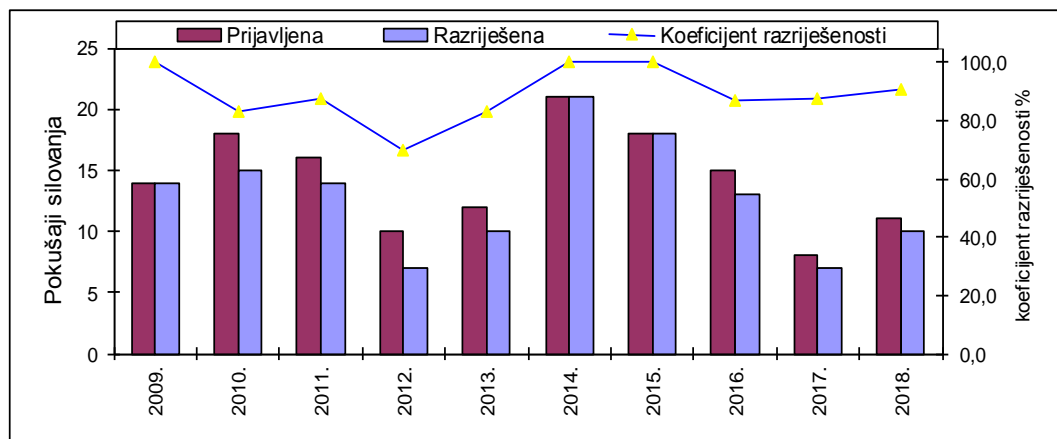
Kaznena djela silovanja



Silovanja u pokušaju

Pokušaji silovanja	2009.	2010.	2011.	2012.	2013.	2014.	2015.	2016.	2017.	2018.	UKUPNO
Prijavljena	14	18	16	10	12	21	18	15	8	11	143
Razriješena	14	15	14	7	10	21	18	13	7	10	129
Koeficijent razriješenosti	100,0	83,3	87,5	70,0	83,3	100,0	100,0	86,7	87,5	90,9	90,2

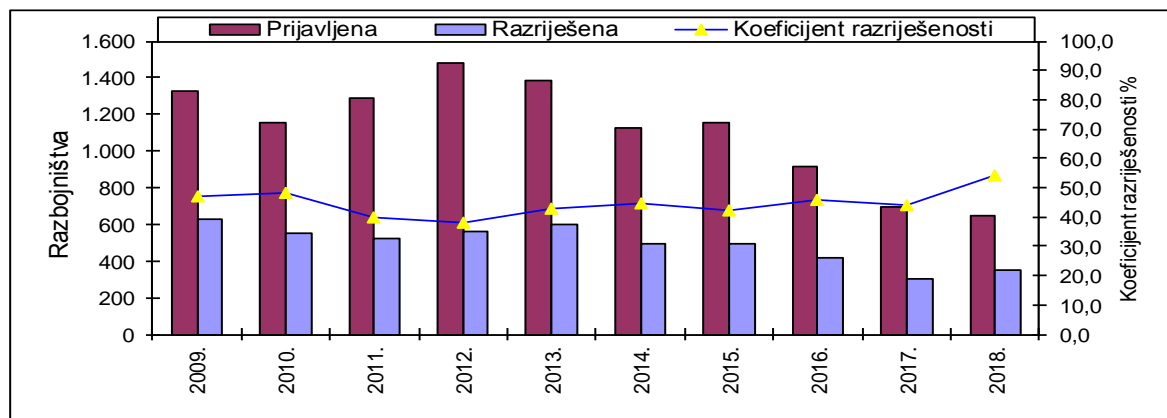
Silovanja u pokušaju



Razbojništva

Razbojništva	2009.	2010.	2011.	2012.	2013.	2014.	2015.	2016.	2017.	2018.	Prosjek
Prijavljena	1.328	1.151	1.292	1.484	1.389	1.122	1.158	918	690	647	1.118
Razriješena	624	553	518	561	598	498	491	420	303	349	492
Koeficijent razriješenosti	47,0	48,0	40,1	37,8	43,1	44,4	42,4	45,8	43,9	53,9	44,6

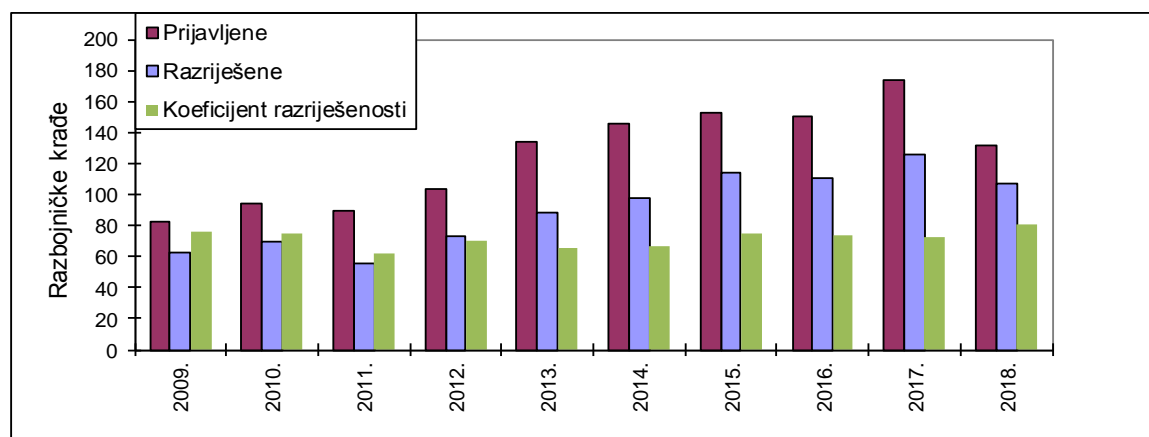
Razbojništva



Razbojničke krađe

Razbojničke krađe	2009.	2010.	2011.	2012.	2013.	2014.	2015.	2016.	2017.	2018.	Prosjek
Prijavljene	83	94	90	104	134	146	153	150	174	132	126
Razriješene	63	70	56	73	88	98	114	111	126	107	91
Koeficijent razriješenosti	75,9	74,5	62,2	70,2	65,7	67,1	74,5	74,0	72,4	81,1	71,8

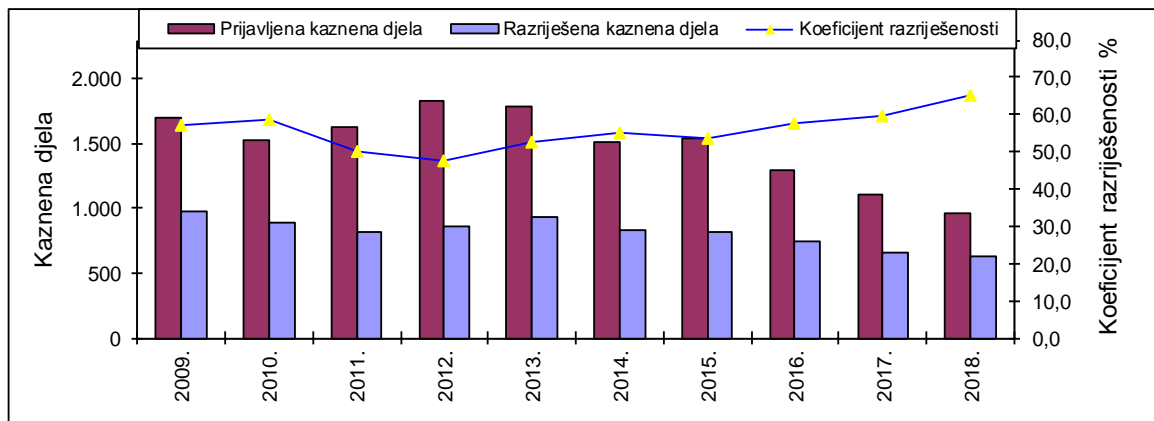
Razbojničke krađe



Kaznena djela univerzalnog nasilja (ubojstva, silovanja, razbojništva i razbojničke krađe) s pokušajima

Kaznena djela univerzalnog nasilja	2009.	2010.	2011.	2012.	2013.	2014.	2015.	2016.	2017.	2018.	Prosjek
Prijavljena kaznena djela	1.703	1.525	1.634	1.828	1.782	1.515	1.539	1.300	1.101	958	1.489
Razriješena kaznena djela	973	896	821	866	938	838	824	751	655	624	819
Koeficijent razriješenosti	57,1	58,8	50,2	47,4	52,6	55,3	53,5	57,8	59,5	65,1	55,7

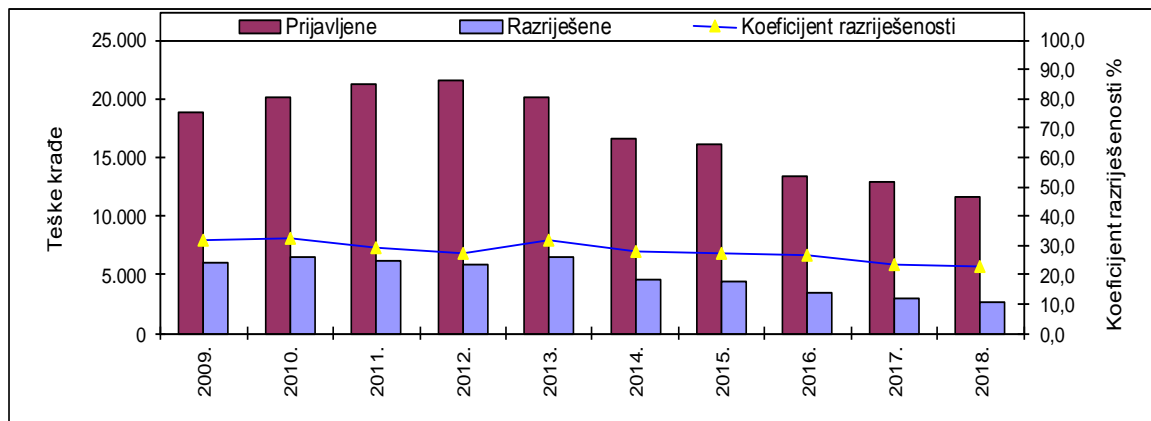
Kaznena djela univerzalnog nasilja
(ubojstva, silovanja, razbojništva i razbojničke krađe)



Teške krađe

Teške krađe	2009.	2010.	2011.	2012.	2013.	2014.	2015.	2016.	2017.	2018.	Prosjek
Prijavljene	18.777	20.128	21.282	21.527	20.134	16.645	16.067	13.327	12.821	11.615	17.232
Razriješene	5.950	6.527	6.211	5.863	6.412	4.596	4.388	3.512	3.011	2.626	4.910
Koeficijent razriješenosti	31,7	32,4	29,2	27,2	31,8	27,6	27,3	26,4	23,5	22,6	28,0

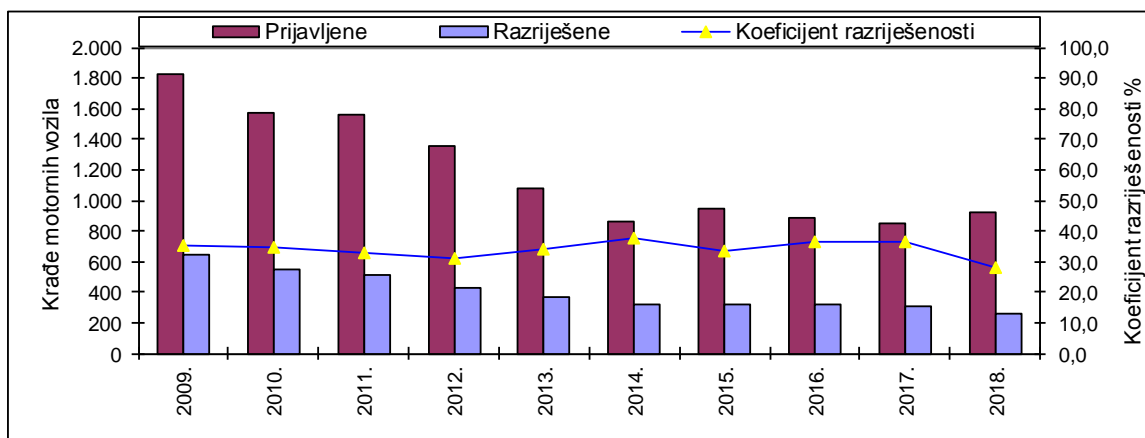
Teške krađe



Krađe motornih vozila

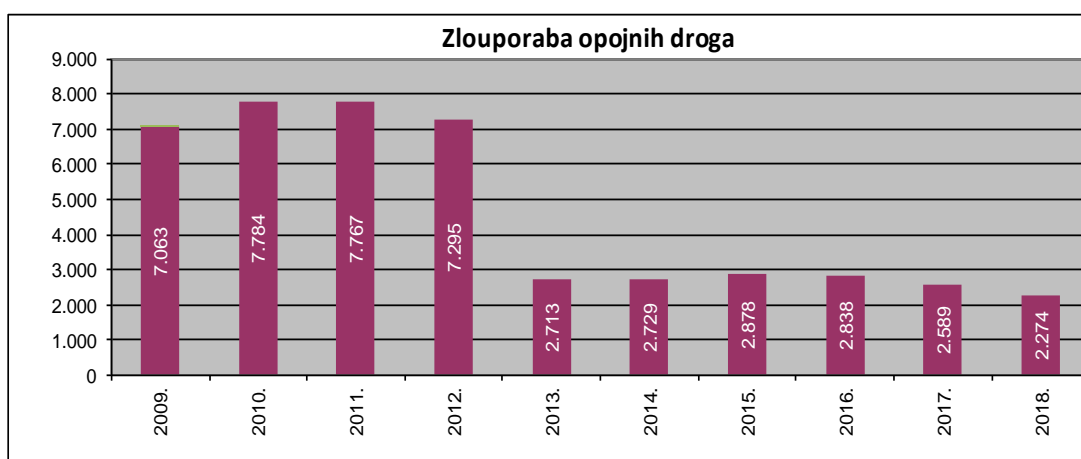
Krađe motornih vozila*	2009.	2010.	2011.	2012.	2013.	2014.	2015.	2016.	2017.	2018.	Prosjek
Prijavljene	1.828	1.568	1.560	1.361	1.077	861	944	890	854	923	1.187
Razriješene	646	546	515	425	366	324	317	324	310	258	403
Koeficijent razriješenosti	35,3	34,8	33,0	31,2	34,0	37,6	33,6	36,4	36,3	28,0	34,0

Krađe motornih vozila



Kaznena djela zlouporabe droga

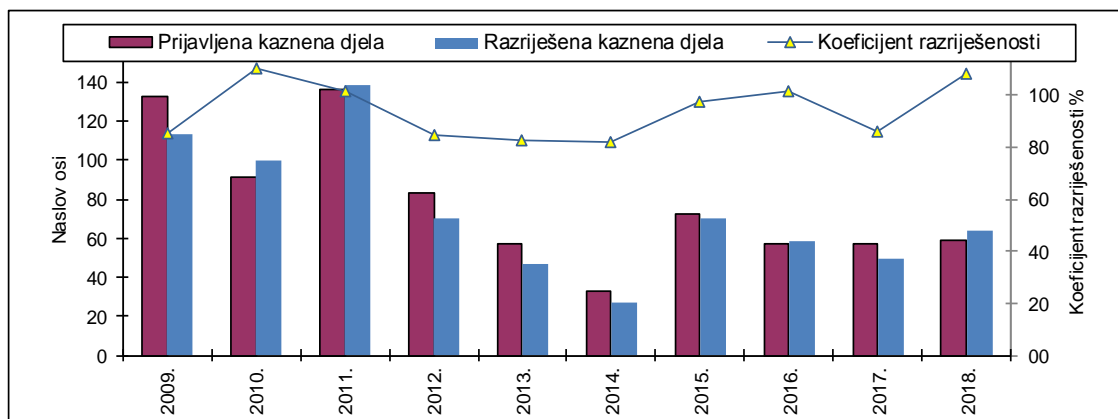
Zlouporaba opojnih droga	2009.	2010.	2011.	2012.	2013.	2014.	2015.	2016.	2017.	2018.	Prosjek
Ukupno	7.063	7.784	7.767	7.295	2.713	2.729	2.878	2.838	2.589	2.274	4.593



Kaznena djela ratnih zločina, terorizma i ekstremnog nasilja

Kaznena djela ratnih zločina, terorizma i ekstremnog nasilja	2009.	2010.	2011.	2012.	2013.	2014.	2015.	2016.	2017.	2018.	Prosjek
Prijavljena kaznena djela	133	91	136	83	57	33	72	57	57	59	78
Razriješena kaznena djela	113	100	138	70	47	27	70	58	49	64	74
Koeficijent razriješenosti	85,0	109,9	101,5	84,3	82,5	81,8	97,2	101,8	86,0	108,5	93,8

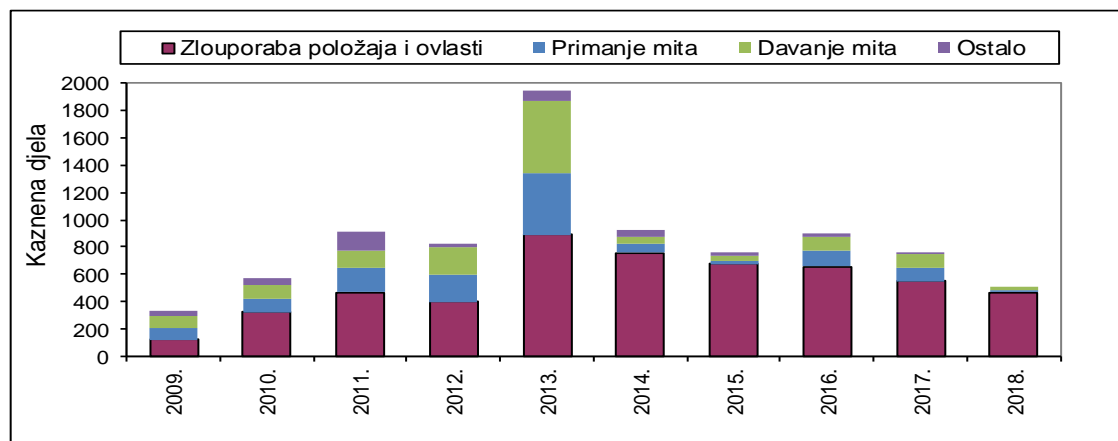
Kaznena djela ratnih zločina, terorizma i ekstremnog nasilja



Korupcijska kaznena djela

Korupcijska kaznena djela	2009.	2010.	2011.	2012.	2013.	2014.	2015.	2016.	2017.	2018.	Prosjek
Zloupotreba položaja i ovlasti	126	327	468	402	890	758	674	656	552	470	532
Primanje mita	83	90	182	196	455	61	28	124	95	19	133
Davanje mita	93	101	119	203	522	55	34	98	98	26	135
Ostalo	37	52	142	24	73	46	23	27	16		49
Ukupno	339	570	911	825	1.940	920	759	905	761	515	845

Korupcijska kaznena djela

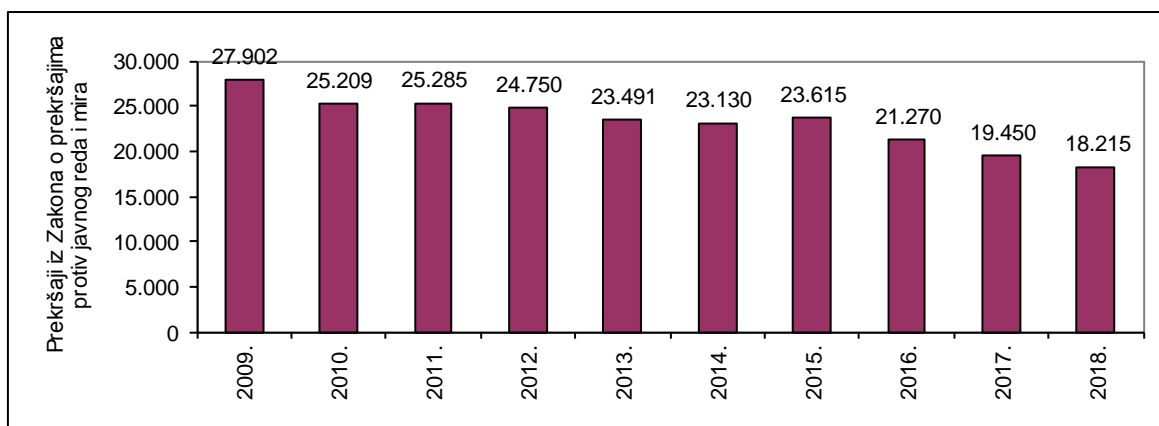


3. JAVNI RED

Prekršaji iz Zakona o prekršajima protiv javnog reda i mira

Vrsta prekršaja - JRM	2009.	2010.	2011.	2012.	2013.	2014.	2015.	2016.	2017.	2018.	Prosjek
Ukupno - Zakon o prekršajima protiv javnog reda i mira	27.902	25.209	25.285	24.750	23.491	23.130	23.615	21.270	19.450	18.215	23.232
Drsko ponašanje	4.592	3.673	3.452	3.032	2.760	2.683	2.699	2.431	2.378	2.449	3.015
Odavanje skitnji i prosjačenju	645	922	959	848	1.227	1.282	1.229	1.095	1.023	780	1.001
Odavanje prostituciji	199	180	190	289	263	170	72	32	34	6	144
Tučnjava	6.407	5.647	5.561	5.524	4.715	4.407	3.845	3.570	3.155	2.969	4.580
Neovlašteno pucanje	159	89	76	96	74	58	46	41	60	57	76
Držanje životinja bez nadzora	1.136	1.144	1.138	1.277	1.326	1.372	1.454	1.509	1.499	1.654	1.351
Ostalo	14.764	13.554	13.909	13.684	13.126	13.158	14.270	12.592	11.301	10.300	13.066

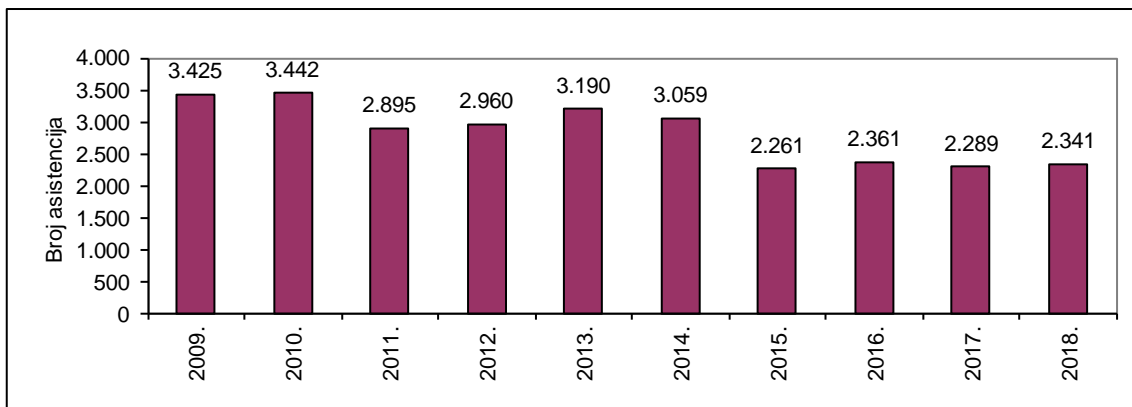
Prekršaji iz Zakona o prekršajima protiv javnog reda i mira



Asistencije

Asistencije		2009.	2010.	2011.	2012.	2013.	2014.	2015.	2016.	2017.	2018.	Prosjek
Izvršeno		3.425	3.442	2.895	2.960	3.190	3.059	2.261	2.361	2.289	2.341	2.822
Broj slučaja pružanja otpora		51	51	56	71	83	103	108	119	111	115	87
Sredstva prisile	ukupno	78	82	78	107	128	153	161	167	177	185	132
	opravdana	78	82	75	102	122	153	158	155	171	161	126
	neopravdana	1		3	5			3	2	3	11	4

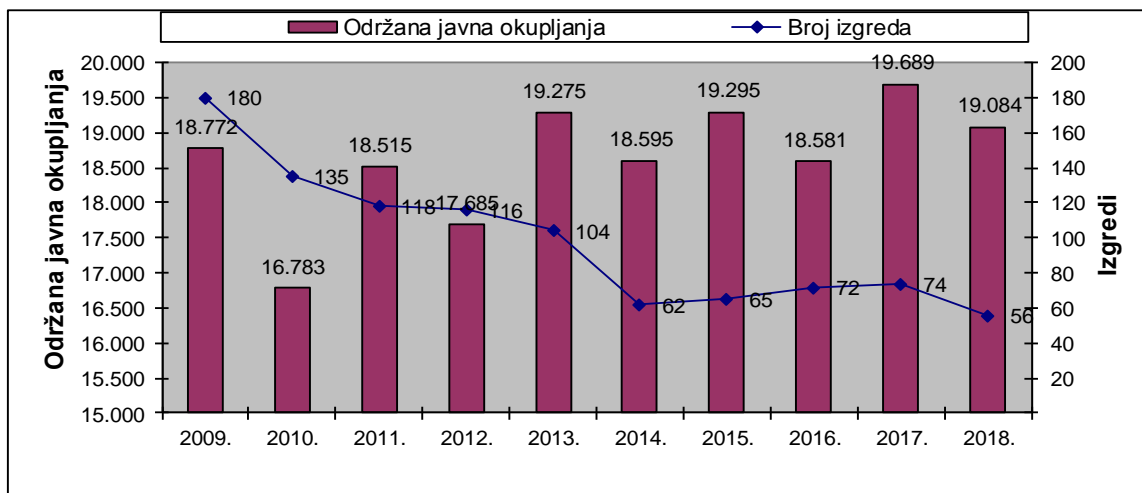
Asistencije



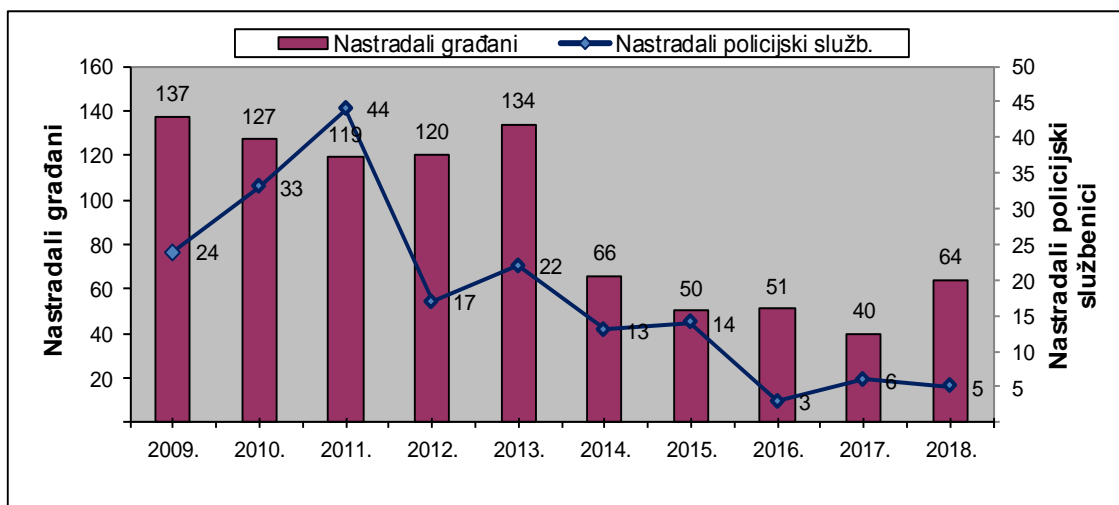
Javna okupljanja

Javna okupljanja		Javna okupljanja										
		2009.	2010.	2011.	2012.	2013.	2014.	2015.	2016.	2017.	2018.	Prosjeck
Održana		18.772	16.783	18.515	17.685	19.275	18.595	19.295	18.581	19.689	19.084	18.627
Zabranjena		10	4	12	9	1	1	2	2			5
Broj izgređa		180	135	118	116	104	62	65	72	74	56	98
Sredstva prisile		76	62	62	63	68	53	47	46	45	38	56
Broj građana	lakše ozlijeđenih	124	115	110	111	125	61	45	46	32	52	82
	teže ozlijeđenih	13	12	9	8	9	5	5	5	8	12	9
	smrt				1						2	1
Ozlijeđeni polic. sl.	lakše ozlijeđenih	23	32	43	16	21	13	12	3	6	5	17
	teže ozlijeđenih	1	1	1	1	1		2				1
	smrt											

Javna okupljanja i izgređi



Nastradale osobe na javnim okupljanjima

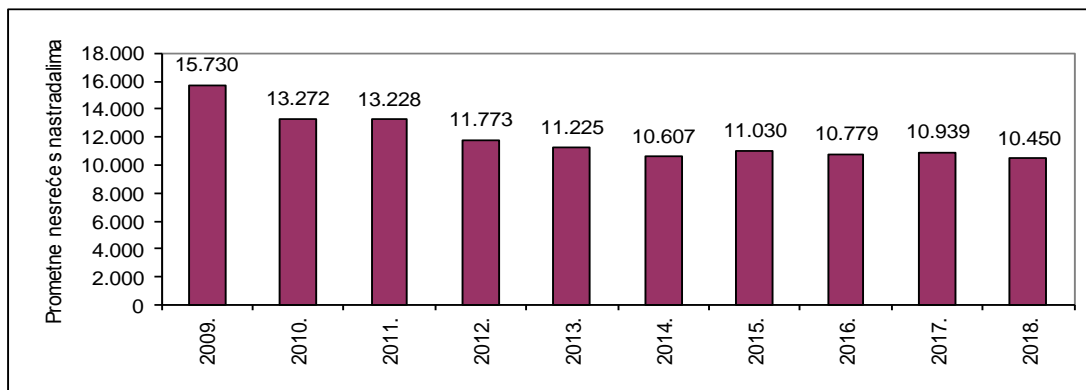


4. SIGURNOST PROMETA NA CESTAMA

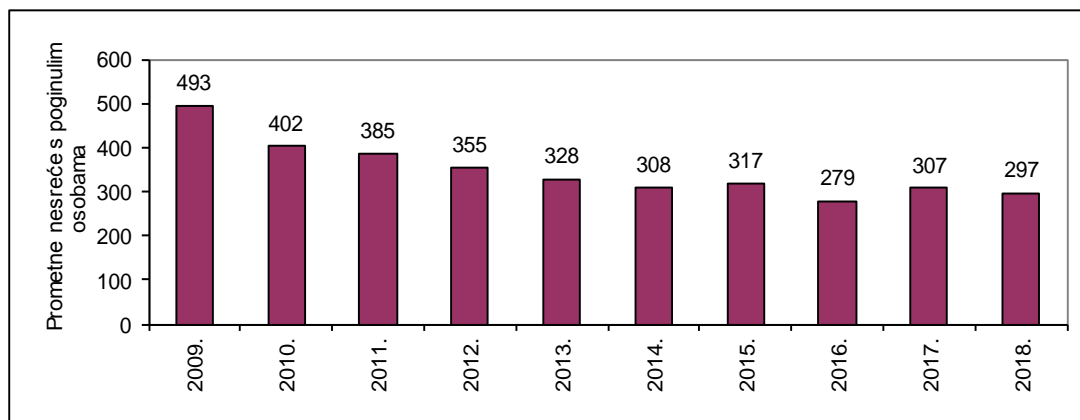
Prometne nesreće

Prometne nesreće	2009.	2010.	2011.	2012.	2013.	2014.	2015.	2016.	2017.	2018.	Prosjek
Ukupno	50.388	44.394	42.443	37.065	34.021	31.432	32.571	32.757	34.368	33.440	37.288
s nastradalim osobama	15.730	13.272	13.228	11.773	11.225	10.607	11.030	10.779	10.939	10.450	11.903
s poginulim osobama	493	402	385	355	328	308	317	279	307	297	347
s ozlijeđenim osobama	15.237	12.870	12.843	11.418	10.897	10.323	10.721	10.500	10.632	10.153	11.559

Prometne nesreće s nastradalim osobama



Prometne nesreće s poginulim osobama



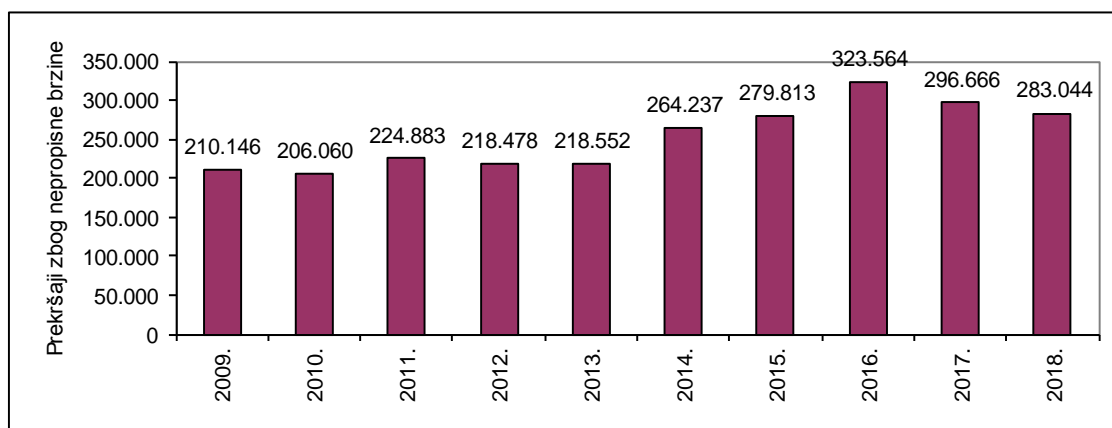
Nastradali sudionici u prometnim nesrećama

Nastradale osobe	2009.	2010.	2011.	2012.	2013.	2014.	2015.	2016.	2017.	2018.	Prosjek
Ukupno	22.471	18.759	18.483	16.403	15.642	14.530	15.372	14.903	14.939	14.306	16.581
Poginule	548	426	418	393	368	308	348	307	331	317	376
Teško ozlijeđene	3.905	3.182	3.409	3.049	2.831	2.675	2.822	2.747	2.776	2.731	3.013
Lakše ozlijeđene	18.018	15.151	14.656	12.961	12.443	11.547	12.202	11.849	11.832	11.258	13.192

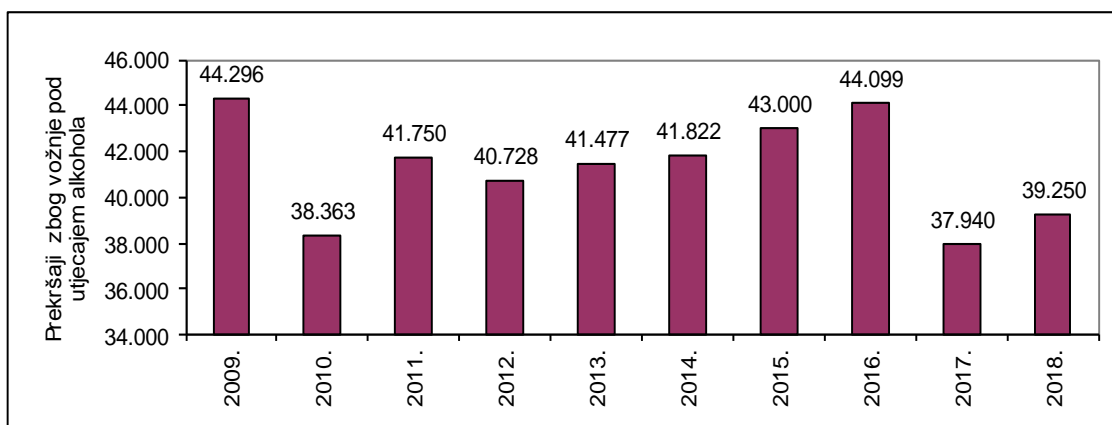
Prekršaji utvrđeni nadzorom prometa

Prekršaji u prometu	2009.	2010.	2011.	2012.	2013.	2014.	2015.	2016.	2017.	2018.	Prosjek
Ukupno	789.323	736.273	769.721	731.239	732.475	798.596	827.628	826.576	752.785	722.095	768.671
Nepropisna brzina	210.146	206.060	224.883	218.478	218.552	264.237	279.813	323.564	296.666	283.044	252.544
Alkoholiziranost vozača	44.296	38.363	41.750	40.728	41.477	41.822	43.000	44.099	37.940	39.250	41.273

Prekršaji zbog nepropisne brzine



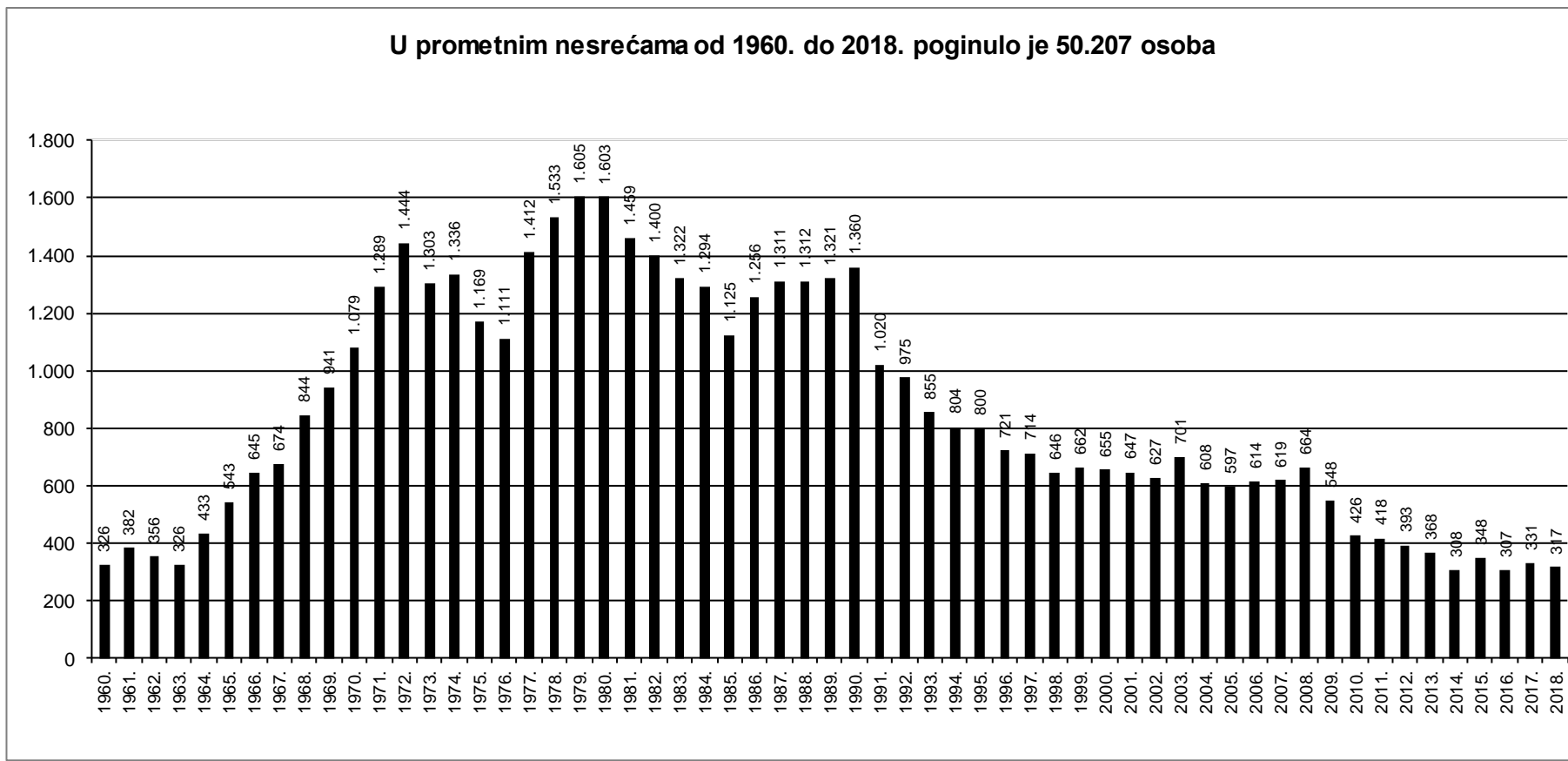
Prekršaji zbog vožnje pod utjecajem alkohola



Pregled osnovnih pokazatelja sigurnosti cestovnog prometa 2009. – 2018.

Osnovni pokazatelji	Godina										Prosjek
	2009.	2010.	2011.	2012.	2013.	2014.	2015.	2016.	2017.	2018.	
Prometne nesreće	50.388	44.394	42.443	37.065	34.021	31.432	32.571	32.757	34.368	33.440	37.288
<i>Verižni indeks</i>	94,2	88,1	95,6	87,3	91,8	92,4	103,6	100,6	104,9	97,3	95,6
s nastradalim osobama:	15.730	13.272	13.228	11.773	11.225	10.607	11.038	10.779	10.939	10.450	11.904
s poginulim osobama	493	402	385	355	328	284	317	279	307	297	345
s ozlijeđenim osobama	15.237	12.870	12.843	11.418	10.897	10.323	10.721	10.500	10.632	10.153	11.559
s materijalnom štetom	34.658	31.122	29.215	25.292	22.796	20.825	21.533	21.978	23.429	22.990	25.384
Nastradale osobe	22.471	18.759	18.483	16.403	15.642	14.530	15.372	14.903	14.939	14.306	16.581
<i>Verižni indeks</i>	97,5	83,5	98,5	88,7	95,4	92,9	105,8	96,9	100,2	95,8	95,5
poginule	548	426	418	393	368	308	348	307	331	317	376
teško ozlijeđene	3.905	3.182	3.409	3.049	2.831	2.675	2.822	2.747	2.776	2.731	3.013
lakše ozlijeđene	18.018	15.151	14.656	12.961	12.443	11.547	12.202	11.849	11.832	11.258	13.192
Prekr.utvr.nadzor.prom.za koje je:	789.323	736.273	769.721	731.239	732.475	798.596	827.628	826.576	752.785	722.095	768.671
<i>Verižni indeks</i>	91,7	93,3	104,5	95,0	100,2	109,0	103,6	99,9	91,1	95,9	98,4
izrečeno upozorenje	128.660	151.571	162.079	157.227	170.235	215.525	212.785	196.441	165.010	168.195	156.288
novčana kazna na mjestu prekršaja	123.924	104.284	105.803	102.822	173.980	218.394	197.425	190.587	176.670	169.725	138.712
izdan prekršajni nalog	216.275	200.665	219.595	199.806	131.720	61.804	51.003	44.648	37.316	37.662	116.322
sastavljeno izvješće o prekršaju	320.464	279.753	282.244	271.384	256.540	302.873	366.415	394.900	373.789	346.513	282.146
Vozači s negativ.bod.dana 31.12.	110.109	104.298	111.853	111.470	108.755	112.321	97.150	84.955	84.178	30.404	95.549

Poginule osobe u prometnim nesrećama od 1960. – 2018.

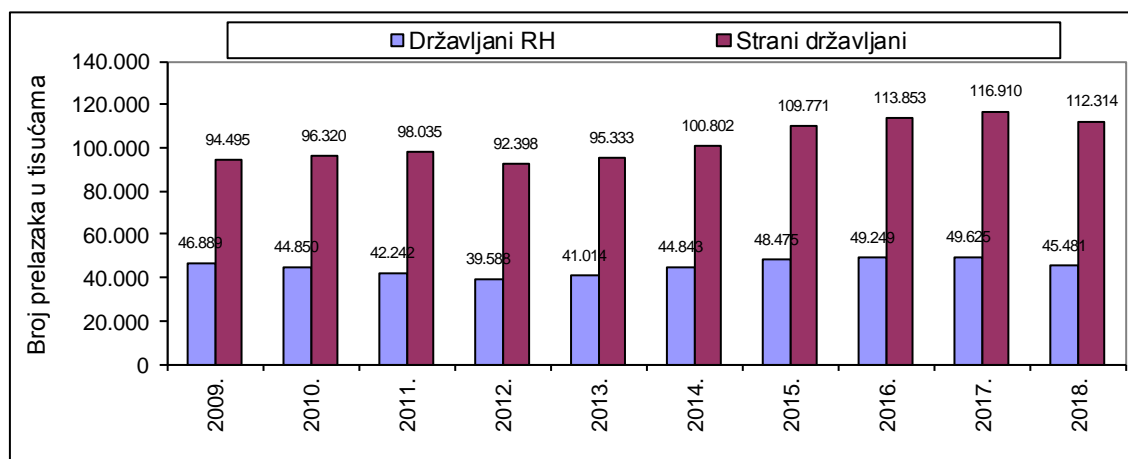


5. SIGURNOST NA DRŽAVNOJ GRANICI

Promet putnika preko državne granice (u tisućama, 000) i slučajevi nezakonitih prelazaka

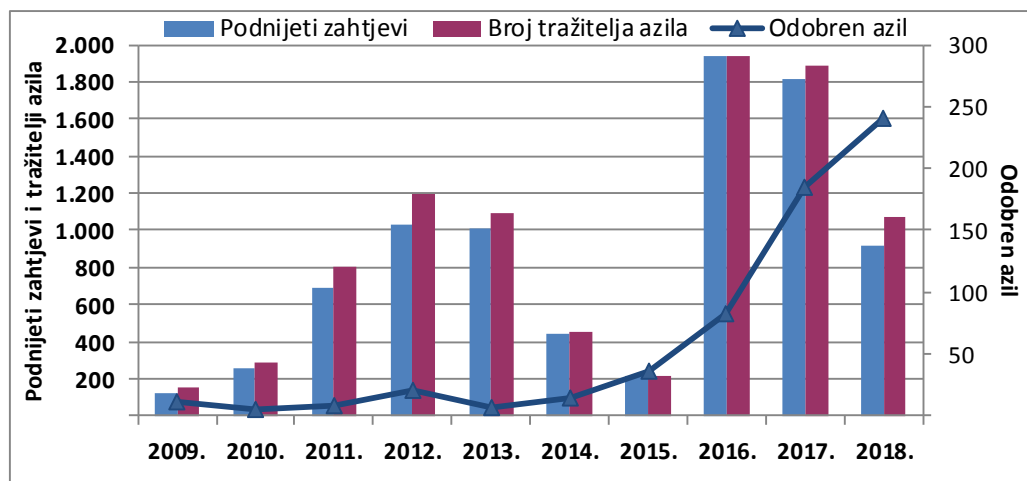
Prelasci državne granice	2009.	2010.	2011.	2012.	2013.	2014.	2015.	2016.	2017.	2018.	Prosjek
Državljeni RH	46.889	44.850	42.242	39.588	41.014	44.843	48.475	49.249	49.625	45.481	45.226
Strani državljani	94.495	96.320	98.035	92.398	95.333	100.802	109.771	113.853	116.910	112.314	103.023
Ukupno	141.384	141.170	140.277	131.986	136.347	145.645	158.246	163.101	166.535	157.795	148.249
Nezakoniti prelasci (slučajevi)	996	1.186	1.333	1.569	1.378	1.767	638	1.005	1.859	2.729	1.446

Kretanje putnika



6. ZAHTJEVI ZA DODJELU AZILA I TRAŽITELJI AZILA

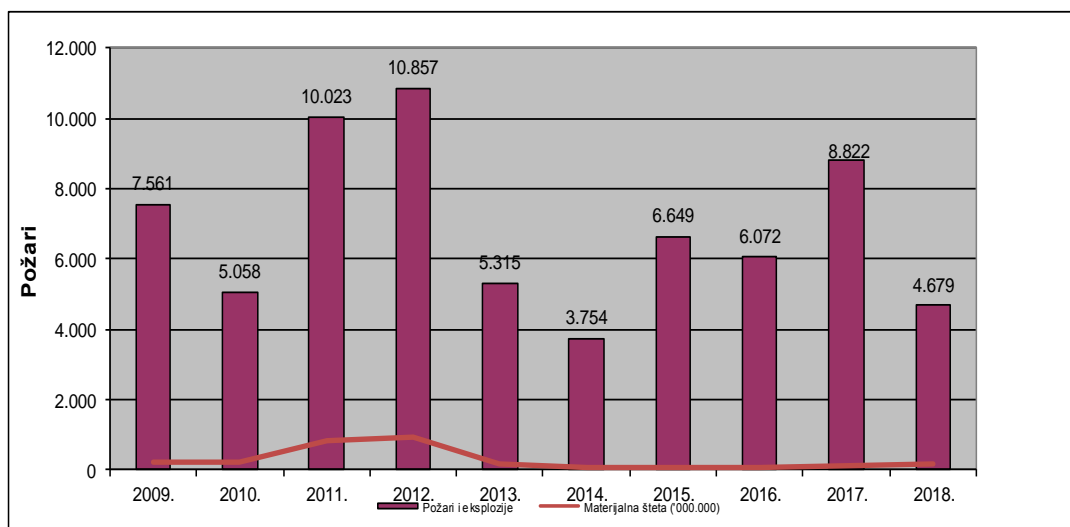
	2009.	2010.	2011.	2012.	2013.	2014.	2015.	2016.	2017.	2018.	Prosjek
Podnijeti zahtjevi	120	259	686	1.036	1.006	446	211	1.943	1.815	916	844
Broj tražitelja azila	148	290	807	1.195	1.089	453	211	1.943	1.887	1.068	909
Odobren azil	11	5	9	21	7	15	36	83	185	240	61
Supsidijarna zaštita	2	9	4	14	18	11	7	17	28	25	14



7. POŽARI I EKSPLOZIJE GDJE JE POLICIJA OBAVILA OČEVID

Požari i eksplozije

Požari i eksplozije	2009.	2010.	2011.	2012.	2013.	2014.	2015.	2016.	2017.	2018.	Prosjek
Požari i eksplozije	7.561	5.058	10.023	10.857	5.315	3.754	6.649	6.072	8.822	4.679	6.879
Smrtno stradali	30	26	51	38	25	23	28	27	38	34	32
Teško ozlijeđeni	33	30	34	44	29	27	21	21	26	22	29
Lakše ozlijeđene	78	69	80	104	67	79	103	96	112	105	89
Materijalna šteta ('000.000)	219	220	814	922	187	49	66	76	111	154	282



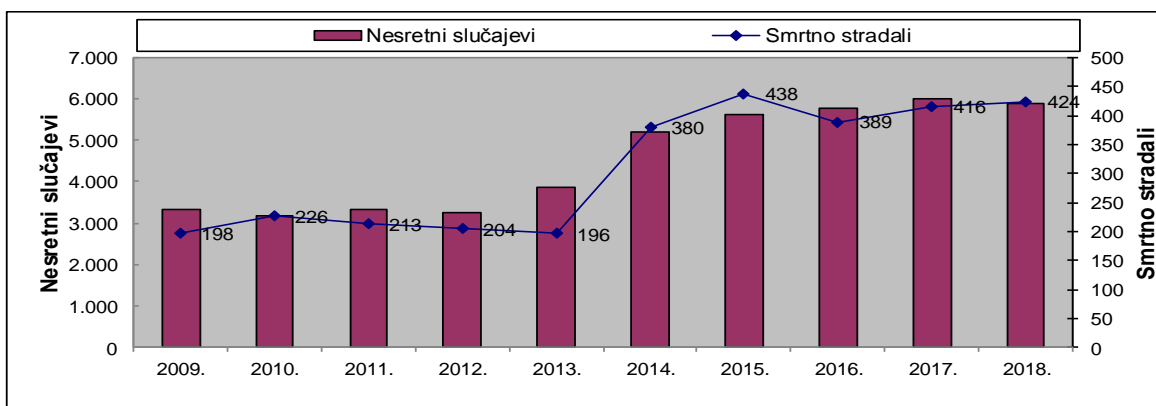
8. NESRETNI SLUČAJEVI I SAMOUBOJSTVA

Nesretni slučajevi

Nesretni slučajevi	2009.	2010.	2011.	2012.	2013.	2014.*	2015.	2016.	2017.	2018.	Prosjek
Nesreće na radu	915	824	849	739	912	1.110	1.280	1.330	1.257	1.346	1.056
Samoranjavanja	44	37	36	30	23	34	26	21	21	14	29
Padovi	443	435	495	379	493	1.070	1.333	1.281	1.352	1.417	870
Utapanja	86	88	82	85	79	102	129	109	118	108	99
Nestanci osoba	1.733	1.704	1.774	1.928	2.192	2.653	2.602	2.821	3.024	2.749	2.318
Ostali nesretni slučajevi	106	103	105	83	157	238	241	227	221	251	173
Ukupno	3.327	3.191	3.341	3.244	3.856	5.207	5.611	5.789	5.993	5.885	4.544

*promjena metodologije

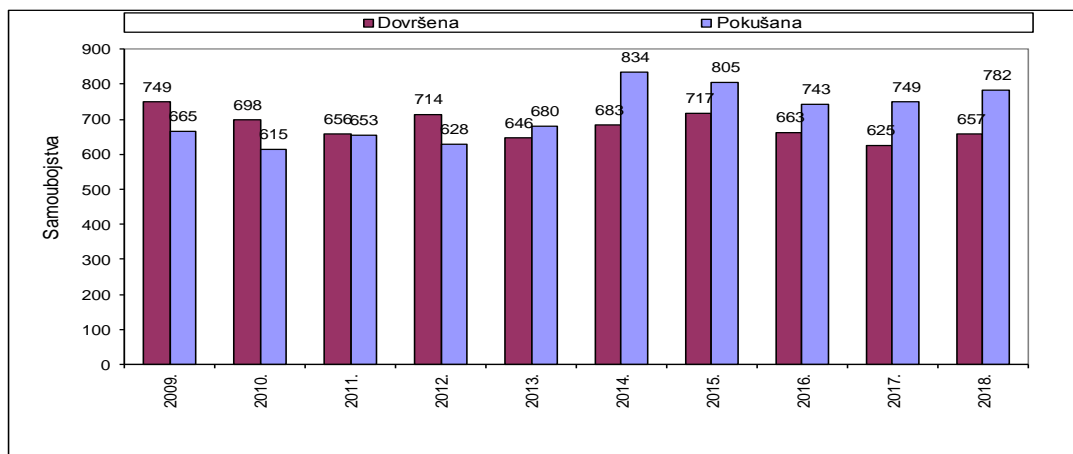
Smrtno stradali u nesretnim slučajevima



Samoubojstva

Samoubojstva	2009.	2010.	2011.	2012.	2013.	2014.	2015.	2016.	2017.	2018.	Prosjek
Dovršena	749	698	656	714	646	683	717	663	625	657	681
Pokušana	665	615	653	628	680	834	805	743	749	782	715

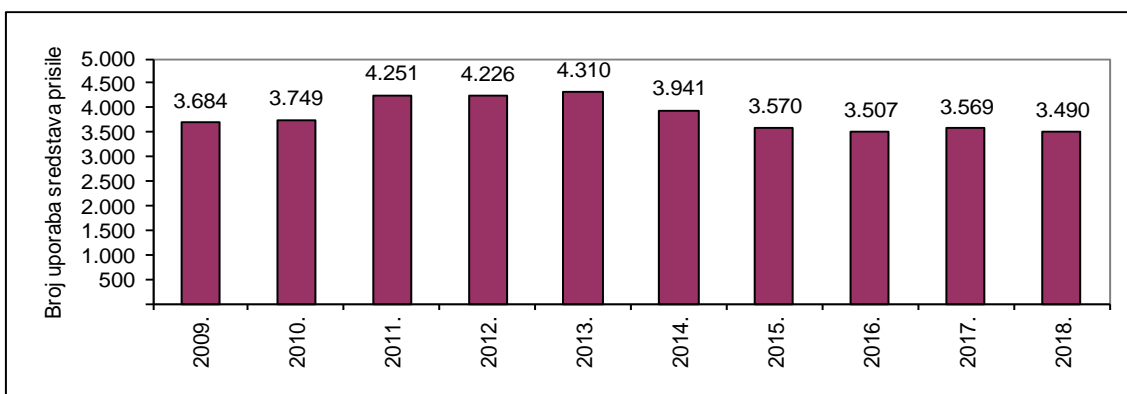
Samoubojstva



9. UPORABA SREDSTAVA PRISILE

Uporaba sredstava prisile		2009.	2010.	2011.	2012.	2013.	2014.	2015.	2016.	2017.	2018.	Prosjek
Ukupno		3.684	3.749	4.251	4.226	4.310	3.941	3.570	3.507	3.569	3.490	3.830
Ozlijeđeni građani	lako	515	476	588	612	523	527	566	510	541	411	527
	teško	9	6	15	15	9	13	10	14	13	19	12
	smrt	3	1							1	2	1

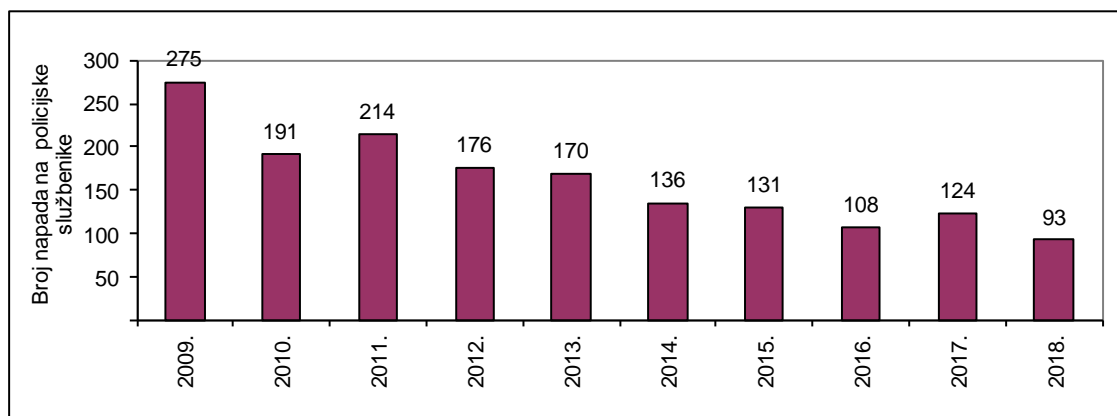
Uporaba sredstava prisile



10. NAPADI NA POLICIJSKE SLUŽBENIKE

Napadi na policijske službenike		2009.	2010.	2011.	2012.	2013.	2014.	2015.	2016.	2017.	2018.	Prosjek
Broj napada		275	191	214	176	170	136	131	108	124	93	162
Nastradali policijski službenici	smrt	1				1						1
	teška tjel. ozljeda	8	6	1	1	4	2	2	4	4	2	3
	lakša tjel. ozljeda	189	142	180	133	120	82	102	72	74	59	115

Napadi na policijske službenike





**IZVJEŠĆE MINISTRA UNUTARNJIH POSLOVA
O OBAVLJANJU POLICIJSKIH POSLOVA U 2018. GODINI**

Prilog 3:

**STATISTIČKI PREGLED TEMELJNIH SIGURNOSNIH
POKAZATELJA I REZULTATA RADA PO POLICIJSKIM
UPRAVAMA U 2018./2017. GODINI**

SADRŽAJ

1. SUZBIJANJE KRIMINALITETA.....	1
1. 1. Opći kriminalitet.....	8
1. 2. Kaznena djela terorizma, ekstremnog nasilja i ratnih zločina	23
1. 3. Organizirani kriminalitet	24
1. 4. Gospodarski kriminalitet	25
1. 5. Kibernetički kriminalitet.....	28
1. 6. Kriminalitet zlouporabe droga	30
1. 7. Kaznenopravna zaštita djece i obitelji.....	33
1. 8. Počinitelji kaznenih djela	34
1. 9. Oštećene osobe kaznenim djelima	35
1.10. Kaznena djela i počinitelji prema razini kriminalističkog istraživanja	36
1. 11. Pregled odbačaja kaznenih djela	37
1. 12. Kriminalitet – po privatnoj tužbi i izostanku prijedloga	40
2. JAVNI RED	41
2. 1. Prekršaji	41
2. 2. Javna okupljanja.....	43
2. 3. Asistencije	44
2. 4. Pregled ispomoći interventne policije drugim policijskim upravama	44
2. 5. Provjera identiteta osoba	45
3. SIGURNOST PROMETA NA CESTAMA.....	46
3. 1. Prometne nesreće i posljedice.....	46
3. 2. Usporedni prikaz prometnih nesreća i posljedica	47
3. 3. Prekršaji u prometu (bez prometnih nesreća)	50
4. STANJE SIGURNOSTI NA DRŽAVNOJ GRANICI	51
5. POŽARI I TEHNOLOŠKE EKSPLOZIJE GDJE JE POLICIJA OBAVILA OČEVID.....	52
6. SIGURNOSNI DOGAĐAJI	53
7. SAMOUBOJSTVA I POKUŠAJI SAMOUBOJSTAVA	54
8. UPORABA SREDSTAVA PRISILE.....	55
9. ZAKONITOST RADA POLICIJE.....	56
10. NAPADI NA POLICIJSKE SLUŽBENIKE.....	58

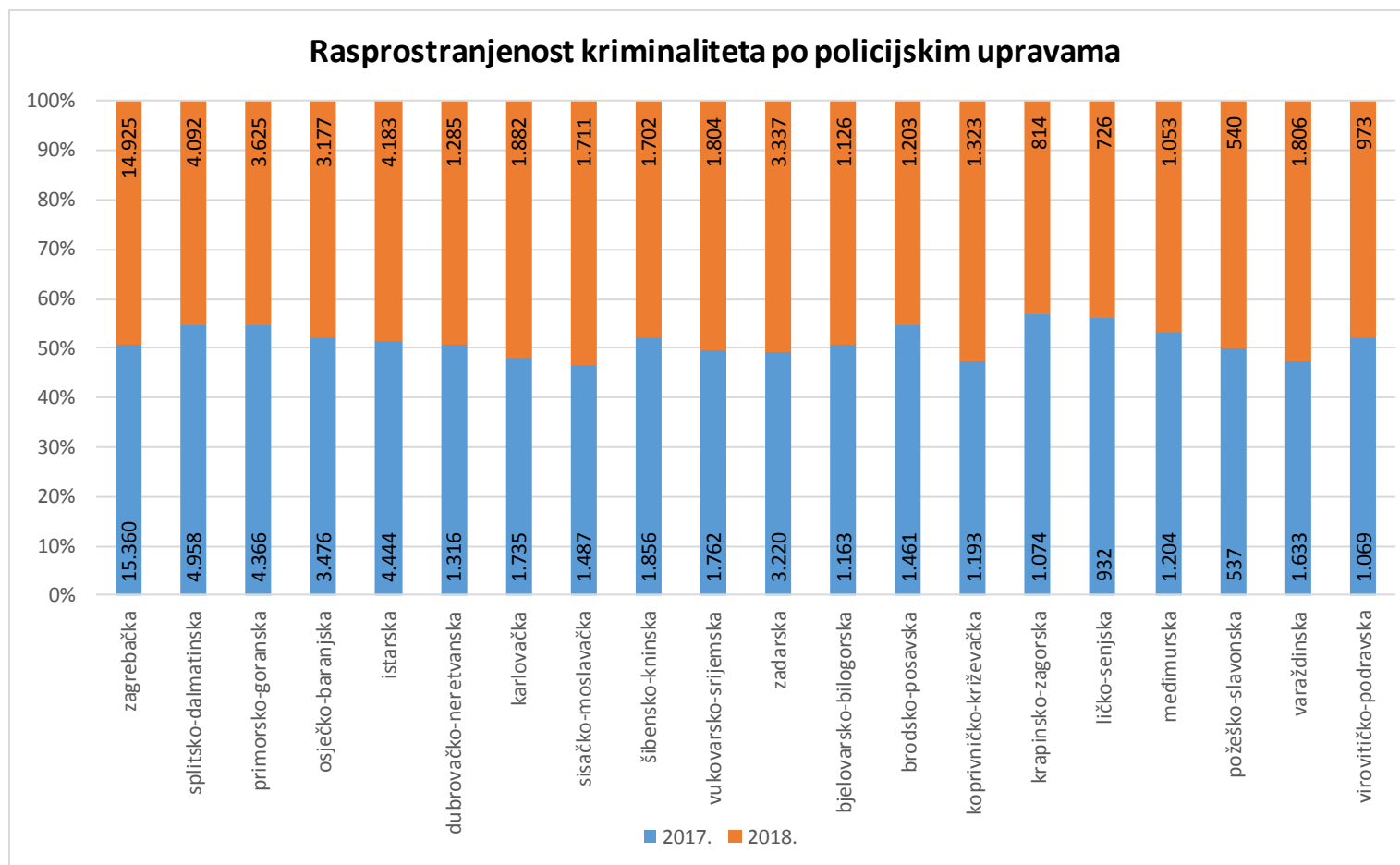
1. SUZBIJANJE KRIMINALITETA

Rasprostranjenost kriminaliteta

Policijska uprava	Prijavljena kaznena djela			Razriješena		Naknadno otkrivena kaznena djela			
	Ukupno	Zatečen	Nepoznat	Ukupno	%	Ukupno	%	Ranija razdoblja	%izvješć
zagrebačka	14.925	382	12.551	8.029	53,8	5.655	45,1	406	41,8
splitsko-dalmatinska	4.092	240	2.953	2.816	68,8	1.677	56,8	88	53,8
primorsko-goranska	3.625	130	3.028	2.451	67,6	1.854	61,2	43	59,8
osječko-baranjska	3.177	82	2.345	2.563	80,7	1.731	73,8	49	71,7
istarska	4.183	94	3.499	2.193	52,4	1.509	43,1	44	41,9
dubrovačko-neretvanska	1.285	97	476	1.064	82,8	255	53,6	12	51,1
karlovačka	1.882	133	1.047	1.300	69,1	465	44,4	13	43,2
sisačko-moslavačka	1.711	67	797	1.263	73,8	349	43,8	27	40,4
šibensko-kninska	1.702	19	1.211	1.011	59,4	520	42,9	29	40,5
vukovarsko-srijemska	1.804	251	1.062	1.368	75,8	626	58,9	24	56,7
zadarska	3.337	52	2.302	1.867	55,9	832	36,1	66	33,3
bjelovarsko-bilogorska	1.126	23	477	878	78,0	229	48,0	15	44,9
brodsko-posavska	1.203	88	840	728	60,5	365	43,5	21	41,0
koprivničko-križevačka	1.323	17	1.078	1.082	81,8	837	77,6	11	76,6
krapinsko-zagorska	814	76	370	646	79,4	202	54,6	22	48,6
ličko-senjska	726	22	599	412	56,7	285	47,6	15	45,1
međimurska	1.053	39	782	548	52,0	277	35,4	16	33,4
požeško-slavonska	540	8	324	432	80,0	216	66,7	11	63,3
varaždinska	1.806	34	1.353	1.323	73,3	870	64,3	30	62,1
virovitičko-podravska	973	30	655	787	80,9	469	71,6	11	69,9
UKUPNO	51.287	1.884	37.749	32.761	63,9	19.223	50,9	953	48,4

Usporedni prikaz rasprostranjenosti kriminaliteta

Policijska uprava	Prijavljena kaznena djela			Razriješena kaznena djela			Naknadno otkrivena kaznena djela		
	Broj djela		+ - %	Broj djela		+ - %	Broj djela		+ - %
	2017.	2018.		2017.	2018.		2017.	2018.	
zagrebačka	15.360	14.925	-2,8	8.119	8.029	-1,1	5.621	5.655	+0,6
splitsko-dalmatinska	4.958	4.092	-17,5	3.295	2.816	-14,5	1.963	1.677	-14,6
primorsko-goranska	4.366	3.625	-17,0	2.974	2.451	-17,6	2.487	1.854	-25,5
osječko-baranjska	3.476	3.177	-8,6	2.944	2.563	-12,9	1.675	1.731	+3,3
istarska	4.444	4.183	-5,9	2.134	2.193	+2,8	1.520	1.509	-0,7
dubrovačko-neretvanska	1.316	1.285	-2,4	1.079	1.064	-1,4	279	255	-8,6
karlovačka	1.735	1.882	+8,5	1.044	1.300	+24,5	491	465	-5,3
sisačko-moslavačka	1.487	1.711	+15,1	1.048	1.263	+20,5	330	349	+5,8
šibensko-kninska	1.856	1.702	-8,3	1.155	1.011	-12,5	647	520	-19,6
vukovarsko-srijemska	1.762	1.804	+2,4	1.253	1.368	+9,2	482	626	+29,9
zadarska	3.220	3.337	+3,6	1.518	1.867	+23,0	709	832	+17,3
bjelovarsko-bilogorska	1.163	1.126	-3,2	894	878	-1,8	230	229	-0,4
brodsko-posavska	1.461	1.203	-17,7	778	728	-6,4	374	365	-2,4
koprivničko-križevačka	1.193	1.323	+10,9	979	1.082	+10,5	706	837	+18,6
krapinsko-zagorska	1.074	814	-24,2	830	646	-22,2	158	202	+27,8
ličko-senjska	932	726	-22,1	483	412	-14,7	278	285	+2,5
međimurska	1.204	1.053	-12,5	768	548	-28,6	373	277	-25,7
požeško-slavonska	537	540	+0,6	400	432	+8,0	187	216	+15,5
varaždinska	1.633	1.806	+10,6	1.123	1.323	+17,8	702	870	+23,9
virovitičko-podravska	1.069	973	-9,0	902	787	-12,7	433	469	+8,3
UKUPNO	54.246	51.287	-5,5	33.720	32.761	-2,8	19.645	19.223	-2,1



Grafikon 1: Rasprostranjenost kaznenih djela po policijskim upravama

Usporedni prikaz koeficijenta razriješenosti rasprostranjenosti kriminaliteta

Policijska uprava	Koeficijent razriješenosti			Koeficijent naknadne otkrivenosti		
	2017.	2018.	+ -	2017.	2018.	+ -
zagrebačka	52,9	53,8	+0,9	43,7	45,1	+1,4
splitsko-dalmatinska	66,5	68,8	+2,4	54,1	56,8	+2,7
primorsko-goranska	68,1	67,6	-0,5	64,1	61,2	-2,9
osječko-baranjska	84,7	80,7	-4,0	75,9	73,8	-2,1
istarska	48,0	52,4	+4,4	39,7	43,1	+3,4
dubrovačko-neretvanska	82,0	82,8	+0,8	54,1	53,6	-0,5
karlovačka	60,2	69,1	+8,9	41,5	44,4	+2,9
sisaačko-moslavačka	70,5	73,8	+3,3	42,9	43,8	+0,9
šibensko-kninska	62,2	59,4	-2,8	48,0	42,9	-5,1
vukovarsko-srijemska	71,1	75,8	+4,7	48,6	58,9	+10,3
zadarska	47,1	55,9	+8,8	29,4	36,1	+6,7
bjelovarsko-bilogorska	76,9	78,0	+1,1	46,1	48,0	+1,9
brodsko-posavska	53,3	60,5	+7,3	35,4	43,5	+8,1
koprivničko-križevačka	82,1	81,8	-0,3	76,7	77,6	+0,9
krapinsko-zagorska	77,3	79,4	+2,1	39,3	54,6	+15,3
ličko-senjska	51,8	56,7	+4,9	38,2	47,6	+9,3
međimurska	63,8	52,0	-11,7	46,1	35,4	-10,7
požeško-slavonska	74,5	80,0	+5,5	57,7	66,7	+9,0
varaždinska	68,8	73,3	+4,5	57,9	64,3	+6,4
virovitičko-podravska	84,4	80,9	-3,5	72,2	71,6	-0,6
UKUPNO	62,2	63,9	+1,7	48,9	50,9	+2,0

Udjeli kriminaliteta po policijskim upravama

Policijska uprava	Prijavljena kaznena djela			Razriješena djela	Naknadno otkrivena djela
	Ukupno	Zatečen	Nepoznat		
zagrebačka - I. kategorija	29,1	20,3	33,2	24,5	29,4
splitsko-dalmatinska	8,0	12,7	7,8	8,6	8,7
primorsko-goranska	7,1	6,9	8,0	7,5	9,6
osječko-baranjska	6,2	4,4	6,2	7,8	9,0
istarska	8,2	5,0	9,3	6,7	7,8
II. kategorije - ukupno	29,4	29,0	31,3	30,6	35,2
dubrovačko-neretvanska	2,5	5,1	1,3	3,2	1,3
karlovačka	3,7	7,1	2,8	4,0	2,4
sisaačko-moslavačka	3,3	3,6	2,1	3,9	1,8
šibensko-kninska	3,3	1,0	3,2	3,1	2,7
vukovarsko-srijemska	3,5	13,3	2,8	4,2	3,3
zadarska	6,5	2,8	6,1	5,7	4,3
III. kategorije - ukupno	22,9	32,9	18,3	24,0	15,9
bjelovarsko-bilogorska	2,2	1,2	1,3	2,7	1,2
brodsko-posavska	2,3	4,7	2,2	2,2	1,9
koprivničko-križevačka	2,6	0,9	2,9	3,3	4,4
krapinsko-zagorska	1,6	4,0	1,0	2,0	1,1
ličko-senjska	1,4	1,2	1,6	1,3	1,5
međimurska	2,1	2,1	2,1	1,7	1,4
požeško-slavonska	1,1	0,4	0,9	1,3	1,1
varaždinska	3,5	1,8	3,6	4,0	4,5
virovitičko-podravska	1,9	1,6	1,7	2,4	2,4
IV. kategorije - ukupno	18,6	17,9	17,2	20,9	19,5
SVEUKUPNO	100,0	100,0	100,0	100,0	100,0

Rasprostranjenost kriminaliteta bez kaznenih djela u prometu

Policijska uprava	Prijavljena kaznena djela			Razriješena		Naknadno otkrivena kazn. djela			
	Ukupno	Zatečen	Nepoznat	Broj djela	%	Broj djela	%	Ran. godine	% izvješć.
zagrebačka	14.631	362	12.528	7.737	52,9	5.634	45,0	406	41,7
splitsko-dalmatinska	3.886	231	2.923	2.618	67,4	1.655	56,6	88	53,6
primorsko-goranska	3.515	123	3.013	2.341	66,6	1.839	61,0	43	59,6
osječko-baranjska	3.103	80	2.335	2.489	80,2	1.721	73,7	49	71,6
istarska	4.125	90	3.492	2.134	51,7	1.501	43,0	43	41,8
dubrovačko-neretvanska	1.220	95	475	999	81,9	254	53,5	12	50,9
karlovačka	1.837	122	1.036	1.256	68,4	455	43,9	13	42,7
sislačko-moslavačka	1.645	64	796	1.197	72,8	348	43,7	27	40,3
šibensko-kninska	1.644	19	1.207	953	58,0	516	42,8	29	40,3
vukovarsko-srijemska	1.762	241	1.056	1.326	75,3	620	58,7	24	56,4
zadarska	3.224	52	2.292	1.755	54,4	823	35,9	66	33,0
bjelovarsko-bilogorska	1.080	21	473	832	77,0	225	47,6	15	44,4
brodsko-posavska	1.144	88	837	669	58,5	362	43,2	21	40,7
koprivničko-križevačka	1.293	14	1.068	1.054	81,5	829	77,6	11	76,6
krapinsko-zagorska	786	76	366	619	78,8	199	54,4	22	48,4
ličko-senjska	685	21	586	371	54,2	272	46,4	15	43,9
međimurska	1.015	36	776	510	50,2	271	34,9	16	32,9
požeško-slavonska	519	8	322	411	79,2	214	66,5	11	63,0
varaždinska	1.762	23	1.347	1.279	72,6	864	64,1	30	61,9
virovitičko-podravska	934	30	653	748	80,1	467	71,5	11	69,8
UKUPNO	49.810	1.796	37.581	31.298	62,8	19.069	50,7	952	48,2

Udjeli kriminaliteta po policijskim upravama bez kaznenih djela u prometu

Policijska uprava	Prijavljena kaznena djela			Razriješena djela	Naknadno otkrivena djela
	Ukupno	Zatečen	Nepoznat		
zagrebačka - I. kategorija	29,4	20,2	33,3	24,7	29,5
splitsko-dalmatinska	7,8	12,9	7,8	8,4	8,7
primorsko-goranska	7,1	6,8	8,0	7,5	9,6
osječko-baranjska	6,2	4,5	6,2	8,0	9,0
istarska	8,3	5,0	9,3	6,8	7,9
II. kategorije - ukupno	29,4	29,2	31,3	30,6	35,2
dubrovačko-neretvanska	2,4	5,3	1,3	3,2	1,3
karlovačka	3,7	6,8	2,8	4,0	2,4
sislačko-moslavačka	3,3	3,6	2,1	3,8	1,8
šibensko-kninska	3,3	1,1	3,2	3,0	2,7
vukovarsko-srijemska	3,5	13,4	2,8	4,2	3,3
zadarska	6,5	2,9	6,1	5,6	4,3
III. kategorije - ukupno	22,8	33,0	18,3	23,9	15,8
bjelovarsko-bilogorska	2,2	1,2	1,3	2,7	1,2
brodsko-posavska	2,3	4,9	2,2	2,1	1,9
koprivničko-križevačka	2,6	0,8	2,8	3,4	4,3
krapinsko-zagorska	1,6	4,2	1,0	2,0	1,0
ličko-senjska	1,4	1,2	1,6	1,2	1,4
međimurska	2,0	2,0	2,1	1,6	1,4
požeško-slavonska	1,0	0,4	0,9	1,3	1,1
varaždinska	3,5	1,3	3,6	4,1	4,5
virovitičko-podravska	1,9	1,7	1,7	2,4	2,4
IV. kategorije - ukupno	18,5	17,7	17,1	20,7	19,4
SVEUKUPNO	100,0	100,0	100,0	100,0	100,0

Usporedni prikaz rasprostranjenosti kriminaliteta bez kaznenih djela u prometu

Policijska uprava	Prijavljena kaznena djela			Razriješena kaznena djela			Naknadno otkrivena kaznena djela		
	Broj djela		+ - %	Broj djela		+ - %	Broj djela		+ - %
	2017.	2018.		2017.	2018.		2017.	2018.	
zagrebačka	15.073	14.631	-2,9	7.834	7.737	-1,2	5.591	5.634	+0,8
splitsko-dalmatinska	4.793	3.886	-18,9	3.130	2.618	-16,4	1.943	1.655	-14,8
primorsko-goranska	4.255	3.515	-17,4	2.864	2.341	-18,3	2.475	1.839	-25,7
osječko-baranjska	3.395	3.103	-8,6	2.863	2.489	-13,1	1.670	1.721	+3,1
istarska	4.376	4.125	-5,7	2.066	2.134	+3,3	1.511	1.501	-0,7
dubrovačko-neretvans	1.255	1.220	-2,8	1.018	999	-1,9	279	254	-9,0
karlovačka	1.692	1.837	+8,6	1.002	1.256	+25,3	488	455	-6,8
sisačko-moslavačka	1.433	1.645	+14,8	994	1.197	+20,4	328	348	+6,1
šibensko-kninska	1.782	1.644	-7,7	1.082	953	-11,9	639	516	-19,2
vukovarsko-srijemska	1.702	1.762	+3,5	1.193	1.326	+11,1	481	620	+28,9
zadarska	3.115	3.224	+3,5	1.414	1.755	+24,1	702	823	+17,2
bjelovarsko-bilogorska	1.118	1.080	-3,4	847	832	-1,8	222	225	+1,4
brodsko-posavska	1.417	1.144	-19,3	733	669	-8,7	369	362	-1,9
koprivničko-križevačka	1.172	1.293	+10,3	958	1.054	+10,0	698	829	+18,8
krapinsko-zagorska	1.039	786	-24,4	795	619	-22,1	157	199	+26,8
ličko-senjska	875	685	-21,7	427	371	-13,1	275	272	-1,1
međimurska	1.161	1.015	-12,6	725	510	-29,7	364	271	-25,5
požeško-slavonska	514	519	+1,0	377	411	+9,0	187	214	+14,4
varaždinska	1.575	1762	+11,9	1.066	1279	+20,0	700	864	+23,4
virovitičko-podravska	1.015	934	-8,0	848	748	-11,8	431	467	+8,4
UKUPNO	52.757	49.810	-5,6	32.236	31.298	-2,9	19.510	19.069	-2,3

Usporedni prikaz koeficijenta razriješenosti

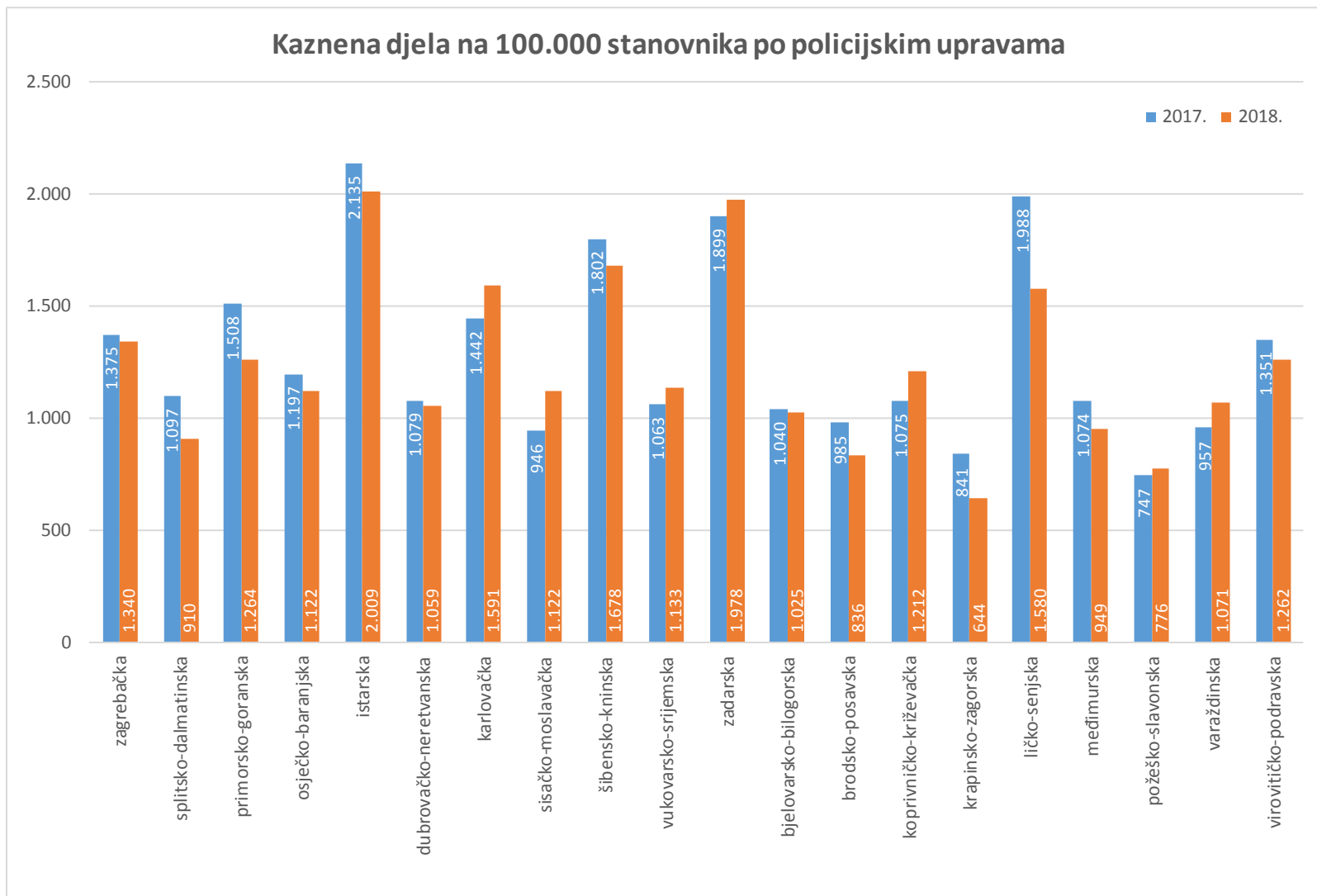
Policijska uprava	Stopa razriješenosti			Stopa naknadne otkrivenosti		
	2017.	2018.	+ -	2017.	2018.	+ -
zagrebačka	52,0	52,9	0,9	43,3	45,0	1,7
splitsko-dalmatinska	65,3	67,4	2,1	58,0	56,6	-1,4
primorsko-goranska	67,3	66,6	-0,7	61,9	61,0	-0,9
osječko-baranjska	84,3	80,2	-4,1	72,3	73,7	1,4
istarska	47,2	51,7	4,5	46,7	43,0	-3,7
dubrovačko-neretvanska	81,1	81,9	0,8	53,9	53,5	-0,4
karlovačka	59,2	68,4	9,2	47,2	43,9	-3,2
sisačko-moslavačka	69,4	72,8	3,4	54,5	43,7	-10,8
šibensko-kninska	60,7	58,0	-2,7	47,4	42,8	-4,7
vukovarsko-srijemska	70,1	75,3	5,2	50,6	58,7	8,1
zadarska	45,4	54,4	9,0	36,4	35,9	-0,5
bjelovarsko-bilogorska	75,8	77,0	1,3	40,6	47,6	6,9
brodsko-posavska	51,7	58,5	6,8	42,9	43,2	0,4
koprivničko-križevačka	81,7	81,5	-0,2	80,8	77,6	-3,2
krapinsko-zagorska	76,5	78,8	2,2	45,0	54,4	9,4
ličko-senjska	48,8	54,2	5,4	49,6	46,4	-3,2
međimurska	62,4	50,2	-12,2	49,5	34,9	-14,5
požeško-slavonska	73,3	79,2	5,8	60,1	66,5	6,4
varaždinska	67,7	72,6	4,9	65,9	64,1	-1,7
virovitičko-podravska	83,5	80,1	-3,5	77,4	71,5	-5,8
UKUPNO	61,1	62,8	1,7	50,9	50,7	-0,2

Broj kaznenih djela na 100 000 stanovnika

Policijska uprava	Broj stanovnika*	Kaznena djela - ukupno			Razlika broja kd na 100.000 stanovnika 2017.-2016.	Kaznena djela bez prometa			Razlika broja kd na 100.000 stanovnika 2017.-2016.
		Broj kaznenih djela	Broj kaznenih djela na 100.000 stanovnika			Broj kaznenih djela	Broj kaznenih djela na 100.000 stanovnika		
			2017.	2018.			2017.	2018.	
zagrebačka	1.114.178	14.925	1.375	1.340	-36	14.631	1.350	1.313	-36
splitsko-dalmatinska	449.610	4.092	1.097	910	-187	3.886	1.060	864	-196
primorsko-goranska	286.677	3.625	1.508	1.264	-244	3.515	1.470	1.226	-244
osječko-baranjska	283.035	3.177	1.197	1.122	-74	3.103	1.169	1.096	-73
istarska	208.229	4.183	2.135	2.009	-127	4.125	2.103	1.981	-122
dubrovačko-neretvanska	121.381	1.285	1.079	1.059	-20	1.220	1.029	1.005	-24
karlovačka	118.263	1.882	1.442	1.591	+149	1.837	1.406	1.553	+147
sislačko-moslavačka	152.546	1.711	946	1.122	+176	1.645	912	1.078	+167
šibensko-kninska	101.436	1.702	1.802	1.678	-124	1.644	1.730	1.621	-109
vukovarsko-srijemska	159.213	1.804	1.063	1.133	+70	1.762	1.027	1.107	+80
zadarska	168.672	3.337	1.899	1.978	+80	3.224	1.837	1.911	+75
bjelovarsko-bilogorska	109.822	1.126	1.040	1.025	-14	1.080	999	983	-16
brodsko-posavska	143.827	1.203	985	836	-148	1.144	955	795	-160
koprivničko-križevačka	109.137	1.323	1.075	1.212	+137	1.293	1.056	1.185	+129
krapinsko-zagorska	126.334	814	841	644	-196	786	813	622	-191
ličko-senjska	45.943	726	1.988	1.580	-407	685	1.866	1.491	-375
međimurska	110.999	1.053	1.074	949	-125	1.015	1.036	914	-121
požeško-slavonska	69.583	540	747	776	+29	519	715	746	+31
varaždinska	168.560	1.806	957	1.071	+114	1.762	923	1.045	+122
virovitičko-podravaska	77.086	973	1.351	1.262	-89	934	1.283	1.212	-71
UKUPNO	4.124.531	51.287	1.300	1.243	-56	49.810	1.264	1.208	-56

*Procjena broja stanovnika sredinom 2017. godine.

Izvor: Državni zavod za statistiku, Procjena stanovništva prema dobnim skupinama i spolu, po županijama, 30.06. https://www.dzs.hr/Hrv_Eng/publication/2018/07-01-03_01_2018.htm (pristupljeno: 1. veljače 2019.)



Grafikon 2: Kaznena djela na 100.000 stanovnika po policijskim upravama

1. 1. Opći kriminalitet**Prikaz općeg kriminaliteta po policijskim upravama**

Policijska uprava	Prijavljena kaznena djela			Razriješena		Naknadno otkrivena kaznena djela			
	Ukupno	Zatečen	Nepoznat	Ukupno	%	Ukupno	%	Ranija razdoblja	% izvješć
zagrebačka	12.647	203	11.048	5.774	45,7	4.175	37,8	396	34,2
splitsko-dalmatinska	2.948	67	2.389	1.689	57,3	1.130	47,3	79	44,0
primorsko-goranska	2.608	35	2.296	1.451	55,6	1.139	49,6	42	47,8
osječko-baranjska	2.034	11	1.659	1.429	70,3	1.054	63,5	39	61,2
istarska	3.694	53	3.172	1.713	46,4	1.191	37,5	43	36,2
dubrovačko-neretvanska	889	55	418	681	76,6	210	50,2	10	47,8
karlovačka	1.237	37	942	665	53,8	370	39,3	13	37,9
sislačko-moslavačka	1.234	29	732	778	63,0	276	37,7	17	35,4
šibensko-kninska	1.330	13	1.027	647	48,6	344	33,5	29	30,7
vukovarsko-srijemska	1.293	99	849	877	67,8	433	51,0	23	48,3
zadarska	2.480	23	1.981	1.034	41,7	535	27,0	62	23,9
bjelovarsko-bilogorska	876	12	444	633	72,3	201	45,3	13	42,3
brodsko-posavska	967	40	740	500	51,7	273	36,9	20	34,2
koprivničko-križevačka	827	11	640	594	71,8	407	63,6	11	61,9
krapinsko-zagorska	660	18	328	498	75,5	166	50,6	22	43,9
ličko-senjska	563	7	486	253	44,9	176	36,2	15	33,1
međimurska	891	8	752	390	43,8	251	33,4	16	31,3
požeško-slavonska	415	6	245	313	75,4	143	58,4	11	53,9
varaždinska	1.370	12	1.094	887	64,7	611	55,9	24	53,7
virovitičko-podravska	721	15	507	538	74,6	324	63,9	11	61,7
UKUPNO	39.684	754	31.749	21.344	53,8	13.409	42,2	896	39,4

Usporedni prikaz općeg kriminaliteta po policijskim upravama

Policijska uprava	Prijavljena kaznena djela			Razriješena kaznena djela			Naknadno otkrivena kaznena djela		
	Broj djela		+ - %	Broj djela		+ - %	Broj djela		+ - %
	2017.	2018.		2017.	2018.		2017.	2018.	
zagrebačka	13.103	12.647	-3,5	5.898	5.774	-2,1	4.308	4.175	-3,1
splitsko-dalmatinska	3.418	2.948	-13,8	1.783	1.689	-5,3	1.227	1.130	-7,9
primorsko-goranska	3.018	2.608	-13,6	1.642	1.451	-11,6	1.357	1.139	-16,1
osječko-baranjska	1.746	2.034	+16,5	1.232	1.429	+16,0	765	1.054	+37,8
istarska	3.817	3.694	-3,2	1.526	1.713	+12,3	1.110	1.191	+7,3
dubrovačko-neretvanska	819	889	+8,5	606	681	+12,4	168	210	+25,0
karlovačka	1.278	1.237	-3,2	590	665	+12,7	360	370	+2,8
sislačko-moslavačka	1.170	1.234	+5,5	731	778	+6,4	296	276	-6,8
šibensko-kninska	1.423	1.330	-6,5	733	647	-11,7	396	344	-13,1
vukovarsko-srijemska	1.229	1.293	+5,2	743	877	+18,0	357	433	+21,3
zadarska	2.739	2.480	-9,5	1.073	1.034	-3,6	512	535	+4,5
bjelovarsko-bilogorska	847	876	+3,4	584	633	+8,4	197	201	+2,0
brodsko-posavska	1.191	967	-18,8	535	500	-6,5	286	273	-4,5
koprivničko-križevačka	837	827	-1,2	623	594	-4,7	407	407	0,0
krapinsko-zagorska	820	660	-19,5	579	498	-14,0	134	166	+23,9
ličko-senjska	780	563	-27,8	338	253	-25,1	213	176	-17,4
međimurska	969	891	-8,0	540	390	-27,8	335	251	-25,1
požeško-slavonska	428	415	-3,0	295	313	+6,1	123	143	+16,3
varaždinska	1.207	1370	+13,5	702	887	+26,4	462	611	+32,3
virovitičko-podravska	756	721	-4,6	592	538	-9,1	298	324	+8,7
UKUPNO	41.595	39.684	-4,6	21.345	21.344	-0,0	13.311	13.409	+0,7
UKUPNO (realna usporedba bez čl. 163.st. 2)	41.455	39.684	-4,3	21.206	21.344	+0,7	13.208	13.409	+1,5

Usporedni prikaz koeficijenta razriješenosti općeg kriminaliteta

Policijska uprava	Koeficijent razriješenosti			Koeficijent naknadne otkrivenosti		
	2017.	2018.	+ -	2017.	2018.	+ -
zagrebačka	45,0	45,7	+0,6	37,4	37,8	+0,4
splitsko-dalmatinska	52,2	57,3	+5,1	42,9	47,3	4,4
primorsko-goranska	54,4	55,6	1,2	49,7	49,6	-0,0
osječko-baranjska	70,6	70,3	-0,3	59,8	63,5	+3,7
istarska	40,0	46,4	+6,4	32,6	37,5	+4,9
dubrovačko-neretvanska	74,0	76,6	+2,6	44,1	50,2	+6,1
karlovačka	46,2	53,8	+7,6	34,4	39,3	+4,9
sisačko-moslavačka	62,5	63,0	+0,6	40,3	37,7	-2,6
šibensko-kninska	51,5	48,6	-2,9	36,5	33,5	-3,0
vukovarsko-srijemska	60,5	67,8	+7,4	42,3	51,0	+8,7
zadarska	39,2	41,7	+2,5	23,5	27,0	3,5
bjelovarsko-bilogorska	68,9	72,3	+3,3	42,8	45,3	+2,4
brodsko-posavska	44,9	51,7	+6,8	30,4	36,9	+6,5
koprivničko-križevačka	74,4	71,8	-2,6	65,5	63,6	-1,9
krapinsko-zagorska	70,6	75,5	+4,8	35,7	50,6	+14,9
ličko-senjska	43,3	44,9	+1,6	32,5	36,2	+3,7
međimurska	55,7	43,8	-12,0	43,8	33,4	-10,5
požeško-slavonska	68,9	75,4	6,5	48,0	58,4	+10,3
varaždinska	58,2	64,7	+6,6	47,8	55,9	+8,1
virovitičko-podravaska	78,3	74,6	-3,7	64,5	63,9	-0,6
UKUPNO	51,3	53,8	+2,5	39,7	42,2	2,6

Udjeli općeg kriminaliteta po policijskim upravama

Policijska uprava	Prijavljena kaznena djela			Razriješena djela	Naknadno otkrivena djela
	Ukupno	Zatečen	Nepoznat		
zagrebačka - I. kategorija	31,9	26,9	34,8	27,1	31,1
splitsko-dalmatinska	7,4	8,9	7,5	7,9	8,4
primorsko-goranska	6,6	4,6	7,2	6,8	8,5
osječko-baranjska	5,1	1,5	5,2	6,7	7,9
istarska	9,3	7,0	10,0	8,0	8,9
II. kategorije - ukupno	28,4	22,0	30,0	29,4	33,7
dubrovačko-neretvanska	2,2	7,3	1,3	3,2	1,6
karlovačka	3,1	4,9	3,0	3,1	2,8
sisačko-moslavačka	3,1	3,8	2,3	3,6	2,1
šibensko-kninska	3,4	1,7	3,2	3,0	2,6
vukovarsko-srijemska	3,3	13,1	2,7	4,1	3,2
zadarska	6,2	3,1	6,2	4,8	4,0
III. kategorije - ukupno	21,3	34,0	18,7	21,9	16,2
bjelovarsko-bilogorska	2,2	1,6	1,4	3,0	1,5
brodsko-posavska	2,4	5,3	2,3	2,3	2,0
koprivničko-križevačka	2,1	1,5	2,0	2,8	3,0
krapinsko-zagorska	1,7	2,4	1,0	2,3	1,2
ličko-senjska	1,4	0,9	1,5	1,2	1,3
međimurska	2,2	1,1	2,4	1,8	1,9
požeško-slavonska	1,0	0,8	0,8	1,5	1,1
varaždinska	3,5	1,6	3,4	4,2	4,6
virovitičko-podravaska	1,8	2,0	1,6	2,5	2,4
IV. kategorije - ukupno	18,4	17,1	16,5	21,6	19,0
SVEUKUPNO	100,0	100,0	100,0	100,0	100,0

Kaznena djela ubojstva po policijskim upravama

Policijska uprava	Prijavljena kaznena djela			Razriješena		Naknadno otkrivena kaznena djela			
	Ukupno	Zatečen	Nepoznat	Ukupno	%	Ukupno	%	Ranija razdoblja	% izvješt
zagrebačka	6	1	2	6	100,0	2	100,0		100,0
splitsko-dalmatinska	2		2	2	100,0	2	100,0		100,0
primorsko-goranska	1			1	100,0				
osječko-baranjska	1		1	1	100,0	1	100,0		100,0
istarska									
dubrovačko-neretvanska									
karlovačka	1		1	1	100,0	1	100,0		100,0
sislačko-moslavačka	1			1	100,0				
šibensko-kninska									
vukovarsko-srijemska	1		1	1	100,0	1	100,0		100,0
zadarska	1			1	100,0				
bjelovarsko-bilogorska	1			1	100,0				
brodsko-posavska									
koprivničko-križevačka	2			2	100,0				
krapinsko-zagorska	1		1	1	100,0	1	100,0		100,0
ličko-senjska	1		1	1	100,0	1	100,0		100,0
međimurska	1		1	1	100,0	1	100,0		100,0
požeško-slavonska	1		1	1	100,0	1	100,0		100,0
varaždinska	1			1	100,0				
virovitičko-podravsk									
UKUPNO	22	1	11	22	100,0	11	100,0	0	100,0

Usporedni prikaz kaznenih djela ubojstva po policijskim upravama

Policijska uprava	Prijavljena kaznena djela			Razriješena			Naknadno otkrivena		
	Broj djela		+ - %	Broj djela		+ - %	Broj djela		+ - %
	2017.	2018.		2017.	2018.		2017.	2018.	
zagrebačka	9	6	-33,3	9	6	-33,3	7	2	-71,4
splitsko-dalmatinska	4	2	-50,0	4	2	-50,0	3	2	-33,3
primorsko-goranska	3	1	-66,7	3	1	-66,7	1		
osječko-baranjska	3	1	-66,7	3	1	-66,7	1	1	0,0
istarska	1			1			1		
dubrovačko-neretvanska	1			1			1		
karlovačka		1			1			1	
sislačko-moslavačka	3	1	-66,7	3	1	-66,7			
šibensko-kninska	6			6			5		
vukovarsko-srijemska		1			1			1	
zadarska	1	1	0,0	1	1	0,0	1		
bjelovarsko-bilogorska	1	1	0,0	1	1	0,0			
brodsko-posavska	2			2			2		
koprivničko-križevačka		2			2				
krapinsko-zagorska	1	1	0,0	1	1	0,0		1	
ličko-senjska	3	1	-66,7	3	1	-66,7	1	1	0,0
međimurska	1	1	0,0	1	1	0,0		1	
požeško-slavonska	1	1	0,0	1	1	0,0	1	1	0,0
varaždinska	1	1	0,0	1	1	0,0			
virovitičko-podravsk	2			2					
UKUPNO	43	22	-48,8	43	22	-48,8	24	11	-54,2

Kaznena djela pokušaja ubojstva po policijskim upravama

Policijska uprava	Prijavljena kaznena djela			Razriješena		Naknadno otkrivena kaznena djela			
	Ukupno	Zatečen	Nepoznat	Ukupno	%	Ukupno	%	Ranija razdoblja	% izvešt
zagrebačka	20	1	10	18	90,0	8	80,0		80,0
splitsko-dalmatinska	20	2	8	16	80,0	4	50,0		50,0
primorsko-goranska	2		2	3	150,0	3	150,0	1	100,0
osječko-baranjska	1		1	1	100,0	1	100,0		100,0
istarska	6	1	4	4	66,7	2	50,0		50,0
dubrovačko-neretvanska	4			4	100,0				
karlovačka	2		1	2	100,0	1	100,0		100,0
sisačko-moslavačka	4		1	4	100,0	1	100,0		100,0
šibensko-kninska	1		1	1	100,0	1	100,0		100,0
vukovarsko-srijemska	9		3	8	88,9	2	66,7		66,7
zadarska	6		3	7	116,7	4	133,3	1	100,0
bjelovarsko-bilogorska	1			1	100,0				
brodsko-posavska	5		3	5	100,0	3	100,0		100,0
koprivničko-križevačka									
krapinsko-zagorska									
ličko-senjska	5		2	5	100,0	2	100,0		100,0
međimurska									
požeško-slavonska	1			1	100,0				
varaždinska	2		1	2	100,0	1	100,0		100,0
virovitičko-podravska	1			1	100,0				
UKUPNO	90	4	40	83	92,2	33	82,5	2	77,5

Usporedni prikaz kaznenih djela pokušaja ubojstva po policijskim upravama

Policijska uprava	Prijavljena kaznena djela			Razriješena			Naknadno otkrivena		
	Broj djela		+ - %	Broj djela		+ - %	Broj djela		+ - %
	2017.	2018.		2017.	2018.		2017.	2018.	
zagrebačka	34	20	-41,2	33	18	-45,5	14	8	-42,9
splitsko-dalmatinska	7	20	+185,7	6	16	+166,7	5	4	-20,0
primorsko-goranska	5	2	-60,0	4	3	-25,0	4	3	-25,0
osječko-baranjska	10	1	-90,0	10	1	-90,0	1	1	0,0
istarska	6	6	0,0	6	4	-33,3	4	2	-50,0
dubrovačko-neretvanska		4			4				
karlovačka	9	2	-77,8	9	2	-77,8	4	1	-75,0
sisačko-moslavačka	7	4	-42,9	7	4	-42,9		1	
šibensko-kninska	4	1	-75,0	4	1	-75,0	3	1	-66,7
vukovarsko-srijemska	6	9	+50,0	6	8	+33,3	2	2	0,0
zadarska	13	6	-53,8	8	7	-12,5	2	4	+100,0
bjelovarsko-bilogorska	1	1	0,0	1	1	0,0			
brodsko-posavska	2	5	+150,0	2	5	+150,0	1	3	+200,0
koprivničko-križevačka	1			1					
krapinsko-zagorska	1			1					
ličko-senjska	4	5	+25,0	4	5	+25,0	1	2	+100,0
međimurska	7			7			3		
požeško-slavonska	1	1	0,0	1	1	0,0	1		
varaždinska	5	2	-60,0	5	2	-60,0	1	1	0,0
virovitičko-podravska	2	1	-50,0	2	1	-50,0	1		
UKUPNO	125	90	-28,0	117	83	-29,1	47	33	-29,8

Kaznena djela teških krađa po policijskim upravama

Policijska uprava	Prijavljena kaznena djela			Razriješena		Naknadno otkrivena kaznena djela			
	Ukupno	Zatečen	Nepoznat	Ukupno	%	Ukupno	%	Ranija razdoblja	% Izvješć
zagrebačka	4.368	40	4.327	641	14,7	600	13,9	167	10,0
splitsko-dalmatinska	774	6	764	245	31,7	235	30,8	40	25,5
primorsko-goranska	712	6	706	157	22,1	151	21,4	19	18,7
osječko-baranjska	625	1	621	283	45,3	279	44,9	20	41,7
istarska	1.209	9	1.198	183	15,1	172	14,4	22	12,5
dubrovačko-neretvanska	84	3	81	25	29,8	22	27,2	0	27,2
karlovačka	324	6	318	62	19,1	56	17,6	8	15,1
sisačko-moslavačka	369	2	363	135	36,6	129	35,5	5	34,2
šibensko-kninska	344	2	340	94	27,3	90	26,5	18	21,2
vukovarsko-srijemska	224	1	222	62	27,7	60	27,0	8	23,4
zadarska	720	6	713	174	24,2	167	23,4	31	19,1
bjelovarsko-bilogorska	151		151	39	25,8	39	25,8	4	23,2
brodsko-posavska	268	6	260	63	23,5	55	21,2	6	18,8
koprivničko-križevačka	173	1	172	59	34,1	58	33,7	7	29,7
krapinsko-zagorska	164		163	76	46,3	75	46,0	16	36,2
ličko-senjska	161		161	25	15,5	25	15,5	9	9,9
međimurska	389	4	383	96	24,7	90	23,5	9	21,1
požeško-slavonska	69	4	65	36	52,2	32	49,2	7	38,5
varaždinska	360	2	357	120	33,3	117	32,8	5	31,4
virovitičko-podravaska	127	3	124	51	40,2	48	38,7	4	35,5
UKUPNO	11.615	102	11.489	2.626	22,6	2.500	21,8	405	18,2

Usporedni prikaz kaznenih djela teških krađa po policijskim upravama

Policijska uprava	Prijavljena kaznena djela			Razriješena kaznena djela			Naknadno otkrivena kaznena djela		
	Broj djela		+ - %	Broj djela		+ - %	Broj djela		+ - %
	2017.	2018.		2017.	2018.		2017.	2018.	
zagrebačka	4.836	4.368	-9,7	942	641	-32,0	894	600	-32,9
splitsko-dalmatinska	975	774	-20,6	232	245	+5,6	223	235	+5,4
primorsko-goranska	918	712	-22,4	260	157	-39,6	251	151	-39,8
osječko-baranjska	506	625	+23,5	231	283	+22,5	230	279	+21,3
istarska	1.321	1.209	-8,5	190	183	-3,7	187	172	-8,0
dubrovačko-neretvanska	79	84	+6,3	31	25	-19,4	28	22	-21,4
karlovačka	385	324	-15,8	37	62	+67,6	35	56	+60,0
sisačko-moslavačka	351	369	+5,1	144	135	-6,3	135	129	-4,4
šibensko-kninska	388	344	-11,3	116	94	-19,0	116	90	-22,4
vukovarsko-srijemska	319	224	-29,8	116	62	-46,6	109	60	-45,0
zadarska	759	720	-5,1	144	174	+20,8	138	167	+21,0
bjelovarsko-bilogorska	144	151	+4,9	49	39	-20,4	48	39	-18,8
brodsko-posavska	362	268	-26,0	87	63	-27,6	81	55	-32,1
koprivničko-križevačka	151	173	+14,6	63	59	-6,3	62	58	-6,5
krapinsko-zagorska	189	164	-13,2	37	76	+105,4	35	75	+114,3
ličko-senjska	238	161	-32,4	26	25	-3,8	24	25	+4,2
međimurska	419	389	-7,2	164	96	-41,5	158	90	-43,0
požeško-slavonska	71	69	-2,8	18	36	+100,0	18	32	+77,8
varaždinska	311	360	+15,8	78	120	+53,8	73	117	+60,3
virovitičko-podravaska	99	127	+28,3	46	51	+10,9	46	48	+4,3
UKUPNO	12.821	11.615	-9,4	3.011	2.626	-12,8	2.891	2.500	-13,5

Usporedni prikaz koeficijenta razriješenosti teških krađa po policijskim upravama

Policijska uprava	Koeficijent razriješenosti			Koeficijent naknadne otkrivenosti		
	2017.	2018.	+ -	2017.	2018.	+ -
zagrebačka	19,5	14,7	-4,8	18,7	13,9	-4,8
splitsko-dalmatinska	23,8	31,7	+7,9	23,1	30,8	+7,7
primorsko-goranska	28,3	22,1	-6,3	27,6	21,4	-6,2
osječko-baranjska	45,7	45,3	-0,4	45,5	44,9	-0,6
istarska	14,4	15,1	+0,8	14,2	14,4	+0,2
dubrovačko-neretvanska	39,2	29,8	-9,5	36,8	27,2	-9,7
karlovačka	9,6	19,1	+9,5	9,1	17,6	+8,5
sisачko-moslavačka	41,0	36,6	-4,4	39,5	35,5	-3,9
šibensko-kninska	29,9	27,3	-2,6	29,9	26,5	-3,4
vukovarsko-srijemska	36,4	27,7	-8,7	34,9	27,0	-7,9
zadarska	19,0	24,2	+5,2	18,3	23,4	+5,1
bjelovarsko-bilogorska	34,0	25,8	-8,2	33,6	25,8	-7,7
brodsko-posavska	24,0	23,5	-0,5	22,8	21,2	-1,6
koprivničko-križevačka	41,7	34,1	-7,6	41,3	33,7	-7,6
krapinsko-zagorska	19,6	46,3	+26,8	18,7	46,0	+27,3
ličko-senjska	10,9	15,5	+4,6	10,2	15,5	+5,4
međimurska	39,1	24,7	-14,5	38,3	23,5	-14,8
požeško-slavonska	25,4	52,2	+26,8	25,4	49,2	+23,9
varaždinska	25,1	33,3	+8,3	23,9	32,8	+8,9
virovitičko-podravska	46,5	40,2	-6,3	46,5	38,7	-7,8
UKUPNO	23,5	22,6	-0,9	22,8	21,8	-1,0

Prikaz prijavljenih i razriješenih provalnih krađa prema objektima napada i po policijskim upravama

Policijska uprava	Provalne krađe u																							
	Obiteljske kuće i stanove			Motorna vozila			Trgovine			Kioske			Ugostiteljske objekte			Vikendice			Ostale objekte			UKUPNO		
	Prijavljeno	Razriješeno	% Razriješeno	Prijavljeno	Razriješeno	% Razriješeno	Prijavljeno	Razriješeno	% Razriješeno	Prijavljeno	Razriješeno	% Razriješeno	Prijavljeno	Razriješeno	% Razriješeno	Prijavljeno	Razriješeno	% Razriješeno	Prijavljeno	Razriješeno	% Razriješeno	Prijavljeno	Razriješeno	% Razriješeno
zagrebačka	1.894	131	6,9	634	83	13,1	202	61	30,2	62	32	51,6	185	54	29,2	158	25	15,8	862	154	17,9	3.997	540	13,5
split.-dalmatinska	167	38	22,8	64	8	12,5	62	29	46,8	31	14	45,2	146	65	44,5	21	1	4,8	213	62	29,1	704	217	30,8
primorsko-goranska	258	36	14,0	84	11	13,1	45	4	8,9	15	2	13,3	41	13	31,7	21	1	4,8	183	42	23,0	647	109	16,8
osječko-baranjska	211	58	27,5	38	13	34,2	114	66	57,9	20	13	65,0	46	35	76,1	22	1	4,5	152	82	53,9	603	268	44,4
istarska	353	36	10,2	117	12	10,3	39	11	28,2	7	3	42,9	65	14	21,5	172	22	12,8	422	76	18,0	1.175	174	14,8
dub.-neretvanska	10	4	40,0	18	2	11,1	7	1	14,3				4	3	75,0				41	12	29,3	80	22	27,5
karlovačka	81	11	13,6	16	2	12,5	26	10	38,5	5	3	60,0	23			25	1	4,0	132	29	22,0	308	56	18,2
sislačko-moslavačka	120	21	17,5	19	2	10,5	37	20	54,1	1			7	2	28,6	89	47	52,8	87	39	44,8	360	131	36,4
šibensko-kninska	111	20	18,0	46	7	15,2	21	3	14,3	3			20	4	20,0	6	1	16,7	125	53	42,4	332	88	26,5
vukov.-srijemska	52	2	3,8	15	5	33,3	15	2	13,3	1	2	200,0	5	1	20,0	5	2	40,0	123	45	36,6	216	59	27,3
zadarska	199	21	10,6	75	16	21,3	108	44	40,7	4	3	75,0	62	28	45,2	4	2	50,0	244	53	21,7	696	167	24,0
bjelov.-bilogorska	44	9	20,5	7	1	14,3	9						10	1	10,0	3	1	33,3	72	23	31,9	145	35	24,1
brodsko-posavska	99	28	28,3	33	2	6,1	29	9	31,0	14	4	28,6	11	2	18,2	10	2	20,0	66	13	19,7	262	60	22,9
kopriv.-križevačka	67	17	25,4	16	6	37,5	9	1	11,1	2	1	50,0	10	3	30,0	36	17	47,2	30	12	40,0	170	57	33,5
krapinsko-zagorska	37	16	43,2	6	5	83,3	24	15	62,5				2	1	50,0	27	10	37,0	64	27	42,2	160	74	46,3
ličko-senjska	29	1	3,4	19			5			1				1		2			75	16	21,3	131	18	13,7
međimurska	43	9	20,9	15	3	20,0	6	5	83,3	9	6	66,7	5	2	40,0	22	1	4,5	279	62	22,2	379	88	23,2
požeško-slavonska	20	6	30,0	3			13	4	30,8	2	2	100,0		1		3	3	100,0	25	20	80,0	66	36	54,5
varaždinska	27			20	3	15,0	6	2	33,3	7	6	85,7	8	1	12,5	19	15	78,9	263	89	33,8	350	116	33,1
virov.-podravska	36	8	22,2	15	10	66,7	12	4	33,3				7	4	57,1	11	7	63,6	44	18	40,9	125	51	40,8
UKUPNO	3.858	472	12,2	1.260	191	15,2	789	291	36,9	184	91	49,5	657	235	35,8	656	159	24,2	3.502	927	26,5	10.906	2.366	21,7

Prikaz prijavljenih i razriješenih provalnih krađa prema objektima napada i po policijskim upravama
čl. 229. st. 1.

Policijska uprava	Provalne krađe u																							
	Obiteljske kuće i stanove			Motorna vozila			Trgovine			Kioske			Ugostiteljske objekte			Vikendice			Ostale objekte			UKUPNO		
	Prijavljeno	Razriješeno	% Razriješeno	Prijavljeno	Razriješeno	% Razriješeno	Prijavljeno	Razriješeno	% Razriješeno	Prijavljeno	Razriješeno	% Razriješeno	Prijavljeno	Razriješeno	% Razriješeno	Prijavljeno	Razriješeno	% Razriješeno	Prijavljeno	Razriješeno	% Razriješeno	Prijavljeno	Razriješeno	% Razriješeno
zagrebačka	1.699	115	6,8	541	70	12,9	193	59	30,6	28	23	82,1	140	37	26,4	121	18	14,9	724	131	18,1	3.446	453	13,1
split.-dalmatinska	139	30	21,6	51	8	15,7	60	29	48,3	12	3	25,0	116	48	41,4	21	1	4,8	174	47	27,0	573	166	29,0
primorsko-goranska	232	33	14,2	66	10	15,2	41	3	7,3	7	2	28,6	32	9	28,1	19	1	5,3	144	32	22,2	541	90	16,6
osječko-baranjska	184	49	26,6	32	11	34,4	112	65	58,0	4	4	100,0	32	23	71,9	14	1	7,1	126	65	51,6	504	218	43,3
istarska	343	34	9,9	116	12	10,3	39	11	28,2	5	3	60,0	64	14	21,9	166	21	12,7	400	69	17,3	1.133	164	14,5
dub.-neretvanska	9	3	33,3	17	2	11,8	7	1	14,3				3	2	66,7				37	10	27,0	73	18	24,7
karlovačka	78	10	12,8	10	1	10,0	24	10	41,7	2	1	50,0	17			23	1	4,3	115	19	16,5	269	42	15,6
sislačko-moslavačka	103	15	14,6	13	1	7,7	37	19	51,4				4	1	25,0	69	36	52,2	67	29	43,3	293	101	34,5
šibensko-kninska	106	19	17,9	40	7	17,5	21	3	14,3	2			17	2	11,8	4	1	25,0	112	42	37,5	302	74	24,5
vukov.-srijemska	49	2	4,1	11	4	36,4	15	2	13,3				5	1	20,0	3	2	66,7	111	40	36,0	194	51	26,3
zadarska	192	20	10,4	73	16	21,9	108	44	40,7	4	3	75,0	61	26	42,6	4	2	50,0	228	47	20,6	670	158	23,6
bjelov.-bilogorska	40	7	17,5	6	1	16,7	9						4	1	25,0	3	1	33,3	64	18	28,1	126	28	22,2
brodsko-posavska	94	24	25,5	28	2	7,1	28	9	32,1	2			10	2	20,0	8	2	25,0	59	13	22,0	229	52	22,7
kopriv.-križevačka	60	13	21,7	15	5	33,3	9	1	11,1				6	3	50,0	27	10	37,0	23	10	43,5	140	42	30,0
krapinsko-zagorska	31	13	41,9	5	4	80,0	23	14	60,9				1			26	10	38,5	60	25	41,7	146	66	45,2
ličko-senjska	24	1	4,2	18			5			1				1		2			64	12	18,8	114	14	12,3
međimurska	31	5	16,1	12	3	25,0	6	4	66,7	3	2	66,7	4	1	25,0	17	1	5,9	222	42	18,9	295	58	19,7
požeško-slavonska	14	5	35,7	2			13	4	30,8					1		3	2	66,7	11	7	63,6	43	19	44,2
varaždinska	25			17	3	17,6	6	2	33,3	6	6	100,0	6	1	16,7	14	10	71,4	252	89	35,3	326	111	34,0
virov.-podravska	31	7	22,6	11	9	81,8	12	4	33,3				6	3	50,0	9	5	55,6	31	11	35,5	100	39	39,0
UKUPNO	3.484	405	11,6	1.084	169	15,6	768	284	37,0	76	47	61,8	528	176	33,3	553	125	22,6	3.024	758	25,1	9.517	1.964	20,6

Prikaz prijavljenih i razriješenih provalnih krađa prema objektima napada i po policijskim upravama
 čl. 229. st. 2.

Policijska uprava	Provalne krađe u																								
	Obiteljske kuće i stanove			Motorna vozila			Trgovine			Kioske			Ugostiteljske objekte			Vikendice			Ostale objekte			UKUPNO			
	Prijavljeno	Razriješeno	% Razriješeno	Prijavljeno	Razriješeno	% Razriješeno	Prijavljeno	Razriješeno	% Razriješeno	Prijavljeno	Razriješeno	% Razriješeno	Prijavljeno	Razriješeno	% Razriješeno	Prijavljeno	Razriješeno	% Razriješeno	Prijavljeno	Razriješeno	% Razriješeno	Prijavljeno	Razriješeno	% Razriješeno	
zagrebačka	72	3	4,2	12	3	25,0	1			8			2	1	50,0				50	3	6,0	145	10	6,9	
split.-dalmatinska	13	4	30,8	2									1	1	100,0				10	3	30,0	26	8	30,8	
primorsko-goranska	12	1	8,3							2									11	5	45,5	25	6	24,0	
osječko-baranjska	4																		3	1	33,3	7	1	14,3	
istarska	4									2			1			4			13	4	30,8	24	4	16,7	
dub.-neretvanska	1	1	100,0	1																		2	1	50,0	
karlovačka	3												1						8	4	50,0	12	4	33,3	
sisačko-moslavačka	1	1	100,0	1									1						1	1	100,0	4	2	50,0	
šibensko-kninska	1	1	100,0	1						1									3	1	33,3	6	2	33,3	
vukov.-srijemska	1			1	1	100,0													2	1	50,0	4	2	50,0	
zadarska	2			1										1					10	4	40,0	13	5	38,5	
bjelov.-bilogorska																				1			1		
brodsko-posavska	1	1	100,0							1												2	1	50,0	
kopriv.-križevačka																									
krapinsko-zagorska	2			1	1	100,0													1			4	1	25,0	
ličko-senjska																			4	2	50,0	4	2	50,0	
međimurska	1														1				4			6			
požeško-slavonska																									
varaždinska	1																					1			
virov.-podravska	1																		1			2			
UKUPNO	120	12	10,0	20	5	25,0	1	0	0,0	14	0	0,0	6	3	50,0	5	0	0,0	121	30	24,8	287	50	17,4	

Prikaz prijavljenih i razriješenih provalnih krađa prema objektima napada i po policijskim upravama
čl. 229. st. 3.

Policijska uprava	Provalne krađe u																							
	Obiteljske kuće i stanove			Motorna vozila			Trgovine			Kioske			Ugostiteljske objekte			Vikendice			Ostale objekte			UKUPNO		
	Prijavljeno	Razriješeno	% Razriješeno	Prijavljeno	Razriješeno	% Razriješeno	Prijavljeno	Razriješeno	% Razriješeno	Prijavljeno	Razriješeno	% Razriješeno	Prijavljeno	Razriješeno	% Razriješeno	Prijavljeno	Razriješeno	% Razriješeno	Prijavljeno	Razriješeno	% Razriješeno	Prijavljeno	Razriješeno	% Razriješeno
zagrebačka	123	13	10,6	81	10	12,3	8	2	25,0	26	9	34,6	43	16	37,2	37	7	18,9	88	20	22,7	406	77	19,0
split.-dalmatinska	15	4	26,7	11			2			19	11	57,9	29	16	55,2				29	12	41,4	105	43	41,0
primorsko-goranska	14	2	14,3	18	1	5,6	4	1	25,0	6			9	4	44,4	2			28	5	17,9	81	13	16,0
osječko-baranjska	23	9	39,1	6	2	33,3	2	1	50,0	16	9	56,3	14	12	85,7	8			23	16	69,6	92	49	53,3
istarska	6	2	33,3	1												2	1	50,0	9	3	33,3	18	6	33,3
dub.-neretvanska													1	1	100,0				4	2	50,0	5	3	60,0
karlovačka		1		6	1	16,7	2			3	2	66,7	5			2			9	6	66,7	27	10	37,0
sisačko-moslavačka	16	5	31,3	5	1	20,0		1		1			2	1	50,0	20	11	55,0	19	9	47,4	63	28	44,4
šibensko-kninska	4			5									3	2	66,7	2			10	10	100,0	24	12	50,0
vukov.-srijemska	2			3						1	2	200,0				2			10	4	40,0	18	6	33,3
zadarska	5	1	20,0	1									1	1	100,0				6	2	33,3	13	4	30,8
bjelov.-bilogorska	4	2	50,0	1									6						8	4	50,0	19	6	31,6
brodsko-posavska	4	3	75,0	5			1			11	4	36,4	1			2			7			31	7	22,6
kopriv.-križevačka	7	4	57,1	1	1	100,0				2	1	50,0	4			9	7	77,8	7	2	28,6	30	15	50,0
krapinsko-zagorska	4	3	75,0				1	1	100,0				1	1	100,0	1			3	2	66,7	10	7	70,0
ličko-senjska	5			1															7	2	28,6	13	2	15,4
međimurska	11	4	36,4	3				1		6	4	66,7	1	1	100,0	4			53	20	37,7	78	30	38,5
požeško-slavonska	6	1	16,7	1						2	2	100,0					1		14	13	92,9	23	17	73,9
varaždinska	1			3						1			2			5	5	100,0	11			23	5	21,7
virov.-podravska	4	1	25,0	4	1	25,0							1	1	100,0	2	2	100,0	12	7	58,3	23	12	52,2
UKUPNO	254	55	21,7	156	17	10,9	20	7	35,0	94	44	46,8	123	56	45,5	98	34	34,7	357	139	38,9	1.102	352	31,9

Rasprostranjenost krađa i neovlaštenih uporaba cestovnih motornih vozila

Policijska uprava	Prijavljena kaznena djela			Razriješena		Naknadno otkrivena kaznena djela			
	Ukupno	Zatečen	Nepoznat	Ukupno	%	Ukupno	%	Ranija razdoblja	% izvješt
zagrebačka	303	5	296	45	14,9	38	12,8	12	8,8
splitsko-dalmatinska	85	2	82	23	27,1	20	24,4	3	20,7
primorsko-goranska	102	1	101	35	34,3	34	33,7	3	30,7
osječko-baranjska	23		22	18	78,3	17	77,3		77,3
istarska	77	1	76	15	19,5	14	18,4		18,4
dubrovačko-neretvanska	29		29	15	51,7	15	51,7		51,7
karlovačka	40	1	39	15	37,5	14	35,9		35,9
sisačko-moslavačka	14		14	6	42,9	6	42,9	2	28,6
šibensko-kninska	84		83	18	21,4	17	20,5	2	18,1
vukovarsko-srijemska	11		11	3	27,3	3	27,3		27,3
zadarska	72	1	71	15	20,8	14	19,7	2	16,9
bjelovarsko-bilogorska	2		2	2	100,0	2	100,0	1	50,0
brodsko-posavska	13		13	8	61,5	8	61,5		61,5
koprivničko-križevačka	12		12	9	75,0	9	75,0		75,0
krapinsko-zagorska	8		8	6	75,0	6	75,0		75,0
ličko-senjska	11		10	4	36,4	3	30,0	1	20,0
međimurska	19		18	10	52,6	9	50,0		50,0
požeško-slavonska	3		3	2	66,7	2	66,7		66,7
varaždinska	10		10	6	60,0	6	60,0		60,0
virovitičko-podravska	5	1	4	3	60,0	2	50,0		50,0
UKUPNO	923	12	904	258	28,0	239	26,4	26	23,6

Usporedni prikaz rasprostranjenosti krađa i neovlaštenih uporaba cestovnih motornih vozila

Policijska uprava	Prijavljena kaznena djela			Razriješena			Naknadno otkrivena		
	Broj djela		+ - %	Broj djela		+ - %	Broj djela		+ - %
	2017.	2018.		2017.	2018.		2017.	2018.	
zagrebačka	282	303	+7,4	83	45	-45,8	82	38	-53,7
splitsko-dalmatinska	145	85	-41,4	49	23	-53,1	44	20	-54,5
primorsko-goranska	102	102	0,0	46	35	-23,9	46	34	-26,1
osječko-baranjska	15	23	+53,3	7	18	+157,1	7	17	+142,9
istarska	70	77	+10,0	10	15	+50,0	10	14	+40,0
dubrovačko-neretvanska	13	29	+123,1	4	15	+275,0	3	15	+400,0
karlovačka	11	40	+263,6	2	15	+650,0	2	14	+600,0
sisačko-moslavačka	12	14	+16,7	5	6	+20,0	3	6	+100,0
šibensko-kninska	53	84	+58,5	25	18	-28,0	25	17	-32,0
vukovarsko-srijemska	14	11	-21,4	5	3	-40,0	5	3	-40,0
zadarska	48	72	+50,0	12	15	+25,0	11	14	+27,3
bjelovarsko-bilogorska	6	2	-66,7	4	2	-50,0	3	2	-33,3
brodsko-posavska	12	13	+8,3	8	8	0,0	7	8	+14,3
koprivničko-križevačka	9	12	+33,3	7	9	+28,6	7	9	+28,6
krapinsko-zagorska	7	8	+14,3	5	6	+20,0	4	6	+50,0
ličko-senjska	10	11	+10,0	5	4	-20,0	5	3	-40,0
međimurska	11	19	+72,7	8	10	+25,0	8	9	+12,5
požeško-slavonska	7	3	-57,1	3	2	-33,3	2	2	0,0
varaždinska	20	10	-50,0	16	6	-62,5	16	6	-62,5
virovitičko-podravska	7	5	-28,6	6	3	-50,0	6	2	-66,7
UKUPNO	854	923	+8,1	310	258	-16,8	296	239	-19,3

Rasprostranjenost razbojništava po policijskim upravama

Policijska uprava	Prijavljena kaznena djela			Razriješena		Naknadno otkrivena kaznena djela			
	Ukupno	Zatečen	Nepoznat	Ukupno	%	Ukupno	%	Ranija razdoblja	% izvješt
zagrebačka	369	4	362	197	53,4	190	52,5	38	42,0
splitsko-dalmatinska	61	1	60	17	27,9	16	26,7		26,7
primorsko-goranska	34		32	17	50,0	15	46,9	1	43,8
osječko-baranjska	21		20	14	66,7	13	65,0		65,0
istarska	33		32	16	48,5	15	46,9	1	43,8
dubrovačko-neretvanska	4		4	4	100,0	4	100,0	1	75,0
karlovačka	15		14	13	86,7	12	85,7	1	78,6
sislačko-moslavačka	9		6	6	66,7	3	50,0		50,0
šibensko-kninska	11		11	3	27,3	3	27,3		27,3
vukovarsko-srijemska	11		10	11	100,0	10	100,0	2	80,0
zadarska	23		21	10	43,5	8	38,1	1	33,3
bjelovarsko-bilogorska	3			3	100,0				
brodsko-posavska	7		7	8	114,3	8	114,3	2	85,7
koprivničko-križevačka	5		5	4	80,0	4	80,0		80,0
krapinsko-zagorska	5		3	3	60,0	1	33,3		33,3
ličko-senjska	3		3	1	33,3	1	33,3		33,3
međimurska	21		20	12	57,1	11	55,0	1	50,0
požeško-slavonska	4		3	2	50,0	1	33,3		33,3
varaždinska	6		6	6	100,0	6	100,0	1	83,3
virovitičko-podravska	2		2	2	100,0	2	100,0		100,0
UKUPNO	647	5	621	349	53,9	323	52,0	49	44,1

Usporedni prikaz rasprostranjenosti razbojništava

Policijska uprava	Prijavljena kaznena djela			Razriješena			Naknadno otkrivena		
	Broj djela		+ - %	Broj djela		+ - %	Broj djela		+ - %
	2017.	2018.		2017.	2018.		2017.	2018.	
zagrebačka	388	369	-4,9	131	197	+50,4	122	190	+55,7
splitsko-dalmatinska	83	61	-26,5	44	17	-61,4	42	16	-61,9
primorsko-goranska	39	34	-12,8	29	17	-41,4	28	15	-46,4
osječko-baranjska	15	21	+40,0	10	14	+40,0	10	13	+30,0
istarska	28	33	+17,9	13	16	+23,1	12	15	+25,0
dubrovačko-neretvanska	3	4	+33,3	1	4	+300,0	1	4	+300,0
karlovačka	8	15	+87,5	3	13	+333,3	2	12	+500,0
sislačko-moslavačka	9	9	0,0	5	6	+20,0	4	3	-25,0
šibensko-kninska	25	11	-56,0	10	3	-70,0	9	3	-66,7
vukovarsko-srijemska	11	11	0,0	9	11	+22,2	8	10	+25,0
zadarska	30	23	-23,3	19	10	-47,4	18	8	-55,6
bjelovarsko-bilogorska	7	3	-57,1	2	3	+50,0	1		
brodsko-posavska	11	7	-36,4	4	8	+100,0	3	8	+166,7
koprivničko-križevačka	6	5	-16,7	3	4	+33,3	3	4	+33,3
krapinsko-zagorska	3	5	+66,7	2	3	+50,0		1	
ličko-senjska	4	3	-25,0	3	1	-66,7	3	1	-66,7
međimurska	7	21	+200,0	3	12	+300,0	2	11	+450,0
požeško-slavonska	3	4	+33,3	3	2	-33,3	3	1	-66,7
varaždinska	9	6	-33,3	8	6	-25,0	7	6	-14,3
virovitičko-podravska	1	2	+100,0	1	2	+100,0		2	
UKUPNO	690	647	-6,2	303	349	+15,2	278	323	+16,2

Usporedni prikaz koeficijenta razriješenosti razbojništava

Policijska uprava	Koeficijent razriješenosti			Koeficijent naknadne otkrivenosti		
	2017.	2018.	+ -	2017.	2018.	+ -
zagrebačka	33,8	53,4	+19,6	32,2	52,5	+20,3
splitsko-dalmatinska	53,0	27,9	-25,1	51,9	26,7	-25,2
primorsko-goranska	74,4	50,0	-24,4	73,7	46,9	-26,8
osječko-baranjska	66,7	66,7	0,0	66,7	65,0	-1,7
istarska	46,4	48,5	+2,1	44,4	46,9	+2,4
dubrovačko-neretvanska	33,3	100,0	+66,7	33,3	100,0	+66,7
karlovačka	37,5	86,7	+49,2	28,6	85,7	+57,1
sisačko-moslavačka	55,6	66,7	+11,1	50,0	50,0	0,0
šibensko-kninska	40,0	27,3	-12,7	37,5	27,3	-10,2
vukovarsko-srijemska	81,8	100,0	+18,2	80,0	100,0	+20,0
zadarska	63,3	43,5	-19,9	62,1	38,1	-24,0
bjelovarsko-bilogorska	28,6	100,0	+71,4	16,7		
brodsko-posavska	36,4	114,3	+77,9	30,0	114,3	+84,3
koprivničko-križevačka	50,0	80,0	+30,0	50,0	80,0	+30,0
krapinsko-zagorska	66,7	60,0	-6,7	0,0	33,3	+33,3
ličko-senjska	75,0	33,3	-41,7	75,0	33,3	-41,7
međimurska	42,9	57,1	+14,3	33,3	55,0	+21,7
požeško-slavonska	100,0	50,0	-50,0	100,0	33,3	-66,7
varaždinska	88,9	100,0	+11,1	87,5	100,0	+12,5
virovitičko-podravska	100,0	100,0			100,0	
UKUPNO	43,9	53,9	+10,0	41,8	52,0	+10,2

Kaznena djela krađa po policijskim upravama

Policijska uprava	Prijavljena kaznena djela			Razriješena		Naknadno otkrivena kaznena djela			
	Ukupno	Zatečen	Nepoznat	Ukupno	%	Ukupno	%	Ranija razdoblja	%izvješt
zagrebačka	4.075	96	3.929	1.340	32,9	1.194	30,4	167	26,1
splitsko-dalmatinska	943	6	934	324	34,4	315	33,7	27	30,8
primorsko-goranska	778	3	770	240	30,8	232	30,1	14	28,3
osječko-baranjska	374	2	354	198	52,9	178	50,3	14	46,3
istarska	1.069	11	1.049	176	16,5	156	14,9	16	13,3
dubrovačko-neretvanska	179	2	170	69	38,5	60	35,3	5	32,4
karlovačka	417	5	405	135	32,4	123	30,4	2	29,9
sisačko-moslavačka	308	6	273	126	40,9	91	33,3	9	30,0
šibensko-kninska	468	1	464	118	25,2	114	24,6	7	23,1
vukovarsko-srijemska	238	7	220	82	34,5	64	29,1	6	26,4
zadarska	846	7	828	150	17,7	132	15,9	20	13,5
bjelovarsko-bilogorska	175		166	69	39,4	60	36,1	6	32,5
brodsko-posavska	306	4	290	114	37,3	98	33,8	7	31,4
koprivničko-križevačka	139	2	135	53	38,1	49	36,3	4	33,3
krapinsko-zagorska	105		89	54	51,4	38	42,7	4	38,2
ličko-senjska	187	2	183	48	25,7	44	24,0	5	21,3
međimurska	260	4	253	89	34,2	82	32,4	6	30,0
požeško-slavonska	91	2	86	48	52,7	43	50,0	3	46,5
varaždinska	372	2	367	137	36,8	132	36,0	14	32,2
virovitičko-podravska	151	3	143	73	48,3	65	45,5	4	42,7
UKUPNO	11.481	165	11.108	3.643	31,7	3.270	29,4	340	26,4

Usporedni prikaz kaznenih djela krađa po policijskim upravama

Policijska uprava	Prijavljena kaznena djela			Razriješena kaznena djela			Naknadno otkrivena kaznena djela		
	Broj djela		+ - %	Broj djela		+ - %	Broj djela		+ - %
	2017.	2018.		2017.	2018.		2017.	2018.	
zagrebačka	3.907	4.075	+4,3	1106	1.340	+21,2	1.004	1.194	+18,9
splitsko-dalmatinska	1.160	943	-18,7	382	324	-15,2	357	315	-11,8
primorsko-goranska	921	778	-15,5	262	240	-8,4	255	232	-9,0
osječko-baranjska	393	374	-4,8	210	198	-5,7	192	178	-7,3
istarska	1.238	1.069	-13,7	130	176	+35,4	119	156	+31,1
dubrovačko-neretvanska	180	179	-0,6	56	69	+23,2	48	60	+25,0
karlovačka	400	417	+4,3	88	135	+53,4	82	123	+50,0
sislačko-moslavačka	338	308	-8,9	135	126	-6,7	101	91	-9,9
šibensko-kninska	464	468	+0,9	112	118	+5,4	107	114	+6,5
vukovarsko-srijemska	266	238	-10,5	112	82	-26,8	102	64	-37,3
zadarska	1.081	846	-21,7	176	150	-14,8	154	132	-14,3
bjelovarsko-bilogorska	215	175	-18,6	77	69	-10,4	72	60	-16,7
brodsko-posavska	380	306	-19,5	101	114	+12,9	81	98	+21,0
koprivničko-križevačka	150	139	-7,3	59	53	-10,2	57	49	-14,0
krapinsko-zagorska	132	105	-20,5	63	54	-14,3	41	38	-7,3
ličko-senjska	241	187	-22,4	50	48	-4,0	44	44	0,0
međimurska	247	260	+5,3	102	89	-12,7	97	82	-15,5
požeško-slavonska	109	91	-16,5	42	48	+14,3	33	43	+30,3
varaždinska	395	372	-5,8	145	137	-5,5	140	132	-5,7
virovitičko-podravska	196	151	-23,0	105	73	-30,5	87	65	-25,3
UKUPNO	12.413	11.481	-7,5	3.513	3.643	+3,7	3.173	3.270	+3,1

Usporedni prikaz koeficijenta razriješenosti krađa po policijskim upravama

Policijska uprava	Koeficijent razriješenosti			Koeficijent naknadne otkrivenosti		
	2017.	2018.	+ -	2017.	2018.	+ -
zagrebačka	28,3	32,9	+4,6	26,4	30,4	+4,0
splitsko-dalmatinska	32,9	34,4	+1,4	31,5	33,7	+2,3
primorsko-goranska	28,4	30,8	+2,4	27,9	30,1	+2,2
osječko-baranjska	53,4	52,9	-0,5	51,2	50,3	-0,9
istarska	10,5	16,5	+6,0	9,7	14,9	+5,2
dubrovačko-neretvanska	31,1	38,5	+7,4	27,9	35,3	+7,4
karlovačka	22,0	32,4	+10,4	20,8	30,4	+9,6
sislačko-moslavačka	39,9	40,9	+1,0	33,2	33,3	+0,1
šibensko-kninska	24,1	25,2	+1,1	23,3	24,6	+1,3
vukovarsko-srijemska	42,1	34,5	-7,7	39,8	29,1	-10,8
zadarska	16,3	17,7	+1,4	14,5	15,9	+1,4
bjelovarsko-bilogorska	35,8	39,4	+3,6	34,3	36,1	+1,9
brodsko-posavska	26,6	37,3	+10,7	22,5	33,8	+11,3
koprivničko-križevačka	39,3	38,1	-1,2	38,5	36,3	-2,2
krapinsko-zagorska	47,7	51,4	+3,7	37,3	42,7	+5,4
ličko-senjska	20,7	25,7	+4,9	18,7	24,0	+5,3
međimurska	41,3	34,2	-7,1	40,1	32,4	-7,7
požeško-slavonska	38,5	52,7	+14,2	33,0	50,0	+17,0
varaždinska	36,7	36,8	+0,1	35,9	36,0	+0,1
virovitičko-podravska	53,6	48,3	-5,2	48,9	45,5	-3,4
UKUPNO	28,3	31,7	+3,4	26,3	29,4	+3,2

Rasprostranjenost kaznenih djela protiv okoliša

Policijska uprava	Prijavljena kaznena djela			Razriješena kaznena djela			2018. % od ukupno prijavljenih	Materijalna šteta 2018.
	Broj djela		+ - %	Broj djela		+ - %		
	2017.	2018.		2017.	2018.			
zagrebačka	13	21	+61,5	10	14	+40,0	10,5	55.000
splitsko-dalmatinska	17	12	-29,4	16	12	-25,0	6,0	18.990
primorsko-goranska	7	7	0,0	5	6	+20,0	3,5	729.170
osječko-baranjska	117	8	-93,2	115	3	-97,4	4,0	12.500
istarska	3	4	+33,3	3	3	0,0	2,0	
dubrovačko-neretvanska	4	15	+275,0	4	14	+250,0	7,5	12.900
karlovačka	2	1	-50,0	2	1	-50,0	0,5	
sisačko-moslavačka	8	18	+125,0	5	7	+40,0	9,0	796.393
šibensko-kninska	9	5	-44,4	8	2	-75,0	2,5	
vukovarsko-srijemska	9	11	+22,2	6	6	0,0	5,5	24.100
zadarska	13	15	+15,4	11	10	-9,1	7,5	266.286
bjelovarsko-bilogorska	8	6	-25,0	2	2	0,0	3,0	27.000
brodsko-posavska	7	5	-28,6	4	3	-25,0	2,5	4.700
koprivničko-križevačka	3	8	+166,7	1	3	+200,0	4,0	36.711
krapinsko-zagorska	7	4	-42,9	6			2,0	15.000
ličko-senjska	8	11	+37,5	6	4	-33,3	5,5	37.000
međimurska	8	2	-75,0	3	1	-66,7	1,0	2.000
požeško-slavonska	4	6	+50,0	2	4	+100,0	3,0	
varaždinska	7	1	-85,7	2	2	0,0	0,5	
virovitičko-podravaska	11	40	+263,6	8	37	+362,5	20,0	37.336
UKUPNO	265	200	-24,5	219	134	-38,8	100,0	2.075.086

Rasprostranjenost kaznenih djela protiv opće sigurnosti

Policijska uprava	Prijavljena kaznena djela			Razriješena kaznena djela			2018. % od ukupno prijavljenih	Materijalna šteta 2018.
	Broj djela		+ - %	Broj djela		+ - %		
	2017.	2018.		2017.	2018.			
zagrebačka	48	69	+43,8	32	47	+46,9	25,8	6.215.600
splitsko-dalmatinska	28	20	-28,6	22	19	-13,6	7,5	1.562.200
primorsko-goranska	18	20	+11,1	15	19	+26,7	7,5	8.318.500
osječko-baranjska	14	18	+28,6	13	16	+23,1	6,7	501.550
istarska	52	15	-71,2	50	12	-76,0	5,6	55.000
dubrovačko-neretvanska	9	11	+22,2	8	9	+12,5	4,1	9.327.542
karlovačka	6	2	-66,7	6	1	-83,3	0,7	
sisačko-moslavačka	16	10	-37,5	16	8	-50,0	3,7	880
šibensko-kninska	30	13	-56,7	29	9	-69,0	4,9	761.500
vukovarsko-srijemska	10	10	0,0	7	7	0,0	3,7	102.500
zadarska	38	39	+2,6	22	23	+4,5	14,6	1.443.000
bjelovarsko-bilogorska	5	6	+20,0	4	5	+25,0	2,2	220.000
brodsko-posavska	13	1	-92,3	8	1	-87,5	0,4	
koprivničko-križevačka	2	5	+150,0	2	5	+150,0	1,9	300.000
krapinsko-zagorska	8	5	-37,5	7	4	-42,9	1,9	1.000
ličko-senjska	8	5	-37,5	6	3	-50,0	1,9	75.000
međimurska	6	2	-66,7	3			0,7	230.000
požeško-slavonska	1	3	+200,0	1	3	+200,0	1,1	
varaždinska	16	12	-25,0	10	9	-10,0	4,5	5.300
virovitičko-podravaska	8	1	-87,5	6	1	-83,3	0,4	
UKUPNO	336	267	-20,5	267	201	-24,7	100,0	29.119.572

1. 2. Kaznena djela terorizma, ekstremnog nasilja i ratnih zločina

Usporedni prikaz kaznenih djela terorizma i ekstremnog nasilja
po policijskim upravama

Policijska uprava	Prijavljena kaznena djela			Razriješena kaznena djela			2018. % od ukupno prijavljenih
	Broj djela		+ - %	Broj djela		+ - %	
	2017.	2018.		2017.	2018.		
zagrebačka	9	10	+11,1	8	10	+25,0	38,5
splitsko-dalmatinska	8	3	-62,5	7	3	-57,1	11,5
primorsko-goranska	2						
osječko-baranjska	1			1			
istarska		1			1		3,8
dubrovačko-neretvanska	6			6			
karlovačka	1	1	0,0		1		3,8
sislačko-moslavačka							
šibensko-kninska	1	1	0,0	1	1	0,0	3,8
vukovarsko-srijemska	4	1	-75,0	1	1	0,0	3,8
zadarska	3	2	-33,3	2	2	0,0	7,7
bjelovarsko-bilogorska		1			1		3,8
brodsko-posavska	1	1	0,0	1	1	0,0	3,8
koprivničko-križevačka		1					3,8
krapinsko-zagorska							
ličko-senjska	2			2			
međimurska	1	2	+100,0	1			7,7
požeško-slavonska							
varaždinska		2			2		7,7
virovitičko-podravska	1			1			
UKUPNO	40	26	-35,0	31	23	-25,8	100,0

1. 3. Organizirani kriminalitet

Usporedni prikaz kaznenih djela organiziranog kriminaliteta

Kaznena djela	Prijavljena			Razriješena			2018. % od ukupno prijavljenih
	Broj djela		+ - %	Broj djela		+ - %	
	2017.	2018.		2017.	2018.		
Trgovanje ljudima	15	12	-20,0	15	14	-6,7	0,8
Prostitucija	93	28	-69,9	93	28	-69,9	1,9
Nedozvoljena igra na sreću	109	48	-56,0	108	48	-55,6	3,2
Lihvarski ugovor	7	3	-57,1	7	3	-57,1	0,2
Iznuda	215	181	-15,8	195	164	-15,9	12,1
Izbjegavanje carinskog nadzora*		56			55		3,7
Nedozvoljena proizvodnja*		2			2		0,1
Nedozvoljena trgovina*		385			386		
Krivotvorenje novca	135	102	-24,4	127	97	-23,6	6,8
Krivotvorenje vrijednosnih papira	2	1	-50,0	2	1	-50,0	0,1
Krivotvorenje znakova za vrijednost	6	1	-83,3	6	1	-83,3	0,1
Izrada, nabavljanje, posjedovanje, prodaja ili davanje na uporabu sredstava za krivotvorenje	2			2			
Nedozvoljeno obavljanje istraživačkih radova i prisvajanje kulturnog dobra	1	1	0,0		1		0,1
Protupravna naplata	97	62	-36,1	97	63	-35,1	4,1
Protuzakonito ulaženje, kretanje i boravak u Republici Hrvatskoj	365	619	+69,6	361	612	+69,5	41,4
Zločinačko udruženje	18	37	+105,6	18	37	+105,6	2,5
Nedozvoljeno posjedovanje, izrada i nabavljanje oružja i eksplozivnih tvari	394	399	+1,3	394	396	+0,5	26,7
UKUPNO	1.459	1.937	+32,8	1.425	1.908	+33,9	129,7

Rasprostranjenost kaznenih djela organiziranog kriminaliteta

Policijska uprava	Prijavljena kaznena djela			Razriješena kaznena djela			2018. % od ukupno prijavljenih	Materijalna šteta 2018.
	Broj djela		+ - %	Broj djela		+ - %		
	2017.	2018.		2017.	2018.			
zagrebačka	320	229	-28,4	317	229	-27,8	11,8	3.358.800
splitsko-dalmatinska	95	121	+27,4	92	119	+29,3	6,2	489.129
primorsko-goranska	161	350	+117,4	155	344	+121,9	18,1	5.453.661
osječko-baranjska	76	87	+14,5	75	83	+10,7	4,5	1.672.572
istarska	66	78	+18,2	67	77	+14,9	4,0	23.050
dubrovačko-neretvanska	28	21	-25,0	28	21	-25,0	1,1	40
karlovačka	51	134	+162,7	50	134	+168,0	6,9	550
sisačko-moslavačka	66	85	+28,8	65	84	+29,2	4,4	400
šibensko-kninska	34	36	+5,9	32	36	+12,5	1,9	130.000
vukovarsko-srijemska	166	112	-32,5	157	105	-33,1	5,8	34.100
zadarska	86	91	+5,8	86	90	+4,7	4,7	8.441.580
bjelovarsko-bilogorska	38	42	+10,5	37	40	+8,1	2,2	23.431.740
brodsko-posavska	51	73	+43,1	49	71	+44,9	3,8	56.640
koprivničko-križevačka	31	195	+529,0	31	194	+525,8	10,1	16.265.245
krapinsko-zagorska	21	38	+81,0	21	38	+81,0	2,0	124.700
ličko-senjska	28	72	+157,1	26	71	+173,1	3,7	
međimurska	20	23	+15,0	17	23	+35,3	1,2	150.000
požeško-slavonska	11	22	+100,0	10	20	+100,0	1,1	1.280
varaždinska	55	105	+90,9	55	108	+96,4	5,4	870.660
virovitičko-podravska	55	23	-58,2	55	21	-61,8	1,2	26.115
UKUPNO	1.459	1.937	+32,8	1.425	1.908	+33,9	100,0	60.530.262

Počinitelji kaznenih djela organiziranog kriminaliteta po policijskim upravama

Policijska uprava	Počinitelji kaznenih djela		+ - %	Prosječan broj kazn. djela po počinitelju		+ -
	2017.	2018.		2017.	2018.	
zagrebačka	125	169	+35,2	2,6	1,4	-1,2
splitsko-dalmatinska	69	82	+18,8	1,4	1,5	+0,1
primorsko-goranska	118	250	+111,9	1,4	1,4	+0,0
osječko-baranjska	47	59	+25,5	1,6		
istarska	49	64	+30,6	1,3	1,2	-0,1
dubrovačko-neretvanska	17	22	+29,4	1,6	1,0	-0,7
karlovačka	33	125	+278,8	1,5	1,1	
sislačko-moslavačka	38	71	+86,8	1,7	1,2	-0,5
šibensko-kninska	25	28	+12,0	1,4	1,3	-0,1
vukovarsko-srijemska	144	99	-31,3	1,2	1,1	-0,0
zadarska	73	72	-1,4	1,2	1,3	+0,1
bjelovarsko-bilogorska	29	19	-34,5	1,3	2,2	+0,9
brodsko-posavska	48	57	+18,8	1,1	1,3	+0,2
koprivničko-križevačka	18	52	+188,9	1,7	3,8	+2,0
krapinsko-zagorska	13	12	-7,7	1,6	3,2	+1,6
ličko-senjska	13	69	+430,8	2,2	1,0	-1,1
međimurska	14	22	+57,1	1,4	1,0	-0,4
požeško-slavonska	5	15	+200,0	2,2	1,5	-0,7
varaždinska	40	47	+17,5	1,4	2,2	+0,9
virovitičko-podravska	11	14	+27,3	5,0	1,6	-3,4
UKUPNO	929	1.348	+45,1	1,6	1,4	-0,1

1. 4. Gospodarski kriminalitet

Usporedni prikaz gospodarskog kriminaliteta po policijskim upravama

Policijska uprava	Prijavljena kaznena djela			Razriješena kaznena djela			2018. % od ukupno prijavljenih	Materijalna šteta 2018.
	Broj djela		+ - %	Broj djela		+ - %		
	2017.	2018.		2017.	2018.			
zagrebačka	1.400	876	-37,4	1.372	879	-35,9	20,4	153.450.271
splitsko-dalmatinska	1.062	331	-68,8	1.038	337	-67,5	7,7	97.416.509
primorsko-goranska	757	175	-76,9	749	174	-76,8	4,1	296.161.967
osječko-baranjska	1.334	651	-51,2	1.318	654	-50,4	15,2	55.715.753
istarska	268	165	-38,4	247	164	-33,6	3,8	28.054.054
dubrovačko-neretvanska	229	202	-11,8	205	198	-3,4	4,7	17.168.440
karlovačka	343	423	+23,3	342	419	+22,5	9,9	9.014.246
sislačko-moslavačka	46	180	+291,3	44	180	+309,1	4,2	68.096.813
šibensko-kninska	184	113	-38,6	175	113	-35,4	2,6	51.797.598
vukovarsko-srijemska	222	184	-17,1	213	183	-14,1	4,3	42.875.277
zadarska	214	402	+87,9	180	402	+123,3	9,4	78.776.167
bjelovarsko-bilogorska	190	88	-53,7	186	87	-53,2	2,1	11.522.354
brodsko-posavska	113	34	-69,9	87	34	-60,9	0,8	7.649.871
koprivničko-križevačka	157	81	-48,4	157	81	-48,4	1,9	15.634.238
krapinsko-zagorska	51	18	-64,7	48	18	-62,5	0,4	14.149.393
ličko-senjska	28	26	-7,1	25	25	0,0	0,6	
međimurska	145	62	-57,2	141	62	-56,0	1,4	26.239.979
požeško-slavonska	18	12	-33,3	15	12	-20,0	0,3	447.380
varaždinska	174	118	-32,2	171	118	-31,0	2,7	25.817.244
virovitičko-podravska	122	151	+23,8	120	150	+25,0	3,5	5.806.042
UKUPNO	7.057	4.292	-39,2	6.833	4.290	-37,2	100,0	1.005.793.596

Počinitelji kaznenih djela gospodarskog kriminaliteta po policijskim upravama

Policijska uprava	Počinitelji kaznenih djela		+ - %	Prosječan broj kazn. djela po počinitelju		+ -
	2017.	2018.		2017.	2018.	
	zagrebačka	451		287	-36,4	
splitsko-dalmatinska	164	102	-37,8	6,5	3,2	-3,2
primorsko-goranska	90	67	-25,6	8,4	2,6	-5,8
osječko-baranjska	114	96	-15,8	11,7	6,8	-4,9
istarska	74	30	-59,5	3,6	5,5	+1,9
dubrovačko-neretvanska	57	43	-24,6	4,0	4,7	+0,7
karlovačka	27	25	-7,4	12,7	16,9	+4,2
sislačko-moslavačka	33	46	+39,4	1,4	3,9	+2,5
šibensko-kninska	27	31	+14,8	6,8	3,6	-3,2
vukovarsko-srijemska	97	76	-21,6	2,3	2,4	+0,1
zadarska	87	59	-32,2	2,5	6,8	+4,4
bjelovarsko-bilogorska	35	36	+2,9	5,4	2,4	-3,0
brodsko-posavska	57	31	-45,6	2,0	1,1	-0,9
koprivničko-križevačka	43	32	-25,6	3,7	2,5	-1,1
krapinsko-zagorska	17	9	-47,1	3,0	2,0	-1,0
ličko-senjska	19	27	+42,1	1,5	1,0	-0,5
međimurska	61	29	-52,5	2,4	2,1	-0,2
požeško-slavonska	9	13	+44,4	2,0	0,9	-1,1
varaždinska	39	29	-25,6	4,5	4,1	-0,4
virovitičko-podravsk	47	49	+4,3	2,6	3,1	+0,5
UKUPNO	1.548	1.117	-27,8	4,6	3,8	-0,7

Usporedni prikaz korupcijskih kaznenih djela po policijskim upravama

Policijska uprava	Prijavljena kaznena djela			Razriješena kaznena djela			2018. % od ukupno prijavljenih
	Broj djela		+ - %	Broj djela		+ - %	
	2017.	2018.		2017.	2018.		
zagrebačka	125	82	-34,4	124	82	-33,9	15,9
splitsko-dalmatinska	153	16	-89,5	153	16	-89,5	3,1
primorsko-goranska	164	2	-98,8	164	2	-98,8	0,4
osječko-baranjska	94	10	-89,4	94	10	-89,4	1,9
istarska	40	58	+45,0	40	58	+45,0	11,3
dubrovačko-neretvanska	17	9	-47,1	17	9	-47,1	1,7
karlovačka	3	18	+500,0	3	18	+500,0	3,5
sislačko-moslavačka	4	102	+2450,0	4	102	+2450,0	19,8
šibensko-kninska	7	12	+71,4	7	12	+71,4	2,3
vukovarsko-srijemska	46	6	-87,0	45	6	-86,7	1,2
zadarska	30	148	+393,3	30	148	+393,3	28,7
bjelovarsko-bilogorska		4			4		0,8
brodsko-posavska	43	8	-81,4	43	8	-81,4	1,6
koprivničko-križevačka	20	18	-10,0	20	18	-10,0	3,5
krapinsko-zagorska	1	2	+100,0	1	2	+100,0	0,4
ličko-senjska	5	1	-80,0	5	1	-80,0	0,2
međimurska							
požeško-slavonska	3	3	0,0	3	3	0,0	0,6
varaždinska	5	14	+180,0	5	14	+180,0	2,7
virovitičko-podravsk	1	2	+100,0	1	2	+100,0	0,4
UKUPNO	761	515	-32,3	759	515	-32,1	100,0

Počinitelji korupcijskih kaznenih djela po policijskim upravama

Policijska uprava	Počinitelji korupcijskih kaznenih djela			Prosječan broj kazn. djela po počinitelju		+ -
	2017.	2018.	+ - %	2017.	2018.	
	zagrebačka	53	24	-54,7	2,4	
splitsko-dalmatinska	17	12	-29,4	9,0	1,3	-7,7
primorsko-goranska	19	3	-84,2	8,6	0,7	-8,0
osječko-baranjska	4	4	0,0	23,5	2,5	-21,0
istarska	2			20,0		
dubrovačko-neretvanska	6	2	-66,7	2,8	4,5	+1,7
karlovačka		8			2,3	
sislačko-moslavačka	4	4	0,0	1,0	25,5	+24,5
šibensko-kninska	1	3	+200,0	7,0	4,0	-3,0
vukovarsko-srijemska	23	3	-87,0	2,0	2,0	0,0
zadarska	17	6	-64,7	1,8	24,7	+22,9
bjelovarsko-bilogorska		3			1,3	
brodsko-posavska	24	6	-75,0	1,8	1,3	-0,5
koprivničko-križevačka	1	8	+700,0	20,0	2,3	-17,8
krapinsko-zagorska		2			1,0	
ličko-senjska	5	3	-40,0	1,0	0,3	-0,7
međimurska						
požeško-slavonska	2	4	+100,0	1,5	0,8	-0,8
varaždinska	4	2	-50,0	1,3	7,0	+5,8
virovitičko-podravska	3	2	-33,3	0,3	1,0	+0,7
UKUPNO	185	99	-46,5	4,1	5,2	+1,1

1. 5. Kibernetički kriminalitet

Kaznena djela kibernetičkog kriminaliteta po policijskim upravama

Policijska uprava	Prijavljena kaznena djela			Razriješena		Naknadno otkrivena kaznena djela			
	Ukupno	Zatečen	Nepoznat	Ukupno	%	Ukupno	%	Ranija razdoblja	%izvješt
zagrebačka	674		664	651	96,6	641	96,5	1	96,4
splitsko-dalmatinska	295		254	281	95,3	240	94,5	2	93,7
primorsko-goranska	85		84	75	88,2	74	88,1		88,1
osječko-baranjska	81		79	73	90,1	71	89,9	7	81,0
istarska	51		48	43	84,3	40	83,3		83,3
dubrovačko-neretvanska	18		16	8	44,4	6	37,5	1	31,3
karlovačka	24		23	19	79,2	18	78,3		78,3
sislačko-moslavačka	4		3	5	125,0	4	133,3	1	100,0
šibensko-kninska	74		74	67	90,5	67	90,5		90,5
vukovarsko-srijemska	17		16	7	41,2	6	37,5	1	31,3
zadarska	120		120	98	81,7	98	81,7	3	79,2
bjelovarsko-bilogorska	12		7	10	83,3	5	71,4	1	57,1
brodsko-posavska	17	1	16	11	64,7	10	62,5	1	56,3
koprivničko-križevačka	16		16	12	75,0	12	75,0		75,0
krapinsko-zagorska	16		12	11	68,8	7	58,3		58,3
ličko-senjska	3		3	1	33,3	1	33,3		33,3
međimurska	9		9	7	77,8	7	77,8		77,8
požeško-slavonska	13		13	9	69,2	9	69,2		69,2
varaždinska	26		20	23	88,5	17	85,0	2	75,0
virovitičko-podravska	9		9	9	100,0	9	100,0		100,0
UKUPNO	1.564	1	1.486	1.420	90,8	1.342	90,3	20	89,0

Usporedni prikaz kaznenih djela kibernetičkog kriminaliteta po policijskim upravama

Policijska uprava	Prijavljena kaznena djela			Razriješena			Naknadno otkrivena		
	Broj djela		+ - %	Broj djela		+ - %	Broj djela		+ - %
	2017.	2018.		2017.	2018.		2017.	2018.	
zagrebačka	493	674		471	651		460	641	
splitsko-dalmatinska	187	295		164	281		160	240	
primorsko-goranska	160	85		152	75		144	74	
osječko-baranjska	52	81		36	73		36	71	
istarska	84	51		64	43		61	40	
dubrovačko-neretvanska	45	18		21	8		21	6	
karlovačka	6	24		5	19		4	18	
sislačko-moslavačka	4	4		2	5			4	
šibensko-kninska	61	74		53	67		50	67	
vukovarsko-srijemska	22	17		15	7		13	6	
zadarska	115	120		81	98		80	98	
bjelovarsko-bilogorska	27	12		24	10		3	5	
brodsko-posavska	29	17		6	11		6	10	
koprivničko-križevačka	33	16		33	12		31	12	
krapinsko-zagorska	10	16		8	11		5	7	
ličko-senjska	8	3		5	1		5	1	
međimurska	18	9		14	7		13	7	
požeško-slavonska	29	13		26	9		26	9	
varaždinska	18	26		15	23		15	17	
virovitičko-podravska	9	9		7	9		6	9	
UKUPNO	1.410	1.564	+10,9	1.202	1.420	+18,1	1.139	1342	+17,8

Usporedni prikaz počinitelja kaznenih djela kibernetičkog kriminaliteta po policijskim upravama*

Policijska uprava	Počinitelji kaznenih djela		+ - %	Prosječan broj kazn. djela po počinitelju		+ -
	2017.	2018.		2017.	2018.	
zagrebačka	...	38		...	17,7	
splitsko-dalmatinska	...	26		...	11,3	
primorsko-goranska	...	5		...	17,0	
osječko-baranjska	...	20		...	4,1	
istarska	...	15		...	3,4	
dubrovačko-neretvanska	...	8		...	2,3	
karlovačka	...	3		...	8,0	
sislačko-moslavačka	...	1		...	4,0	
šibensko-kninska	...	5		...	14,8	
vukovarsko-srijemska	...	4		...	4,3	
zadarska	...	12		...	10,0	
bjelovarsko-bilogorska	...	5		...	2,4	
brodsko-posavska	...	7		...	2,4	
koprivničko-križevačka	...	5		...	3,2	
krapinsko-zagorska	...	8		...	2,0	
ličko-senjska	...	1		...	3,0	
međimurska	...	5		...	1,8	
požeško-slavonska	...	5		...	2,6	
varaždinska	...	4		...	6,5	
virovitičko-podravska	...	1		...	9,0	
UKUPNO	203	178		6,9	8,8	

* U 2017. godini ne raspoložemo podatkom za počinitelje kaznenih djela iz nadležnosti kibernetičke sigurnosti po policijskim upravama.

1. 6. Kriminalitet zloporabe droga

Rasprostranjenost kaznenih djela zloporabe droga po policijskim upravama

Policijska uprava	Prijavljena kaznena djela			2018. % od ukupno prijavljenih	Neovlaštena proizv. i promet drogama	Omogućavanje trošenja droga	Neovlašt.proizv. i promet stvari zabr. u sportu
	Broj djela		+ - %				
	2017.	2018.					
zagrebačka	240	194	-19,2	8,5	173	20	1
splitsko-dalmatinska	210	188	-10,5	8,3	184	2	2
primorsko-goranska	317	297	-6,3	13,1	262	34	1
osječko-baranjska	237	244	+3,0	10,7	189	55	
istarska	225	136	-39,6	6,0	117	19	
dubr.-neretvanska	173	90	-48,0	4,0	83	7	
karlovačka	19	18	-5,3	0,8	18		
sislačko-moslavačka	151	138	-8,6	6,1	135	2	1
šibensko-kninska	136	89	-34,6	3,9	61	28	
vukov.-srijemska	81	149	+84,0	6,6	129	20	
zadarska	71	117	+64,8	5,1	112	5	
bjelov.-bilogorska	43	61	+41,9	2,7	38	23	
brodsko-posavska	61	52	-14,8	2,3	46	5	1
kopriv.-križevačka	147	173	+17,7	7,6	79	94	
krapinsko-zagorska	147	54	-63,3	2,4	42	12	
ličko-senjska	28	18	-35,7	0,8	11	7	
međimurska	26	28	+7,7	1,2	26	2	
požeško-slavonska	57	57	0,0	2,5	45	12	
varaždinska	139	141	+1,4	6,2	110	31	
virov.-podravska	81	30	-63,0	1,3	20	10	
UKUPNO	2.589	2.274	-12,2	100,0	1.880	388	6

Rasprostranjenost kaznenih djela zlouporabe droga po policijskim upravama

Policijska uprava	Prijavljena kaznena djela			2018. % od ukupno prijavljenih	Neovlaštena proizv. i promet drogama	Omogućavanje trošenja droga	Neovlašt.proizv. i promet tvari zabr. u sportu
	Broj djela		+ - %				
	2017.	2018.					
zagrebačka	240	194	-19,2	8,5	173	20	1
splitsko-dalmatinska	210	188	-10,5	8,3	184	2	2
primorsko-goranska	317	297	-6,3	13,1	262	34	1
osječko-baranjska	237	244	+3,0	10,7	189	55	
istarska	225	136	-39,6	6,0	117	19	
dubr.-neretvanska	173	90	-48,0	4,0	83	7	
karlovačka	19	18	-5,3	0,8	18		
sisačko-moslavačka	151	138	-8,6	6,1	135	2	1
šibensko-kninska	136	89	-34,6	3,9	61	28	
vukov.-srijemska	81	149	+84,0	6,6	129	20	
zadarska	71	117	+64,8	5,1	112	5	
bjelov.-bilogorska	43	61	+41,9	2,7	38	23	
brodsko-posavska	61	52	-14,8	2,3	46	5	1
kopriv.-križevačka	147	173	+17,7	7,6	79	94	
krapinsko-zagorska	147	54	-63,3	2,4	42	12	
ličko-senjska	28	18	-35,7	0,8	11	7	
međimurska	26	28	+7,7	1,2	26	2	
požeško-slavonska	57	57	0,0	2,5	45	12	
varaždinska	139	141	+1,4	6,2	110	31	
virov.-podravska	81	30	-63,0	1,3	20	10	
UKUPNO	2.589	2.274	-12,2	100,0	1.880	388	6

Počinitelji kaznenih djela zlouporabe droga

Policijska uprava	Počinitelji kaznenih djela			Broj kaznenih djela po počinitelju 2018.	Neovlaštena proizv. i promet drogama	Omogućavanje trošenja droga	Neovlašt.proizv. i promet tvari zabr. u sportu
	2017.	2018.	+ - %				
zagrebačka	239	185	-22,6	1,0	168	16	1
splitsko-dalmatinska	176	164	-6,8	1,1	162		2
primorsko-goranska	104	101	-2,9	2,9	87	14	
osječko-baranjska	89	80	-10,1	3,1	63	17	
istarska	89	78	-12,4	1,7	75	3	
dubr.-neretvanska	67	47	-29,9	1,9	44	3	
karlovačka	15	13	-13,3	1,4	13		
sisačko-moslavačka	26	32	+23,1	4,3	29	2	1
šibensko-kninska	35	28	-20,0	3,2	26	2	
vukov.-srijemska	55	69	+25,5	2,2	64	5	
zadarska	55	78	+41,8	1,5	74	4	
bjelov.-bilogorska	8	11	+37,5	5,5	8	3	
brodsko-posavska	43	36	-16,3	1,4	35	1	
kopriv.-križevačka	39	56	+43,6	3,1	30	26	
krapinsko-zagorska	24	35	+45,8	1,5	34	1	
ličko-senjska	31	11	-64,5	1,6	10	1	
međimurska	15	12	-20,0	2,3	11	1	
požeško-slavonska	9	16	+77,8	3,6	14	2	
varaždinska	26	25	-3,8	5,6	25		
virov.-podravska	23	17	-26,1	1,8	12	5	
UKUPNO	1.168	1.094	-6,3	2,1	984	106	4

Zapljena najčešćih droga po policijskim upravama

Policijska uprava / Regionalni odjel PNUSKOK-a	Broj zapljena	Masa zaplijenjene droge								
		Heroin (g)	Hašiš (g)	Marihuana (g)	Cannabis sativa	Kokain (g)	LSD (doze)	Metadon (tb)	MDMA i derivati (ecstasy) (g)	Amfetamin (g)
SSKOK- Zagreb	1					1190,80				
SSKOK- Osijek										
SSKOK- Rijeka	4			3426,00		445,40			4445,00	
SSKOK- Split	11			10542,20		879,00			0,70	36,90
zagrebačka	2.336	904,59	108,46	473991,44	1027,00	3758,96	17,00	32,00	632,12	13679,28
splitsko-dalmatinska	1.975	2731,92	355,27	555085,98	182,00	1947,25	3,00	28,00	3232,49	8206,00
primorsko-goranska	1.141	768,90	456,98	179706,21	14,00	99108,18	42,00	115,00	820,20	1228,02
osječko-baranjska	305	2,00	7,50	25804,70	141,00	42,30	4,00		233,50	426,60
istarska	1.265	64,59	123,49	60202,36	106,00	229,33	48,00	25,00	238,80	902,27
dubrov.-neretvanska	1.242	95,88	47909,30	2359846,58	37,00	209,22	18,00	30,00	131,35	411,33
karlovačka	251	0,40	164,90	311048,71	63,00	21,16	189,00	41,00	139,30	1124,40
sislačko-moslavačka	380		19,00	9942,31	91,00	20,20		2,00	293,40	227,30
šibensko-kninska	317	13,40	618,16	2473,97	48,00	144,90	5,00		130,21	123,37
vukovarsko-srijemska	252	536,00	2,00	506777,21	230,00	6,84		7,00	21,03	372,85
zadarska	321	465,84	16,70	65725,96	491,00	1442,33	2,00	83,00	217,77	3033,60
bjelov.-bilogorska	73			29533,17	65,00	3,60			511,80	1567,00
brodsko-posavska	275		1,60	73233,23	30,00	18,70	33,00	4,00	78,50	2115,53
kopriv.-križevačka	126		0,20	2338,35	4,00	0,79			0,90	43,70
krapinsko-zagorska	161	2,70	61,40	55333,11	749,00	53,70		115,00	60,98	26,10
ličko-senjska	232	1,35	9,67	801,00		28,74			15,39	59,14
međimurska	228		9,60	3900,30	32,00	17,40	3,00		1690,65	102,25
požeško-slavonska	60		5,00	6639,78	264,00				45,00	29,10
varaždinska	204	0,80	469,00	3206,00	4,00	67,40	5,00	16,00	154,20	289,80
virovit.-podravska	108			13327,56	4,00					217,90
UKUPNO	11.268	5.588,37	50.338,23	4.752.886,13	3.582,00	109.636,20	369,00	498,00	13.093,29	34.222,44

1. 7. Kaznenopravna zaštita djece i obitelji

Rasprostranjenost kaznenih djela na štetu djece i obitelji prema policijskim upravama

Policijska uprava	Prijavljena kaznena djela			Razriješena kaznena djela			2018. % od ukupno prijavljenih
	Broj djela		+ - %	Broj djela		+ - %	
	2017.	2018.		2017.	2018.		
zagrebačka	862	869	+0,8	858	864	+0,7	16,8
splitsko-dalmatinska	428	425	-0,7	426	421	-1,2	8,2
primorsko-goranska	352	276	-21,6	351	271	-22,8	5,3
osječko-baranjska	333	318	-4,5	336	317	-5,7	6,1
istarska	564	732	+29,8	564	731	+29,6	14,1
dubrovačko-neretvanska	160	211	+31,9	160	211	+31,9	4,1
karlovačka	134	159	+18,7	133	160	+20,3	3,1
sislačko-moslavačka	155	167	+7,7	155	167	+7,7	3,2
šibensko-kninska	194	172	-11,3	194	171	-11,9	3,3
vukovarsko-srijemska	190	183	-3,7	185	182	-1,6	3,5
zadarska	261	254	-2,7	260	246	-5,4	4,9
bjelovarsko-bilogorska	226	209	-7,5	223	208	-6,7	4,0
brodsko-posavska	148	117	-20,9	146	116	-20,5	2,3
koprivničko-križevačka	331	303	-8,5	331	301	-9,1	5,8
krapinsko-zagorska	228	171	-25,0	228	169	-25,9	3,3
ličko-senjska	91	52	-42,9	89	52	-41,6	1,0
međimurska	103	58	-43,7	101	57	-43,6	1,1
požeško-slavonska	144	121	-16,0	143	121	-15,4	2,3
varaždinska	203	262	+29,1	204	263	+28,9	5,1
virovitičko-podravska	167	129	-22,8	167	129	-22,8	2,5
UKUPNO	5.274	5.188	-1,6	5.254	5.157	-1,8	100,0
UKUPNO*	5.134	5.188	+1,1	5.115	5.157	-0,2	100,0

1.8. Počinitelji kaznenih djela

Struktura počinitelja po policijskim upravama

Policijska uprava	Ukupno počinitelja (fiz. i prav.osobe)		+ -%	Spol		Djeca do 14 godina	14 do 18 godina	Punoletne osobe	Povratnici	Utjecaj alkohola
	2017.	2018.		muški	ženski					
zagrebačka	3.745	3.446	-8,0	2.871	543	9	132	3.273	34	141
split.-dalmatinska	1.705	1.641	-3,8	1.425	203	6	64	1.558	6	55
primorsko-goranska	1.315	1.414	+7,5	1.200	195	12	78	1.305	42	43
osječko-baranjska	1.231	1.114	-9,5	952	142	40	79	975	15	98
istarska	1.120	1.160	+3,6	988	166	6	56	1.092	28	59
dubr.-neretvanska	668	692	+3,6	602	90	1	29	662	15	25
karlovačka	484	675	+39,5	597	77	14	40	620	11	22
sisačko-moslavačka	753	804	+6,8	700	95	17	43	735	12	89
šibensko-kninska	638	520	-18,5	454	62	2	26	488	12	25
vukov.-srijemska	889	877	-1,3	771	102	6	49	818	17	47
zadarska	1.002	975	-2,7	848	120	8	51	909	10	39
bjelov.-bilogorska	504	551	+9,3	462	89	13	21	517	1	33
brodsko-posavska	609	550	-9,7	494	52	8	28	510	7	14
kopriv.-križevačka	534	516	-3,4	428	84	22	31	459	22	71
krapinsko-zagorska	462	435	-5,8	377	57		17	417	14	57
ličko-senjska	412	368	-10,7	325	43	4	7	357	3	15
međimurska	505	407	-19,4	361	37	16	47	335	1	27
požeško-slavonska	269	279	+3,7	240	39	3	14	262	3	39
varaždinska	603	567	-6,0	480	84	7	39	518	2	82
virov.-podravska	535	408	-23,7	344	55	2	23	374	25	46
UKUPNO**	17.983	17.399	-3,2	14.919	2.335	196	874	16.184	280	1.027

*Metodologija statističkog prikazivanja počinitelja – isti počinitelj prikazan je samo jedanput u tekućoj godini i to za najteže kazneno djelo koje je počinio. **Od ukupnog broja počinitelja, 82 počinitelja bili su pravne osobe.

1. 9. Oštećene osobe kaznenim djelima

Struktura oštećenih osoba po policijskim upravama

Policijska uprava	Ukupno oštećenih (fiz. i prav. osoba)		+ - %	Djeca do do 14 g.	14 - 16	16 - 18	Punoljetne osobe	Muški	Ženski	Fizičke osobe	Pravne osobe
	2017.	2018.									
zagrebačka	15.330	15.214	-0,8	403	131	154	10283	5.301	5.670	10.971	4.243
split.-dalmatinska	4.228	3.763	-11,0	135	35	47	2.453	1.531	1.139	2.670	1.093
primorsko-goranska	3.741	3.136	-16,2	87	59	58	2.179	1.287	1.096	2.383	753
osječko-baranjska	2.451	2.431	-0,8	131	68	42	1.390	960	671	1.631	800
istarska	4.724	4.312	-8,7	265	77	63	3.259	2.029	1.635	3.664	648
dubr.-neretvanska	1.107	1.150	3,9	84	9	21	816	515	415	930	220
karlovačka	1.697	1.705	0,5	55	31	36	919	595	446	1.041	664
sisaačko-moslavačka	1.393	1.567	12,5	45	37	26	1.053	655	506	1.161	406
šibensko-kninska	1.865	1.613	-13,5	44	15	33	1.190	799	483	1.282	331
vukov.-srijemska	1.419	1.573	10,9	57	20	25	1.095	794	403	1.197	376
zadarska	3.519	3.504	-0,4	85	34	33	2.429	1.544	1.037	2.581	923
bjelov.-bilogorska	1.258	1.107	-12,0	86	35	22	753	431	465	896	211
brodsko-posavska	1.610	1.332	-17,3	47	25	19	809	537	363	900	432
kopriv.-križevačka	1.021	1.126	10,3	128	73	10	599	379	431	810	316
krapinsko-zagorska	1.096	793	-27,6	38	17	13	563	348	283	631	162
ličko-senjska	1.211	699	-42,3	15	8	13	537	330	243	573	126
međimurska	1.270	1.114	-12,3	31	12	14	702	446	313	759	355
požeško-slavonska	515	526	2,1	20	11	16	382	263	166	429	97
varaždinska	1.572	1.758	11,8	105	53	39	1.156	703	650	1.353	405
virov.-podravska	1.001	984	-1,7	51	18	23	519	373	238	611	373
UKUPNO	52.028	49.407	-5,0	1.912	768	707	33.086	19.820	16.653	36.473	12.934

1. 10. Kaznena djela i počinitelji prema razini kriminalističkog istraživanja

Razriješena kaznena djela po policijskim upravama prema kriminalističkoj klasifikaciji i razini kriminalističkog istraživanja (bez prometa)

Policijska uprava	Razriješena kaznena djela			Razriješena kaznena djela u 2018. prema razinama					
				lokalno		regionalno		nacionalno	
	2017.	2018.	+ - %	kd	%	kd	%	kd	%
zagrebačka	7.834	7.737	-1,2	7.023	90,8	583	7,5	131	1,7
splitsko-dalmatinska	3.130	2.618	-16,4	1.766	67,5	792	30,3	60	2,3
primorsko-goranska	2.864	2.341	-18,3	1.811	77,4	516	22,0	14	0,6
osječko-baranjska	2.863	2.489	-13,1	1.566	62,9	914	36,7	9	0,4
istarska	2.066	2.134	3,3	1.862	87,3	265	12,4	7	0,3
dubr.-neretvanska	1.018	999	-1,9	670	67,1	328	32,8	1	0,1
karlovačka	1.002	1.256	25,3	807	64,3	448	35,7	1	0,1
sislačko-moslavačka	994	1.197	20,4	838	70,0	353	29,5	6	0,5
šibensko-kninska	1.082	953	-11,9	729	76,5	220	23,1	4	0,4
vukov.-srijemska	1.193	1.326	11,1	941	71,0	339	25,6	46	3,5
zadarska	1.414	1.755	24,1	1.095	62,4	520	29,6	140	8,0
bjelov.-bilogorska	847	832	-1,8	475	57,1	339	40,7	18	2,2
brodsko-posavska	733	669	-8,7	557	83,3	86	12,9	26	3,9
kopriv.-križevačka	958	1.054	10,0	788	74,8	265	25,1	1	0,1
krapinsko-zagorska	795	619	-22,1	510	82,4	109	17,6		0,0
ličko-senjska	427	371	-13,1	330	88,9	40	10,8	1	0,3
međimurska	725	510	-29,7	329	64,5	181	35,5		0,0
požeško-slavonska	377	411	9,0	268	65,2	139	33,8	4	1,0
varaždinska	1.066	1.279	20,0	861	67,3	416	32,5	2	0,2
virov.-podravska	848	748	-11,8	455	60,8	293	39,2		0,0
UKUPNO	32.236	31.298	-2,9	23.681	75,7	7.146	22,8	471	1,5

1. 11. Pregled odbačaja kaznenih djela

Odbačaji kaznenih djela bez prometa po policijskim upravama – struktura kriminaliteta

POLICIJSKA UPRAVA	Odbačaji kaznenih djela (bez prometa)														
	UKUPNO	općeg kriminaliteta		organiziranog kriminaliteta		zlouporaba opojnih droga		gospodarskog kriminaliteta		terorizma i ratnih zločina		kaznenopravne zaštite djece i maloljetnika		kibernetičkog kriminaliteta	
		Broj	%	Broj	%	Broj	%	Broj	%	Broj	%	Broj	%	Broj	%
zagrebačka	1.229	831	67,6	18	1,5	43	0,2	26	2,1	1	0,1	163	13,3	147	12,0
splitsko-dalmatinska	357	222	62,2	10	2,8	4	1,1	27	7,6	2	0,6	78	21,8	14	3,9
primorsko-goranska	254	139	54,7	20	7,9	15	5,9	3	1,2		0,0	30	11,8	47	18,5
osječko-baranjska	344	201	58,4	1	0,3	11	3,2	55	16,0		0,0	46	13,4	30	8,7
istarska	280	150	53,6	6	2,1	4	1,4	8	2,9		0,0	106	37,9	6	2,1
dubr.-neretvanska	86	54	62,8	3	3,5	2	2,3	1	1,2		0,0	24	27,9	2	2,3
karlovačka	159	87	54,7	6	3,8	1	0,6	2	1,3		0,0	63	39,6		0,0
sislačko-moslavačka	156	91	58,3	10	6,4	1	0,6	25	16,0		0,0	27	17,3	2	1,3
šibensko-kninska	146	81	55,5	4	2,7	1	0,7	2	1,4		0,0	54	37,0	4	2,7
vukov.-srijemska	150	121	80,7	4	2,7	2	1,3		0,0		0,0	21	14,0	2	1,3
zadarska	228	106	46,5	15	6,6	2	0,9	31	13,6	1	0,4	72	31,6	1	0,4
bjelov.-bilogorska	102	36	35,3	1	1,0	1	1,0		0,0		0,0	63	61,8	1	1,0
brodsko-posavska	170	110	64,7	4	2,4	3	1,8		0,0		0,0	50	29,4	3	1,8
kopriv.-križevačka	112	34	30,4	3	2,7	18	16,1		0,0		0,0	56	50,0	1	0,9
krapinsko-zagorska	178	62	34,8	40	22,5	38	21,3	5	2,8		0,0	33	18,5		0,0
ličko-senjska	47	34	72,3	2	4,3		0,0	1	2,1		0,0	10	21,3		0,0
međimurska	124	99	79,8	4	3,2		0,0	8	6,5		0,0	9	7,3	4	3,2
požeško-slavonska	68	31	45,6	1	1,5		0,0	2	2,9		0,0	31	45,6	3	4,4
varaždinska	90	59	65,6	2	2,2		0,0	2	2,2		0,0	18	20,0	9	10,0
virovit.-podravska	344	307	89,2	3	0,9	1	0,3	2	0,6		0,0	22	6,4	9	2,6
UKUPNO	4.624	2.855	61,7	157	3,4	147	3,2	200	4,3	4	0,1	976	21,1	285	6,2

Prikaz odbačaja kaznenih djela prema razlozima odbačaja

POLICIJSKA UPRAVA	Broj odbačaja iz ran. g.	Broj odbačaja 2017. g.	Broj odbačaja 2018. g.	Ukupan broj odbačaja	Odbačaji grupe A*				Odbačaji grupe B**	
					čl.206.st.1.t1.* ZKP-a	čl.206.st.1.t4. ZKP-a	Ukupno	%	Ukupno	%
zagrebačka	273	609	347	1.229	111	702	813	66,2	416	33,8
splitsko-dalmat.	59	156	142	357	51	84	135	37,8	222	62,2
primorsko-goran.	11	134	109	254	23	60	83	32,7	171	67,3
osječko-baranjska	115	57	172	344	89	26	115	33,4	229	66,6
istarska	31	94	155	280	10	126	136	48,6	144	51,4
dubrovačko-neretv.	8	17	61	86	11	33	44	51,2	42	48,8
karlovačka	16	48	95	159	8	23	31	19,5	128	80,5
sisačko-moslav.	36	52	68	156	11	59	70	44,9	86	55,1
šibensko-kninska	9	55	82	146	39	21	60	41,1	86	58,9
vukovarsko-srijem.	69	22	59	150	39	7	46	30,7	104	69,3
zadarska	36	108	84	228	32	93	125	54,8	103	45,2
bjelovarsko-bilogo.	45	24	33	102	23	8	31	30,4	71	69,6
brodsko-posavska	7	49	114	170	48	37	85	50,0	85	50,0
koprivničko-križ.	10	54	48	112	32	13	45	40,2	67	59,8
krapinsko-zagor.	47	57	74	178	15	106	121	68,0	57	32,0
ličko-senjska	2	19	26	47	4	14	18	38,3	29	61,7
međimurska	26	63	35	124	17	32	49	39,5	75	60,5
požeško-slav.	12	16	40	68	7	11	18	26,5	50	73,5
varaždinska	2	49	39	90	14	13	27	30,0	63	70,0
virovitičko-podrav.	225	26	93	344	12	21	33	9,6	311	90,4
UKUPNO	1.039	1.709	1.876	4.624	596	1.489	2.085	45,1	2.539	54,9

*Razlozi odbačaja grupe "A" – razlozi iz članka 206. st. 1. t. 1. (Ne progoni se po službenoj dužnosti) i čl. 206. st. 1. t. 4. i Nema osnovane sumnje da je osumnjičeni počinio kazneno djelo (ne uključuje "blagodat nesvjedočenja") prema ZKP-u i Zakonu o sudovima za mladež

** Razlozi odbačaja grupe "B" – svi ostali razlozi i blagodat nesvjedočenja

Stopa odbačaja u odnosu na razriješena kaznena djela bez prometa

POLICIJSKA UPRAVA	Razriješena kaznena djela (bez prometa)		+ - %	Odbačaji grupe "A"		+ - %	Odbačaji grupe "B"		+ - %	Ukupan broj odbačaja		+ - %	Stopa (%) - odbačaji grupe "A"/ razriješena djela		+ -	Stopa (%) - svi odbačaji/ razriješena djela		+ -
	2017.	2018.		2017.	2018.		2017.	2018.		2017.	2018.		2017.	2018.		2017.	2018.	
zagrebačka	7.834	7.737	-1,2	744	813	+9,3	285	416	+46,0	1.029	1.229	+19,4	9,5	10,5	+1,0	13,1	15,9	+2,7
splitsko-dalmatinska	3.130	2.618	-16,4	116	135	+16,4	253	222	-12,3	369	357	-3,3	3,7	5,2	+1,5	11,8	13,6	+1,8
primorsko-goranska	2.864	2.341	-18,3	128	83	-35,2	147	171	+16,3	275	254	-7,6	4,5	3,5	-0,9	9,6	10,9	+1,2
osječko-baranjska	2.863	2.489	-13,1	79	115	+45,6	173	229	+32,4	252	344	+36,5	2,8	4,6	+1,9	8,8	13,8	+5,0
istarska	2.066	2.134	+3,3	134	136	+1,5	150	144	-4,0	284	280	-1,4	6,5	6,4	-0,1	13,7	13,1	-0,6
dubrovačko-neretvanska	1.018	999	-1,9	51	44	-13,7	39	42	7,7	90	86	-4,4	5,0	4,4	-0,6	8,8	8,6	-0,2
karlovačka	1.002	1.256	+25,3	53	31	-41,5	75	128	+70,7	128	159	+24,2	5,3	2,5	-2,8	12,8	12,7	-0,1
sisačko-moslavačka	994	1.197	+20,4	63	70	+11,1	76	86	+13,2	139	156	+12,2	6,3	5,8	-0,5	14,0	13,0	-1,0
šibensko-kninska	1.082	953	-11,9	66	60	-9,1	83	86	+3,6	149	146	-2,0	6,1	6,3	+0,2	13,8	15,3	+1,5
vukovarsko-srijemska	1.193	1.326	+11,1	33	46	+39,4	196	104	-46,9	229	150	-34,5	2,8	3,5	+0,7	19,2	11,3	-7,9
zadarska	1.414	1.755	+24,1	105	125	+19,0	95	103	+8,4	200	228	+14,0	7,4	7,1	-0,3	14,1	13,0	-1,2
bjelovarsko-bilogorska	847	832	-1,8	15	31	+106,7	56	71	+26,8	71	102	+43,7	1,8	3,7	+2,0	8,4	12,3	+3,9
brodsko-posavska	733	669	-8,7	72	85	+18,1	77	85	+10,4	149	170	+14,1	9,8	12,7	+2,9	20,3	25,4	+5,1
koprivničko-križevačka	958	1.054	+10,0	18	45	+150,0	90	67	-25,6	108	112	+3,7	1,9	4,3	+2,4	11,3	10,6	-0,6
krapinsko-zagorska	795	619	-22,1	59	121	+105,1	60	57	-5,0	119	178	+49,6	7,4	19,5	+12,1	15,0	28,8	+13,8
ličko-senjska	427	371	-13,1	37	18	-51,4	24	29	+20,8	61	47	-23,0	8,7	4,9	-3,8	14,3	12,7	-1,6
međimurska	725	510	-29,7	31	49	+58,1	73	75	+2,7	104	124	+19,2	4,3	9,6	+5,3	14,3	24,3	+10,0
požeško-slavonska	377	411	+9,0	20	18	-10,0	65	50	-23,1	85	68	-20,0	5,3	4,4	-0,9	22,5	16,5	-6,0
varaždinska	1.066	1.279	+20,0	26	27	+3,8	98	63	-35,7	124	90	-27,4	2,4	2,1	-0,3	11,6	7,0	-4,6
virovitičko-podravska	848	748	-11,8	82	33	-59,8	345	311	-9,9	427	344	-19,4	9,7	4,4	-5,3	50,4	46,0	-4,4
UKUPNO	32.236	31.298	-2,9	1.932	2.085	+7,9	2.460	2.539	+3,2	4.392	4.624	+5,3	6,0	6,7	+0,7	13,6	14,8	+1,1

1. 12. Kriminalitet – po privatnoj tužbi i izostanku prijedloga

Kaznena djela za koja se progoni po privatnoj tužbi

POLICIJSKA UPRAVA	Prijavljeno djela			Razriješeno djela		
	2017.	2018.	+-%	2017.	2018.	% razriješ. 2018.
zagrebačka	8.260	7.854	-4,9	3.163	3.394	43,2
splitsko-dalmatinska	1.370	1.328	-3,1	238	117	8,8
primorsko-goranska	1.239	1.104	-10,9	193	152	13,8
osječko-baranjska	1.387	1.200	-13,5	534	499	41,6
istarska	799	912	14,1	40	78	8,6
dubrovačko-neretvanska	281	291	3,6	94	92	31,6
karlovačka	232	187	-19,4	31	31	16,6
sisaačko-moslavačka	671	636	-5,2	338	312	49,1
šibensko-kninska	513	397	-22,6	108	74	18,6
vukovarsko-srijemska	501	522	4,2	203	237	45,4
zadarska	512	729	42,4	105	146	20,0
bjelovarsko-bilogorska	562	485	-13,7	281	269	55,5
brodsko-posavska	696	611	-12,2	322	274	44,8
koprivničko-križevačka	283	283	0,0	131	161	56,9
krapinsko-zagorska	141	142	0,7	50	49	34,5
ličko-senjska	182	140	-23,1	36	25	17,9
međimurska	967	912	-5,7	194	186	20,4
požeško-slavonska	264	217	-17,8	174	146	67,3
varaždinska	720	666	-7,5	219	242	36,3
virovitičko-podravska	419	271	-35,3	236	166	61,3
UKUPNO	19.999	18.887	-5,6	6.690	6.650	35,2

Kaznena djela za koja se ne progoni – izostanak prijedloga

POLICIJSKA UPRAVA	Prijavljeno djela			Razriješeno djela		
	2017.	2018.	+-%	2017.	2018.	% razrij. 2018.
zagrebačka	3.375	3.165	-6,2	1.065	979	30,9
splitsko-dalmatinska	888	916	3,2	459	412	45,0
primorsko-goranska	1.284	1.269	-1,2	255	303	23,9
osječko-baranjska	295	291	-1,4	125	69	23,7
istarska	429	479	11,7	59	94	19,6
dubrovačko-neretvanska	321	358	11,5	111	123	34,4
karlovačka	44	36	-18,2	15	7	19,4
sisaačko-moslavačka	221	194	-12,2	132	84	43,3
šibensko-kninska	363	309	-14,9	78	88	28,5
vukovarsko-srijemska	48	54	12,5	22	21	38,9
zadarska	158	429	171,5	30	53	12,4
bjelovarsko-bilogorska	431	399	-7,4	238	205	51,4
brodsko-posavska	239	202	-15,5	80	75	37,1
koprivničko-križevačka	65	45	-30,8	17	20	44,4
krapinsko-zagorska	88	77	-12,5	22	27	35,1
ličko-senjska	87	66	-24,1	33	13	19,7
međimurska	181	154	-14,9	28	18	11,7
požeško-slavonska	78	62	-20,5	56	44	71,0
varaždinska	58	78	34,5	22	42	53,8
virovitičko-podravska	149	165	10,7	71	68	41,2
UKUPNO	8.802	8.748	-0,6	2.918	2.745	31,4

2. JAVNI RED

2. 1. Prekršaji

Rasprostranjenost prekršaja

Policijska uprava	Prekršaji								
	Prema Zakonu o prek. protiv JRM		Prema odlukama lokalnih tijela		Prema ostalim zakonima		UKUPNO		
	2017.	2018.	2017.	2018.	2017.	2018.	2017.	2018.	+ - %
zagrebačka	5.970	5.190	809	559	12.307	11.544	19.086	17.293	-9,4
splitsko-dalmatinska	2.475	2.249			7.017	6.232	9.492	8.481	-10,7
primorsko-goranska	1.655	2.098	18		8.507	7.647	10.180	9.745	-4,3
osječko-baranjska	1.135	1.069	58	20	4.908	2.959	6.101	4.048	-33,7
istarska	752	748			3.643	3.912	4.395	4.660	+6,0
dubr.-neretvanska	525	583	11	8	3.823	4.357	4.359	4.948	+13,5
karlovačka	413	419	40	69	1.424	1.238	1.877	1.726	-8,0
sisač.-moslavačka	491	479	16	15	2.498	2.353	3.005	2.847	-5,3
šibensko-kninska	459	511	14	1	1.803	1.289	2.276	1.801	-20,9
vukov.-srijemska	495	494			3.237	3.821	3.732	4.315	+15,6
zadarska	701	643	1	9	2.192	1.736	2.894	2.388	-17,5
bjelov.-bilogorska	417	303			890	657	1.307	960	-26,5
brodsko-posavska	413	460	1	1	1.492	1.789	1.906	2.250	+18,0
kopriv.-križevačka	369	331			856	903	1.225	1.234	+0,7
krapinsko-zagorska	240	206			1.098	881	1.338	1.087	-18,8
ličko-senjska	406	321	2		2.076	1.324	2.484	1.645	-33,8
međimurska	341	323			1.232	961	1.573	1.284	-18,4
požeško-slavonska	170	162			794	616	964	778	-19,3
varaždinska	710	623			1.875	1.513	2.585	2.136	-17,4
virov.-podravska	330	314	13	7	1.663	1.360	2.006	1.681	-16,2
UKUPNO	18.467	17.526	983	689	63.335	57.092	82.785	75.307	-9,0

Prekršaji prema načinu postupanja u policijskim upravama

Policijska uprava	Zakon o prekršajima protiv javnog reda i mira								Odluke lokalnih tijela								Ostali zakoni								SVEUKUPNO								
	upozorenja	novčane kazne	obvezni prekršajni nalog	optužni prijedlozi	pregovaranje o krivnji	Nepokretanje postupka			obavijest	UKUPNO	upozorenja	novčane kazne	obvezni prekršajni nalog	prekršajni nalozi (opći)	optužni prijedlozi	pregovaranje o krivnji	Nepokretanje postupka			obavijest	UKUPNO	upozorenja	novčane kazne	obvezni prekršajni nalog		prekršajni nalozi (opći)	optužni prijedlozi	pregovaranje o krivnji	beznačajni prekršaj	bezuvjetni opor.	uvjetni opor.	obavijest	UKUPNO
						beznačajni prekršaj	bezuvjetni opor.	uvjetni opor.									beznačajni prekršaj	bezuvjetni opor.	uvjetni opor.														
zagrebačka	996	62	562	2.423	2	38	3	1		5.190	3	9	58				43			446	559	923	474	4.124	767	4.638	9	23	94	254	238	11.544	17.293
splitsko-dalmatinska	1	56	346	1.671	30	4		26		2.249												42	249	1.718	465	3.106	15	39	16	94	488	6.232	8.481
primorsko-goranska	704	155	296	874	6	2	1			2.098												937	1.066	2.450	1.084	1.715	43	18	22	79	233	7.647	9.745
osječko-baranjska	27	53	63	843	11			9		1.069	4		4		2					10	20	129	249	741	133	1.012	6	307	41	176	165	2.959	4.048
istarska	5	50	76	607						748												42	161	1.449	1.347	717	7	3	39	18	129	3.912	4.660
dubr.-neretvanska		11	58	504						583					8						8	26	269	2.622	169	462		737	2		70	4.357	4.948
karlovačka	6	38	7	334	4	22				419	64	4		1							69	29	118	338	24	550			17	14	148	1.238	1.726
sislač.-moslavačka	1	8	9	458	1			1		479			11							4	15	65	169	1.008	55	783		2	5	24	242	2.353	2.847
šibensko-kninska		25	21	328	9					511									1	1	12	40	626	47	545	11				8	1.289	1.801	
vukov.-srijemska	1	3	23	437						494												58	1.527	590	187	624	1	52	44	8	730	3.821	4.315
zadarska	1	26	35	569	4			1		643										9	9	2	80	256	89	842		65	3		399	1.736	2.388
bjelov.-bilogorska		15	10	278						303												2	9	155	24	361				56	50	657	960
brodsko-posavska	85	9	57	305						460										1	1	79	495	548	177	396		5	14	66	9	1.789	2.250
kopriv.-križevačka	5	40	18	267	1					331												8	35	108	11	658		24	3		56	903	1.234
krapinsko-zagorska		13	7	185						206												43	74	156	9	548	1		27	4	19	881	1.087
ličko-senjska		41	4	276						321												32	330	615	10	242				3	92	1.324	1.645
medimurska	5	2	9	296				1		323												19	32	318	29	470		13		2	78	961	1.284
požeško-slavonska		7	12	141	2					162												3	16	111	43	208				142	93	616	778
varaždinska	3	21	17	538						623												82	24	314	114	791		37		102	49	1.513	2.136
virov.-podravska		65	6	243						314		1	6								7	17	45	650	1	484		2	6	47	108	1.360	1.681
UKUPNO	1.840	700	1.636	11.577	70	66	15	28		17.526	71	14	79	1	10		43			471	689	2.550	5.462	18.897	4.785	19.152	93	1.327	333	1.089	3.404	57.092	75.307

Javna okupljanja prema policijskim upravama

Policijska uprava	Javna okupljanja								
	Održana			Broj izgreda	Uporaba sredstava prisile	Nastradali građani	Ozlijeđeni policijski službenici	Podnijete kaznene prijave	Podnijete prekršajne prijave
	2017.	2018.	+ - %						
zagrebačka	2.090	2.093	+0,1	10	15	10	1	2	277
splitsko-dalmatinska	2.027	1.848	-8,8	3	9	4		3	208
primorsko-goranska	2.386	2.280	-4,4	6	1	19	1		65
osječko-baranjska	1.456	1.443	-0,9			2			22
istarska	2.673	2.560	-4,2	5	4	9	2	12	330
dubr.-neretvanska	749	728	-2,8	1				1	11
karlovačka	901	818	-9,2	3	2	1			3
sisač.-moslavačka	508	504	-0,8	1		1		2	8
šibensko-kninska	392	592	+51,0	3	1	11		1	7
vukov.-srijemska	732	680	-7,1	2	2	1	1	8	76
zadarska	1.253	1.140	-9,0	5		1			5
bjelov.-bilogorska	258	231	-10,5						1
brodsko-posavska	1.230	1.071	-12,9	2		1			3
kopriv.-križevačka	324	369	+13,9	2	1			1	28
krapinsko-zagorska	540	608	+12,6						2
ličko-senjska	246	200	-18,7	1					3
međimurska	176	184	+4,5					13	35
požeško-slavonska	351	359	+2,3	1					1
varaždinska	1.300	1.230	-5,4	11	3	6		5	49
virov.-podravska	97	146	+50,5						
UKUPNO	19.689	19.084	-3,1	56	38	66	5	48	1.134

2. 2. Asistencije

Pružene asistencije prema policijskim upravama

Policijska uprava	Asistencije												
	Broj pruženih asistencija			Broj zatečenih osoba	Broj slučajeva pružanja otpora	Sredstva prisile		Građani			Policijski službenici		
	2017.	2018.	+ - %			opravdano	neopravdano	LO	TO	smrt	LO	TO	smrt
zagrebačka	486	455	-6,4	1.105	23	32		1			1		
splitsko-dalmat.	361	330	-8,6	595	21	28	2	1					
primorsko-goran.	261	319	+22,2	1.038	12	20	1	3			1		
osječko-baranjska	61	71	+16,4	176	3	3							
istarska	84	73	-13,1	329	2	1							
dubr.-neretvanska	106	104	-1,9	121	6	9	4	2			2		
karlovačka	59	46	-22,0	149	5	4	1						
sisačko-moslav.	102	123	+20,6	247	2	7							
šibensko-kninska	160	200	+25,0	200	10	16					1		
vukov.-srijemska	90	99	+10,0	195	2	3							
zadarska	74	73	-1,4	454	3	5							
bjelov.-bilogorska	43	45	+4,7	105	2	3					1		
brodsko-posav.	25	29	+16,0	78									
koprivničko-križev.	23	35	+52,2	113	1	2	1						
krapinsko-zagor.	126	124	-1,6	290	5	5							
ličko-senjska	41	39	-4,9	43	2	3	1						
međimurska	48	38	-20,8	148	4	4	1						
požeško-slavon.	18	20	+11,1	21		1							
varaždinska	59	62	+5,1	115	11	13					1		
virov.-podravska	62	56	-9,7	67	1	2							
UKUPNO	2.289	2.341	+2,3	5.589	115	161	11	7			7		

2. 3. Pregled ispomoći interventne policije drugim policijskim upravama

Policijska uprava	Broj zatraženih ispomoći		+ - %	Broj pruženih ispomoći		+ - %	Broj angažiranih službenika		2017.	Ukupno radnih sati		+ - %
	2017.	2018.		2017.	2018.		2017.	2018.		2017.	2018.	
zagrebačka	26	31	+19,2	26	24	-7,7	791	883	+11,6	12.355	15.736	+27,4
splitsko-dalmatinska	22	21	-4,5	15	35	+133,3	1.150	621	-46,0	15.076	18.681	+23,9
primorsko-goranska	22	18	-18,2	29	67	+131,0	812	1.750	+115,5	11.808	38.497	+226,0
osječko-baranjska	13	13	0,0	12	21	+75,0	6.013	569	-90,5	72.687	17.671	-75,7
istarska	8	8	0,0	21	47	+123,8	470	892	+89,8	6.453	25.892	+301,2
dubr.-neretvanska				12	25	+108,3	264	508	+92,4	4.575	23.004	+402,8
karlovačka	2	12	+500,0	41	12	-70,7	1.092	276	-74,7	14.686	4.365	-70,3
sislačko-moslavačka		8		46	17	-63,0	1.186	299	-74,8	16.625	9.647	-42,0
šibensko-kninska	4	3	-25,0	21	43	+104,8	474	762	+60,8	6.483	25.050	+286,4
vukov.-srijemska	16	16	0,0	1	19	+1800,0	28	443	+1482,1	209	5.505	+2534,0
zadarska	3	4	+33,3	29	36	+24,1	733	880	+20,1	10.327	24.479	+137,0
bjelov.-bilogorska				44	73	+65,9	1.281	1.673	+30,6	17.233	59.767	+246,8
brodsko-posavska	1	1	0,0	30	53	+76,7	5.188	959	-81,5	63.919	47.493	-25,7
kopriv.-križevačka	5	5	0,0	25	37	+48,0	589	697	+18,3	8.899	28.204	+216,9
krapinsko-zagorska				38	56	+47,4	1.141	990	-13,2	15.092	39.356	+160,8
ličko-senjska	2	10	+400,0	17	23	+35,3	341	521	+52,8	6.144	9.947	+61,9
međimurska	3			11	35	+218,2	242	537	+121,9	2.765	13.376	+383,8
požeško-slavonska	2			23	33	+43,5	1.793	746	-58,4	21.605	32.007	+48,1
varaždinska		7		42	39	-7,1	1.089	752	-30,9	15.384	23.807	+54,8
virov.-podravska				27	36	+33,3	530	595	+12,3	7.933	32.498	+309,7
UKUPNO	129	157	+21,7	510	731	+43,3	25.207	15.353	-39,1	330.258	494.980	+49,9

2. 4. Provjera identiteta osoba

Policijska uprava	PROVJERA IDENTITETA OSOBA					
	Ukupno provjereno osoba		+ - %	Pronađeno osoba po raspisanim potragama i tjeralicama		+ - %
	2017.	2018.		2017.	2018.	
zagrebačka	27.457	20.441	-25,6	995	703	-29,3
splitsko-dalmat.	33.268	29.238	-12,1	359	301	-16,2
primorsko-gor.	34.397	31.833	-7,5	234	246	+5,1
osječko-baranjska	15.837	11.996	-24,3	292	323	+10,6
istarska	27.909	32.808	+17,6	314	406	+29,3
dubrovačko-ne.	5.321	4.121	-22,6	221	124	-43,9
karlovačka	9.120	6.323	-30,7	204	224	+9,8
sislačko-moslav.	14.747	13.123	-11,0	355	305	-14,1
šibensko-knin.	1.420	1.428	+0,6	68	65	-4,4
vukovarsko-srij.	5.198	4.030	-22,5	382	345	-9,7
zadarska	14.632	13.128	-10,3	90	122	+35,6
bjelovarsko-bilo.	3.571	2.470	-30,8	55	42	-23,6
brodsko-posav.	3.966	6.050	+52,5	121	105	-13,2
koprivničko-križ.	3.147	2.825	-10,2	38	31	-18,4
krapinsko-zag.	3.955	3.959	+0,1	728	988	+35,7
ličko-senjska	2.239	2.449	+9,4	48	47	-2,1
međimurska	4.723	3.621	-23,3	139	125	-10,1
požeško-slav.	1.150	800	-30,4	30	22	-26,7
varaždinska	6.442	4.056	-37,0	246	190	-22,8
virovitičko-podr.	6.995	3.741	-46,5	130	135	+3,8
MUP RH u sjedištu	1.956	2.593	+32,6	91	159	+74,7
UKUPNO	227.450	201.033	-11,6	5.140	5.008	-2,6

3. SIGURNOST PROMETA NA CESTAMA

3. 1. Prometne nesreće i posljedice

Policijska uprava	PROMETNE NESREĆE				NASTRADALE OSOBE		
	UKUPNO	S MATERIJALNOM ŠTETOM	S OZLIJEĐENIMA	S POGINULIMA	POGINULE	TEŽE OZLIJEĐENE	LAKŠE OZLIJEĐENE
zagrebačka I. kategorija	7.852	5.545	2.257	50	55	433	2.519
splitsko-dalmatinska	2.938	1.702	1.204	32	32	361	1.294
primorsko-goranska	3.477	2.705	759	13	14	224	749
osječko-baranjska	2.167	1.466	677	24	28	172	820
istarska	1.842	1.214	606	22	23	119	664
II. kategorija ukupno	10.424	7.087	3.246	91	97	876	3.527
dubrovačko-neretvanska	802	371	417	14	16	131	433
karlovačka	1.068	709	347	12	14	116	402
sislačko-moslavačka	1.466	1.033	415	18	18	124	517
šibensko-kninska	1.115	793	311	11	11	108	317
vukovarsko-srijemska	1.317	860	442	15	16	94	562
zadarska	2.140	1.622	502	16	17	199	499
III. kategorija - ukupno	7.908	5.388	2.434	86	92	772	2.730
bjelovarsko-bilogorska	770	479	284	7	8	94	286
brodsko-posavska	1.051	695	347	9	10	103	431
koprivničko-križevačka	622	357	258	7	7	65	293
krapinsko-zagorska	666	459	201	6	6	51	248
ličko-senjska	1.090	826	251	13	13	96	278
međimurska	646	425	211	10	11	71	227
požeško-slavonska	518	357	157	4	4	46	172
varaždinska	1.260	923	329	8	8	73	358
virovitičko-podravska	633	449	178	6	6	51	189
IV. kategorija - ukupno	7.256	4.970	2.216	70	73	650	2.482
SVEUKUPNO	33.440	22.990	10.153	297	317	2.731	11.258

Udio prometnih nesreća po policijskim upravama

Policijska uprava	PROMETNE NESREĆE				NASTRADALE OSOBE		
	UKUPNO	S MATERIJALNOM ŠTETOM	S OZLIJEĐENIMA	S POGINULIMA	POGINULE	TEŽE OZLIJEĐENE	LAKŠE OZLIJEĐENE
zagrebačka -I. kat.	23,5	24,1	22,2	16,8	17,4	15,9	22,4
splitsko-dalmatinska	8,8	7,4	11,9	10,8	10,1	13,2	11,5
primorsko-goranska	10,4	11,8	7,5	4,4	4,4	8,2	6,7
osječko-baranjska	6,5	6,4	6,7	8,1	8,8	6,3	7,3
istarska	5,5	5,3	6,0	7,4	7,3	4,4	5,9
II. kategorija ukupno	31,2	30,8	32,0	30,6	30,6	32,1	31,3
dubrovačko-neretvanska	2,4	1,6	4,1	4,7	5,0	4,8	3,8
karlovačka	3,2	3,1	3,4	4,0	4,4	4,2	3,6
sislačko-moslavačka	4,4	4,5	4,1	6,1	5,7	4,5	4,6
šibensko-kninska	3,3	3,4	3,1	3,7	3,5	4,0	2,8
vukovarsko-srijemska	3,9	3,7	4,4	5,1	5,0	3,4	5,0
zadarska	6,4	7,1	4,9	5,4	5,4	7,3	4,4
III. kategorija ukupno	23,6	23,4	24,0	29,0	29,0	28,3	24,2
bjelovarsko-bilogorska	2,3	2,1	2,8	2,4	2,5	3,4	2,5
brodsko-posavska	3,1	3,0	3,4	3,0	3,2	3,8	3,8
koprivničko-križevačka	1,9	1,6	2,5	2,4	2,2	2,4	2,6
krapinsko-zagorska	2,0	2,0	2,0	2,0	1,9	1,9	2,2
ličko-senjska	3,3	3,6	2,5	4,4	4,1	3,5	2,5
međimurska	1,9	1,8	2,1	3,4	3,5	2,6	2,0
požeško-slavonska	1,5	1,6	1,5	1,3	1,3	1,7	1,5
varaždinska	3,8	4,0	3,2	2,7	2,5	2,7	3,2
virovitičko-podravska	1,9	2,0	1,8	2,0	1,9	1,9	1,7
IV. kategorija ukupno	21,7	21,6	21,8	23,6	23,0	23,8	22,0
UKUPNO	100,0	100,0	100,0	100,0	100,0	100,0	100,0

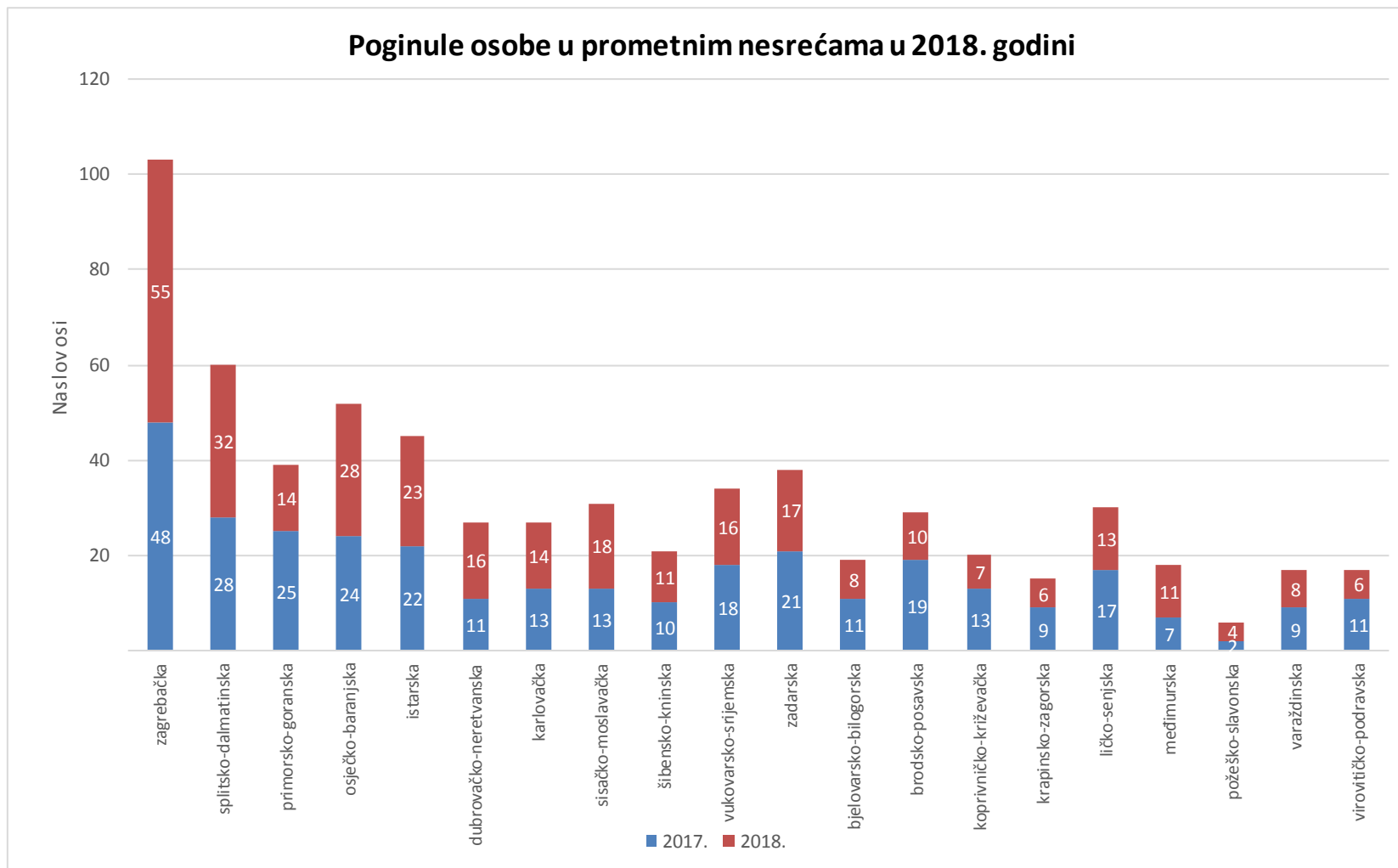
3. 2. Usporedni prikaz prometnih nesreća i posljedica

Usporedni prikaz prometnih nesreća

Policijska uprava	PROMETNE NESREĆE								
	Ukupno			S ozlijeđenim osobama			S poginulim osobama		
	2017.	2018.	+ - %	2017.	2018.	+ - %	2017.	2018.	+ - %
zagrebačka	8.393	7.852	-6,4	2.501	2.257	-9,8	47	50	+6,4
splitsko-dalmatinska	3.046	2.938	-3,5	1.239	1.204	-2,8	26	32	+23,1
primorsko-goranska	3.206	3.477	+8,5	707	759	+7,4	25	13	-48,0
osječko-baranjska	2.142	2.167	+1,2	612	677	+10,6	23	24	+4,3
istarska	2.052	1.842	-10,2	669	606	-9,4	22	22	0,0
dubrovačko-neretvanska	863	802	-7,1	396	417	+5,3	11	14	+27,3
karlovačka	1.115	1.068	-4,2	358	347	-3,1	10	12	+20,0
sislačko-moslavačka	1.435	1.466	+2,2	380	415	+9,2	13	18	+38,5
šibensko-kninska	1.181	1.115	-5,6	340	311	-8,5	9	11	+22,2
vukovarsko-srijemska	1.322	1.317	-0,4	472	442	-6,4	15	15	0,0
zadarska	2.170	2.140	-1,4	570	502	-11,9	19	16	-15,8
bjelovarsko-bilogorska	765	770	+0,7	277	284	+2,5	7	7	0,0
brodsko-posavska	1.070	1.051	-1,8	397	347	-12,6	17	9	-47,1
koprivničko-križevačka	598	622	+4,0	239	258	+7,9	11	7	-36,4
krapinsko-zagorska	726	666	-8,3	240	201	-16,3	9	6	-33,3
ličko-senjska	1.074	1.090	+1,5	277	251	-9,4	14	13	-7,1
međimurska	768	646	-15,9	218	211	-3,2	7	10	+42,9
požeško-slavonska	521	518	-0,6	136	157	+15,4	2	4	+100,0
varaždinska	1.249	1.260	+0,9	399	329	-17,5	9	8	-11,1
virovitičko-podravska	672	633	-5,8	205	178	-13,2	11	6	-45,5
UKUPNO	34.368	33.440	-2,7	10.632	10.153	-4,5	307	297	-3,3

Usporedni prikaz posljedica prometnih nesreća

Policijska uprava	NASTRADALE OSOBE								
	Poginuli			Teško ozlijeđeni			Lakše ozlijeđeni		
	2017.	2018.	+ - %	2017.	2018.	+ - %	2017.	2018.	+ - %
zagrebačka	48	55	+14,6	441	433	-1,8	2.811	2.519	-10,4
splitsko-dalmatinska	28	32	+14,3	321	361	+12,5	1.273	1.294	+1,6
primorsko-goranska	25	14	-44,0	219	224	+2,3	672	749	+11,5
osječko-baranjska	24	28	+16,7	183	172	-6,0	667	820	+22,9
istarska	22	23	+4,5	143	119	-16,8	765	664	-13,2
dubrovačko-neretvanska	11	16	+45,5	118	131	+11,0	413	433	+4,8
karlovačka	13	14	+7,7	97	116	+19,6	437	402	-8,0
sislačko-moslavačka	13	18	+38,5	91	124	+36,3	454	517	+13,9
šibensko-kninska	10	11	+10,0	135	108	-20,0	350	317	-9,4
vukovarsko-srijemska	18	16	-11,1	117	94	-19,7	630	562	-10,8
zadarska	21	17	-19,0	218	199	-8,7	594	499	-16,0
bjelovarsko-bilogorska	11	8	-27,3	93	94	+1,1	302	286	-5,3
brodsko-posavska	19	10	-47,4	105	103	-1,9	530	431	-18,7
koprivničko-križevačka	13	7	-46,2	56	65	+16,1	261	293	+12,3
krapinsko-zagorska	9	6	-33,3	68	51	-25,0	303	248	-18,2
ličko-senjska	17	13	-23,5	99	96	-3,0	305	278	-8,9
međimurska	7	11	+57,1	76	71	-6,6	232	227	-2,2
požeško-slavonska	2	4	+100,0	48	46	-4,2	150	172	+14,7
varaždinska	9	8	-11,1	92	73	-20,7	457	358	-21,7
virovitičko-podravska	11	6	-45,5	56	51	-8,9	226	189	-16,4
UKUPNO	331	317	-4,2	2.776	2.731	-1,6	11.832	11.258	-4,9



Grafikon 3: Poginule osobe u prometnim nesrećama po policijskim upravama

Usporedni prikaz kaznenih djela u prometu

Policijska uprava	Prijavljena kaznena djela			Razriješena kaznena djela			Naknadno otkrivena kaznena djela		
	Broj djela			Broj djela			Broj djela		
	2017.	2018.	+ - %	2017.	2018.	+ - %	2017.	2018.	+ - %
zagrebačka	287	294	+2,4	285	292	+2,5	30	21	-30,0
splitsko-dalmatinska	165	206	+24,8	165	198	+20,0	20	22	+10,0
primorsko-goranska	111	110	-0,9	110	110	0,0	12	15	+25,0
osječko-baranjska	81	74	-8,6	81	74	-8,6	5	10	+100,0
istarska	68	58	-14,7	68	59	-13,2	9	8	-11,1
dubr.-neretvanska	61	65	+6,6	61	65	+6,6		1	
karlovačka	43	45	+4,7	42	44	+4,8	3	10	+233,3
sisačko-moslavačka	54	66	+22,2	54	66	+22,2	2	1	-50,0
šibensko-kninska	74	58	-21,6	73	58	-20,5	8	4	-50,0
vukov.-srijemska	60	42	-30,0	60	42	-30,0	1	6	+500,0
zadarska	105	113	+7,6	104	112	+7,7	7	9	+28,6
bjelov.-bilogorska	45	46	+2,2	47	46	-2,1	8	4	-50,0
brodsko-posavska	44	59	+34,1	45	59	+31,1	5	3	-40,0
kopriv.-križevačka	21	30	+42,9	21	28	+33,3	8	8	0,0
krapinsko-zagorska	35	28	-20,0	35	27	-22,9	1	3	+200,0
ličko-senjska	57	41	-28,1	56	41	-26,8	3	13	+333,3
međimurska	43	38	-11,6	43	38	-11,6	9	6	-33,3
požeško-slavonska	23	21	-8,7	23	21	-8,7		2	
varaždinska	58	44	-24,1	57	44	-22,8	2	6	+200,0
virov.-podravska	54	39	-27,8	54	39	-27,8	2	2	0,0
UKUPNO	1.489	1.477	-0,8	1.484	1.463	-1,4	135	154	+14,1

3. 3. Prekršaji u prometu (bez prometnih nesreća)

Prekršaji po policijskim upravama

Policijska uprava	Prekršajne prijave		
	2017.	2018.	+ - %
zagrebačka	171.124	157.308	-8,1
splitsko-dalmatinska	85.620	79.580	-7,1
primorsko-goranska	70.201	55.786	-20,5
osječko-baranjska	54.149	49.630	-8,3
istarska	39.452	37.876	-4,0
dubrovačko-neretvanska	33.627	32.859	-2,3
karlovačka	33.096	34.801	+5,2
sislačko-moslavačka	40.287	40.931	+1,6
šibensko-kninska	21.267	20.976	-1,4
vukovarsko-srijemska	21.928	23.436	+6,9
zadarska	24.306	27.426	+12,8
bjelovarsko-bilogorska	15.542	18.349	+18,1
brodsko-posavska	24.425	24.167	-1,1
koprivničko-križevačka	13.154	15.752	+19,8
krapinsko-zagorska	16.451	15.360	-6,6
ličko-senjska	15.759	15.328	-2,7
međimurska	9.449	10.510	+11,2
požeško-slavonska	10.796	11.679	+8,2
varaždinska	23.103	23.119	+0,1
virovitičko-podravska	19.768	19.114	-3,3
Mobilna jedinica - sjedište	9.281	8.108	-12,6
UKUPNO	752.785	722.095	-4,1

4. STANJE SIGURNOSTI NA DRŽAVNOJ GRANICI

Nezakoniti prelasci državne granice prema policijskim upravama

Policijska uprava	Nezakoniti prelasci državne granice (osobe)			Mjesto zatjecanja			
	2017.	2018.	+ - %	granični prijelaz	u blizini granice	u dubini teritorija	vraćeni iz inozemstva
zagrebačka	1.079	553	-48,7	104	15	276	158
splitsko-dalmat.	214	327	+52,8	5	10	312	
primorsko-gor.	791	2.281	+188,4	74	8	601	1.598
osječko-baranj.	113	102	-9,7	55		26	21
istarska	364	492	+35,2	219	9	84	180
dubrovačko-ne.	430	344	-20,0	101	3	239	1
karlovačka	201	924	+359,7	27	221	468	208
sisачko-moslav.	55	118	+114,5	5	4	109	
šibensko-knin.	36	104	+188,9	1	2	101	
vukovarsko-srij.	900	2.051	+127,9	1.761	51	239	
zadarska	49	6	-87,8		1	5	
bjelovarsko-bilo.							
brodsko-posav.	116	109	-6,0	86	1	22	
koprivničko-križ.	5	8	+60,0	8			
krapinsko-zag.	90	122	+35,6	27	0	10	85
ličko-senjska	126	447	+254,8	15	243	189	
međimurska	157	85	-45,9	35	2		48
požeško-slav.							
varaždinska	79	118	+49,4	18	13	10	77
virovitičko-podr.	3	16	+433,3			8	8
UKUPNO	4.808	8.207	+70,7	2.541	583	2.699	2.384

5. POŽARI I TEHNOLOŠKE EKSPLOZIJE GDJE JE POLICIJA OBAVILA OČEVID

Požari i tehnološke eksplozije prema policijskim upravama

Policijska uprava	Broj požara			Požari na									Materijalna šteta			Stradale osobe		Eksplozije plina i tehnološke eksplozije		
				građevinskim objektima			otvorenom prostoru			prometnom sredstvu										
	2017.	2018.	+ - %	2017.	2018.	+ - %	2017.	2018.	+ - %	2017.	2018.	+ - %	2017.	2018.	+ - %	poginule	ozlijeđene	2017.	2018.	+ - %
zagrebačka	1.706	1.011	-40,7	555	441	-20,5	1.020	440	-56,9	131	130	-0,8	8.997.305	3.512.011	-61,0	9	22	7	3	-57,1
splitsko-dalmat.	1.194	699	-41,5	133	124	-6,8	957	481	-49,7	104	94	-9,6	3.394.304	2.383.584	-29,8	2	16	3	3	0,0
primorsko-gor.	402	342	-14,9	111	120	+8,1	217	140	-35,5	74	82	+10,8	3.758.804	6.912.700	+83,9	3	23	1	1	0,0
osječko-baranj.	282	185	-34,4	102	79	-22,5	142	66	-53,5	38	40	+5,3	6.148.967	6.078.220	-1,2	2	6		1	
istarska	564	378	-33,0	127	119	-6,3	384	208	-45,8	53	51	-3,8	5.424.301	3.615.382	-33,3	2	10	2	4	+100,0
dubrovačko-ne.	231	137	-40,7	23	16	-30,4	186	103	-44,6	22	18	-18,2	237.101	516.200	+117,7	2	2		1	
karlovačka	310	105	-66,1	43	52	+20,9	248	35	-85,9	19	18	-5,3	1.952.150	1.646.160	-15,7	1			2	
sisačko-moslav.	342	149	-56,4	91	76	-16,5	224	37	-83,5	27	36	+33,3	8.879.450	7.370.850	-17,0	2	3			
šibensko-knin.	1.024	382	-62,7	52	50	-3,8	946	306	-67,7	26	26	0,0	7.885.600	779.500	-90,1		2	1	1	0,0
vukovarsko-srij.	53	73	+37,7	30	41	+36,7	13	12	-7,7	10	20	+100,0	18.964.740	53.090.100	+179,9	1	2			
zadarska	864	470	-45,6	79	79	0,0	737	343	-53,5	48	48	0,0	1.549.101	4.159.301	+168,5		1		1	
bjelovarsko-bilo.	135	75	-44,4	56	43	-23,2	64	18	-71,9	15	14	-6,7	1.241.439	1.705.901	+37,4	3		1		
brodsko-posav.	139	118	-15,1	61	44	-27,9	55	45	-18,2	23	29	+26,1	2.716.900	4.142.500	+52,5		7	1		
koprivničko-križ.	73	64	-12,3	41	29	-29,3	20	13	-35,0	12	22	+83,3	4.812.604	1.080.272	-77,6	1	1			
krapinsko-zag.	277	88	-68,2	72	56	-22,2	181	19	-89,5	24	13	-45,8	2.328.000	51.398.700	+2107,8		5			
ličko-senjska	515	106	-79,4	34	34	0,0	467	58	-87,6	14	14	0,0	18.737.450	3.145.800	-83,2		1	1		
međimurska	46	25	-45,7	22	16	-27,3	17	4	-76,5	7	5	-28,6	2.174.807	743.389	-65,8	1	1	1		
požeško-slav.	159	87	-45,3	42	33	-21,4	108	45	-58,3	9	9	0,0	1.861.700	531.900	-71,4	1	4			
varaždinska	340	96	-71,8	76	46	-39,5	232	31	-86,6	32	19	-40,6	3.617.451	593.400	-83,6	1	4	1	1	0,0
virovitičko-podr.	146	71	-51,4	61	31	-49,2	72	28	-61,1	13	12	-7,7	5.536.750	674.100	-87,8		6	1		
UKUPNO	8.802	4.661	-47,0	1.811	1.529	-15,6	6.290	2.432	-61,3	701	700	-0,1	110.218.924	154.079.970	+39,8	31	116	20	18	-10,0

6. SIGURNOSNI DOGAĐAJI

Događaji koji nemaju obilježje kaznenog djela po policijskim upravama

Policijska uprava	Broj događaja			Posljedice					
	2017.	2018.	+ - %	Smrt		Teško ozlijeđeni		Lakše ozlijeđeni	
				2017.	2018.	2017.	2018.	2017.	2018.
zagrebačka	1.343	1.374	+2,3	64	79	92	101	129	128
splitsko-dalmatinska	668	685	+2,5	38	39	207	175	282	289
primorsko-goranska	745	858	+15,2	56	59	104	117	283	339
osječko-baranjska	274	236	-13,9	9	16	15	19	41	11
istarska	520	567	+9,0	34	31	79	80	314	369
dubr.-neretvanska	101	87	-13,9	17	14	33	25	36	25
karlovačka	129	141	+9,3	7	12	13	15	8	6
sisačko-moslavačka	120	129	+7,5	32	20	29	34	26	22
šibensko-kninska	177	173	-2,3	16	21	47	52	58	51
vukov.-srijemska	65	40	-38,5	15	3	8	3	7	2
zadarska	227	236	+4,0	32	33	59	54	35	54
bjelov.-bilogorska	78	88	+12,8	6	10	15	18	20	17
brodsko-posavska	98	84	-14,3	9	11	9	8	12	9
kopriv.-križevačka	156	174	+11,5	12	8	35	40	76	96
krapinsko-zagorska	618	427	-30,9	9	24	13	28	28	49
ličko-senjska	134	127	-5,2	8	7	17	18	83	77
međimurska	73	80	+9,6	9	14	14	22	11	8
požeško-slavonska	46	35	-23,9	6	1	9	13	17	11
varaždinska	309	271	-12,3	33	18	17	11	89	104
virov.-podravska	112	71	-36,6	4	4	18	9	44	35
MUP - sjedište		2	0,0						
UKUPNO	5.993	5.885	-1,8	416	424	833	842	1.599	1.702

7. SAMOUBOJSTVA I POKUŠAJI SAMOUBOJSTAVA

Samoubojstva i pokušaji samoubojstava prema policijskim upravama

Policijska uprava	Samoubojstva								
	Ukupno		+ - %	Dovršena		+ - %	Pokušana		+ - %
	2017.	2018.		2017.	2018.		2017.	2018.	
zagrebačka	308	303	-1,6	141	145	+2,8	167	158	-5,4
splitsko-dalmatinska	103	124	+20,4	40	47	+17,5	63	77	+22,2
primorsko-goranska	111	123	+10,8	37	54	+45,9	74	69	-6,8
osječko-baranjska	104	98	-5,8	50	50	0,0	54	48	-11,1
istarska	52	77	+48,1	27	35	+29,6	25	42	+68,0
dubr.-neretvanska	27	37	+37,0	12	22	+83,3	15	15	0,0
karlovačka	37	46	+24,3	18	24	+33,3	19	22	+15,8
sislačko-moslavačka	80	68	-15,0	23	24	+4,3	57	44	-22,8
šibensko-kninska	45	48	+6,7	21	18	-14,3	24	30	+25,0
vukov.-srijemska	52	49	-5,8	28	24	-14,3	24	25	+4,2
zadarska	49	73	+49,0	21	27	+28,6	28	46	+64,3
bjelov.-bilogorska	64	77	+20,3	31	22	-29,0	33	55	+66,7
brodsko-posavska	23	34	+47,8	12	15	+25,0	11	19	+72,7
kopriv.-križevačka	59	42	-28,8	35	29	-17,1	24	13	-45,8
krapinsko-zagorska	49	63	+28,6	37	35	-5,4	12	28	+133,3
ličko-senjska	24	23	-4,2	14	12	-14,3	10	11	+10,0
međimurska	39	32	-17,9	17	15	-11,8	22	17	-22,7
požeško-slavonska	20	30	+50,0	10	15	+50,0	10	15	+50,0
varaždinska	78	52	-33,3	35	29	-17,1	43	23	-46,5
virov.-podravska	50	40	-20,0	16	15	-6,3	34	25	-26,5
UKUPNO	1.374	1.439	+4,7	625	657	+5,1	749	782	+4,4

Samoubojstva i pokušaji samoubojstava po spolu prema policijskim upravama

Policijska uprava	Samoubojstva								
	Ukupno		+ - %	Dovršena		+ - %	Pokušana		+ - %
	M	Ž		M	Ž		M	Ž	
zagrebačka	184	119	-35,3	101	44	-56,4	83	75	-9,6
splitsko-dalmatinska	81	43	-46,9	34	13	-61,8	47	30	-36,2
primorsko-goranska	75	48	-36,0	40	14	-65,0	35	34	-2,9
osječko-baranjska	66	32	-51,5	38	12	-68,4	28	20	-28,6
istarska	51	26	-49,0	28	7	-75,0	23	19	-17,4
dubr.-neretvanska	23	14	-39,1	15	7	-53,3	8	7	-12,5
karlovačka	32	14	-56,3	20	4	-80,0	12	10	-16,7
sisačko-moslavačka	43	25	-41,9	21	3	-85,7	22	22	0,0
šibensko-kninska	32	16	-50,0	14	4	-71,4	18	12	-33,3
vukov.-srijemska	39	10	-74,4	21	3	-85,7	18	7	-61,1
zadarska	43	30	-30,2	19	8	-57,9	24	22	-8,3
bjelov.-bilogorska	46	31	-32,6	16	6	-62,5	30	25	-16,7
brodsko-posavska	25	9	-64,0	15			10	9	-10,0
kopriv.-križevačka	28	14	-50,0	23	6	-73,9	5	8	+60,0
krapinsko-zagorska	45	18	-60,0	27	8	-70,4	18	10	-44,4
ličko-senjska	15	8	-46,7	10	2	-80,0	5	6	+20,0
međimurska	22	10	-54,5	11	4	-63,6	11	6	-45,5
požeško-slavonska	22	8	-63,6	12	3	-75,0	10	5	-50,0
varaždinska	34	18	-47,1	22	7	-68,2	12	11	-8,3
virov.-podravska	31	9	-71,0	14	1	-92,9	17	8	-52,9
UKUPNO	937	502	-46,4	501	156	-68,9	436	346	-20,6

8. UPORABA SREDSTAVA PRISILE

Uporaba sredstava prisile prema policijskim upravama

Policijska uprava	Broj uporaba sredstava prisile			Pol. sl. (uporaba sred. prisile)			Posljedice - građani			Posljedice - policijski služb.			Sredstvo prisile				
	2017.	2018.	+ - %	Ukupno	Opravdano	Neopravdano	Smit	TTO	LTO	Smit	TTO	LTO	vatreno oruđe	gumena palica	tjelesna snaga	sredstva za vezivanje	ostalo
zagrebačka	877	837	-4,6	1.503	1.503			3	86			43		3	1.166	533	287
splitsko-dalmatinska	601	527	-12,3	940	940		1	6	41			40	3	8	567	233	256
primorsko-goranska	219	238	+8,7	388	388			2	47			24		3	215	91	155
osječko-baranjska	214	190	-11,2	292	292				16			7		1	176	76	100
istarska	188	247	+31,4	470	470				35			13		2	318	55	113
dubr.-neretvanska	154	142	-7,8	255	255		1		39			15	1	2	146	55	97
karlovačka	118	142	+20,3	238	238				9			9	2	6	132	39	83
sis.-moslavačka	119	99	-16,8	157	157				6			6			86	48	58
šibensko-kninska	138	141	+2,2	220	220			1	14		1	6			103	36	112
vukov.-srijemska	85	100	+17,6	205	205				7			8		11	120	64	22
zadarska	130	116	-10,8	224	224			2	20		1	13	3	1	127	71	44
bjelov.-bilogorska	45	46	+2,2	84	84				5			7			69	31	13
brodsko-posavska	49	58	+18,4	107	107			1	7			5			69	24	18
kopriv.-križevačka	81	55	-32,1	109	109				12			8			84	36	16
krapinsko-zagorska	42	43	+2,4	75	75			2	5		1	1		1	54	24	11
ličko-senjska	50	46	-8,0	76	76				6			5			21	11	53
međimurska	160	155	-3,1	284	284				25		1	10			161	89	118
požeško-slavonska	50	56	+12,0	80	80				3			1			30	15	44
varaždinska	125	161	+28,8	294	294			1	28			12			214	101	58
virovit.-podravska	111	81	-27,0	127	127							3			71	41	47
MUP	13	10	-23,1	9	9			1							6	5	6
UKUPNO	3.569	3.490	-2,2	6.137	6.137		2	19	411		4	236	9	38	3.935	1.678	1.711

9. ZAKONITOST RADA POLICIJE

Evidencija pritužbi i anonimnih podnesaka po ustrojstvenim jedinicama na čije zaposlenike ukazuju u 2018.

Policijska uprava	zaprimljene pritužbe i anonimni podnesci						ocjena utemeljenosti pritužbi i anonimnih podnesaka														
	u radu za izvještajno razdoblje			ostalo u radu			iz izvještajnog razdoblja					iz ranijih razdoblja					izvještajno razdoblje + ranija razdoblja				
	zaprimljeno	ostalo u radu iz ranijih razdoblja	ukupno	iz izvještajnog razdoblja	iz ranijih razdoblja	ukupno	utemeljeno	neutemeljeno	djelomično utemeljeno	nepotvrđeno	ukupno	utemeljeno	neutemeljeno	djelomično utemeljeno	nepotvrđeno	ukupno	utemeljeno	neutemeljeno	djelomično utemeljeno	nepotvrđeno	sveukupno
zagrebačka	453	65	518	59	15	74	14	304	21	55	394	3	34	2	11	50	17	338	23	66	444
splitsko-dalmatinska	215	28	243	19	2	21	7	125	9	55	196	2	14	2	8	26	9	139	11	63	222
primorsko-goranska	162	30	192	18	11	29	5	112	6	21	144		15	2	2	19	5	127	8	23	163
osječko-baranjska	106	9	115	5	3	8	7	80	4	10	101		5		1	6	7	85	4	11	107
istarska	118	8	126	8	1	9	5	62	17	26	110		6		1	7	5	68	17	27	117
dubrovačko-neretvanska	117	8	125	12	1	13	5	35	17	47	104		2	2	3	7	5	37	19	50	111
karlovačka	82	11	93	11	1	12	2	58	6	5	71		7	2	1	10	2	65	8	6	81
sislačko-moslavačka	77	7	84	13	1	14	1	52	3	8	64		3		3	6	1	55	3	11	70
šibensko-kninska	59	13	72	7	4	11		48	2	2	52		9			9		57	2	2	61
vukovarsko-srijemska	64	9	73	2	3	5	1	45	5	11	62	1	4		1	6	2	49	5	12	68
zadarska	112	9	121	15	3	18	1	84	2	10	97		4		2	6	1	88	2	12	103
bjelovarsko-bilogorska	32	4	36	7		7		12	1	12	25	1	1	1	1	4	1	13	2	13	29
brodsko-posavska	33	3	36	2	2	4	1	25	1	4	31		1			1	1	26	1	4	32
koprivničko-križevačka	37	6	43	6	3	9		16	8	7	31		2		1	3		18	8	8	34
krapinsko-zagorska	36	4	40	3	1	4	2	26	4	1	33	1	2			3	3	28	4	1	36
ličko-senjska	42	15	57	5	3	8		24	3	10	37		7	2	3	12		31	5	13	49
međimurska	30	6	36	5		5	1	14		10	25		5		1	6	1	19		11	31
požeško-slavonska	27	1	28	4		4		20	3		23		1			1		21	3		24
varaždinska	34	4	38	3		3		29	1	1	31		4			4		33	1	1	35
virovitičko-podravska	38	4	42	1		1	1	24	5	7	37		4			4	1	28	5	7	41
MUP - sjedište *	38	13	51	7	3	10	1	17		13	31		5		5	10	1	22		18	41
UKUPNO	1.912	257	2.169	212	57	269	54	1.212	118	315	1.699	8	135	13	44	200	62	1.347	131	359	1.899

* Kabinet ministra, Ravnateljstvo policije, Uprave u sjedištu

Evidencija zaprimljenih pritužbi i anonimnih podnesaka po ustrojstvenim jedinicama u 2018.

Policijska uprava	zaprimljene pritužbe i anonimni podnesci						ocjena utemeljenosti pritužbi i anonimnih podnesaka														
	u radu za izvještajno razdoblje			ostalo u radu			iz izvještajnog razdoblja					iz ranijih razdoblja					izvještajno razdoblje + ranija razdoblja				
	zaprimljeno	ostalo u radu iz ranijih razdoblja	ukupno	iz izvještajnog razdoblja	iz ranijih razdoblja	ukupno	utemeljeno	neutemeljeno	djelomično utemeljeno	nepotvrđeno	ukupno	utemeljeno	neutemeljeno	djelomično utemeljeno	nepotvrđeno	ukupno	utemeljeno	neutemeljeno	djelomično utemeljeno	nepotvrđeno	sveukupno
zagrebačka	269	45	314	32	21	53	7	186	14	30	237	2	19		3	24	9	205	14	33	261
splitsko-dalmatinska	132	12	144	6		6	5	86	5	30	126	1	8	1	2	12	6	94	6	32	138
primorsko-goranska	116	16	132	12	5	17	3	81	4	16	104		9	1	1	11	3	90	5	17	115
osječko-baranjska	71	4	75	3	2	5	5	51	3	9	68		1		1	2	5	52	3	10	70
istarska	79	4	83	3	2	5	4	36	14	22	76		2			2	4	38	14	22	78
dubrovačko-neretvanska	91	6	97	8	4	12	2	27	10	44	83		1		1	2	2	28	10	45	85
karlovačka	66	9	75	8	2	10	2	48	3	5	58		4	2	1	7	2	52	5	6	65
sisaačko-moslavačka	50	4	54	9	2	11	1	34	2	4	41		1		1	2	1	35	2	5	43
šibensko-kinjska	44	7	51	6	2	8		36	1	1	38		5			5		41	1	1	43
vukovarsko-srijemska	37	4	41	2	1	3	1	26	3	5	35		3			3	1	29	3	5	38
zadarska	71	15	86	9	11	20	1	51	3	7	62		3		1	4	1	54	3	8	66
bjelovarsko-bilogorska	22	2	24	5		5		8	1	8	17	1		1		2	1	8	2	8	19
brodsko-posavska	19		19	2		2	1	14		2	17						1	14		2	17
koprivničko-križevačka	27	4	31	4	3	7		11	7	5	23		1			1		12	7	5	24
krapinsko-zagorska	27	2	29				2	21	3	1	27	1	1			2	3	22	3	1	29
ličko-senjska	35	11	46	4	3	7		18	3	10	31		4	1	3	8		22	4	13	39
međimurska	24	4	28	4		4	1	9		10	20		3		1	4	1	12		11	24
požeško-slavonska	16		16	3		3		12	1		13							12	1		13
varaždinska	15	2	17	3		3		12			12		2			2		14			14
virovitičko-podravska	23	4	27	1		1	1	14	3	4	22		4			4	1	18	3	4	26
Služba za unutarnju kontrolu	633	108	741	81	14	95	18	399	36	100	553	3	57	5	29	94	21	456	41	129	647
Ravnateljstvo policije i Uprave u sjedištu	27	6	33	5	3	8		18	1	3	22		3			3		21	1	3	25
UKUPNO	1.894	269	2.163	210	75	285	54	1.198	117	316	1.685	8	131	11	44	194	62	1.329	128	360	1.879

10. NAPADI NA POLICIJSKE SLUŽBENIKE

Napadi na policijske službenike prema policijskim upravama

Policijska uprava	Broj napada			Broj napadača	Posljedice - polic. sl.			Posljedice - građani			Napad izvršen prilikom							Sredstvo napada				
	2017.	2018.	+ - %		smrt	TTO	LTO	smrt	TTO	LTO	održavanja JRM	kontrola prometa	provjera identiteta	asistencija	privođenje	uničenja	ostalo	vatreno oružje	hladno oružje	tučnja	Ostalo	
zagrebačka	15	6	-60,0	3			2		1								3			1	5	
splitsko-dalmatinska	11	11	0,0	10			9		4	2							7			1	8	
primorsko-goranska	7	2	-71,4	2			2			2							1				2	
osječko-baranjska	7	4	-42,9	6			4		1	1				1			3				4	
istarska	7	1	-85,7												1						1	
dubr.-neretvanska	10	9	-10,0	8			6		4	1				1	1	10					9	
karlovačka	5	9	+80,0	6			3		1	1							5			1	8	
sis.-moslavačka	2	2	0,0	1													1				2	
šibensko-kninska	7	3	-57,1	7		1	1		1								3				1	
vukov.-srijemska	8	12	+50,0	17			7		4	11	2				1		8			1	11	
zadarska	9	3	-66,7	3			2		1								2				3	
bjelov.-bilogorska	3	4	+33,3	2			1		1	2	1										4	
brodsko-posavska	3	2	-33,3	2			3		1	1							2				2	
kopriv.-križevačka	4	5	+25,0	11			3		2	6							2				5	
krapinsko-zagorska	2	1	-50,0	1			1							1							1	
ličko-senjska	1	3	+200,0	3			1			1							2				2	
međimurska	8	8	0,0	9		1	6		3	1							9			1	7	
požeško-slavonska	1																					
varaždinska	7	3	-57,1	3			4		2								4				3	
virovit.-podravska	7	5	-28,6	5			4			2	1			1			3			1	4	
UKUPNO	124	93	-25,0	99		2	59		26	31	4			4	3	65				6	82	




**IZVJEŠĆE MINISTRA UNUTARNJIH POSLOVA
O OBAVLJANJU POLICIJSKIH POSLOVA U 2018. GODINI**

Prilog 4:

**PRIKAZ ORGANIZACIJSKOG USTROJA
MINISTARSTVA UNUTARNJIH POSLOVA U 2018. GODINI**

ORGANIZACIJSKA SHEMA MINISTARSTVA UNUTARNJIH POSLOVA (sjedište) REPUBLIKE HRVATSKE

Ustroja dijela Ministarstva izvan Ravnateljstva policije



ORGANIZACIJSKA SHEMA MINISTARSTVA UNUTARNJIH POSLOVA REPUBLIKE HRVATSKE
 RAVNATELJSTVO POLICIJE



RAVNATELJSTVO POLICIJE
 GLAVNI RAVNATELJ POLICIJE

