



HRVATSKI SABOR

KLASA: 021-12/20-09/26

URBROJ: 65-20-02

Zagreb, 30. travnja 2020.



Hs**NP*021-12/20-09/26*65-20-02**Hs


**ZASTUPNICAMA I ZASTUPNICIMA
HRVATSKOGA SABORA**

**PREDSJEDNICAMA I PREDSJEDNICIMA
RADNIH TIJELA**

Na temelju članka 33. stavka 1. podstavka 3. Poslovnika Hrvatskoga sabora u prilogu upućujem *Izvešće predsjednika Vrhovnog suda Republike Hrvatske o stanju sudbene vlasti za 2019. godinu*, koje je predsjedniku Hrvatskoga sabora u skladu s odredbom članka 45. stavka 1. Zakona o sudovima ("Narodne novine", broj 28/13, 33/15, 82/15, 82/16, 67/18 i 126/19) dostavio predsjednik Vrhovnog suda Republike Hrvatske, aktom od 27. travnja 2020. godine.

PREDSJEDNIK

Gordan Jandroković



REPUBLIKA HRVATSKA
VRHOVNI SUD REPUBLIKE HRVATSKE
Ured predsjednika
Zagreb, Trg Nikole Zrinskog 3

Broj: Su-IV-106/2020
Zagreb, 27. travnja 2020.



Hs**NP*021-12/20-09/26*432-20-01**Hs

REPUBLIKA HRVATSKA
65 - HRVATSKI SABOR
ZAGREB, Trg Sv. Marka 6

Priloga:	28-04-2020		
Klasifikacijska oznaka:	65		
Uredbeni broj:	432-20-01	Pril.	Vrij.
		1	CD

HRVATSKI SABOR
Predsjednik
gosp. Gordan Jandroković

PREDMET: Izvješće o stanju sudbene vlasti za 2019.


Poštovani gospodine predsjedniče Hrvatskog sabora,

Sukladno obvezi impostiranoj u odredbi članka 45. st. 1. Zakona o sudovima,
dostavljam u privitku ovog dopisa Izvješće o stanju sudbene vlast za 2019.

S poštovanjem,

Predsjednik

Đuro Sessa





VRHOVNI SUD REPUBLIKE HRVATSKE

**IZVJEŠĆE PREDSEDNIKA VRHOVNOG SUDA O STANJU
SUDBENE VLASTI ZA 2019. GODINU**

Zagreb, travanj 2020.

SADRŽAJ

UVOD	4
DIO PRVI.....	14
REZULTATI RADA SUDOVA ZA 2019. GODINU	14
1. Uvodne napomene	14
2. Opći podaci o strukturi sudova i kadrovima.....	15
2.1. Brojno stanje sudova na dan 31. prosinca 2019. godine	15
2.2. Brojno stanje kadrova u sudovima na dan 31. prosinca 2019. godine.....	16
3. Sumarni podaci o kretanju predmeta na sudovima i pokazatelji uspješnosti rada na predmetima	34
4. Pregled kretanja predmeta i indikatora uspješnosti po vrstama sudova i vrstama predmeta	37
4.1. Opći pregled kretanja predmeta po vrstama i razinama sudova	37
4.2. Pregled kretanja predmeta po godinama i po vrsti predmeta.....	45
4.3. Pregled kretanja predmeta po godinama i po vrsti predmeta.....	46
4.4. Starosna struktura neriješenih predmeta na kraju 2019. godine na općinskim, trgovačkim, županijskim i Visokom trgovačkom sudu Republike Hrvatske	48
5. Podaci o kretanju predmeta općinskih sudova	50
5.1. Opći pregled kretanja predmeta	50
5.2. Pregled kretanja predmeta za 2019. godinu s pokazateljima po vrstama predmeta.....	52
5.3. Pregled kretanja predmeta općinskih sudova – pojedinačno.....	54
5.4. Jednostavni postupak stečaja potrošača	57
5.5. Starosna struktura predmeta općinskih sudova	59
6. Podaci o kretanju predmeta županijskih sudova	61
6.1. Opći pregled kretanja predmeta	61
6.2. Pregled kretanja predmeta za 2019. godinu s pokazateljima po vrstama predmeta.....	62
6.3. Način na koji su riješeni građanski i kazneni predmeti II. stupnja u 2019. godini	64
6.4. Pregled kretanja predmeta županijskih sudova – pojedinačno.....	65
6.5. Starosna struktura predmeta županijskih sudova	67
7. Podaci o kretanju predmeta Visokog prekršajnog suda Republike Hrvatske	69
7.1. Opći pregled kretanja predmeta	69
7.2. Način na koji su riješeni prekršajni predmeti po žalbi u 2019. godini	70
8. Podaci o kretanju predmeta trgovačkih sudova	72
8.1. Opći pregled kretanja predmeta	72
8.2. Pregled kretanja predmeta za 2019. godinu s pokazateljima po vrstama predmeta.....	73
8.3. Pregled kretanja predmeta trgovačkih sudova – pojedinačno.....	74
8.4. Starosna struktura predmeta trgovačkih sudova.....	76
9. Podaci o kretanju predmeta Visokog trgovačkog suda Republike Hrvatske.....	78
9.1. Opći pregled kretanja predmeta	78
9.2. Način na koji su riješeni trgovački predmeti u 2019. godini	79
9.3. Starosna struktura predmeta Visokog trgovačkog suda Republike Hrvatske	80

10. Podaci o kretanju predmeta upravnih sudova.....	82
10.1. <i>Opći pregled kretanja predmeta</i>	<i>82</i>
10.2. <i>Pregled kretanja predmeta upravnih sudova - pojedinačno</i>	<i>83</i>
11. Podaci o kretanju predmeta Visokog upravnog suda Republike Hrvatske	84
11.1. <i>Opći pregled kretanja predmeta</i>	<i>84</i>
12. Podaci o kretanju predmeta Vrhovnog suda Republike Hrvatske	87
12.1. <i>Opći pregled kretanja predmeta</i>	<i>87</i>
12.2. <i>Pregled kretanja predmeta za 2019. godinu s pokazateljima po vrstama.....</i>	<i>88</i>
DIO DRUGI	89
REZULTATI RADA SUDOVA U RJEŠAVANJU STARIH PREDMETA KOJI SE VODE PREKO 10 GODINA ZA 2019. GODINU	89
1. Uvodne napomene	89
2. Sumarni podaci o kretanju predmeta starijih od 10 godina.....	90
3. Rezultati rada općinskih sudova u rješavanju starih predmeta pojedinačno	92
4. Rezultati rada trgovačkih sudova u rješavanju starih predmeta pojedinačno	96
5. Rezultati rada Visokog trgovačkog suda Republike Hrvatske u rješavanju starih predmeta	98
6. Rezultati rada županijskih sudova u rješavanju starih predmeta pojedinačno	99
DIO TREĆI.....	103
PRORAČUN ZA SUDBENU VLAST ZA 2019. GODINU, STANJE INFRASTRUKTURE, SUDOVA I POTREBE SUDOVA.....	103
DODATAK IZVJEŠĆU	127
Podaci o radu Državnog sudbenog vijeća.....	127
PRIJEDLOZI I PREPORUKE	130

UVOD

Zakonski temelj za godišnje izvješće predsjednika Vrhovnog suda Republike Hrvatske

Odredbom članka 45. Zakona o sudovima („Narodne novine“, broj 28/13, 33/15, 82/15, 82/16, 67/18 i 126/19 – u nastavku teksta ZS) propisano je da je predsjednik Vrhovnog suda Republike Hrvatske dužan jednom godišnje, najkasnije do 30. travnja tekuće godine, Hrvatskom saboru podnijeti izvješće o stanju sudbene vlasti u prethodnoj godini.

U godišnjem izvješću predsjednik Vrhovnog suda Republike Hrvatske može upozoriti na stanje i djelovanje sudbene vlasti, organizacijske probleme u sudovima i nedostatke u zakonodavstvu te dati prijedloge za unaprjeđenje rada sudova (članak 45. stavak 4. ZS).

Vrhovnom sudu Republike Hrvatske predsjednici županijskih sudova kao i Visokog trgovačkog suda Republike Hrvatske, Visokog upravnog suda Republike Hrvatske i Visokog prekršajnog suda Republike Hrvatske na temelju članka 33. stavak 2. ZS, jednom godišnje podnose izvješće o obavljenim poslovima sudske uprave u prethodnoj godini te plan poslova sudske uprave, posebno mjera i aktivnosti za unaprjeđenje rada i učinkovitosti suda u rješavanju predmeta, kao i očekivanih rezultata rada suda za tekuću godinu.

U skladu s navedenim zakonskim propisima kojima je utvrđena obveza predsjednika Vrhovnog suda izvješće koje se podnosi za 2019. godinu jest šesto po redu. Dakle, usporedbom ranijih izvješća s ovim, novim izvješćem, moguće je pratiti razvoj djelovanja – rada sudova te rezultata koji su ostvarivani kroz navedeno razdoblje.

Ali isto tako moguće je pratiti izravno ili neizravno i učinak drugih grana vlasti, u okviru njihovih odgovornosti za stvaranje uvjeta u kojima će sudbena vlast moći ostvarivati svoju ulogu i obveze na način koji predstavlja ostvarenje osnovnih zadaća sudbene vlasti.

Smatram potrebnim radi jasnog utvrđenja okvira ovog izvješća, a polazeći od gore citirane obveze iz članka 45. ZS definirati okvire ovog izvješća koje proizlaze iz citirane odredbe.

Nema dvojbe da se ovo izvješće odnosi na stanje sudbene vlasti. Definiciju sudbene vlasti daje Ustav Republike Hrvatske u kojem je u članku 118. propisano:

„Sudbenu vlast obavljaju sudovi.

Sudbena vlast je samostalna i neovisna.

Sudovi sude na temelju Ustava, zakona, međunarodnih ugovora i drugih važećih izvora prava.“

Dakle, ako sudbenu vlast čine sudovi, onda okvir ovog izvješća jest omeđen tom definicijom, pa se u najvećem dijelu ovo izvješće bavi stanjem i učincima rada sudova u 2019. godini i ne dotiče se ostalih segmenata dijelova pravosuđa.

Na kraju uvodnog dijela, vodeći računa o dosadašnjim iskustvima prilikom podnošenja izvješća valja podsjetiti na odredbu članka 45. stavak 6. ZS kojom je propisano:

„Prilikom zauzimanja stajališta, Hrvatski sabor neće raspravljati niti zauzimati stajališta o stanju pojedinih sudskih predmeta ili o radu pojedinih sudaca niti će na drugi način dovoditi u pitanje samostalnost i neovisnost sudaca i sudbene vlasti.“

Zadaća sudstva u Republici Hrvatskoj i ciljevi kojima se ona ima ostvariti

Zadaća sudbene vlasti u demokratskom društvu je da sudovi u poštenom i pravedno provedenom, učinkovitom i ekonomičnom postupku riješe sporove koji su stavljeni u njihovu nadležnost tako da jedinstvenim tumačenjem primjenjuju pravo (zakone) i kao neovisni i nepristrani štite prava i slobode građana, zajamčene Ustavom te obvezujućim međunarodnim konvencijama i ugovorima.

Ti ciljevi koje treba ostvariti u okviru sudbene vlasti, ali uz odgovarajuću potporu, aktivnosti, obveze i odgovornost drugih državnih vlasti (odgovornost svake od tri državne vlasti u njezinoj domeni određene Ustavom i zakonima), ostaju i nadalje osigurati da:

- svi građani moraju imati pravo i mogućnost realnog i relativno jednostavnog pristupa sudu,
- svi građani pred sudovima u Republici Hrvatskoj moraju imati jednak, pravedan položaj i da se suci prema njima, u razrješavanju njihovih sporova, odnosno pri odlučivanju o njihovoj eventualnoj kazenoj, odnosno prekršajnoj odgovornosti moraju na takav način odnositi,
- sudstvo mora osigurati i zadržati (uz potporu drugih vlasti) svoj položaj neovisne grane vlasti u odnosu na ostale dvije grane vlasti i s njima biti u ravnopravnom položaju,
- sudstvo mora biti primjereno zaštićeno od mogućih nedopuštenih pokušaja utjecaja i narušavanja njegove neovisnosti i ugleda pri čemu se trebaju poštovati dosegnuti standardi postavljeni međunarodnim konvencijama i drugim međunarodnim instrumentima i Ustavom RH, jer jedino se tako može osigurati da sudstvo štiti i provodi vladavinu prava i osigura pošteno, nepristrano i učinkovito ostvarenje pravde,
- samo sudstvo mora ostvariti i održavati najviše standarde odgovornosti kako za korištenje javnih sredstava koje dobiva tako i za ostvarivanje i provođenje pravde kroz sudske odluke donesene u postupcima koje se trebaju provesti stručno, učinkovito i neovisno i nepristrano,
- se vođenje sudova mora osigurati kroz kvalificirane, obučene sudske uprave koje će kroz kontrolu i organizaciju stvarati uvjete za postavljene ciljeve,
- sudbena grana vlasti mora, koristeći sve alate i instrumente od moderne tehnologije do organizacije kontrole i provjere rada suda kao cjeline i suca kao pojedinačnog dužnosnika, osigurati da odlučivanje u sporovima bude najveće moguće kvalitete na svim razinama suđenja,
- se za to mora osigurati i omogućiti sucima, sudskim savjetnicima i službenicima stručno usavršavanje, koje je ne samo nužno nego i zakonom određeno kao njihova obveza.

Sudstvo u cjelini mora biti posvećeno navedenim ciljevima, ali je jasno da u okviru podjele vlasti ne može samo osigurati nužne uvjete za ostvarenje ovih ciljeva i konačno ostvarenje utvrđene misije, već je to zajednički zadatak sve tri vlasti, svake u okviru njihove domene ovlasti, ali i odgovornosti.

Kao što je već ukazano, sudstvo jest i bit će posvećeno svim navedenim ciljevima, ali samo, ne može osigurati uvjete koji su nužni za njihovo ostvarenje jer, makar će to mnogima zvučati pretenciozno i to samo zato što se javna percepcija i ocjena djelotvornosti sudbene vlasti procjenjuje kroz samo nekoliko sudskih postupaka u kojima su se donosile odluke koje javnost nije prihvaćala (nekad zbog samih odluka, nekad zbog namjernog ili nenamjernog nepoznavanja postupovnih i materijalnopравnih zakonskih odredbi, nekad zbog sudaca koji su je donosili i načina na koji su vodili postupke, a nekad i zbog osoba koje su u tim postupcima sudjelovale najčešće kao stranke), niti jedan sustav na dugi rok ne može se temeljiti samo na entuzijizmu velike većine sudaca i sudskih službenika i namještenika.

Sukladno odredbi članka 14. ZS sudbenu vlast u Republici Hrvatskoj obavljaju redovni i specijalizirani sudovi, te Vrhovni sud Republike Hrvatske.

Redovni sudovi su općinski i županijski sudovi.

Specijalizirani sudovi su trgovački sudovi, upravni sudovi, Visoki trgovački sud Republike Hrvatske, Visoki upravni sud Republike Hrvatske, Visoki prekršajni sud Republike Hrvatske i Visoki kazneni sud Republike Hrvatske.

Najviši sud u Republici Hrvatskoj je Vrhovni sud Republike Hrvatske.

Općinski sudovi

Nadležnost općinskih sudova kao sudova opće nadležnosti prvog stupnja određena je odredbom članka 18. ZS, te je tom odredbom propisano da općinski sudovi rješavaju (pored predmeta koji su im drugim zakonima dani u nadležnost), parnične, izvanparnične i ovršne predmete, rješavaju ostavinske predmete, zemljišnoknjižne predmete i vode zemljišne knjige, rješavaju kaznene predmete, osim onih za koje je zakonom propisana stvarna nadležnost drugog suda, rješavaju prekršajne predmete, osim onih za koje je zakonom propisana stvarna nadležnost drugog tijela, odlučuju o priznanju i ovrši stranih sudskih odluka i odluka drugih tijela koje su u državi u kojoj su donesene izjednačene sa sudskim odlukama, obavljaju poslove međunarodne pravne pomoći u postupcima iz svoje nadležnosti, obavljaju poslove pravosudne suradnje s državama članicama Europske unije u postupcima iz svoje nadležnosti, te obavljaju i druge poslove određene zakonom. Pored citirane odredbe ZS, stvarna nadležnost općinskih sudova uređena je člankom 34. Zakona o parničnom postupku („Narodne novine“, broj 53/91, 91/92, 112/99, 88/01, 117/03, 88/05, 2/07, 84/08, 96/08, 123/08, 57/11, 148/11 - pročišćeni tekst, 25/13, 89/14 i 70/19 – nadalje: ZPP), i člankom 19.a i 19.c Zakona o kaznenom postupku („Narodne novine“, broj 152/08, 76/09, 80/11, 121/11 – pročišćeni tekst, 91/12, 143/12, 56/13, 145/13, 152/14, 70/17 i 126/19 – nadalje: ZKP), te člancima 37. do 39. Zakona o sudovima za mladež („Narodne novine“, broj 84/11, 143/12, 148/13, 56/15, 126/19).

Broj općinskih sudova i njihova teritorijalna nadležnost određena je člankom 2. Zakona o područjima i sjedištima sudova („Narodne novine“, broj 67/18) te u trenutku sastavljanja ovog izvješća u Republici Hrvatskoj djeluju 34 općinska suda i to u Bjelovaru, Virovitici, Dubrovniku, Metkoviću, Gospiću, Karlovcu, Đakovu, Osijeku, Pazinu, Puli, Crikvenici, Rijeci, Kutini, Sisku, Požegi, Slavanskom Brodu, Makarskoj, Splitu (Općinski sud i Općinski prekršajni sud), Šibeniku, Čakovcu, Koprivnici, Varaždinu, Novom Zagrebu, Velikoj Gorici, Vinkovcima, Vukovaru, Zadru, Zagrebu (Općinski građanski sud, Općinski kazneni sud, Općinski prekršajni i Općinski radni sud), Sesvetama i Zlataru.

Uz ove općinske sudove djeluje i 35 stalnih službi.

Županijski sudovi

Stvarna nadležnost županijskih sudova određena je člankom 19. ZS, te je tom odredbom propisano da županijski sudovi, rješavaju o žalbama protiv odluka općinskih sudova, osim ako je zakonom drugačije propisano, rješavaju predmete u prvom stupnju kada je njihova nadležnost propisana zakonom, provode istražni i javnobilježnički stegovni postupak zbog stegovnih prijestupa i odlučuju o tim prijestupima u prvom stupnju, kad je to određeno zakonom, odlučuju o žalbama protiv odluka u stegovnim postupcima zbog neurednosti u obavljanju poslova javnih bilježnika kad je to određeno zakonom, obavljaju poslove međunarodne pravne pomoći u postupcima iz svoje nadležnosti, obavljaju poslove međunarodne pravosudne suradnje s državama članicama Europske unije u postupcima iz svoje nadležnosti, osim u prekršajnim predmetima, provode izvršenje strane kaznene odluke te obavljaju i druge poslove određene zakonom. Također stvarna nadležnost županijskih sudova slijedi iz članka 34.a ZPP i članka 19.c ZKP, članaka 37. do 39. Zakona o sudovima za mladež, a nadležnost Županijskih sudova u Zagrebu, Osijeku, Rijeci i Splitu je propisana odredbom članka 31. Zakona o Uredu za suzbijanje korupcije i organiziranog kriminaliteta („Narodne novine“, broj 76/09, 116/10, 145/10, 57/11, 136/12, 148/13 i 70/17).

Broj županijskih sudova i njihova teritorijalna nadležnost određena je člankom 2. Zakona o područjima i sjedištima sudova te u trenutku sastavljanja ovog izvješća u Republici Hrvatskoj djeluje 15 županijskih sudova i to u Bjelovaru, Dubrovniku, Karlovcu, Osijeku, Puli, Rijeci, Sisku, Slavanskom Brodu, Splitu, Šibeniku, Varaždinu, Velikoj Gorici, Vukovaru, Zadru i Zagrebu.

Samo jedan županijski sud ima stalnu službu i to Županijski sud u Slavanskom Brodu sa stalnom službom u Požegi – nema odredbe.

Trgovački sudovi

Prema odredbi članka 21. ZS trgovački sudovi kao sudovi prvog stupnja odlučuju u parničnim i izvanparničnim stvarima, kada je to propisano posebnim zakonom, postupaju u registarskim stvarima i vode sudske registre, odlučuju o prijedlozima u vezi s osnivanjem, radom i prestankom trgovačkog društva, odlučuju o prijedlozima za otvaranje stečajnog postupka i provode predstečajne i stečajne postupke, odlučuju o upisima u upisnik brodova i jahti u onim stvarima koje su Pomorskim zakonikom stavljene u nadležnost trgovačkog suda, ograničenju odgovornosti brodarica, prigovorima protiv konačne diobene osnove za likvidaciju zajedničke havarije, ako zakonom za pojedinu vrstu predmeta nije drukčije određeno, provode postupak priznanja

inozemnih sudskih odluka, kao i arbitražnih odluka u trgovačkim sporovima, provode osiguranje dokaza za postupke za koje su inače nadležni, određuju mjere osiguranja u postupcima i povodom postupaka u kojima su inače nadležni, obavljaju poslove međunarodne pravne pomoći u izvođenju dokaza u trgovačkim stvarima i obavljaju i druge poslove određene zakonom. Pored toga stvarna nadležnost trgovačkih sudova određena je i odredbom članka 34b. ZPP.

U Republici Hrvatskoj osnovano je 9 trgovačkih sudova i to u Bjelovaru, Dubrovniku, Osijeku, Pazinu, Rijeci, Splitu, Varaždinu, Zadru i Zagrebu.

Visoki trgovački sud Republike Hrvatske

Visoki trgovački sud Republike Hrvatske kao sud drugog stupnja to jest žalbeni sud za sve postupke koji u prvom stupnju dolaze pod stvarnu nadležnost trgovačkih sudova, sukladno odredbi članka 24. ZS odlučuje o žalbama protiv odluka koje su u prvom stupnju donijeli trgovački sudovi, rješava sukob mjesne nadležnosti između trgovačkih sudova te odlučuje o delegaciji nadležnosti između trgovačkih sudova i obavlja druge poslove određene zakonom. Nadležnost ovog suda je uređena i člankom 34.c. ZPP.

Upravni sudovi

Sukladno odredbi članka 22. ZS upravni sudovi odlučuju: o tužbama protiv pojedinačnih odluka javnopravnih tijela, o tužbama protiv postupanja javnopravnih tijela, o tužbama zbog propuštanja donošenja pojedinačne odluke ili postupanja javnopravnog tijela u zakonom propisanom roku, o tužbama protiv upravnih ugovora i izvršavanja upravnih ugovora i odlučuju u drugim zakonom propisanim slučajevima. Stvarna nadležnost upravnih sudova uređena je i člankom 12. Zakona o upravnim sporovima („Narodne novine“, broj 20/10, 143/12, 152/14, 94/16 i 29/17 – dalje: ZUS).

U Republici Hrvatskoj osnovana su sukladno odredbi članka 8. Zakona o područjima i sjedištima sudova 4 upravna suda i to u Zagrebu, za područja Bjelovarsko-bilogorske, Koprivničko-križevačke, Krapinsko-zagorske, Međimurske, Sisačko-moslavačke, Varaždinske, Zagrebačke županije i Grada Zagreba, u Rijeci za područja Istarske, Karlovačke, Ličko-senjske i Primorsko-goranske županije, u Splitu za područja Dubrovačko-neretvanske, Splitsko-dalmatinske, Šibensko-kninske i Zadarske županije i u Osijeku za područja Brodsko-posavske, Osječko-baranjske, Požeško-slavonske, Virovitičko-podravske i Vukovarsko-srijemske županije.

Visoki upravni sud Republike Hrvatske

Visoki upravni sud Republike Hrvatske sukladno odredbi članka 25. ZS odlučuje o žalbama protiv presuda upravnih sudova i rješenja protiv kojih je dopuštena žalba, odlučuje o zakonitosti općih akata, odlučuje o sukobu nadležnosti između upravnih sudova i odlučuje u drugim zakonom propisanim slučajevima. Stvarna nadležnost ovog suda uređena je i odredbom članka 12. ZUS.

Prekršajni sudovi

Donošenjem novih Zakona o sudovima, Zakona o područjima i sjedištima sudova i Prekršajnog zakona u 2018. godini, ukinuti su prekršajni sudovi, te prema odredbi članka 18. točka 4. ZS prekršajne predmete rješavaju specijalizirani odjeli općinskih sudova, osim onih predmeta za koje

je zakonom propisana stvarna nadležnost drugog tijela. Broj prekršajnih sudova određen je odredbom članka 2. Zakona o područjima i sjedištima sudova, tako da prekršajne predmete rješavaju samo dva specijalizirana suda i to Općinski prekršajni sud u Zagrebu i Splitu, a stvarna nadležnost u prekršajnim stvarima uređena je i člancima 93., 94., i 95. Prekršajnog zakona („Narodne novine“, broj 107/07, 39/13, 157/13, 110/15, 70/17 i 118/18).

Visoki prekršajni sud Republike Hrvatske

Visoki prekršajni sud Republike Hrvatske kao sud drugog stupnja, sukladno odredbi članka 26. ZS odlučuje o redovnim pravnim lijekovima protiv odluka općinskih sudova u prekršajnim predmetima i odluka javnopravnih tijela koja vode prvostupanjski prekršajni postupak kada je to propisano posebnim zakonom, rješava sukob nadležnosti između općinskih sudova u prekršajnim predmetima, odlučuje o izvanrednim pravnim lijekovima protiv pravomoćnih odluka o prekršaju kada je to propisano posebnim zakonom, odlučuje o žalbama u predmetima međunarodne pravosudne suradnje s državama članicama Europske unije iz prekršajne nadležnosti, provodi nadzor nad urednim obavljanjem poslova sudaca koji rade na prekršajnim predmetima i obavlja druge poslove određene zakonom. Stvarna nadležnost ovog suda uređena je i člankom 95. Prekršajnog zakona.

Vrhovni sud Republike Hrvatske

Organizacija Vrhovnog suda Republike Hrvatske

Uloga Vrhovnog suda Republike Hrvatske u sudbenoj vlasti kao najvišeg suda u Republici Hrvatskoj utvrđena je Ustavom Republike Hrvatske. Vrhovni sud Republike Hrvatske osigurava jedinstvenu primjenu prava i ravnopravnost svih u njegovoj primjeni.

Posebna ustavna uloga Vrhovnog suda Republike Hrvatske utvrđena je dalje Zakonom o sudovima koji ima posebne odredbe o nadležnosti i ustrojstvu Vrhovnog suda Republike Hrvatske, Poslovníkom Vrhovnog suda Republike Hrvatske i Sudskim poslovnikom.

Nadležnost i poslovi koje Vrhovni sud Republike Hrvatske, kao najviši sud, obavlja u sudbenoj vlasti ostvaruju se u sudskim odjelima: Kaznenom odjelu, Građanskom odjelu, Centru sudske prakse, a poslovi sudske uprave obavljaju se u Uredu predsjednika suda.

Osim toga, u 2018. osnovan je i započeo je s radom i Odjel za praćenje i proučavanje sudske prakse sudova pri Vijeću Europe i Europske unije. Navedeni odjel prati europske propise i sudsku praksu Suda Europske unije i Europskog suda za ljudska prava, te za potrebe Vrhovnog suda Republike Hrvatske ali i za potrebe svih nižih sudova u Republici Hrvatskoj prikuplja, obrađuje i prosljeđuje sucima sudsku praksu Europskog suda za ljudska prava i Europskog suda. Na čelu odjela je Zamjenik predsjednika Vrhovnog suda.

Sudski odjeli

U Građanskom odjelu Vrhovnog suda Republike Hrvatske odlučuje se o redovnim i izvanrednim pravnim lijekovima iz područja građanskog i trgovačkog prava, te izvanrednom pravnom lijeku iz područja upravnog prava, a u Kaznenom odjelu Vrhovnog suda Republike Hrvatske iz područja

kaznenog i prekršajnog prava te stegovnih postupaka na temelju propisa o odvjetništvu i javnom bilježništvu.

Sudski odjeli sude u vijećima od po tri ili pet sudaca u Kaznenom i u Građanskom odjelu. Broj sudskih vijeća, predsjednike i članove vijeća utvrđuje predsjednik suda godišnjim rasporedom poslova na kraju svake godine za slijedeću godinu.

Radom sudskog odjela upravlja predsjednik odjela kojega imenuje predsjednik suda godišnjim rasporedom poslova.

Predsjednik odjela raspoređuje sudskim vijećima u rad sudske predmete te je zadužen za koordinaciju rada između odjela i sudske pisarnice.

Predsjednik odjela saziva i rukovodi radom sjednice sudskog odjela na kojoj se razmatraju pitanja od interesa za rad odjela: ustrojstvo unutarnjeg poslovanja odjela, unapređivanje načina rada, stručno usavršavanje sudaca i sudskih savjetnika, raspravlja o spornim pravnim pitanjima i ujednačavanju sudske prakse, o pitanjima važnim za primjenu propisa iz pojedinih pravnih područja, daju mišljenja o nacrtima propisa iz određenog pravnog područja ili se razmatraju pitanja od zajedničkog interesa za pojedine ili sve sudove s područja Republike Hrvatske.

Pravno shvaćanje zauzeto na sjednici odjela svih sudaca obvezno je za sva sudska vijeća tog odjela.

Služba praćenja, proučavanja i bilježenja sudske prakse

U sudskim odjelima Vrhovnog suda ustrojene su posebne službe za praćenje, proučavanje i bilježenje sudske prakse (dalje u tekstu: služba evidencije).

Služba evidencije je važan instrument kroz koji Vrhovni sud Republike Hrvatske ostvaruje svoju najvažniju zadaću: osiguravanje jedinstvene primjene prava i ravnopravnost svih u njegovoj primjeni.

Služba evidencije pregledava svaku odluku sudskog vijeća radi provjere je li odluka u skladu s pravnim stajalištem u kojoj ranijoj ili istovremenoj odluci i vrši kontrole zakonitosti odluke. Sve odluke od pravne važnosti evidentira radi formiranja zbirke odluka i evidentira opća stajališta (načelne odluke) u pitanjima sudske prakse te odabire odluke Vrhovnog suda Republike Hrvatske i pravomoćne odluke nižih sudova za objavljivanje u publikacijama sudske prakse.

Sve evidentirane odluke kao i opća stajališta (sentence) obrađuju se sustavom informacijske tehnologije i čine jedinstvenu bazu sudske prakse koja se svakodnevno objavljuje na službenoj web stranici Vrhovnog suda Republike Hrvatske: www.vsrh.hr.

Centar sudske prakse

Zadaća Centra sudske prakse je praćenje, analiziranje i objavljivanje sudske prakse Vrhovnog suda i svih sudova u Republici Hrvatskoj kao i praćenje i objavljivanje prakse sudova koji odlučuju na razini Europe i Europske unije.

U ostvarivanju svoje zadaće Centar sudske prakse surađuje sa Službama evidencije, praćenja i proučavanja sudske prakse pri sudskim odjelima Vrhovnog suda Republike Hrvatske i Odjela za praćenje europskih propisa i sudske prakse sudova pri Vijeću Europe i Europske unije.

Centar sudske prakse organizira također razvoj programskih sustava za upravljanje sudskom praksom i podršku korisnicima sustava.

Sjedište Centra sudske prakse je u Vrhovnom sudu, a voditelj tog Centra je sudac Vrhovnog suda određen Godišnjim rasporedom poslova Vrhovnog suda.

Opća sjednica Vrhovnog suda Republike Hrvatske

Predsjednik i svi suci Vrhovnog suda čine Opću sjednicu Vrhovnog suda kao posebno tijelo s posebno propisanom nadležnošću u Zakonu o sudovima.

Prema odredbi članka 47. ZS Opća sjednica Vrhovnog suda:

1. daje mišljenja o nacrtu zakona ili drugog propisa kojim se uređuju pitanja od važnosti za rad sudova ili obavljanje sudbene vlasti
2. utvrđuje upute sudovima za praćenje sudske prakse
3. daje mišljenje Ministarstvu pravosuđa o visini sredstava potrebnih za redovito obavljanje poslova u sudovima
4. obavlja druge poslove propisane zakonom i Sudskim poslovníkom.

Opću sjednicu saziva i predsjedava joj predsjednik Vrhovnog suda. Predsjednik Vrhovnog suda može sazvati i Proširenu opću sjednicu s predstavnicima drugih sudova (2 suca Visokog trgovačkog suda RH, 2 suca Visokog upravnog suda RH, 2 suca Visokog prekršajnog suda RH i po jedan sudac svakog županijskog suda) koja je nadležna razmatrati aktualna pitanja iz sudske prakse, utvrđivati prijedlog okvirnih mjerila za rad sudaca i raspravljati o drugim pitanjima.

Za pravovaljano odlučivanje na Općoj sjednici potrebna je prisutnost najmanje natpolovične većine svih sudaca Vrhovnog suda Republike Hrvatske, a odluke se donose javnim glasovanjem većinom glasova svih sudaca Vrhovnog suda Republike Hrvatske.

Držim vrlo važnim alatom u nastojanjima ujednačavanja sudske prakse i stvaranja jedinstvenih pravnih shvaćanja o brojnim pitanjima mogućnost koju ima Vrhovni sud Republike Hrvatske sukladno odredbi članka 27. stavak 3. ZS. Iz te odredbe slijedi da će Vrhovni sud Republike Hrvatske radi razmatranja spornih pravnih pitanja koja se odnose na drugostupanjsko sudovanje, u svrhu ujednačavanja sudske prakse, svakih šest mjeseci, a po potrebi i češće, organizirati zajednički sastanak s predsjednicima sudskih odjela svih županijskih sudova. Zaključci i stajališta sa zajedničkih sastanka će se donijeti većinom glasova predsjednika sudskih odjela svih županijskih sudova te će isti zaključci i stajališta predstavljati zajednički stav svih županijskih

sudova o spornom pravnom pitanju i biti će objavljeni na mrežnoj stranici Vrhovnog suda Republike Hrvatske.

Viši sud prigodom provedbe ovlaštenja iz stavaka 1., 2. i 3. ovoga članka ne smije ni na koji način utjecati na neovisnost i slobodu suda nižeg stupnja u donošenju odluke u pojedinom predmetu. Na ovaj način može se na brži i efikasniji način locirati sporno pravno pitanje koje se pred sudovima drugog stupnja različito tumači i primjenjuje, pogotovo u situaciji kada se predmeti sudovima drugog stupnja dodjeljuju nasumično bez obzira iz kojeg suda prvog stupnja potječu, pa su sudovi prvog stupnja često svjedoci različite prakse sudova drugog stupnja glede istih pravnih pitanja.

Predsjednik Vrhovnog suda Republike Hrvatske

Predsjednik Vrhovnog suda Republike Hrvatske upravlja poslovima sudske uprave u Vrhovnom sudu Republike Hrvatske i kao svaki predsjednik suda, odgovoran je za pravilno i zakonito obavljanje poslova sudske uprave u Vrhovnom sudu. Predsjedniku u obavljanju poslova sudske uprave pomažu zamjenik predsjednika Vrhovnog suda, predsjednici sudskih odjela, tajnik Vrhovnog suda Republike Hrvatske, voditelji ostalih ustrojstvenih odjela i službi sudske uprave.

Predsjednik Vrhovnog suda Republike Hrvatske ujedno je i najviše tijelo sudske uprave što podrazumijeva da nadzire rad svih sudova u Republici Hrvatskoj uvidom u podatke o njihovom radu i neposrednim nadzorom rada na određenom sudu. Predsjednik Vrhovnog suda Republike Hrvatske može izdati obvezujuće upute predsjednicima i sucima nižih sudova.

Ured predsjednika Vrhovnog suda Hrvatske

Poslovi sudske uprave Vrhovnog suda Republike Hrvatske ustrojeni su u Uredu predsjednika i ostalim ustrojstvenim jedinicama: Tajništvu suda, Odjelu za informatiku, Odjelu za financijsko materijalne poslove i nabavu i Odjelu za knjižničarske i arhivske poslove.

S obzirom na ulogu najvišeg suda u sudbenoj vlasti u Uredu predsjednika obavljaju se i poslovi međunarodne suradnje i protokola koji pripada Vrhovnom sudu Republike Hrvatske kao predstavniku treće vlasti u Republici Hrvatskoj.

U Tajništvu Vrhovnog suda obavljaju se klasični poslovi sudske uprave koji se odnose na:

1. pripremu opće sjednice Vrhovnog suda i sjednice sudačkog vijeća
2. pisanje zapisnika s općih sjednica i nacрта odluka
3. izradu plana nabave i provođenje postupaka javne nabave
4. poslove s ljudskim resursima - radni odnosi sudaca, službenika i namještenika; edukacije i stručno osposobljavanje
5. unutarnji raspored poslova

6. vođenje svih postupaka po posebnim zakonima u 1. i 2. stavku za čije rješavanje je nadležan predsjednik Vrhovnog suda kao najviše tijelo sudske uprave
7. odgovaranje na predstavke i pritužbe stranaka na rad sudova
8. nadzor nad poslovanjem sudskih pisarnica i svi drugi poslovi uprave utvrđeni posebnim zakonima.

U Odjelu za informatiku obavljaju se poslovi razvoja i održavanja informacijskog sustava Vrhovnog suda Republike Hrvatske i informacijskih sustava drugih sudova u Republici Hrvatskoj (sustav sudske prakse - SupraNova) koji se sastoje od strateškog planiranja, koordiniranja, analiziranja, nadzora, (re)inženjeringa poslovnih procesa i pružanja potpore korisnicima u korištenju sustava.

Odjel financijskih i materijalnih poslova i nabave obavlja upravne i stručne financijsko-planske i računovodstvene poslove, materijalno poslovanje te poslove javne nabave u sudu.

Odjel za knjižničarske i arhivske poslove obavlja stručne poslove prikupljanja i čuvanja knjižnične građe, vodi evidenciju o knjižnom fondu u informacijskom sustavu knjižnice, izdaje knjižnu građu na posudbu djelatnicima suda, prikuplja i čuva arhivsko i registrirano gradivo Vrhovnog suda Republike Hrvatske i vodi sve potrebne evidencije o gradivu, izlučuje i izdaje arhivsko gradivo.

DIO PRVI

REZULTATI RADA SUDOVA ZA 2019. GODINU

1. Uvodne napomene

Prikupljeni i objedinjeni podaci u ovom statističkom pregledu, omogućit će svim zainteresiranim uvid u rad sudova u Republici Hrvatskoj, ponajprije u obim njihovog rada, ukupno te po vrstama predmeta koji su u nadležnosti pojedinih vrsta sudova. Prikazat će se također kretanje pojedinih indikatora koji na jednostavan način prate učinkovitost sudova u promatranom razdoblju.

Ovaj statistički pregled sadrži opće podatke o pravosudnim tijelima, odnosno brojno stanje pravosudnih tijela, brojno stanje kadrova u pravosudnim tijelima (pravosudnih dužnosnika, sudskih i državnoodvjetničkih službenika i namještenika), podatke o radu sudova kao što su podaci o kretanju broja predmeta u sudovima (podaci o broju primljenih, riješenih i neriješenih predmeta) i podatke o trajanju sudskih postupaka u pojedinim vrstama predmeta.

U ovom su pregledu sadržani i podaci o radu općinskih, trgovačkih, županijskih sudova i Visokog trgovačkog suda Republike Hrvatske u starim predmetima u kojima se postupak vodi preko 10 godina.

2. Opći podaci o strukturi sudova i kadrovima

2.1. Brojno stanje sudova na dan 31. prosinca 2019. godine

Tablica 1. Sudovi u Republici Hrvatskoj

Prvostupanjski ¹	Županijski	Državna pravosudna tijela	Ukupno
47	15	4	66

Struktura pravosudnih tijela

Tablica 2. Struktura sudova

Pravosudna tijela	Državna pravosudna tijela	Stalne službe	Zemljišnoknjižni odjeli	Ukupno ²
Općinski sudovi ³		70	108	34
Županijski sudovi		4		15
Trgovački sudovi		3		9
Visoki trgovački sud RH	1			1
Upravni sudovi				4
Visoki upravni sud RH	1			1
Vrhovni sud RH	1			1
Visoki prekršajni sud RH	1			1
Ukupno				66

¹ općinski sudovi, trgovački sudovi, upravni sudovi

² bez stalnih službi i zemljišnoknjižnih odjela

³ Zakonom o područjima i sjedištima sudova (NN 67/18) koji je stupio na snagu 1.1.2019. provedeno je spajanje općinskih i prekršajnih sudova.

2.2. Brojno stanje kadrova u sudovima na dan 31. prosinca 2019. godine

Tablica 3. Brojno stanje kadrova u sudovima

Suci		Savjetnici i stručni suradnici		Vježbenici		Službenici		Namještenici		Ukupno	
Žena	Ukupno	Žena	Ukupno	Žena	Ukupno	Žena	Ukupno	Žena	Ukupno	Žena	Ukupno
1.215	1.712	524	662	39	56	4.704	5.195	416	680	6.898	8.305

Na kraju 2019. je u svim pravosudnim tijelima bilo ukupno 8.305 zaposlenih. U odnosu na 2018. to je za 0,2 % manje.

Iskazane kadrovske potrebe sudova

Pored navedenog broja zaposlenih u sudovima, sudovi su iskazali potrebu za imenovanje 172 suca, te zapošljavanje 161 sudskog savjetnika, 19 viših sudskih savjetnika, 37 viših sudskih savjetnika-specijalista, 589 službenika i 76 namještenika.⁴

Tablica 4. Iskazane kadrovske potrebe sudova

Sudovi	Kadrovske potrebe koje su iskazali sudovi					
	Sudaca	Sudskih savjetnika	Viših sudskih savjetnika	Viših sudskih savjetnika-specijalista	Službenika	Namještenika
ŽS Slavonski Brod	2	6	0	0	5	0
OS Slavonski Brod	2	6	0	0	9	0
OS Požega	2	0	0	0	2	1
ŽS Zagreb	18	6	0	0	10	3
Općinski građanski sud u Zagrebu	10	45	0	12	152	1
Općinski kazneni sud u Zagrebu	3	1	2	0	2	0
Općinaki prekršajni sud u Zagrebu	0	0	1	2	8	0
Općinski radni sud u Zagrebu	1	1	0	0	8	1
OS Sesvete	3	3	1	1	7	0
OS Zlatar	0	0	0	0	1	0
ŽS Split	7	5	0	0	5	0
OS Split	6	11	0	2	41	8
OS Split-SS Sinj	0	0	0	0	0	0
OS Split-SS Trogir	0	0	0	0	0	0
OS Split- SS Stari grad	0	0	0	0	0	0
OS Split-SS Supetar	0	0	0	0	0	0
OS Split-ZK ODJEL Kaštel Lukšić	0	0	0	0	0	0

⁴ "Osobno se ne slažem s potrebom imenovanja tolikog broja sudaca u svim navedenim sudovima, a posebice u županijskim sudovima jer se raspodjelom spisa temeljem algoritma nasumične dodjele spisa iz nadležnosti drugostupanskih vijeća može lako i racionalno upravljati opterećenjem sudaca drugog stupnja."

OS Split-ZK ODJEL Omiš	0	0	0	0	0	0
OS Split-ZK ODJEL Solin	0	0	0	0	0	0
OS Split-ZK ODJEL Split	0	0	0	0	0	0
OS Makarska i SS Imotski	3	3	1	1	12	5
Općinski prekršajni sud u Splitu	0	1	0	0	0	0
SS Kaštel Sućurac	0	0	0	0	0	0
SS Omiš	0	0	0	0	0	0
SS Solin	0	0	0	0	0	0
SS Trogir	0	0	0	0	0	0
SS Sinj	0	0	0	0	0	0
SS Supetar	0	0	0	0	0	0
SS Hvar	0	0	0	0	0	0
SS Vis	0	0	0	0	0	0
ŽS Bjelovar	2	0	0	0	4	0
OS Bjelovar i SS	2	0	0	0	2	1
OS Virovitica	0	0	0	2	0	0
OS Virovitica-SS Slatina	0	0	0	0	0	0
OS Virovitica- Prekršajni odjel	0	0	0	0	0	0
OS Virovitica-ZK ODJEL Pitomača	0	0	0	0	0	0
OS Virovitica-ZK ODJEL Orahovica	0	0	0	0	0	0
ŽS Rijeka	2	4	0	0	1	0
OS Rijeka	4	0	0	0	2	0
OS Rijeka-SS Opatija	0	0	0	0	0	0
OS Rijeka-SS Delnice	0	0	0	0	0	0
OS Rijeka-Prekršajni i izvanparnični odjel	0	0	0	0	0	0
OS Rijeka-arhiva	0	0	0	0	0	0
OS Rijeka-SS Mali Lošinj	0	0	0	0	0	0
OS Crikvenica	3	3	1	0	22	2
OS Crikvenica-SS Senj	0	0	0	0	0	0
OS Crikvenica-SS Rab	0	0	0	0	0	0
OS Crikvenica-SS Rab-prekršajni odjel	0	0	0	0	0	0
OS Crikvenica-SS Krk	0	0	0	0	0	0
OS Crikvenica-SS Krk-prekršajni odjel	0	0	0	0	0	0
ŽS Dubrovnik	0	2	0	0	2	0
OS Dubrovnik	0	4	0	0	10	0
OS Dubrovnik-SS Korčula	0	0	0	0	0	0
OS Dubrovnik-ZK i Prekršajni odjel Korčula	0	0	0	0	0	0
OS Dubrovnik-SS Blato	0	0	0	0	0	0
OS Dubrovnik-SS Lastovo	0	0	0	0	0	0
OS Metković	1	1	0	1	17	1
OS Metković-SS Ploče	0	0	0	0	0	0
OS Metković-SS Vrgorac	0	0	0	0	0	0
ŽS Velika Gorica	3	0	0	0	1	0
OS Novi Zagreb	2	3	0	0	10	0

OS Novi Zagreb-SS Samobor	0	0	0	0	0	0
OS Novi Zagreb-SS Zaprešić	0	0	0	0	0	0
OS Novi Zagreb-SS Jastrebarsko	0	0	0	0	0	0
OS Velika Gorica	4	2	0	1	9	2
OS Velika Gorica-SS Ivanić-Grad	0	0	0	0	0	0
ŽS Osijek	8	0	0	0	9	0
OS Osijek	6	0	0	0	1	0
OS Đakovo	1	1	0	1	3	0
VTSRH	3	0	0	3	11	3
TS Bjelovar	1	0	0	0	3	0
TS Dubrovnik	0	1	0	0	3	0
TS Osijek	3	2	2	1	4	2
TS Pazin	0	0	0	0	0	0
TS Rijeka	1	1	0	0	0	0
TS Split	0	1	0	1	3	0
TS Varaždin	3	1	0	0	5	0
TS Zadar	7	4	1	0	27	7
TS Zagreb	8	0	0	1	9	7
VPSRH	3	3	0	0	0	0
ŽS Varaždin	0	0	1	2	9	5
ŽS Varaždin-SS Koprivnica	0	0	0	0	0	0
ŽS Varaždin-SS Čakovec	0	0	0	0	0	0
OS Varaždin	1	2	0	0	2	2
OS Varaždin-SS Novi Marof	0	0	0	0	0	0
OS Varaždin-SS Ivanec	0	0	0	0	0	0
OS Varaždin-ZK Ludbreg	0	0	0	0	0	0
OS Koprivnica	3	1	0	0	2	1
OS Koprivnica-SS Đurđevac	0	0	0	0	0	0
OS Čakovec	2	1	0	0	9	0
ŽS Zadar	2	3	0	0	7	0
OS Zadar	3	7	2	1	19	3
ŽS Karlovac	0	0	1	0	2	0
OS Karlovac	0	0	0	0	10	0
OS Gospić	2	2	0	0	5	2
OS Gospić-SS Otočac	0	0	0	0	0	0
OS Gospić-SS Gračac	0	0	0	0	0	0
ŽS Sisak	4	1	1	1	4	1
OS Sisak - Trg LJ. Posavskog 5	1	5	2	0	9	2
OS Sisak - F. Hefelea 57	0	0	0	0	0	0
OS Sisak-SS Petrinja	0	0	0	0	0	0
OS Sisak-SS Hrvatska Kostajnica	0	0	0	0	0	0
OS Kutina	0	0	0	0	1	0
OS Kutina-SS Novska	0	0	0	0	0	0
VUSRH	0	0	0	0	0	0
US Zagreb	0	0	0	0	3	0
US Split	0	0	0	0	8	2

US Osijek	0	0	0	0	2	1
US Rijeka	0	0	0	0	1	0
ŽS Šibenik	13	3	2	1	30	6
OS Šibenik	0	5	0	0	11	0
ŽS Pula	3	0	0	3	0	0
OS Pula	3	6	0	0	6	3
OS Pazin	4	2	0	0	13	1
ŽS Vukovar	2	1	0	0	2	1
OS Vukovar	3	1	1	0	5	0
OS Vinkovci	2	0	0	0	3	0
Vrhovni sud RH	0	0	0	0	6	2
UKUPNO:	172	161	19	37	589	76

Tablica 5. Iskazane kadrovske potrebe sudova - sumarno po sudovima

Pravosudna tijela	Kadrovske potrebe koje su iskazali sudovi o potrebnom broju						Ukupno
	Sudaca	Sudskih savjetnika	Viših sudskih savjetnika	Viših sudskih savjetnika-specijalista	Službenika	Namještenika	
Općinski sudovi	77	117	11	24	413	36	678
Županijski sudovi	66	31	5	7	91	16	216
Trgovački sudovi	23	10	3	3	54	16	109
Visoki trgovački sud RH	3	0	0	3	11	3	20
Upravni sudovi	0	0	0	0	14	3	17
Visoki upravni sud RH	0	0	0	0	0	0	0
Vrhovni sud RH	0	0	0	0	6	2	8
Visoki prekršajni sud RH	3	3	0	0	0	0	6
Sveukupno	172	161	19	37	589	76	
Iskazane kadrovske potrebe sudova							
Pravosudna tijela	Potrebe koje su iskazali sudovi o potrebnom broju						
	Sudaca	Sudskih savjetnika	Viših sudskih savjetnika	Viših sudskih savjetnika-specijalista	Službenika	Namještenika	
Sveukupno	172	161	19	37	589	76	

Najveću potrebu za zapošljavanjem dodatnih kadrova iskazali su općinski sudovi (678), od čega najveći broj je iskazao Općinski građanski sud u Zagrebu (220).

Struktura kadrova u pravosudnim tijelima

Tablica 6. Struktura kadrova u pravosudnim tijelima

Vrste sudova	Suci		Savjetnici i stručni suradnici		Vježbenici		Službenici		Namještenici		Ukupno	
	Žena	Ukupno	Žena	Ukupno	Žena	Ukupno	Žena	Ukupno	Žena	Ukupno	Žena	Ukupno
Općinski sudovi	774	1.046	311	384	28	45	3.593	3.992	290	456	4.996	5.923
Županijski sudovi	243	379	99	116			513	549	67	130	922	1.174
Trgovački sudovi	90	119	35	56	11	11	409	443	32	53	577	682
Visoki trgovački sud RH	24	32	23	32			22	26	2	3	71	93
Upravni sudovi	33	50	9	12			85	88		1	127	151
Visoki upravni sud RH	19	22	17	25			30	33	9	12	75	92
Vrhovni sud RH	14	39	22	25			33	42	12	19	81	125
Visoki prekršajni sud RH	18	25	8	12			19	22	4	6	49	65
Sveukupno	1.215	1.712	524	662	39	56	4.704	5.195	416	680	6.898	8.305

U svim sudovima na dan 31. prosinca 2019. dužnost je obnašalo 1.712 pravosudnih dužnosnika, od kojih je najveći broj sudaca općinskih sudova (1.046). Treba napomenuti da je 1. 1. 2019. provedeno spajanje prekršajnih i općinskih sudova, a suci prekršajnih sudova su postali suci općinskih sudova.

Po spolnoj je strukturi pravosudnih dužnosnika veći udio žena (71 % od ukupnog broja pravosudnih dužnosnika). Tako je bilo i prijašnjih godina.

Najviše sudskih savjetnika i stručnih suradnika zaposleno je u općinskim sudovima (384).

U 2019. je, nakon duljeg razdoblja nezapošljavanja ili zapošljavanja malog broja vježbenika u sudovima, zaposleno 56 vježbenika pravne struke, od kojih je najviše na općinskim sudovima (45).

Broj službenika na administrativnim, materijalno-financijskim i stručnim poslovima iznosio je 5.195. Najveći broj je u općinskim sudovima koji su od 1. 1. 2019. zbog spajanja s prekršajnim sudovima dobili i službenike prekršajnih sudova (3.992). Također, za istaknuti je da i među službenicima veći udio zaposlenih zauzimaju žene (gotovo 91% od ukupnog broja zaposlenih).

Tablica 7. Struktura - službenici i namještenici

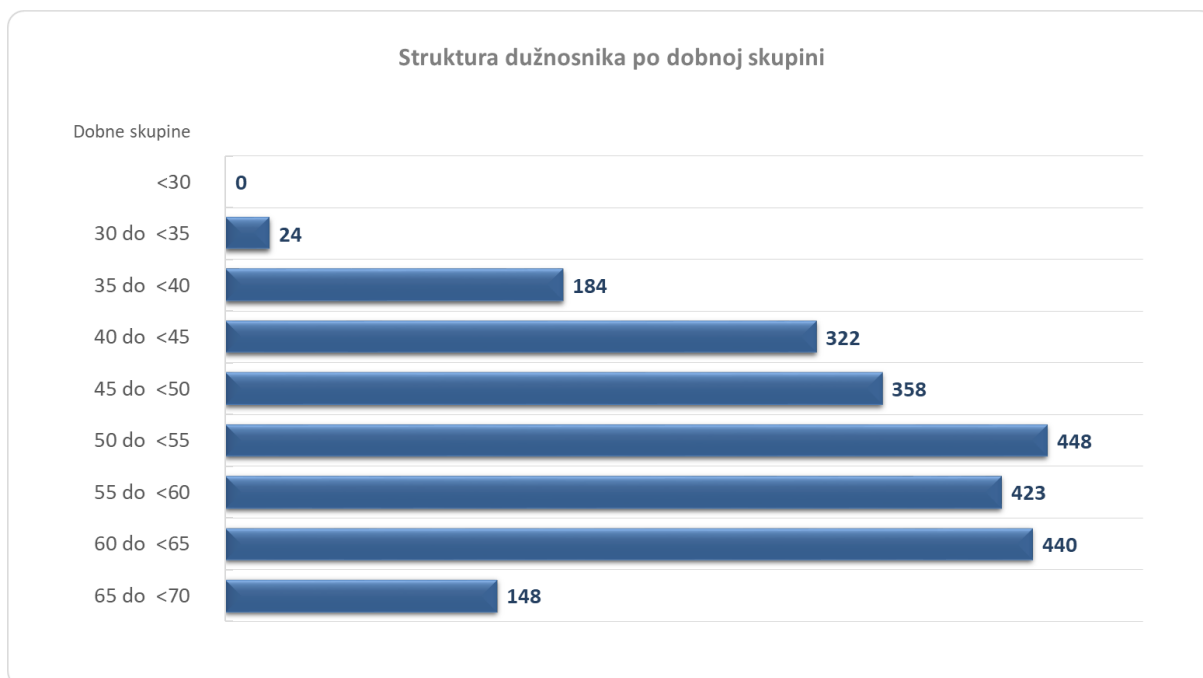
Pravosudna tijela	Ukupno	Savjetnici i stručni suradnici		Vježbenici		Službenici		Namještenici	
		Broj zaposlenih	Udio (%)	Broj zaposlenih	Udio (%)	Broj zaposlenih	Udio (%)	Broj zaposlenih	Udio (%)
Općinski sudovi	4.877	384	4,94%	45	0,58%	3.992	51,38%	456	5,87%
Županijski sudovi	795	116	1,49%		0,00%	549	7,07%	130	1,67%
Trgovački sudovi	563	56	0,72%	11	0,14%	443	5,70%	53	0,68%
Visoki trgovački sud RH	61	32	0,41%		0,00%	26	0,33%	3	0,04%
Upravni sudovi	101	12	0,15%		0,00%	88	1,13%	1	0,01%
Visoki upravni sud RH	70	25	0,32%		0,00%	33	0,42%	12	0,15%
Vrhovni sud RH	86	25	0,32%		0,00%	42	0,54%	19	0,24%
Visoki prekršajni sud RH	40	12	0,15%		0,00%	22	0,28%	6	0,08%
Sveukupno	6.593	662	10,04%	56	0,85%	5.195	78,80%	680	10,31%

U ukupnom broju zaposlenih službenika i namještenika na sudovima, najveći udio zauzimaju službenici koji rade na administrativnim, materijalno-financijskim i stručnim poslovima (npr. zemljišnoknjižni i informatički referenti).

Tablica 8. Struktura sudaca po dobnoj skupini

Pravosudna tijela	Ukupno	Dobna skupina								
		<30	30 do <35	35 do <40	40 do <45	45 do <50	50 do <55	55 do <60	60 do <65	65 do <70
Općinski sudovi	1.046		3	57	155	182	221	197	191	40
Županijski sudovi	379			1	6	40	82	87	115	48
Trgovački sudovi	119		4	14	29	13	12	28	15	4
Visoki trgovački sud RH	32				2	1	6	8	13	2
Upravni sudovi	50		1	11	16	14	5	2	1	
Visoki upravni sud RH	22						3	7	7	5
Vrhovni sud RH	39						6	8	14	11
Visoki prekršajni sud RH	25						4	3	12	6
Sveukupno	1.712		8	83	208	250	339	340	368	116

Slika 1. Grafički prikaz sudaca po dobnoj skupini



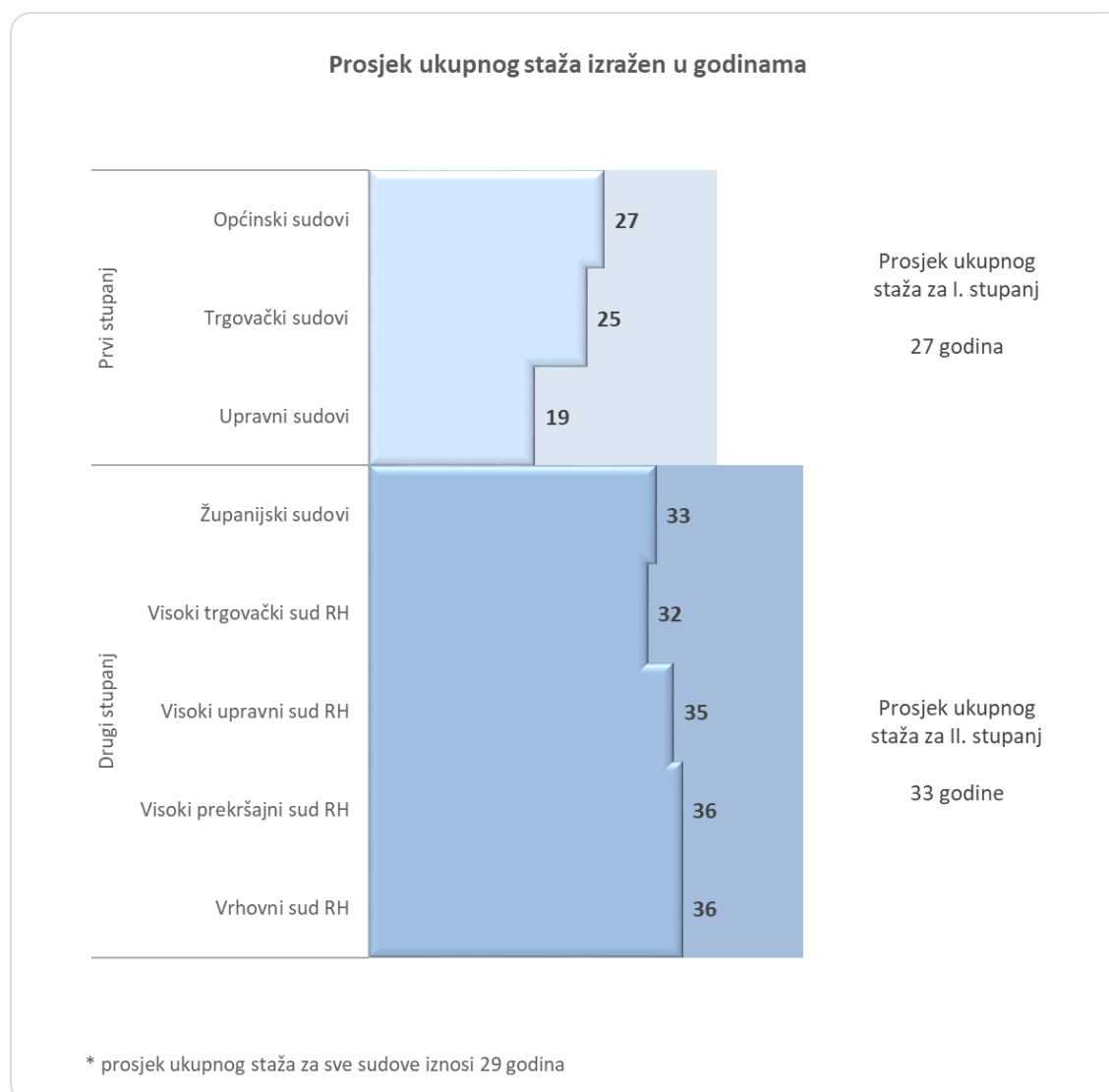
Gornja tablica i graf prikazuju dobne skupina sudaca. Najveći je broj sudaca zaposlen u općinskim sudovima (1.046) te je većina njih u starosnoj dobi između 50 i 55 godina (221). U županijskim sudovima prevladavaju dužnosnici starosti između 60 i 65 godina (115 od njih 379).

Na visokim sudovima (Visoki trgovački sud Republike Hrvatske, Visoki upravni sud Republike

Hrvatske te Visoki prekršajni sud Republike Hrvatske) i Vrhovnom sudu Republike Hrvatske u ukupnom broju sudaca (118) najviše je onih između 60 i 65 godina starosti (46). Pripadnika najstarije dobne skupine među sucima (65 do 70 godina starosti) najviše je na županijskim sudovima (48), zatim općinskim sudovima (40) te Vrhovnom sudu Republike Hrvatske (11).

U ukupnoj slici zaposlenih sudaca najveći je broj njih u starosnoj dobi između 50 i 55 godina, zatim u dobi između 60 do 65 godina te 55 do 60 godina. Niti jedan sudac koji je obnašao dužnost u 2019. godini nije mlađi od 30 godina.

Slika 2. Grafički prikaz prosječnog staža sudaca



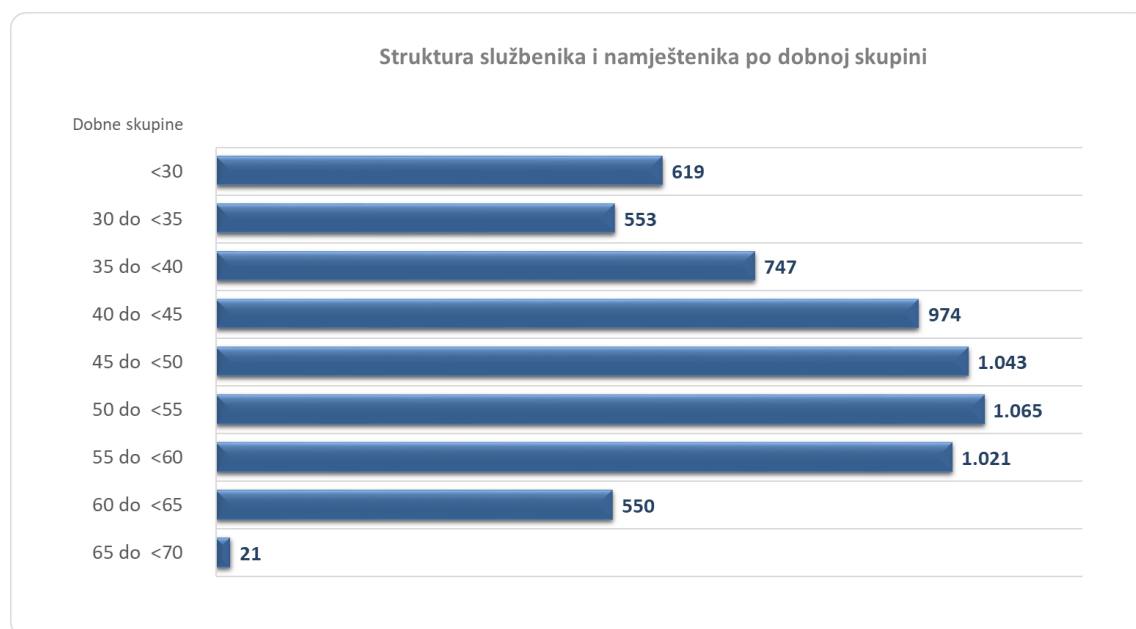
Gornja slika prikazuje prosječan radni staž zaposlenih sudaca po vrstama suda i instancama. Suci prvostupanjskih sudova imaju prosječan staž 27 godina pri čemu od svih prvostupanjskih sudaca suci općinskih sudova imaju nešto dulji staž (27 godina) od sudaca trgovačkih sudova (25 godina). Suci upravnih sudova imaju prosječan radni staž 19 godina. Prosjek radnog staža sudaca županijskih, visokih i Vrhovnog suda Republike Hrvatske je 33 godine. Najveći staž imaju suci Vrhovnog suda Republike Hrvatske (36 godina) i Visokog prekršajnog suda Republike Hrvatske (36 godina). Nešto kraći radni staž imaju suci Visokog trgovačkog suda (32 godine), a suci županijskih sudova imaju u prosjeku radni staž od 33 godine.

Prosjek radnog staža svih zaposlenih sudaca u Republici Hrvatskoj iznosi 29 godina.

Tablica 9. Struktura službenika i namještenika po dobnoj skupini

Pravosudna tijela	Ukupno	Dobna skupina								
		<30	30 do <35	35 do <40	40 do <45	45 do <50	50 do <55	55 do <60	60 do <65	65 do <70
Općinski sudovi	4.877	457	382	535	728	783	792	784	403	13
Županijski sudovi	795	53	62	93	110	132	135	125	79	6
Trgovački sudovi	563	71	69	68	71	77	89	78	39	1
Visoki trgovački sud RH	61	3	14	14	12	7	7	3	1	
Upravni sudovi	101	22	14	17	12	15	11	8	2	
Visoki upravni sud RH	70	5	5	12	10	12	8	8	10	
Vrhovni sud RH	86	8	6	7	21	11	11	9	13	
Visoki prekršajni sud RH	40		1	1	10	6	12	6	3	1
Sveukupno	6.593	619	553	747	974	1.043	1.065	1.021	550	21

Slika 3. Grafički prikaz službenika i namještenika po dobnoj skupini



Gornja tablica i graf prikazuju dobnu strukturu službenika i namještenika zaposlenih u sudovima. Najveći broj službenika i namještenika zaposlen je u općinskim sudovima (4.877) te je većina njih u starosnoj dobi između 50 i 55 godina. Slijede županijski sudovi u kojima je najveći broj službenika i namještenika (od njih 795) u starosnoj dobi između 50 i 55 godina.

Na visokim sudovima (Visoki trgovački sud Republike Hrvatske, Visoki upravni sud Republike Hrvatske te Visoki prekršajni sud Republike Hrvatske) i Vrhovnom sudu Republike Hrvatske u ukupnom broju službenika i namještenika (257) najviše je dužnosnika između 40 i 45 godina starosti (53).

U ukupnoj slici zaposlenih službenika i namještenika najveći broj njih je u starosnoj dobi između 50 i 55 godina, zatim u dobi između 45 do 50 godina te 55 do 60 godina.

Zapošljavanje osoba s invaliditetom

Prema odredbama Zakonu o profesionalnoj rehabilitaciji i zapošljavanju osoba s invaliditetom („Narodne novine” broj 157/13., 152/14. i 39/18.) i Pravilnika o utvrđivanju kvote za zapošljavanje osoba s invaliditetom („Narodne novine” broj 75/18 i 120/18) poslodavci koji zapošljavaju najmanje 20 radnika (osim poslodavaca navedenih u članku 8. Zakona i članku 4. Pravilnika) dužni su zaposliti, na primjerenom radnom mjestu prema vlastitom odabiru, u primjerenim radnim uvjetima, određeni broj osoba s invaliditetom, ovisno o ukupnom broju zaposlenih radnika i djelatnosti koju obavljaju, time da se kvota određuje u visini od 3% u odnosu na ukupan broj zaposlenih kod poslodavca, neovisno o djelatnosti koju poslodavac obavlja.

U kvotu se ubrajaju isključivo osobe s invaliditetom koje su zaposlene na najmanje 20 sati tjedno i koje su upisane u očevidnik zaposlenih osoba s invaliditetom pri Hrvatskom zavodu za mirovinsko osiguranje sukladno Pravilniku o sadržaju i načinu vođenja očevidnika zaposlenih osoba s invaliditetom.

Poslodavci (obveznici kvotnog zapošljavanja osoba s invaliditetom) koji ne ispune kvotu zapošljavanjem osoba s invaliditetom ili zamjenskom kvotom, dužni su mjesečno, prilikom obračuna plaća, obračunati i uplatiti novčanu naknadu (zbog neispunjenja obveze kvotnog zapošljavanja osoba s invaliditetom) u iznosu 30% minimalne plaće za svaku osobu s invaliditetom koju su bili dužni zaposliti kako bi ispunili propisanu kvotu. Praćenje ispunjenja te obveze je obavezan vršiti Hrvatski zavod za mirovinsko osiguranje dostavljajući podatke Zavodu za vještačenje, profesionalnu rehabilitaciju i zapošljavanje osoba s invaliditetom.

Osnovica za obračun novčane naknade jest umnožak broja osoba s invaliditetom koje je obveznik bio dužan zaposliti i iznosa minimalne plaće za razdoblje na koje se obveza odnosi, a visina naknade obračunava se po stopi od 30%, time da se novčana naknada obračunava i i dospijeva na naplatu do zadnjeg dana u mjesecu za prethodni mjesec.

Obveznicima novčane naknade, koji obvezu novčane naknade nisu utvrdili i/ili ispunili na način i u rokovima kako je to propisano navedenim Zakonom i provedbenim propisima donesenim na temelju tog Zakona, obvezu novčane naknade utvrđuje i iznos novčane naknade obračunava Zavod za vještačenje, profesionalnu rehabilitaciju i zapošljavanje osobe s invaliditetom rješenjem. U ukupan broj zaposlenih na temelju kojeg se utvrđuje kvota za zapošljavanje osoba s invaliditetom ubrajaju se radnici koji su u radnom odnosu kod poslodavca i koje je poslodavac s te osnove prijavio na obvezno mirovinsko osiguranje (šifra osiguranja 01-radni odnos).

Što se tiče ukupnog broja zaposlenih u pravosudnim tijelima u kvotu zapošljavanja osoba s invaliditetom u ukupan broj zaposlenih ubrajaju se službenici i namještenici, kao i pravosudni dužnosnici (suci) koji su prijavljeni na obvezno mirovinsko osiguranje pod šifrom osiguranja 01-radni odnos, a pravosudni dužnosnici koji su prijavljeni na obvezno mirovinsko osiguranje po osnovu osiguranja pod šifrom 02-osoba izabrana ili imenovana na dužnost u tijelima javne vlasti,

jedinicama lokalne i područne samouprave se ne ubrajaju u ukupan broj zaposlenika na temelju kojeg se utvrđuje kvota zapošljavanja osoba s invaliditetom.

Tablica 10. Zaposlenost invalida

Sudovi	Zaposleni	Broj zaposlenih invalida:	Postotak:	Novčana naknada zbog neispunjenja kvote
	Ukupno :			
ŽS Slavonski Brod	31	1	3,22%	2.156,94 kn
OS Slavonski Brod	137	0	0%	58.127,76 kn
OS Požega	57	0	0%	25.781,94 kn
ŽS Bjelovar	38	0	0%	13.406,94 kn
OS Bjelovar	179	2	1,12%	7.724,34 kn
OS Virovitica	111	1	0,90%	27.000,00 kn
ŽS Split	85	2	2,35%	- kn
OS Split	430	10	2,32%	58.034,70 kn
OS Makarska	60	2	3,33%	- kn
OP prekršajni sud u Splitu	98	0	0%	41.252,76 kn
ŽS Dubrovnik	19	0	0%	- kn
OS Dubrovnik	114	1	0,87%	18.755,87 kn
OS Metković	54	2	3,70%	- kn
ŽS Varaždin	57	0	0%	26.813,88 kn
OS Varaždin	137	4	2,91%	- kn
OS Čakovec	87	1	1,14%	13.500,00 kn
OS Koprivnica	97	1	1,03%	13.406,96 kn
ŽS Karlovac	28	1	3,57%	- kn
OS Karlovac	119	4	3,36%	- kn
OS Gospić	65	1	1,53%	1.125,00 kn
ŽS Velika Gorica	36	1	2,77%	- kn
OS Novi Zagreb	238	3	1,26%	50.345,82 kn
OS Velika Gorica	97	1	1,03%	2.437,50 kn
ŽS Osijek	55	1	1,81%	13.500,00 kn
OS Osijek	264	2	0,76%	- kn
ŽS Rijeka	50	3	6%	- kn
OS Rijeka	253	7	2,76%	43.875,12 kn
OS Crikvenica	91	0	0%	31.500,00 kn
ŽS Sisak	38	3	7,89%	1.125,00 kn
OS Sisak	121	1	0,83%	40.500,00 kn
OS Kutine	49	7	14,285%	- kn
ŽK Pula-Pola	40	0	0%	13.406,94 kn
OS Pula-Pola	159	4	2,52%	33.221,38 kn
OS Pazin	127	1	0,79%	- kn
ŽS Vukovar	49	2	4,08%	- kn
OS Vukovar	72	3	4,175%	- kn
OS Vinkovci	104	2	1,923%	- kn
VTSRH	61	1	1,64%	13.406,94 kn

TS Bjelovar	23	0	0%	13.604,94 kn
TS Dubrovnik	14	0	0%	- kn
TS Osijek	69	1	1,44%	13.500,00 kn
TS Pazin	32	1	3,125%	- kn
TS Rijeka	51	1	1,96%	10.125,00 kn
TS Split	65	2	3,07%	- kn
TS Varaždin	28	3	1,07%	- kn
TS Zadar	44	0	0%	13.406,94 kn
TS Zagreb	247	3	1,21%	69.750,00 kn
ŽS Zadar	34	0	0%	13.406,94 kn
OS Zadar	237	1	0,42%	77.610,50kn
VPSRH	40	1	2,50%	4.781,94 kn
VUSRH	69	2	2,90%	0,00 kn
US Zagreb	33	1	3%	0,00 kn
US Rijeka	23	0	0%	13.406,94 kn
US Osijek	16	0	0%	0,00 kn
US Split	28	0	0%	13.406,94 kn
ŽS Šibenik	30	0	0%	13.500,00 kn
OS Šibenik	135	1	0,74%	40.500,00 kn
ŽS Zagreb	206	5	2,43%	14.400,00 kn
OGS Zagreb	641	12	1,87%	101.250,00 kn
OKS Zagreb	104	0	0,00%	36.845,82 kn
OPS Zagreb	156	7	4,49%	0,00 kn
ORS Zagreb	45	0	0,00%	18.000,00 kn
OS Sesvete	118	3	2,54%	12.375,00 kn
OS Zlatar	128	1	0,78%	55.877,76 kn
VSRH	86	3	3,48%	0
UKUPNO:	6609	123		1.086.154,51 kn

Tablica 11. Zaposlenost invalida - sumarno po sudovima

Pravosudna tijela	broj zaposlenih	br. zaposlenih invalida	Naknada
Općinski sudovi	4823	85	822.549,17 kn
Županijski sudovi	856	19	98.215,70 kn
Trgovački sudovi	573	11	120.386,88 kn
Visoki trgovački sud RH	61	1	13.406,94 kn
Upravni sudovi	100	1	26.813,88 kn
Visoki upravni sud RH	69	2	0,00 kn
Vrhovni sud RH	86	3	0,00 kn
Visoki prekršajni sud RH	41	1	4.781,94 kn
Ukupno	6609	123	1.086.154,51 kn

U pravosudnim tijelima su u 2019. u 47 sudova bili zaposleni invalidi, dok u 18 sudova nije bilo zaposlenih invalida, time da je u Općinskom sudu u Kutini utvrđen najveći postotak zaposlenih invalida 14,285% (zaposleno je 7 invalida od ukupno 49 zaposlenika toga suda).

Na ime novčane naknade zbog neispunjenja obveze kvotnog zapošljavanja osoba s invaliditetom pravosudna tijela su u 2019. platili ukupno iznos 1.086.154,51 kn. Najveći iznos te naknade su platili općinski sudovi u iznosu 822.549,17 kn, time da je pojedinačno najveći iznos platio Općinski građanski sud u Zagrebu u iznosu 101.250,00 kn.

Poslovi sudske uprave

Prema dostavljenim podacima sudova u sudskoj upravi je u 2019. bilo ukupno zaprimljeno 75580 predmeta sudske uprave, od čega je riješeno ukupno 72265 predmeta, time da je sa stanjem na dan 31. prosinca 2019. ostalo ukupno 6687 neriješenih predmeta sudske uprave.

Najveći broj predmeta sudske uprave zaprimljen je na općinskim sudovima (54966 predmeta), a najmanji broj je zaprimljen na Visokom upravnom sudu RH (698 predmeta), na kojem nije ostalo neriješenih predmeta sudske uprave.

Prema dostavljenim podacima sudova ukupno je prekoračeno 66 rokova za okončanje postupaka određeno u predmetima za suđenje u razumnom roku, time da je najveći broj prekoračenih rokova bilo pred općinskim sudovima (39). Ukupno je u predmetima suđenja u razumnom roku određena isplata naknade u iznosu 66.200,00 kn, time da su najveći iznos utvrdili županijski sudovi u ukupnom iznosu 51.600,00 kn.

Ukupno je (prema dostavljenim podacima sudova) na sudovima primljeno 5475 predstavki i pritužbi stranaka, od čega je ukupno riješeno 5128 predstavki i pritužbi stranaka. Najveći broj predstavki i pritužbi zaprimljen je na općinskim sudovima (3233), a najmanji broj na Visokom prekršajnom sudu RH (25).

Dakle, vodeći računa o činjenici da se u 2019. pred sudovima vodilo 1.696.778 postupaka, a da su se stranke pritužile sudskoj upravi na rad suda u 5475 slučajeva, to znači da su se određene primjedbe stranaka (bilo osnovane bilo neosnovane) odnosile na 0,32 % svih predmeta u radu.

Prema dostavljenim podacima sudova ukupno je primljeno 1498 zahtjeva za pristup informacijama, od čega je riješeno 1490 tih zahtjeva. Najveći broj tih zahtjeva je zaprimljen na općinskim sudovima (921), a najmanje na Visokom trgovačkom sudu RH (2).

Tablica 12. Predmeti sudske uprave

Sudovi:	Spisi sudske uprave			Suđenje u razumnom roku		Predstavke i pritužbe		Pristup informacijama	
	Primljeno 2019.	Riješeno 2019.	Ukupno neriješeno na dan 31. 12. 2019.	Prekoračen rok	Naknada	Primljeno	Riješeno	Primljeno	Riješeno
ŽS Zadar	560	574	49	6	5.500,00 kn	93	93	10	10
OS Zadar	2271	2147	124	0	- kn	490	449	27	27
ŽS Split	834	859	230	0	3.600,00 kn	154	164	31	30
OS Split	3156	2586	570	3	- kn	325	266	58	57
Općinski prekršajni sud u Splitu	2001	1936	165	0	- kn	33	35	11	11
OS Makarska	526	487	39	0	- kn	42	38	14	13
ŽS Dubrovnik	586	580	17	6	4.000,00 kn	56	53	6	6
OS Metković	4853	4526	325	0	- kn	12	9	8	8
OS Dubrovnik	1672	1572	100	1	- kn	55	55	17	17
ŽS Karlovac	729	724	5	0	- kn	42	42	11	11
OS Karlovac	614	615	6	3	6.000,00 kn	70	72	14	14
OS Gospić	712	683	70	1	- kn	29	27	8	8
ŽS Velika Gorica	769	743	26	0	- kn	18	35	6	6
OS Novi Zagreb	1080	935	145	0	- kn	86	82	20	20
OS Velika Gorica	749	745	4	0	- kn	56	53	15	15
ŽS Osijek	794	677	117	0	- kn	55	51	23	23
OS Osijek	1098	1040	69	0	- kn	31	27	30	29
OS Đakovo	390	366	24	0	- kn	16	12	15	15
ŽS Pula	702	671	31	2	10.000,00 kn	44	42	18	18
OS Pazin	449	28	421	0	- kn	78	36	12	12
OS Pula	13315	13318	180	2	- kn	168	187	30	30
ŽS Zagreb	1717	1427	290	1	- kn	273	219	87	86
OGS Zagreb	2165	3022	861	12	- kn	468	457	282	282
Općinski prekršajni sud u Zagrebu	1410	1321	89	0	- kn	34	30	6	6
OKS Zagreb	326	224	102	0	- kn	22	22	17	17
ORS Zagreb	192	191	1	1	- kn	45	45	9	9
OS Sesvete	767	624	123	0	- kn	54	52	15	13
OS Zlatar	522	452	70	0	- kn	27	24	19	19
ŽS Rijeka	570	461	109	0	13.000,00 kn	78	69	8	8
OS Rijeka	1754	1627	127	3	- kn	349	331	32	32

OS Crikvenica	6839	6716	123	2	- kn	110	105	9	8
ŽS Vukovar	514	530	274	6	4.000,00 kn	0	0	9	9
OS Vukovar	309	260	47	0	- kn	6	6	22	22
OS Vinkovci	719	484	235	0	- kn	17	13	10	10
ŽS Bjelovar	227	324	62	0	- kn	21	21	7	7
OS Bjelovar	710	692	18	0	- kn	38	38	19	19
OS Virovitica	nema podataka	nema podataka	nema podataka	0	- kn	14	14	10	10
ŽS Sisak	696	622	74	0	- kn	145	119	5	5
OS Kutina	377	359	31	0	- kn	31	27	13	13
OS Sisak	838	824	14	0	- kn	27	27	13	13
ŽS Varaždin	343	342	1	0	- kn	43	43	12	12
OS Koprivnica	431	407	24	1	- kn	32	32	15	15
OS Varaždin	591	450	141	1	- kn	29	25	42	42
OS Čakovec	622	600	22	0	- kn	74	74	26	26
ŽS Šibenik	643	604	87	0	6.500,00 kn	55	51	5	5
OS Šibenik	2354	2213	141	8	7.600,00 kn	257	203	28	28
ŽS Slavonski Brod	320	304	16	2	5.000,00 kn	57	57	5	5
OS Slavonski Brod	631	602	21	1	- kn	87	87	33	33
OS Požega	523	480	43	0	- kn	21	20	22	22
VPSRH	847	777	69	0	- kn	25	23	4	4
VUSRH	698	698	0	2	- kn	152	152	16	16
Upravni sud Split	1004	991	13	0	- kn	104	118	11	11
Upravni sud Osijek	414	414	0	0	- kn	9	9	12	12
Upravni sud Zagreb	230	230	0	0	- kn	41	41	10	10
Upravni sud Rijeka	348	348	0	0	- kn	28	28	7	7
VTSRH	1154	1184	35	1	1.000,00 kn	92	94	2	2
TS Dubrovnik	322	307	15	0	- kn	7	7	7	7
TS Zagreb	1005	919	434	0	- kn	54	54	11	11

TS Bjelovar	624	614	10	0	- kn	11	10	0	0
TS Osijek	261	301	15	0	- kn	9	9	0	0
TS Pazin	202	202	0	0	- kn	2	2	23	23
TS Rijeka	257	254	3	0	- kn	10	10	12	12
TS Split	510	510	0	0	- kn	17	17	8	8
TS Varaždin	536	541	33	0	- kn	17	18	9	9
TS Zadar	815	780	35	0	- kn	28	28	3	3
VSRH	1383	1221	162	1	- kn	502	469	199	199
UKUPNO:	75580	72265	6687	66	66.200,00 kn	5475	5128	1498	1490

Tablica 13. Predmeti sudske uprave - sumarno po sudovima

Vrste sudova	Spisi sudske uprave			Suđenje u razumnom roku		Predstavke i pritužbe		Pristup informacijama	
	Primljeno 2019.	Riješeno 2019.	Ukupno neriješeno na dan 31. 12. 2019.	Prekoračen rok	Naknada	Primljeno	Riješeno	Primljeno	Riješeno
Općinski sudovi	54966	52532	4475	39	13.600,00 kn	3233	2980	921	915
Županijski sudovi	10004	9442	1388	23	51.600,00 kn	1134	1059	243	241
Trgovački sudovi	4532	4428	545	0	0	155	155	73	73
Visoki trgovački sud RH	1154	1184	35	1	1.000,00 kn	92	94	2	2
Upravni sudovi	1996	1983	13	0	0	182	196	40	40
Visoki upravni sud RH	698	698	0	2	0	152	152	16	16
Vrhovni sud RH	1383	1221	162	1	0	502	469	199	199
Visoki prekršajni sud RH	847	777	69	0	0	25	23	4	4
Sveukupno	75580	72265	6687	66	66.200,00 kn	5475	5128	1498	1490

Tijekom 2019. prema zaprimljenim podacima sudova, viši sudovi su proveli ukupno 44 nadzora nad nižim sudovima.

Županijski sudovi su izvršili nadzor nad 18 općinskih sudova, Visoki prekršajni sud RH je izvršio nadzor nad prekršajnim odjelima 3 općinska suda, Visoki upravni sud RH je izvršio nadzor nad 4 upravna suda, Visoki trgovački sud RH je izvršio nadzor nad 9 trgovačkih sudova, Vrhovni sud Republike Hrvatske je izvršio nadzor nad 10 županijskih sudova, a Ministarstvo pravosuđa je izvršilo 1 nadzor (nad Općinskim sudom u Gospiću).

Viši sudovi su (kao i Ministarstvo pravosuđa) po izvršenom nadzoru dostavili nižim sudovima izvješća o obavljenim nadzorima ukazujući na uočene nedostatke i način ispravljanja nedostataka.

Viši sudovi su naveli mjere za otklanjanje nedostataka na način da su (primjerice) održali sastanke sa sucima i predsjednicima sudova na kojima su im ukazali na uočene propuste u radu, odredili su rad na rješavanju starih spisa i potrebi koncentracije postupka, odredili dužnost podnošenja izvješća svaka 2 mjeseca predsjedniku višeg suda, dali nalog za poduzimanje mjera za otklanjanje nepravilnosti u građanskom i kaznenom odjelu, te sudskoj upravi. U nekim nadzorima su bili obuhvaćene nepravilnosti u procesu unosa podataka u sustav eSpis-a, time da su kao mjere sudovima bile određene pravovremeno izvještavanje Ministarstva pravosuđa i višeg suda o otklanjanju nepravilnosti u tom procesu.

Svi sudovi su (prema dostavljenim podacima) provodili nadzor nad urednim i pravodobnim obavljanjem poslova u sudu, te su sastavljali izvješća o obavljenim nadzorima i rezultatima nadzora te poduzetim mjerama.

Predmet nadzora su primjerice bili kontrola rješavanja starih spisa, uvid u rad sudaca, sudskih savjetnika, službenika i namještenika, kontrola postojanja ravnomjerne opterećenosti sudaca, obilasci istražnih zatvora, nadzor zastara u kaznenim predmetima, nadzor na predmetima prema Zakonu o zaštiti od nasilja u obitelji, Zakona o športskim natjecanjima i dr., pregled stečaja potrošača, kontrola sustava eSpisa, praćenje ažurnog postupanja po predstavkama, u predmetima suđenja u razumnom roku i drugo.

Predsjednici sudova su po izvršenim nadzorima nad urednim i pravodobnim obavljanjem poslova u sudovima (po dostavljenim podacima) poduzimali mjere u svrhu urednog i pravodobnog obavljanja poslova u sudovima.

Tako su poduzimali mjere na način da su (primjerice) izdavali naredbe sucima i savjetnicima za provođenje plana za rješavanje starih predmeta (predmeta starijih od 3 i od 10 godina), uz podnošenje mjesečnih izvješća o rješavanju tih predmeta i razlozima ne rješavanja istih, davali upozorenja za poduzimanje radnji u predmetima u kojima neko vrijeme nisu poduzimane nikakve radnje, provodili nadzor nad rješavanjem hitnih predmeta, provodili mjesečne sjednice odjela, davali naredbe sucima i savjetnicima o rješavanju predmeta gdje su podnesene predstavke, poduzimali mjere pojačanog nadzora i kontrolu unosa u sustav eSpisa, vršili preraspodjele spisa/starih spisa radi ujednačavanja opterećenosti sudaca i sudskih savjetnika, poduzimali mjere radi praćenja rješavanja kaznenih predmeta i predmeta u kojima prijete zastara u kaznenim i prekršajnim spisima, poduzimali mjere za ažurno postupanje u predmetima suđenja u razumnom roku, poduzimali mjere za provođenje edukacija, konzultacija i organiziranja praćenja sudske prakse, provodili praćenje rokova otprema presuda, vršili mjesečno planiranje i rješavanje predmeta, vršili pregled stečaj potrošača i provodili druge mjere u cilju provođenja plana, provedbom mjera i aktivnosti za unapređenje rada i učinkovitosti suda u rješavanju predmeta, sve u svrhu urednog i pravodobnog obavljanja poslova u sudovima.

Prema dostavljenim podacima sudova vršeno je stručno osposobljavanje sudaca, sudskih savjetnika i drugih zaposlenika sudova, sudovi su provodili sjednice sudaca i sudskih odjela, a doneseni su godišnji rasporedi poslova u sudovima, te su vršene i izmjene godišnjih rasporeda poslova u sudovima.

3. Sumarni podaci o kretanju predmeta na sudovima i pokazatelji uspješnosti rada na predmetima

Obradom podataka o radu sudova u 2019. utvrđeno je sljedeće:

- priljev predmeta	1.289.716
- ukupno u radu	1.696.778
- riješenih predmeta	1.215.959
- neriješenih predmeta	481.348

Priljev predmeta u odnosu na 2018. povećan je s 1.166.130 predmeta na 1.289.716 ili za 11%.

Od ukupnog broja primljenih predmeta, **njih 96.041 (7,5 % ukupnog priljeva) se odnosi na predmete zaprimljene nakon stupanja na snagu odredaba Zakona o izmjenama i dopunama Zakona o stečaju potrošača („Narodne novine“, broj: 67/18) početkom 2019.** Priljev ovih predmeta u velikom broju na sudove započeo je u veljači 2019., nakon što je Financijska agencija pozvala 150.995 potrošača na očitovanje o suglasnosti za provedbom jednostavnog postupka stečaja nad njihovom imovinom.

Ukupan broj predmeta u radu, iz gore navedenih razloga, povećao se sa 1.630.254 na 1.696.778, odnosno za 4%. Broj riješenih predmeta neznatno je smanjen u odnosu na prethodnu godinu i to za 0,1%. Broj neriješenih predmeta povećan je u odnosu na prethodnu godinu i to za 18% tj. sa 407.062 predmeta na 481.348 predmeta.

U nastavku izvješća rezultati rada sudova bit će prikazani bez predmeta jednostavnog postupka stečaja potrošača koji će zbog specifičnosti postupka biti obrađeni u zasebnom poglavlju za općinske sudove. Bez predmeta jednostavnog postupka stečaja potrošača podaci su sljedeći:

- priljev predmeta	1.193.675
- ukupno u radu	1.600.737
- riješenih predmeta	1.171.990
- neriješenih predmeta	429.276

Priljev predmeta bez predmeta jednostavnog postupka stečaja potrošača povećan je u odnosu na 2018. za 2,4%, broj riješenih predmeta smanjen za 4% a broj neriješenih predmeta je također povećan za 5,5% (riječ je o puno manjem povećanju nego kada se u obzir uzmu i predmeti jednostavnog postupka stečaja potrošača). Važno je napomenuti da su općinski sudovi u 2019. zaprimili i značajan broj parničnih predmeta (oko 20% više parnica u odnosu na 2018.) u povodu tužbi protiv banaka zbog kredita u švicarskoj valuti (CHF).

Tablica 14. Podaci o kretanju predmeta na sudovima – petogodišnje razdoblje

Podaci o radu sudova	2015.	2016.	2017.	2018.	2019. ⁵
Na početku	616.686	559.072	508.931	464.124	375.598
Primljeno	1.252.451	1.297.410	1.242.300	1.166.130	1.193.675
Ukupno u radu ⁶	1.869.137	1.856.482	1.751.231	1.630.254	1.600.737
Riješeno ⁷	1.290.442	1.340.157	1.278.017	1.216.561	1.171.990
Neriješeno	559.072	508.931	464.124	407.062	429.276

Tablica 15. Indikatori uspješnosti rada sudova – petogodišnje razdoblje

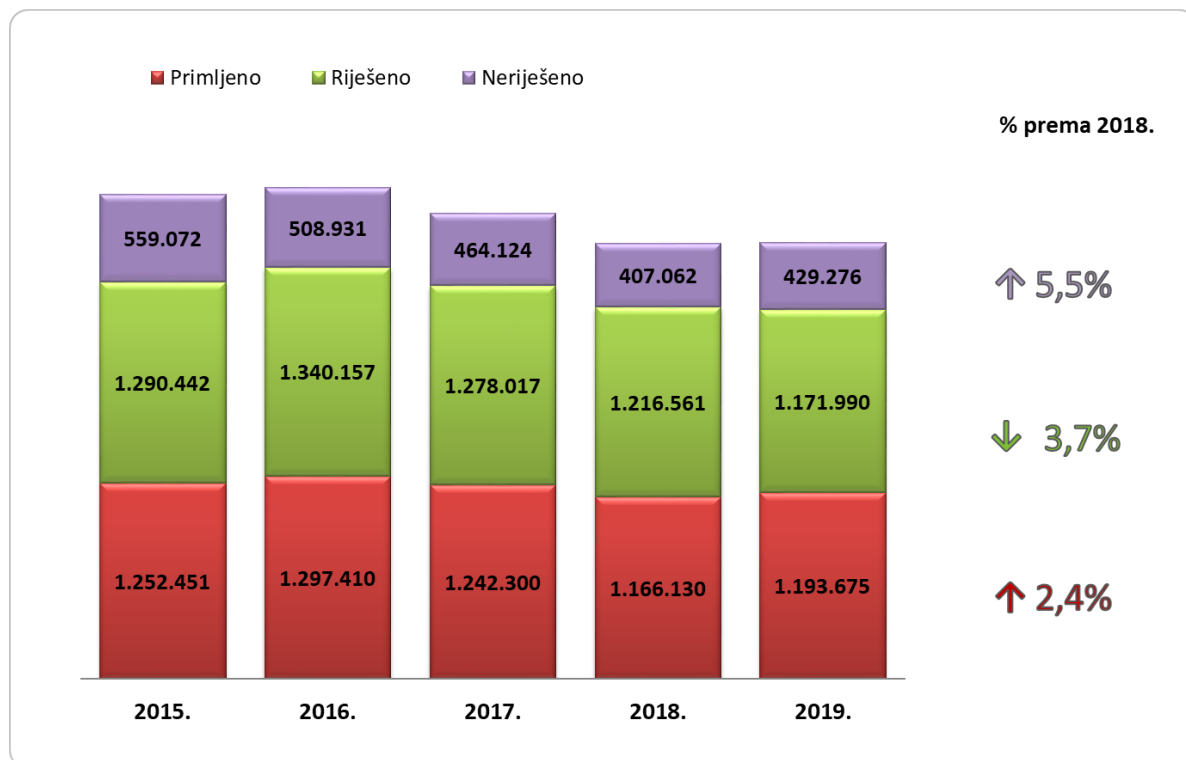
Indikatori uspješnosti	2015.	2016.	2017.	2018.	2019.
Stopa ažurnosti	103,03%	103,29%	102,88%	104,32%	98,18%
Vrijeme trajanja postupka	158	139	133	122	134
Broj sudaca	1.879	1.830	1.788	1.752	1.712
Primljeno po sucu	667	709	695	666	697
Riješeno po sucu	687	732	715	694	685
Neriješeno po sucu	298	278	260	232	251

⁵ Broj neriješenih predmeta na kraju 2018. i početku 2019. se razlikuje zbog spajanja općinskih i prekršajnih sudova, pri čemu su neriješeni prekršajni predmeti na početku 2019. migrirani u upisnike općinskih sudova, a njihov broj je sadržan u predmetima u radu prikazanim također u tablici (riječ je oko 31.500 prekršajnih predmeta koji su postali predmeti općinskih sudova)

⁶ Zbroj neriješenih predmeta iz prethodnog razdoblja i priljeva predmeta tekuće godine

⁷ Nisu iskazani predmeti riješeni po čl. 11. Zakona o sudovima (delegacija predmeta)

Slika 4. Grafički prikaz podataka o radu sudova



Promatrajući broj neriješenih predmeta u proteklom petogodišnjem razdoblju uočava se smanjenje njihovog broja pa iako je došlo do povećanja broja neriješenih predmeta na kraju 2019. u odnosu na kraj 2018., još uvijek je taj broj manji od broja neriješenih predmeta na kraju 2015. godine (23 % manji broj neriješenih predmeta).

Indikatori uspješnosti rada sudova za 2019. u usporedbi s ranijim godinama su očekivano lošiji jer je povećan priljev parničnih predmeta na općinskim sudovima.

Promatrajući stopu ažurnosti u 2019., ona je nešto ispod poželjne vrijednosti od 100 %. Međutim s obzirom na povećani priljev u odnosu na prethodne godine, stopa od 98 % rješavanja je na zadovoljavajućoj razini.

Vrijeme trajanja sudskih postupaka u 2019., iako nešto dulje nego u 2018. je još uvijek kraće nego 2015. godine i to za 47 dana.

Za napomenuti je kako se broj sudaca kontinuirano smanjuje, pa je 2019. na sudovima radilo 40 sudaca manje nego u 2018. godini, njih 1.712.

Promatrajući cjelokupno petogodišnje razdoblje, 2019. je na sudovima radilo 167 sudaca manje nego 2015. godine.

4. Pregled kretanja predmeta i indikatora uspješnosti po vrstama sudova i vrstama predmeta

4.1. Opći pregled kretanja predmeta po vrstama i razinama sudova

Tablica 16. Pregled kretanja predmeta po vrsti sudova

Sudovi ⁸	Godina	Kretanje predmeta			
		Na početku ⁹	Primljeno	Riješeno	Neriješeno
Općinski sudovi	2015.	332.866	757.509	778.414	299.629
	2016.	299.629	804.622	813.409	289.357
	2017.	289.357	796.602	796.182	282.579
	2018.	282.579	739.693	769.526	249.740
	2019.	257.431	887.136	853.825	323.325
Županijski sudovi	2015.	67.478	111.277	114.972	60.136
	2016.	60.136	106.962	108.013	55.285
	2017.	55.285	95.029	99.645	49.943
	2018.	49.943	91.803	98.232	43.124
	2019.	43.124	92.282	97.862	37.550
Visoki prekršajni sud RH	2015.	43.177	16.089	27.906	31.330
	2016.	31.330	13.830	24.384	20.673
	2017.	20.673	12.372	17.587	15.283
	2018.	15.283	9.817	15.545	9.534
	2019.	9.534	13.554	11.743	11.311
Trgovački sudovi	2015.	33.954	169.094	158.250	44.236
	2016.	44.236	182.639	185.776	38.694
	2017.	38.694	168.008	171.944	33.237
	2018.	33.237	165.742	167.638	29.444
	2019.	29.444	165.677	169.968	24.884
Visoki trgovački sud RH	2015.	20.845	8.910	9.534	20.221
	2016.	20.221	8.700	12.741	16.194
	2017.	16.194	7.901	11.676	12.428
	2018.	12.428	7.727	10.499	9.663
	2019.	9.663	7.489	9.515	7.637
Upravni sudovi	2015.	13.978	14.339	13.290	15.024
	2016.	15.024	14.339	15.672	13.693
	2017.	13.693	11.816	14.943	10.566
	2018.	10.566	13.430	15.571	8.421

⁸ Zakonom o područjima i sjedištima sudova (NN 67/18) koji je stupio na snagu 1.1.2019. provedeno je spajanje općinskih i prekršajnih sudova, a u podacima općinskih sudova su u tablici za 2019. godinu sadržani i prekršajni predmeti. Iz tog razloga broj neriješenih predmeta na početku 2019. kod općinskih sudova se razlikuje od broja neriješenih predmeta na kraju 2018. (u broju neriješenih predmeta na početku 2019. sadržan je i 7.691 neriješen prekršajni predmet).

⁹ neriješeni predmeti iz prethodne godine

	2019.	8.421	13.034	14.178	7.278
--	--------------	--------------	---------------	---------------	--------------

Sudovi ¹⁰	Godina	Kretanje predmeta			
		Na početku ¹¹	Primljeno	Riješeno	Neriješeno
Visoki upravni sud RH	2015.	1.556	3.436	4.270	722
	2016.	722	5.017	4.327	1.412
	2017.	1.412	5.040	4.545	1.907
	2018.	1.907	6.026	5.171	2.762
	2019.	2.762	6.331	5.770	3.324
Vrhovni sud RH	2015.	15.366	10.531	7.670	18.227
	2016.	18.227	9.951	11.074	17.104
	2017.	17.104	8.815	9.776	17.444
	2018.	17.444	8.762	11.280	14.926
	2019.	14.926	8.172	9.129	13.967

Tablica 17. Pregled pokazatelja uspješnosti rada po vrsti sudova

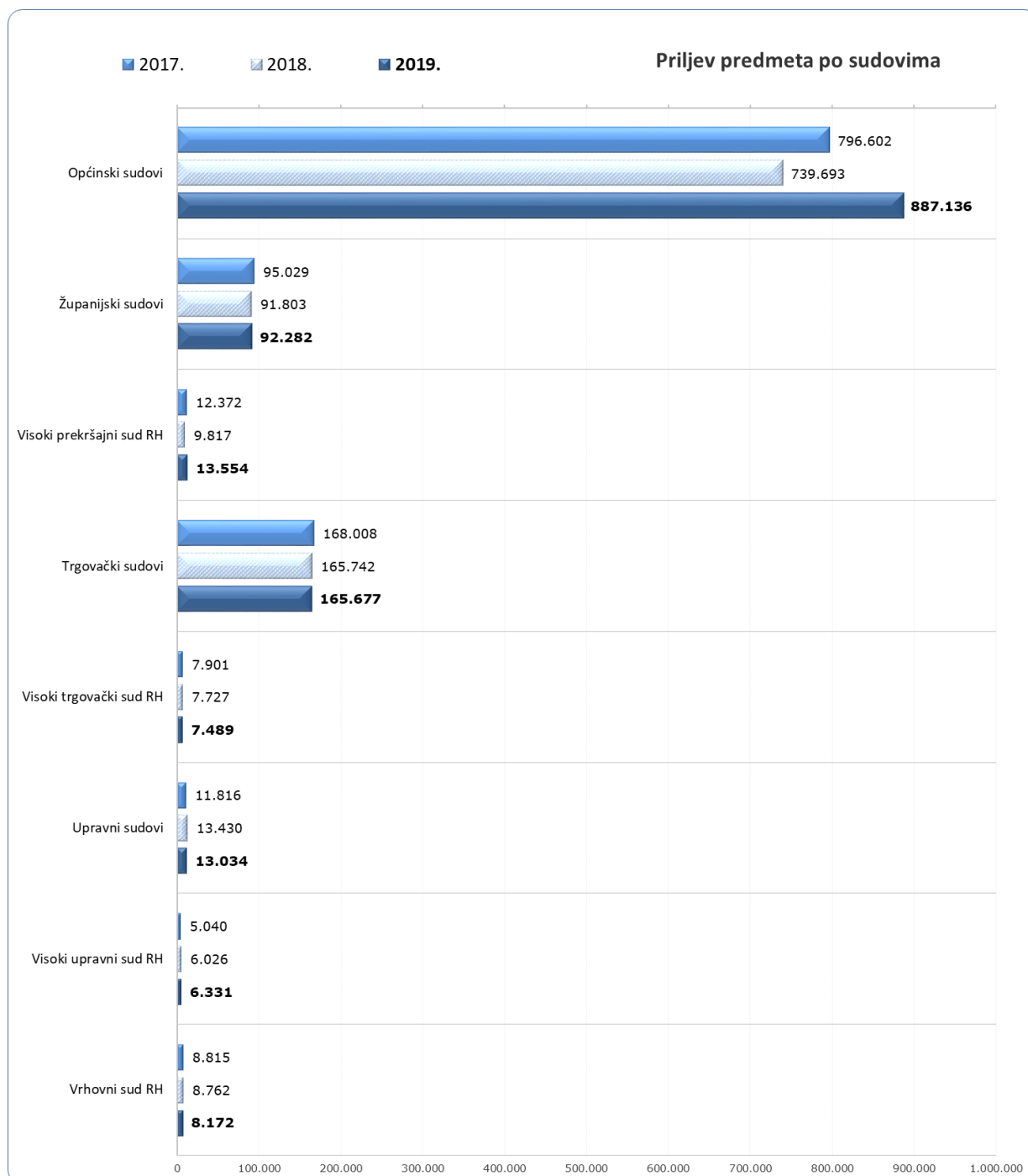
Sudovi	Godina	CR	DT	Broj sudaca	Broj primljenih predmeta po sucu	Broj riješenih predmeta po sucu	Broj neriješenih predmeta po sucu
Općinski sudovi	2015.	102,76%	140	835	907	932	359
	2016.	101,09%	130	805	1.000	1.010	359
	2017.	99,95%	130	782	1.019	1.018	361
	2018.	104,03%	118	765	967	1.006	326
	2019.	96,25%	138	1.046	848	816	309
Županijski sudovi	2015.	103,32%	191	390	285	295	154
	2016.	100,98%	187	395	271	273	140
	2017.	104,86%	183	388	245	257	129
	2018.	107,00%	160	384	239	256	112
	2019.	106,05%	140	379	243	258	99
Visoki prekršajni sud RH	2015.	173,45%	410	39	413	716	803
	2016.	176,31%	309	34	407	717	608
	2017.	142,15%	317	33	375	533	463
	2018.	158,35%	224	26	378	598	367
	2019.	86,64%	352	25	542	470	452

¹⁰ Zakonom o područjima i sjedištima sudova (NN 67/18) koji je stupio na snagu 1.1.2019. provedeno je spajanje općinskih i prekršajnih sudova, a u podacima općinskih sudova su u tablici za 2019. godinu sadržani i prekršajni predmeti. Iz tog razloga broj neriješenih predmeta na početku 2019. kod općinskih sudova se razlikuje od broja neriješenih predmeta na kraju 2018. (u broju neriješenih predmeta na početku 2019. sadržan je i 7.691 neriješen prekršajni predmet).

¹¹ neriješeni predmeti iz prethodne godine

Sudovi	Godina	CR	DT	Broj sudaca	Broj primljenih predmeta po sucu	Broj riješenih predmeta po sucu	Broj neriješenih predmeta po sucu
Trgovački sudovi	2015.	93,59%	102	123	1.375	1.287	360
	2016.	101,72%	76	117	1.561	1.588	331
	2017.	102,34%	71	113	1.487	1.522	294
	2018.	101,14%	64	116	1.429	1.445	254
	2019.	102,59%	53	119	1.392	1.428	209
Visoki trgovački sud RH	2015.	107,00%	774	33	270	289	613
	2016.	146,45%	464	34	256	375	476
	2017.	147,78%	389	33	239	354	377
	2018.	135,87%	336	33	234	318	293
	2019.	127,05%	293	32	234	297	239
Upravni sudovi	2015.	92,68%	413	41	350	324	366
	2016.	109,30%	319	45	319	348	304
	2017.	126,46%	258	47	251	318	225
	2018.	115,94%	197	47	286	331	179
	2019.	108,78%	187	50	261	284	146
Visoki upravni sud RH	2015.	124,27%	62	24	143	178	30
	2016.	86,25%	119	23	218	188	61
	2017.	90,18%	153	23	219	198	83
	2018.	85,81%	195	23	262	225	120
	2019.	91,14%	210	22	288	262	151
Vrhovni sud RH	2015.	72,83%	867	41	257	187	445
	2016.	111,29%	564	38	262	291	450
	2017.	110,90%	651	38	232	257	459
	2018.	128,74%	483	41	214	275	364
	2019.	111,71%	558	39	210	234	358

Slika 5. Grafički prikaz priljeva predmeta po sudovima – usporedba 3 godine



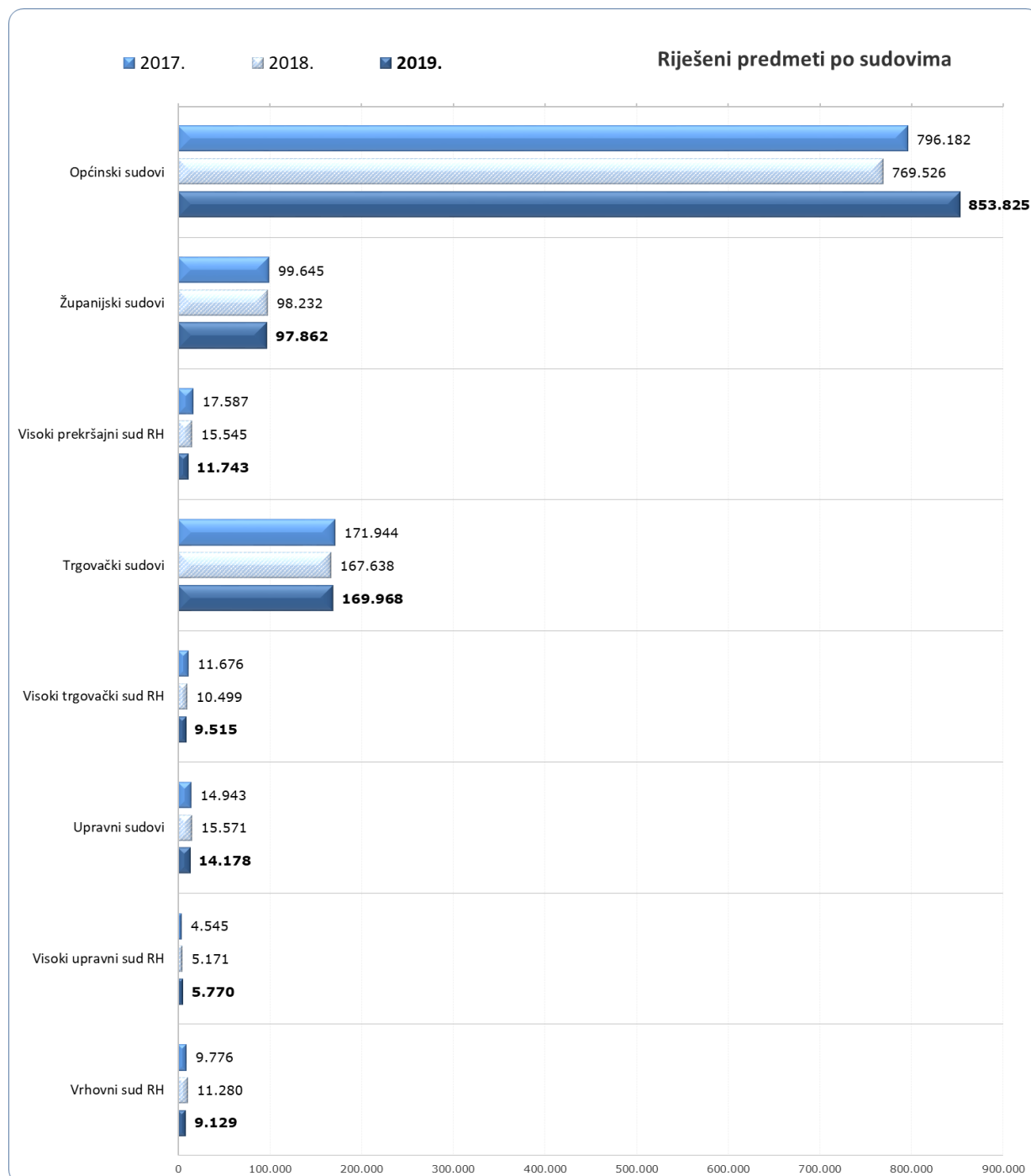
*Napomena: u predmetima općinskih sudova su i prekršajni predmeti za koje su ti sudovi nadležni od 01. siječnja 2019. pa je isto potrebno uzeti u obzir kod usporedbe prethodnih godina kada općinski sudovi nisu bili nadležni za prekršajne predmete.

U 2019. je, zbog ranije navedenih razloga, zabilježen povećan priljev predmeta na općinskim sudovima. Priljev predmeta povećao se i na Visokom prekršajnom sudu Republike Hrvatske, a razlog je izmjena Prekršajnog zakona („Narodne novine“, broj 107/2007., 39/2013., 157/2013., 110/2015., 70/2017., 118/2018.) čijim je stupanjem na snagu 1. siječnja 2019. vraćeno u nadležnost Visokog prekršajnog suda Republike Hrvatske odlučivanje o prigovorima protiv prekršajnih naloga svih ovlaštenih izdavatelja kada je prigovor podnesen zbog odluke o prekršajnoj sankciji, troškovima postupka, oduzimanja imovinske koristi ili oduzimanja predmeta (predmeti za koje su do tada bila nadležna 4 prvostupajnska prekršajna suda).

Nešto je veći priljev predmeta zabilježen i na županijskim sudovima te Visokom upravnom sudu Republike Hrvatske.

Priljev predmeta na ostalim sudovima je smanjen u odnosu na prethodnu godinu.

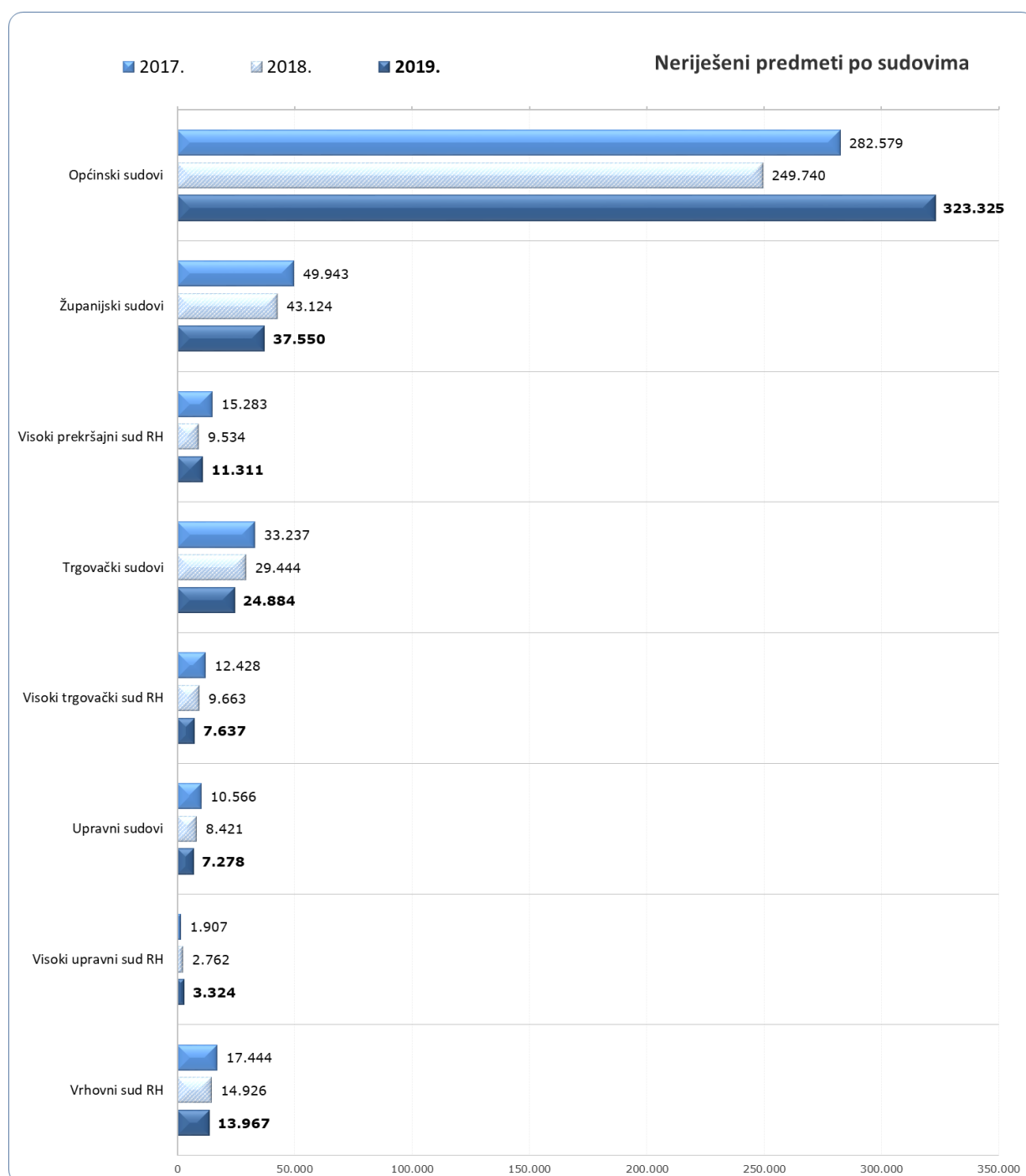
Slika 6. Grafički prikaz riješenih predmeta po sudovima



*Napomena: u predmetima općinskih sudova su i prekršajni predmeti za koje su ti sudovi nadležni od 01. siječnja 2019. pa je isto potrebno uzeti u obzir kod usporedbe prethodnih godina kada općinski sudovi nisu bili nadležni za prekršajne predmete.

Promatrajući podatke o broju riješenih predmeta u odnosu na 2018., uočava se povećanje broja riješenih predmeta na trgovačkim sudovima i Visokom upravnom sudu Republike Hrvatske, dok su svi ostali sudovi riješili manje predmeta nego tijekom 2018. godine. Specifična je situacija kod općinskih sudova kod kojih je potrebno uzeti u obzir činjenicu spajanja prekršajnih sudova pa se njihovi rezultati ne mogu odgovarajuće uspoređivati s prethodnim godinama. U poglavlju koje obrađuje općinske sudove bit će prikazani rezultati rada ovih sudova i u verziji koja se može usporediti s prethodnim godinama.

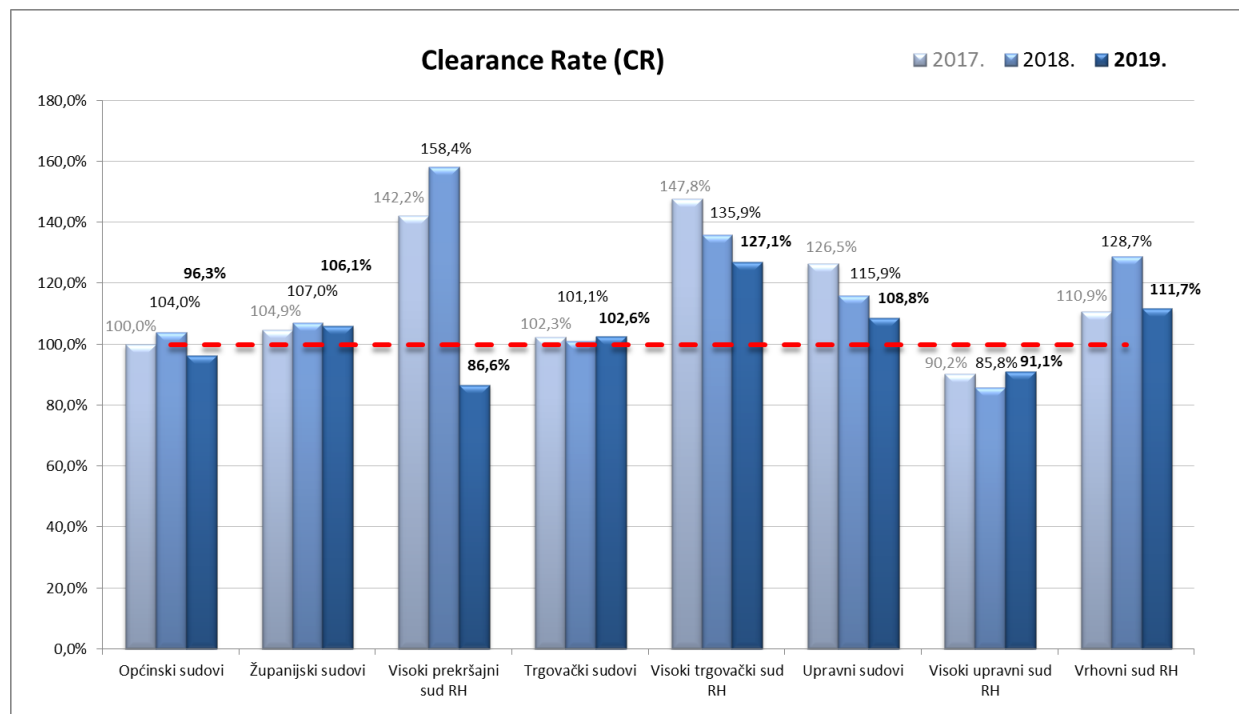
Slika 7. Grafički prikaz neriješenih predmeta po sudovima



*Napomena: u predmetima općinskih sudova su i prekršajni predmeti za koje su ti sudovi nadležni od 01. siječnja 2019. pa je isto potrebno uzeti u obzir kod usporedbe prethodnih godina kada općinski sudovi nisu bili nadležni za prekršajne predmete.

Analiza broja neriješenih predmeta po sudovima pokazuje kako je na kraju 2019. u odnosu na prethodnu godinu smanjen broj neriješenih predmeta trgovačkih, upravnih, županijskih sudova, zatim Visokog trgovačkog suda Republike Hrvatske te Vrhovnog suda Republike Hrvatske. Povećanje broja neriješenih predmeta bilježe općinski sudovi, Visoki prekršajni sud Republike Hrvatske i Visoki upravni sud Republike Hrvatske. Razlozi povećanju broja neriješenih predmeta, kako je ranije navedeno, leže prije svega u zakonodavnim izmjenama s početka 2019. za općinske i Visoki prekršajni sud te iz 2015. za Visoki upravni sud Republike Hrvatske (proširena nadležnost ovog suda, nakon čega je od 2016. započeo povećan priljev predmeta).

Slika 8. Grafički prikaz kretanja indikatora Clearance Rate (CR) po sudovima

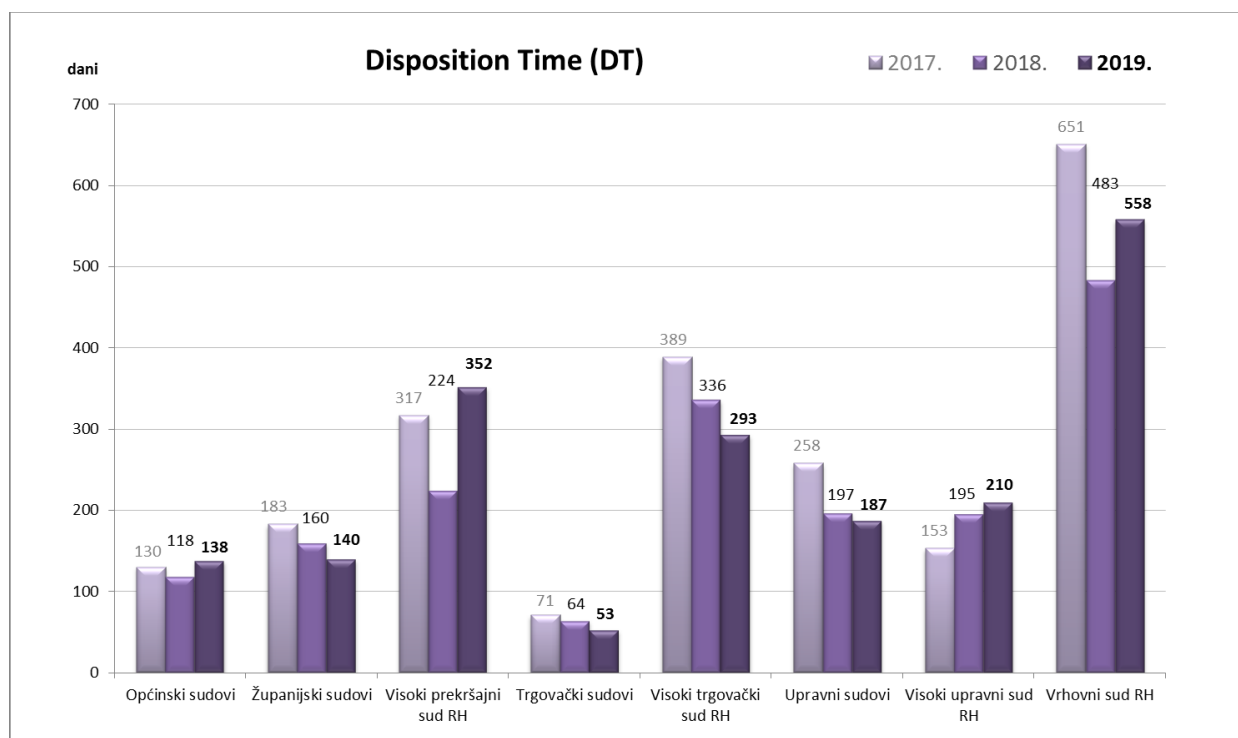


Promatrajući rad sudova kroz stope rješavanja predmeta (CR) vidljivo je da je ona u zadovoljavajućem omjeru kod trgovačkih, upravnih, županijskih, Visokog trgovačkog suda Republike Hrvatske te Vrhovnog suda Republike Hrvatske. **Svi ovi sudovi su u 2019. riješili više predmeta nego što su primili.**

Povećanje stope ažurnosti u odnosu na 2018. bilježi se na trgovačkim sudovima.

Nešto nižu stopu rješavanja predmeta, koja ukazuje da sudovi rješavaju manje predmeta nego što su primili, imaju općinski sudovi (s obzirom na povećan priljev predmeta, očekivana je niža stopa rješavanja), Visoki upravni sud Republike Hrvatske te Visoki prekršajni sud Republike Hrvatske koji je također imao povećan priljev predmeta u 2019.

Slika 9. Grafički prikaz kretanja indikatora Disposition Time (DT) po sudovima



Pokazatelj vremena rješavanja predmeta (DT) pokazuje da se na gotovo svim prvostupanjskim sudovima kontinuirano smanjuje vrijeme potrebno za rješavanje predmeta, osim na općinskim sudovima na kojima se ovaj indikator povećao za 20 dana u odnosu na 2018. (138 dana).

Što se tiče drugostupanjskih sudova i Vrhovnog suda Republike Hrvatske, vrijeme rješavanja predmeta se skraćuje na županijskim sudovima i Visokom trgovačkom sudu Republike Hrvatske, dok je na Vrhovnom sudu Republike Hrvatske, Visokom upravnom sudu Republike Hrvatske i Visokom prekršajnom sudu Republike Hrvatske zabilježeno produljenje vremena potrebnog za rješavanje predmeta u odnosu na 2018.

Trgovački, upravni, županijski sudovi te Visoki trgovački sud Republike Hrvatske bilježe najkraće vrijeme potrebno za rješavanje predmeta u proteklom trogodišnjem razdoblju.

4.2. Pregled kretanja predmeta po godinama i po vrsti predmeta

Predmeti su grupirani po vrstama:

Kazneni – uključuju prvostupanjske kaznene predmete na općinskim sudovima (upisnici prvog stupnja izvanraspravnih vijeća, upisnici optužnog vijeća te upisnici prvog stupnja za kaznene i kaznenomaloljetničke predmete), prvostupanjske i drugostupanjske predmete na županijskim sudovima (upisnici prvog stupnja kaznenog i kaznenomaloljetničkog suđenja, upisnici drugog stupnja kaznenog i kaznenomaloljetničkog suđenja, upisnici izvanraspravnog kaznenog vijeća prvog i drugog stupnja i upisnici optužnog vijeća) te kaznene predmete koje u okviru svoje nadležnosti rješava Vrhovni sud Republike Hrvatske. U ovu grupu nisu uračunati predmeti koje također rješavaju županijski sudovi, a odnose se na izvršenje kazni i provođenje istražnih radnji.

Građanski – uključuju prvostupanjske građanske predmete na općinskim sudovima (upisnici za parnične i izvanparnične predmete, predmete ostavina, predmete lakših izvanparničnih predmeta, predmeta pravne pomoći i ovjera te predmete mirenja), prvostupanjske i drugostupanjske građanske predmete županijskih sudova te građanske predmete koje u okviru svoje nadležnosti rješava Vrhovni sud Republike Hrvatske.

Upravni – uključuju prvostupanjske predmete koje rješavaju upravni sudovi te drugostupanjske upravne predmete koje rješava Visoki upravni sud Republike Hrvatske.

Ovršni – uključuju prvostupanjske ovršne predmete koji se vode u ovršnim upisnicima općinskih i trgovačkih sudova.

Trgovački – uključuju prvostupanjske predmete koji se vode na trgovačkim i Visokom trgovačkom sudu Republike Hrvatske, a odnose se na predmete trgovačkih parničnih sporova, predmete stečaja i predstečajne nagodbe, izvanparnične predmete upisnika R1, predmete iz upisnika lakših izvanparničnih predmeta i predmeta pravne pomoći (R2 i Pom) te predmete mirenja. U ovu grupu nisu uračunati predmeti sudskog registra kojeg vode trgovački sudovi.

Prekršajni – uključuju prekršajne predmete prvog stupnja koje rješavaju prekršajni sudovi, prekršajne predmete drugog stupnja za koje su prekršajni sudovi nadležni po čl. 94. Prekršajnog zakona ("Narodne novine", broj 107/07, 39/13, 157/13, 110/15, 70/17 i 118/18) te prekršajne predmete koje u okviru svoje nadležnosti rješava Visoki prekršajni sud Republike Hrvatske.

Zemljišnoknjižni predmeti – predmeti koje rješavaju općinski sudovi u prvom stupnju. Praćenje rada na ovim predmetima i učinkovitosti rješavanja istih prate se u zasebnom izvješću koje Ministarstvo pravosuđa Republike Hrvatske objavljuje na mjesečnoj razini (<https://pravosudje.gov.hr/strategije-planovi-i-izvjesca/6346>).

U riješenim predmetima nisu iskazani predmeti koji su riješeni po čl. 11. Zakona o sudovima (delegacija predmeta).

4.3. Pregled kretanja predmeta po godinama i po vrsti predmeta

Tablica 18. Pregled kretanja predmeta po vrsti predmeta s indikatorima

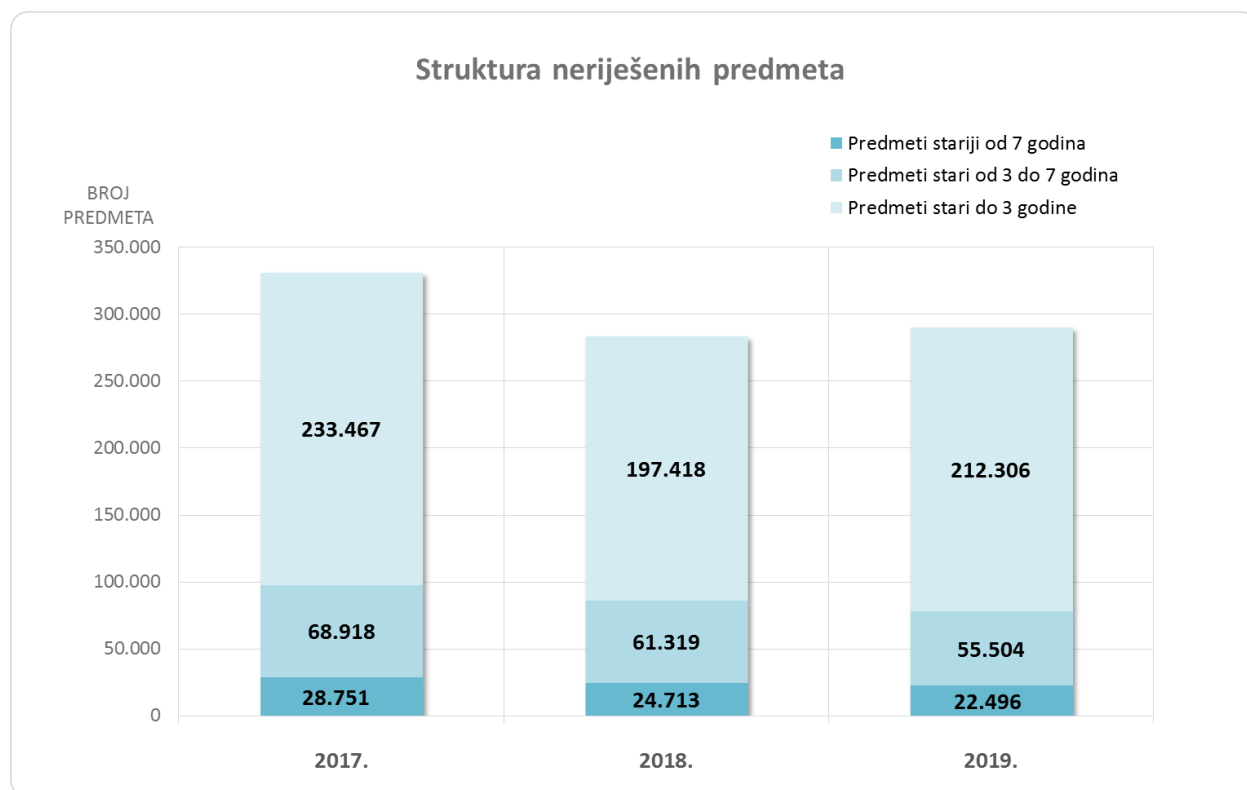
Sudovi	Godina	Kretanje predmeta				CR	DT
		Na početku	Primljeno	Riješeno	Neriješeno		
Kazneni	2015.	30.055	53.294	51.829	30.817	97,25%	217
	2016.	30.817	54.269	52.175	32.188	96,14%	225
	2017.	32.188	53.581	52.093	33.525	97,22%	235
	2018.	33.525	53.699	51.891	35.123	96,63%	247
	2019.	35.123	57.151	55.981	36.259	97,95%	236
Građanski	2015.	261.099	245.781	269.258	231.885	109,55%	314
	2016.	231.885	222.672	243.574	207.800	109,39%	311
	2017.	207.800	215.381	219.888	197.760	102,09%	328
	2018.	197.760	200.255	217.582	176.767	108,65%	297
	2019.	176.767	222.226	202.804	196.766	91,26%	354
Upravni	2015.	15.534	17.775	17.560	15.746	98,79%	327
	2016.	15.746	19.356	19.999	15.105	103,32%	276
	2017.	15.105	16.856	19.488	12.473	115,61%	234
	2018.	12.473	19.456	20.742	11.183	106,61%	197
	2019.	11.183	19.365	19.948	10.602	103,01%	194
Ovršni	2015.	81.949	108.851	110.566	79.468	101,58%	262
	2016.	79.468	132.596	136.453	75.715	102,91%	203
	2017.	75.715	113.798	119.676	69.241	105,17%	211
	2018.	69.241	69.789	92.760	45.283	132,91%	178
	2019.	45.283	42.221	51.452	36.179	121,86%	257
Trgovački	2015.	50.134	54.068	42.850	60.676	79,25%	517
	2016.	60.676	48.927	55.750	51.616	113,95%	338
	2017.	51.616	37.569	45.150	42.524	120,18%	344
	2018.	42.524	35.943	39.967	36.607	111,20%	334
	2019.	36.607	31.364	37.634	30.067	119,99%	292
Prekršajni	2015.	130.643	177.355	204.042	100.877	115,05%	180
	2016.	100.877	165.180	189.145	77.192	114,51%	149
	2017.	77.192	149.089	169.306	56.020	113,56%	121
	2018.	56.020	132.947	138.644	48.982	104,29%	129
	2019.	48.982	137.917	130.189	56.288	94,40%	158
Zemljišnoknjižni	2015.	39.262	449.321	447.160	32.551	99,52%	27
	2016.	32.551	490.091	479.167	42.009	97,77%	32
	2017.	42.009	497.577	494.181	44.709	99,32%	33
	2018.	44.709	495.739	495.865	46.432	100,03%	34
	2019.	46.432	519.274	510.264	55.990	98,26%	40

U odnosu na prethodna razdoblja, u 2019. je zabilježeno povećanje broja neriješenih građanskih, prekršajnih i zemljišnoknjižnih predmeta. Broj neriješenih predmeta na kraju 2019. značajno se smanjio u trgovačkoj i ovršnoj vrsti postupka dok upravna grana suđenja bilježi blagi ali kontinuirani trend smanjenja broja neriješenih predmeta.

Nastavljen je negativan trend povećanja broja neriješenih kaznenih predmeta od 2014. te se i 2019. bilježi povećanje broja neriješenih predmeta ove vrste.

4.4. Starosna struktura neriješenih predmeta na kraju 2019. godine na općinskim, trgovačkim, županijskim i Visokom trgovačkom sudu Republike Hrvatske

Slika 10. Grafički prikaz starosne strukture neriješenih predmeta



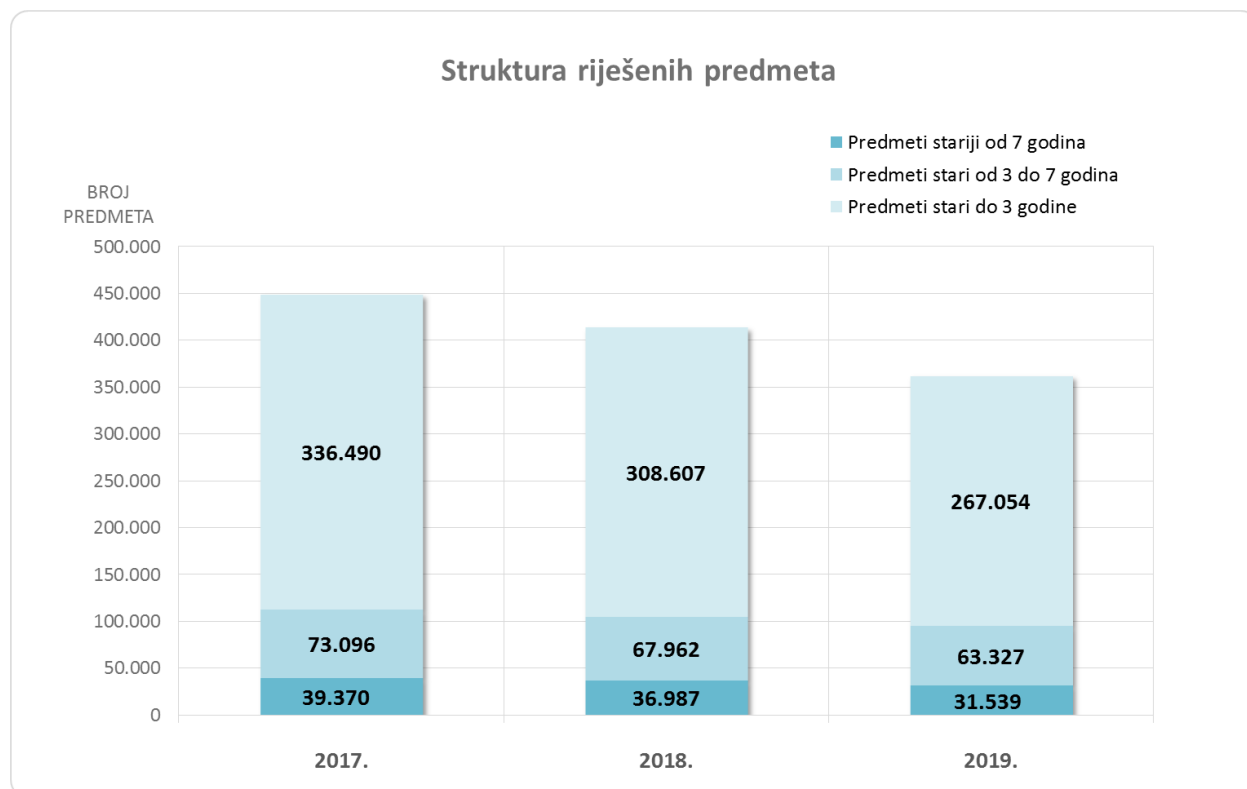
Tablica 19. Starosna struktura neriješenih predmeta

Neriješeni predmeti na kraju godine ¹²	2017.	2018.	2019.	+/- % 2019. prema 2017.
Predmeti stari do 3 godine	233.467	197.418	212.306	-9,06%
Predmeti stari od 3 do 7 godina	68.918	61.319	55.504	-19,46%
Predmeti stariji od 7 godina	28.751	24.713	22.496	-21,76%
UKUPNO	331.136	283.450	290.306	-12,33%

Promatrajući starosnu strukturu neriješenih predmeta na sudovima, najveći udio u ukupnom broju neriješenih predmeta na kraju protekle tri godine je starosti do 3 godine od datuma početka postupka. **U proteklom trogodišnjem razdoblju u strukturi neriješenih predmeta, sve je manje onih koji su stariji od 7 godina** (u 2019. udio predmeta starijih od 7 godina u ukupnom broju neriješenih predmeta iznosio je 7%, dok je dvije godine ranije iznosio 8%). **Značajan je pad broja neriješenih predmeta starih od tri do sedam godina i starijih od sedam godina na kraju 2019. u odnosu na 2017. godinu.**

¹² Predmeti su iskazani bez zemljišnoknjižnih predmeta, predmeta sudskog registra i prekršajnih predmeta

Slika 11. Grafički prikaz starosne strukture riješenih predmeta



Tablica 20. Starosna struktura riješenih predmeta

Svi sudovi				
Riješeni predmeti u godini ¹³	2017.	2018.	2019.	+/- % 2019 prema 2017.
Predmeti stari do 3 godine	336.490	308.607	267.054	-20,64%
Predmeti stari od 3 do 7 godina	73.096	67.962	63.327	-13,36%
Predmeti stariji od 7 godina	39.370	36.987	31.539	-19,89%
UKUPNO	448.956	413.556	361.920	-19,39%

Promatrajući starosnu strukturu predmeta koje su sudovi riješili u protekle tri godine, vidljivo je da je najveći udio predmeta starih do tri godine od datuma početka postupka.

¹³ Predmeti su iskazani bez zemljišnoknjižnih predmeta, predmeta sudskog registra, prekršajnih predmeta i predmeta jednostavnog postupka stečaja potrošača.

5. Podaci o kretanju predmeta općinskih sudova¹⁴

5.1. Opći pregled kretanja predmeta

Tablica 21. Opći pregled kretanja predmeta općinskih sudova – bez prekršajnih predmeta

Vrsta suda	Godina	Kretanje predmeta			
		Na početku	Primljeno	Riješeno	Neriješeno
Općinski sudovi	2015.	332.866	757.509	778.414	299.629
	2016.	299.629	804.622	813.409	289.357
	2017.	289.357	796.602	796.182	282.579
	2018.	282.579	739.693	769.526	249.740
	2019.	249.740	762.773	735.379	278.348

Tablica 22. Opći pregled kretanja predmeta prekršajnih sudova do 31.12.2018. i prekršajnih predmeta na općinskim sudovima u 2019. godini

Sudovi	Godina	Kretanje predmeta			
		Na početku	Primljeno	Riješeno	Neriješeno
Prekršajni sudovi	2015.	87.466	161.266	176.136	69.547
	2016.	69.547	151.350	164.761	56.519
	2017.	56.519	136.717	151.719	40.737
	2018.	40.737	123.130	123.099	39.448
Prekršajni predmeti na općinskim sudovima ¹⁵	2019.	39.155	124.363	118.446	44.977

Tablica 23. Opći pregled kretanja predmeta na općinskim sudovima na 31.12.2019.

Vrsta suda	Godina	Broj sudaca	Kretanje predmeta			
			Na početku	Primljeno	Riješeno	Neriješeno
Općinski sudovi	2015.	835	332.866	757.509	778.414	299.629
	2016.	805	299.629	804.622	813.409	289.357
	2017.	782	289.357	796.602	796.182	282.579
	2018.	765	282.579	739.693	769.526	249.740
	2019.¹⁶	1.403	288.895	887.136	853.825	323.325

¹⁴ Zakonom o područjima i sjedištima sudova (NN 67/18) koji je stupio na snagu 1.1.2019. provedeno je spajanje općinskih i prekršajnih sudova

¹⁵ Broj neriješenih prekršajnih predmeta na kraju 2018. i na početku 2019. se razlikuje, a razlog je konsolidacija podataka zbog migracije neriješenih prekršajnih predmeta u upisnike općinskih sudova.

¹⁶ Podaci se odnose na sve predmete u općinskim sudovima, a u neriješenim predmetima na početku 2019. godine iskazano je i 31.464 neriješenih prekršajnih predmeta koja su prebačena u upisnike općinskih sudova.

Tablica 24. Opći pregled pokazatelja uspješnosti rada općinskih sudova

Vrsta suda	Godina	CR	DT	Broj sudaca	Broj primljenih predmeta po sucu	Broj riješenih predmeta po sucu	Broj neriješenih predmeta po sucu
Općinski sudovi	2015.	102,76%	140	835	907	932	359
	2016.	101,09%	130	805	1.000	1.010	359
	2017.	99,95%	130	782	1.019	1.018	361
	2018.	104,03%	118	765	967	1.006	326
	2019. ¹⁷	96,25%	138	1.046	848	816	309

Tijekom 2019. svi su općinski sudovi (uzimajući u obzir novu nadležnost) zaprimili ukupno 887.136, a riješili 853.825 predmeta te je na kraju 2019. ostalo 323.325 neriješenih predmeta.

Ključni pokazatelji uspješnosti rada na predmetima ukazuju na nešto lošije rezultate rada u usporedbi s godinama prije, međutim treba uzeti u obzir činjenicu da su općinski sudovi zaprimili značajan broj parničnih predmeta u povodu tužbi zbog kredita u švicarskoj valuti (oko 25.000 predmeta).

Radi jednostavnije usporedbe kretanja predmeta općinskih sudova po godinama, u Tablici 15. su iz prikaza izuzeti prekršajni predmeti, koji su zasebno prikazani u Tablici 16.

¹⁷ Podaci se odnose na sve predmete u općinskim sudovima i sa svim zaposlenim sucima i savjetnicima na 31.12.2019.

5.2. Pregled kretanja predmeta općinskih sudova za 2019. godinu s pokazateljima po vrstama predmeta

Tablica 25. Pregled kretanja predmeta općinskih sudova po vrstama predmeta s indikatorima

Vrsta predmeta	Kretanje predmeta u 2019. godini			Indikatori	
	Primljeno	Riješeno	Neriješeno	CR	DT
Kazneni predmeti					
Predmeti izvanraspravnog vijeća	9.538	9.303	2.146	97,54%	84
Predmeti optužnog vijeća (KOV)	11.433	11.366	3.032	99,41%	97
Kazneni I. stupanj	16.632	16.047	25.997	96,48%	591
Ukupno kazneni:	37.603	36.716	31.175	97,64%	310
Građanski predmeti					
Građanski - parnični predmeti	107.893	86.493	128.895	80,17%	544
Ovršni predmeti	40.993	50.143	35.848	122,32%	261
Izvanparnični (R1 predmeti)	23.978	20.176	14.445	84,14%	261
Ostavinski predmeti	8.226	8.505	6.960	103,39%	299
R2, Pom, Ovjere	24.321	22.526	4.653	92,62%	75
Mirenje	330	330	158	100,00%	175
Stečaj potrošača (redovni postupak)	155	226	224	145,81%	362
Zemljišnoknjižni predmeti	519.274	510.264	55.990	98,26%	40
Ukupno građanski:	725.170	698.663	247.173	96,36%	129
Prekršajni predmeti					
Prekršajni predmeti I. stupanj	124.363	118.446	44.977	95,24%	139
Sveukupno:	887.136	853.825	323.325	96,25%	138
Sveukupno bez zemljišnoknjižnih predmeta	367.862	343.561	267.335	93,39%	284

Gornja tablica prikazuje predmete općinskih sudova po njihovim vrstama. Iz analize su isključeni predmeti jednostavnog postupka stečaja potrošača, predmeti iz upisnika Kr (u koji se upisuju podnesci kojima se traži izdavanje uvjerenja o nekažnjavanju, zatim razne zamolnice i drugi predmeti koje u pravilu ne rješavaju suci), predmeti upisnika koji se odnose na praćenje izvršavanja kaznenih sankcija izrečenih punoljetnim osobama u kaznenom postupku (uvjetne osude, rad za opće dobro, zaštitni nadzor i ostale sankcije osim kazne zatvora), a koji se rješavaju u sklopu sudske uprave. Također su iz prikaza isključeni predmeti upisnika OV-H i OV-I (u koje se upisuju podnesci u kojima se traže ovjere isprava namijenjenih inozemstvu).

Najveći dio u ukupnom broju primljenih predmeta u 2019. odnosi se na zemljišnoknjižne predmete (59%), slijede, građanski parnični predmeti, ovršni predmeti i ostali predmeti, a najmanji udio u ukupnom broju primljenih predmeta odnosi se na predmete mirenja.

Struktura neriješenih predmeta pokazuje da je na općinskim sudovima na kraju 2019. u ukupnom broju neriješenih predmeta najveći udio građanskih parničnih predmeta (40 %).

Indikator CR (stopa rješavanja) pokazuje kako postoji tendencija smanjenja broja neriješenih starijih predmeta na sudu u području ovršnih, ostavinskih i predmeta redovnog postupka stečaja potrošača. Naime kod svih ovih vrsta predmeta bilježi se stopa rješavanja preko 100 %. To znači da su općinski

sudovi bili u stanju riješiti priljev predmeta i "zahvatiti" predmete koji su u sudu zaprimljeni ranijih godina. Kod građanskih parničnih, prekršajnih, izvanparničnih, zemljišnoknjižnih te kaznenih predmeta taj je indikator u 2019. nešto niži te ukazuje na činjenicu kako se rješava manje takvih predmeta nego što ih je zaprimljeno pa se zbog toga u tim vrstama povećava broj neriješenih predmeta (kada sud ne uspijeva riješiti priljev, akumulira zaostatke).

Istovremeno, indikator DT (pokazatelj vremena rješavanja predmeta) pokazuje da je općinskim sudovima potrebno najviše dana za rješavanje kaznenih predmeta (bez predmeta optužnih i izvanraspravnih vijeća), za koje je potrebno prosječno 591 dan (smanjenje u odnosu na 2018. kada je ovaj indikator iznosio 626 dana), dok je najmanje dana potrebno za rješavanje zemljišnoknjižnih predmeta (40 dana).

Za dvije osnovne vrste predmeta koje rješavaju općinski sudovi u okviru svoje nadležnosti - građanske parnične i kaznene, u odnosu na prethodnu godinu bilježi se blago skraćivanje vremena potrebnog za rješavanje kaznenih predmeta sa 326 na 310 dana dok je kod parničnih predmeta zabilježeno povećanje vremena potrebnog za rješavanje sa 390 na 544 dana. Ovakvom povećanju indikatora vremena rješavanja razlog je prethodno opisani povećani priljev predmeta na ovu vrstu suda. Ako se u razmatranje uzmu samo kazneni predmeti u kojima se donosi odluka o krivnji (presuda), prosječno vrijeme potrebno za rješavanje istih u 2019. je 591 dan. Naime, predmeti izvanraspravnog i optužnog vijeća su predmeti vezani kazneni predmet, a u njima se odlučuje o potvrđivanju optužnice te drugim stvarima iz nadležnosti optužnih vijeća, a ne o krivnji. U predmetima izvanraspravnog vijeća odlučuje se o mjerama opreza, prigovorima, određivanju, produljenju, ukidanju pritvora te drugim stvarima iz nadležnosti izvanraspravnih vijeća.

5.3. Pregled kretanja predmeta općinskih sudova – pojedinačno

Tablica 26. Pregled kretanja predmeta općinskih sudova pojedinačno po sudovima

Sud	Na početku 2019.	Primljeno po ZPSS-u ¹⁸	Ukupno primljeno	Riješeno po ZPSS-u	Ukupno riješeno	Ukupno neriješeno na 31.12.2019.
Općinski građanski sud u Zagrebu	50.791		48.192	3.619	44.698	50.664
Općinski kazneni sud u Zagrebu	2.838		6.316		5.849	3.305
Općinski prekršajni sud u Splitu	3.875	56	12.705		11.507	5.101
Općinski prekršajni sud u Zagrebu	3.816	424	29.232		26.697	6.775
Općinski radni sud u Zagrebu	4.677		4.083		3.894	4.870
Općinski sud u Bjelovaru	4.053	1.690	11.627		11.188	6.182
Općinski sud u Crikvenici	0	6.165	5.354		5.049	6.471
Općinski sud u Čakovcu	2.284	962	7.110		6.986	3.369
Općinski sud u Dubrovniku	7.877	1.499	7.484	1.566	6.797	8.494
Općinski sud u Đakovu	0	1.165	3.497		3.134	1.528
Općinski sud u Gospiću	2.680	487	3.686		3.485	3.368
Općinski sud u Karlovcu	7.351	961	10.050		9.031	9.328
Općinski sud u Koprivnici	1.876	545	5.903		5.444	2.880
Općinski sud u Kutini	0	2.024	3.614		3.711	1.927
Općinski sud u Makarskoj	0	4.429	5.323		5.185	4.559
Općinski sud u Metkoviću	0	2.111	2.926		2.677	2.356
Općinski sud u Novom Zagrebu	10.092	1.309	15.988		17.529	9.856
Općinski sud u Osijeku	5.016	824	15.260	859	11.849	8.371
Općinski sud u Pazinu	0	5.925	9.065		8.524	6.467
Općinski sud u Požegi	1.211	328	3.622		3.585	1.576
Općinski sud u Puli - Pola	9.016	874	11.273	4.737	10.474	7.869
Općinski sud u Rijeci	17.373	5.598	22.110	3.305	19.465	22.310
Općinski sud u Sesvetama	0	5.458	8.111		7.942	5.621
Općinski sud u Sisku	5.976	1.443	9.763	1.520	10.458	5.201
Općinski sud u Slavonskom Brodu	5.405	385	9.676		8.634	6.831
Općinski sud u Splitu	27.884		24.366	3.801	20.972	27.477
Općinski sud u Šibeniku	8.505	2.275	11.142		12.117	9.805
Općinski sud u Varaždinu	4.329	1.021	9.953		9.323	5.971
Općinski sud u Velikoj Gorici	3.716	341	5.740	880	5.323	3.594
Općinski sud u Vinkovcima	0	3.122	8.576		7.436	4.262
Općinski sud u Virovitici	1.409	412	6.446		6.360	1.903
Općinski sud u Vukovaru	4.726	145	4.666	2.182	4.506	2.847
Općinski sud u Zadru	9.613	1.521	18.208		16.855	12.486
Općinski sud u Zlataru	3.321	478	6.795		6.877	3.711
Ukupno općinski sudovi	209.710	53.977	367.862	22.469	343.561	267.335
Prosjek	3.846	1.093	8.344	2.182	7.689	5.411

*Napomena - predmeti su iskazani bez zemljišnoknjižnih predmeta i predmeta jednostavnog postupka stečaja potrošača

¹⁸ Zakonom o područjima i sjedištima sudova (NN 67/18) koji je stupio na snagu 1.1.2019. provedeno je spajanje općinskih i prekršajnih sudova kao i osnivanje novih sudova koji su ranije bili stalne službe. U slučaju spajanja sudova, neriješeni predmeti suda koji se spaja su prebačeni u upisnike suda na koji se spaja (kolona "Primljeno po ZPSS-u"). Sudovi koji su ranije bili stalne službe, a 01.01.2019. postaju sudovi, su preuzeli neriješene predmete iz svoje nadležnosti od matičnih sudova (u tom slučaju je broj takvih predmeta za matični sud iskazan u koloni "Riješeno po ZPSS-u", a za sud koji se izdvaja u koloni "Primljeno po ZPSS-u").

Tablica 27. Pregled pokazatelja uspješnosti rada općinskih sudova pojedinačno po sudovima¹⁹

Sud	Broj sudaca	Stvarna prisutnost sudaca	Riješeno po sucu - stvarna prisutnost	Neriješeno po sucu na 31.12.2019. - stvarna prisutnost	CR	DT
Općinski prekršajni sud u Zagrebu	58	47,5	562	143	91,33%	93
Općinski prekršajni sud u Splitu	27	26	443	196	90,57%	162
Općinski sud u Puli - Pola	27	24	436	328	92,91%	274
Općinski građanski sud u Zagrebu	110	102,5	436	494	92,75%	414
Općinski sud u Koprivnici	14	13	419	222	92,22%	193
Općinski sud u Sisku	26	25	418	208	107,12%	182
Općinski sud u Karlovcu	24	22	411	424	89,86%	377
Općinski sud u Pazinu	21	21	406	308	94,03%	277
Općinski sud u Čakovcu	18	18	388	187	98,26%	176
Općinski sud u Šibeniku	34	32	379	306	108,75%	295
Općinski sud u Sesvetama	22	21	378	268	97,92%	258
Općinski sud u Vinkovcima	20	20	372	213	86,71%	209
Općinski sud u Kutini	11	10	371	193	102,68%	190
Općinski sud u Velikoj Gorici	18	15	355	240	92,74%	246
Općinski sud u Novom Zagrebu	53	50	351	197	109,64%	205
Općinski sud u Bjelovaru	32	32	350	193	96,22%	202
Općinski sud u Gospiću	11	10	349	337	94,55%	353
Općinski sud u Vukovaru	13	13	347	219	96,57%	231
Općinski sud u Zadru	51	49	344	255	92,57%	270
Općinski sud u Varaždinu	29	27,5	339	217	93,67%	234
Općinski sud u Slavonskom Brodu	27	26	332	263	89,23%	289
Općinski sud u Virovitici	22	20	318	95	98,67%	109
Općinski sud u Makarskoj	17	17	305	268	97,41%	321
Općinski sud u Požezi	12	12	299	131	98,98%	160
Općinski sud u Crikvenici	18	17	297	381	94,30%	468
Općinski sud u Rijeci	69	66	295	338	88,04%	418
Općinski sud u Zlataru	25	23,5	293	158	101,21%	197
Općinski kazneni sud u Zagrebu	25	21	279	157	92,61%	206
Općinski sud u Metkoviću	10	10	268	236	91,49%	321
Općinski sud u Splitu	84	81,5	257	337	86,07%	478
Općinski sud u Osijeku	48	47	252	178	77,65%	258
Općinski sud u Đakovu	14	13	241	118	89,62%	178
Općinski sud u Dubrovniku	32	31	219	274	90,82%	456
Općinski radni sud u Zagrebu	24	24	162	203	95,37%	456
Ukupno općinski sudovi	1.046	988	348	271	93,39%	284
Prosjek	24,5	22,75				

*Napomena - predmeti su iskazani bez zemljišnoknjižnih predmeta i predmeta jednostavnog postupka stečaja potrošača

Gornje tablice prikazuju pojedinačne rezultate rada općinskih sudova za 2019. u svim vrstama predmeta, osim predmeta jednostavnog postupka stečaja potrošača te zemljišnoknjižnih, koji se zbog specifičnosti postupka, u pojedinačnom radu sudova prate odvojeno u mjesečnim izvješćima koje

¹⁹ Izvor podataka: Kadrovska evidencija Ministarstva pravosuđa Republike Hrvatske

objavljuje Ministarstvo pravosuđa Republike Hrvatske. Sudovi su u tablici 21 rangirani prema stupcu koji prikazuje prosječan broj riješenih predmeta po sucu/sudskom savjetniku i to od suda koji je prema ovom indikatoru najuspješniji (Općinski prekršajni sud u Zagrebu) do suda koji je prema ovom indikatoru na posljednjem mjestu (Općinski radni sud u Zagrebu). Za izračun ovog indikatora uzet je u obzir onaj broj sudaca koji su na dan 31. 12. 2019. evidentirani kao rješavatelji na pojedinom sudu. Izuzeti su oni koji su u 2019. bili odsutni (dugotrajno bolovanje, rođiljni dopust, upućivanje u drugi sud ili Ministarstvo pravosuđa RH itd.). Pet općinskih sudova su sudovi sužene nadležnosti (rješavaju samo jednu vrstu predmeta – Općinski prekršajni sud u Zagrebu, Općinski prekršajni sud u Splitu, Općinski građanski sud u Zagrebu, Općinski kazneni sud u Zagrebu i Općinski radni sud u Zagrebu). Ako izuzmemo ove sudove iz usporedbe sa sudovima opće nadležnosti, prema indikatoru prosječnog broja riješenih predmeta po rješavatelju najuspješniji je u 2019. bio novoustrojeni Općinski sud u Kutini a nakon njega Općinski sud u Sisku. Na posljednjem mjestu prema ovom indikatoru je Općinski sud u Splitu.

Svaki indikator sam za sebe ne daje objektivnu sliku o uspješnosti rada pojedinog suda u promatranom razdoblju. Priljev predmeta na određeni sud je varijabla na koju sudovi ne mogu utjecati, a u 2019. godini je došlo do značajnog priljeva predmeta na ove sudove. Naime, nije izgledno da sud uz značajno povećan priljev predmeta dostigne u istoj izvještajnoj godini broj riješenih predmeta u istom ili većem omjeru prema broju primljenih. Stoga je za objektivnu ocjenu rada nekog suda, nužno promatrati sve okolnosti i indikatore zajedno.

5.4 Jednostavni postupak stečaja potrošača

Od stupanja na snagu odredaba Zakona o izmjenama i dopunama Zakona o stečaju potrošača („Narodne novine“, broj 67/18) 1. siječnja 2019. Financijska agencija je pozvala 150.995 potrošača (za 46.890 potrošača poziv je upućen putem e-Oglasne ploče) na očitovanje za davanje suglasnosti za provođenje jednostavnog postupka stečaja potrošača nad njegovom imovinom. Od ukupnog broja pozvanih potrošača njih 34.375 uskratilo je suglasnost (u odnosu na njih nije moguće poduzeti bilo koju mjeru za izlazak iz blokade), dok se samo 12.743 potrošača izričito suglasilo s provođenjem postupka. Prve prijedloge za provođenje jednostavnog postupka stečaja potrošača sudovi su počeli zaprimati tijekom veljače 2019. (samo taj mjesec je pristiglo 10.718 predmeta) dok je najveći broj predmeta zaprimljen u ožujku (31.830) i travnju (34.198). Nakon toga sudovi su nastavili zaprimati predmete smanjenom dinamikom od u prosjeku sto predmeta po sudu.

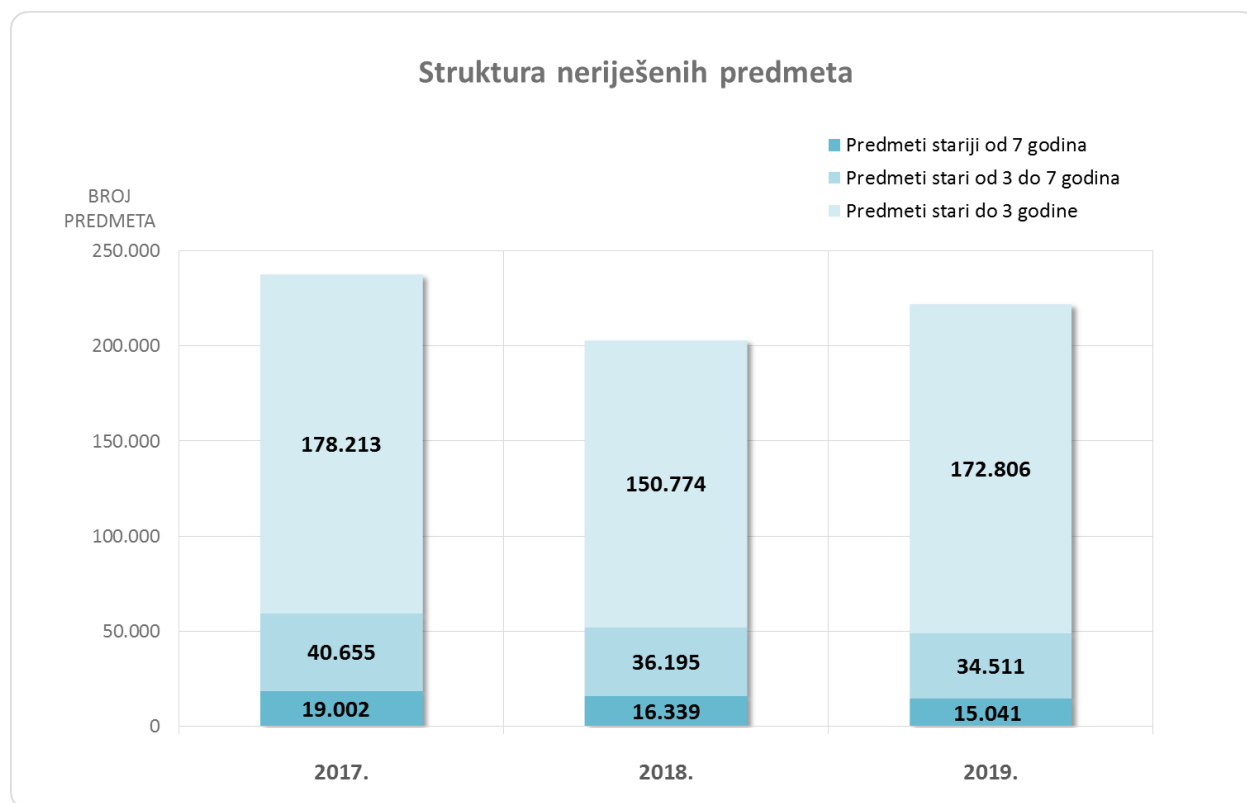
Tablica 28. Pregled kretanja predmeta jednostavnog postupka stečaja potrošača

Sud	Primljeno	Riješeno	Neriješeno na 31.12.2019.	CR	DT
Općinski građanski sud u Zagrebu	13.113	6.549	6.564	49,94%	366
Općinski sud u Bjelovaru	4.964	2.449	2.515	49,34%	375
Općinski sud u Čakovcu	1.041	473	568	45,44%	438
Općinski sud u Crikvenici	2.673	1.112	1.561	41,60%	512
Općinski sud u Đakovu	1.017	175	842	17,21%	1756
Općinski sud u Dubrovniku	2.326	1.315	1.011	56,53%	281
Općinski sud u Gospiću	736	244	492	33,15%	736
Općinski sud u Karlovcu	2.721	1.042	1.679	38,29%	588
Općinski sud u Koprivnici	2.300	1.239	1.061	53,87%	313
Općinski sud u Kutini	1.476	820	656	55,56%	292
Općinski sud u Makarskoj	1.110	329	781	29,64%	866
Općinski sud u Metkoviću	789	257	532	32,57%	756
Općinski sud u Novom Zagrebu	5.685	2.179	3.506	38,33%	587
Općinski sud u Osijeku	5.808	3.930	1.878	67,67%	174
Općinski sud u Pazinu	1.756	1.000	756	56,95%	276
Općinski sud u Požezi	1.415	718	697	50,74%	354
Općinski sud u Puli - Pola	2.543	1.164	1.379	45,77%	432
Općinski sud u Rijeci	4.926	2.839	2.087	57,63%	268
Općinski sud u Sesvetama	4.335	1.703	2.632	39,28%	564
Općinski sud u Sisku	3.696	1.383	2.313	37,42%	610
Općinski sud u Slavonskom Brodu	3.875	1.690	2.185	43,61%	472
Općinski sud u Splitu	6.859	3.137	3.722	45,74%	433
Općinski sud u Šibeniku	2.145	679	1.466	31,66%	788
Općinski sud u Varaždinu	3.372	1.979	1.393	58,69%	257
Općinski sud u Velikoj Gorici	2.182	709	1.473	32,49%	758
Općinski sud u Vinkovcima	3.215	731	2.484	22,74%	1240
Općinski sud u Virovitici	2.658	1.270	1.388	47,78%	399
Općinski sud u Vukovaru	1.278	390	888	30,52%	831
Općinski sud u Zadru	3.482	1.333	2.149	38,28%	588
Općinski sud u Zlataru	2.545	1.131	1.414	44,44%	456
Ukupno općinski sudovi	96.041	43.969	52.072	46%	432
Prosjek	2.602	1.148	1.440		

Gornja tablica prikazuje kretanje predmeta jednostavnog postupka stečaja potrošača te stopu rješavanja i očekivano vrijeme trajanja postupka. Vidljivo je kako su sudovi ukupno zaprimili značajan broj predmeta, a najviše njih je očekivano zaprimio Općinski građanski sud u Zagrebu (14% od ukupnog priljeva ovih predmeta u Republici Hrvatskoj), zatim Općinski sud u Splitu, Općinski sud u Novom Zagrebu i Općinski sud u Osijeku. S obzirom na veći priljev ovih predmeta, stopa rješavanja u 2019. godini je na svim sudovima pojedinačno, ali gledajući i ukupno, ispod 100%. Sudovi su riješili približno pola priljeva predmeta jednostavnog postupka stečaja potrošača (oko 46%) a u narednom razdoblju očekuje se povećan intenzitet rješavanja ovih predmeta s obzirom na to da se broj primljenih predmeta stabilizirao. Najveća stopa rješavanja predmeta jednostavnog postupka stečaja potrošača zabilježena je na Općinskom sudu u Osijeku, koji je u 2019. godini riješio 68% primljenih predmeta. Na tom sudu zabilježeno je i najkraće očekivano trajanje ovih predmeta. Općinski sud u Đakovu bilježi najmanju stopu rješavanja i najdulje očekivano trajanje predmeta jednostavnog postupka stečaja potrošača pa je u narednom razdoblju potrebno posebnu pozornost obratiti na ove predmete i adekvatnu raspodjelu resursa potrebnih za njihovo rješavanje.

5.5. Starosna struktura predmeta općinskih sudova

Slika 12. Grafički prikaz starosne strukture neriješenih predmeta općinskih sudova



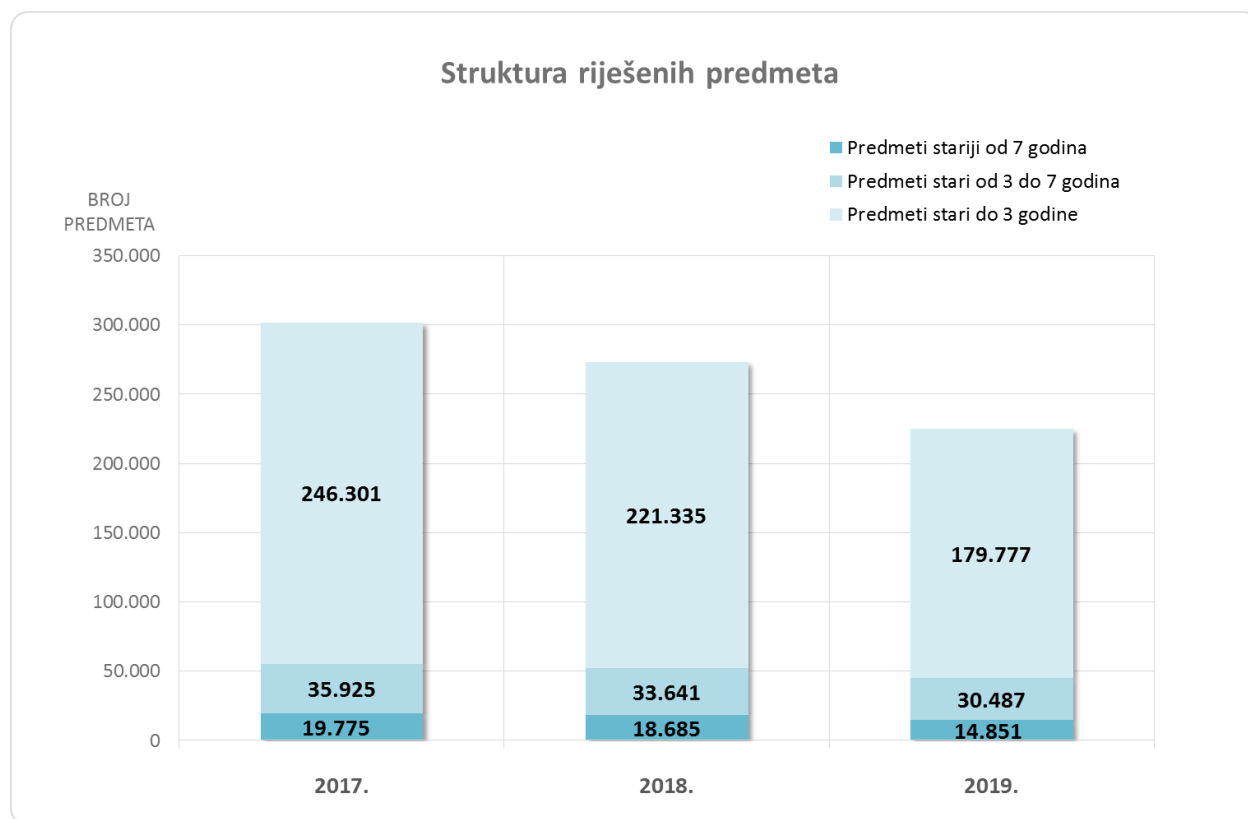
Tablica 29. Starosna struktura neriješenih predmeta općinskih sudova

Neriješeni stari predmeti na kraju godine	2017.	2018.	2019.	+/- % 2019 prema 2017.
Predmeti stari do 3 godine	178.213	150.774	172.806	-3,03%
Predmeti stari od 3 do 7 godina	40.655	36.195	34.511	-15,11%
Predmeti stariji od 7 godina	19.002	16.339	15.041	-20,85%
UKUPNO	237.870	203.308	222.358	-6,52%

U gornjem prikazu su iz podataka o neriješenim predmetima općinskih sudova i njihovoj starosnoj izuzeti zemljišnoknjižni i prekršajni predmeti, s obzirom na to da se zemljišnoknjižni predmeti rješavaju u kratkim rokovima a kod prekršajnih predmeta je zastarni rok tri do četiri godine te se također rješavaju u relativno kratkim rokovima.

Promatrajući starosnu strukturu ostalih neriješenih predmeta na općinskim sudovima, najveći udio u ukupnom broju neriješenih predmeta na kraju protekle tri godine je starosti do 3 godine od datuma početka postupka. U proteklom trogodišnjem razdoblju u strukturi neriješenih predmeta općinskih sudova sve je manje onih koji su stariji od 7 godina (u 2019. udio predmeta starijih od 7 godina u ukupnom broju neriješenih predmeta iznosio je 5%, dok je dvije godine ranije iznosio 8%). Značajan je pad broja neriješenih predmeta starih od tri do sedam godina i starijih od sedam godina na kraju 2019. u odnosu na 2017..

Slika 13. Grafički prikaz starosne strukture riješenih predmeta općinskih sudova



Tablica 30. Starosna struktura riješenih predmeta

Općinski sudovi				
Riješeni predmeti u godini ²⁰	2017.	2018.	2019.	+/- % 2019 prema 2017.
Predmeti stari do 3 godine	246.301	221.335	179.777	-27,01%
Predmeti stari od 3 do 7 godina	35.925	33.641	30.487	-15,14%
Predmeti stariji od 7 godina	19.775	18.685	14.851	-24,90%
UKUPNO	302.001	273.661	225.115	-25,46%

U gornjem prikazu su iz podataka o riješenim predmetima općinskih sudova i njihovoj starosnoj izuzeti zemljišnoknjižni i prekršajni predmeti. Promatrajući starosnu strukturu predmeta koje su općinski sudovi riješili u protekle tri godine, vidljivo je da je najveći udio predmeta starih do tri godine od datuma početka postupka.

²⁰ Predmeti su iskazani bez zemljišnoknjižnih i prekršajnih predmeta

6. Podaci o kretanju predmeta županijskih sudova

6.1. Opći pregled kretanja predmeta

Tablica 31. Opći pregled kretanja predmeta županijskih sudova

Vrsta suda	Godina	Broj sudaca	Kretanje predmeta			
			Na početku	Primljeno	Riješeno	Neriješeno
Županijski sudovi	2015.	390	67.478	111.277	114.972	60.136
	2016.	395	60.136	106.962	108.013	55.285
	2017.	388	55.285	95.029	99.645	49.943
	2018.	384	49.943	91.803	98.232	43.124
	2019.	379	43.124	92.282	97.862	37.550

Tablica 32. Opći pregled pokazatelja uspješnosti rada županijskih sudova

Vrsta suda	Godina	CR	DT	Broj sudaca	Broj primljenih predmeta po sucu	Broj riješenih predmeta po sucu	Broj neriješenih predmeta po sucu
Županijski sudovi	2015.	103,32%	191	390	285	295	154
	2016.	100,98%	187	395	271	273	140
	2017.	104,86%	183	388	245	257	129
	2018.	107,00%	160	384	239	256	112
	2019.	106,05%	140	379	243	258	99

Tijekom 2019. svi županijski sudovi zaprimili su ukupno 92.282, a riješili 97.862 predmeta te je na kraju 2019. ostalo 37.550 neriješenih predmeta. To je najmanji zabilježeni broj u proteklom petogodišnjem razdoblju.

Ključni pokazatelji uspješnosti rada na predmetima prikazani u Tablici 26. pokazuju pozitivan trend rezultata rada županijskih sudova u proteklom petogodišnjem razdoblju. Stopa ažurnosti zabilježena u 2019. je, iako nešto niža nego u 2018., na zadovoljavajućoj razini. Indikator vremena rješavanja ukazuje na činjenicu kako se vrijeme potrebno za rješavanje predmeta županijskih sudova kontinuirano skraćuje. Iako je broj sudaca manji nego u 2018., županijski sudovi su zadržali povećali broj prosječno riješenih predmeta po sucu. Na kraju 2019. zabilježen je i najmanji broj neriješenih predmeta po sucu.

6.2. Pregled kretanja predmeta za 2019. s pokazateljima po vrstama predmeta

Tablica 33. Pregled kretanja predmeta županijskih sudova po vrstama predmeta s indikatorima

Vrsta predmeta	Kretanje predmeta u 2019. godini			Indikatori	
	Primljeno	Riješeno	Neriješeno	CR	DT
Kazneni predmeti					
Kazneni I. stupanj	843	714	757	84,70%	387
Kazneni II. stupanj	8.472	8.321	2.484	98,22%	109
Izvanraspravno vijeće	7.412	7.434	661	100,30%	32
Optužno vijeće	694	680	172	97,98%	92
USKOK (I. stupanj) ²¹	101	93	187	92,08%	734
Ratni zločin ²²	20	34	99	170,00%	1.063
Ukupno kazneni:	17.542	17.276	4.360	98,48%	92
Građanski predmeti					
Građanski predmeti I. stupanj	1.900	1.896	98	99,79%	19
Građanski predmeti II. stupanj	49.412	55.738	28.314	112,80%	185
Ukupno građanski:	51.312	57.634	28.412	112,32%	180
Izvršenje kazne zatvora I. stupanj	8.230	7.905	3.397	96,05%	157
Izvršenje kazne zatvora II. stupanj	967	978	61	101,14%	23
Predmeti istražnih radnji	14.231	14.069	1.320	98,86%	34
Sveukupno:	92.282	97.862	37.550	106,05%	140

Gornja tablica prikazuje predmete županijskih sudova po njihovim vrstama. Iz analize su isključeni predmeti iz upisnika: Kir 1, Kr-II, Kzp, Gzp, Rev, Kr, Kžr, Ikr, KR2, Kr-Rz (razni kazneni predmeti u koji se upisuju podnesci kojima se traže potvrde, zatim razne zamolnice i sl. te predmeti u koji se upisuju podaci vezani za pohranu audio snimki tijekom provođenja istražnih radnji). Također su iz analize isključeni predmeti suca istrage s posebnom oznakom tajnosti koji se ne unose u informacijski sustav za praćenje sudskih predmeta (Kir-t-Rz, Kir-t-U, Kir-t, Kv-t, Kv-t-U, Kv-t-Rz).

Najveći dio u ukupnom broju primljenih predmeta odnosi se na građanske predmete i to građanske predmete koje županijski sudovi rješavaju po žalbama u drugom stupnju u odnosu na općinske sudove (54 %), slijede kazneni predmeti prvog i drugog stupnja (uključujući i predmete izvanraspravnog i optužnog vijeća) te predmeti istražnih radnji.

Struktura neriješenih predmeta pokazuje da je na županijskim sudovima, na kraju 2019. u ukupnom broju neriješenih predmeta također najveći udio građanskih parničnih predmeta i to onih drugostupanjskih.

²¹ Predmete iz nadležnosti USKOK-a ne rješavaju svih 15 županijskih sudova nego samo četiri županijska suda – Županijski sud u Rijeci, Županijski sud u Osijeku, Županijski sud u Splitu te Županijski sud u Zagrebu.

²² O predmetima ratnih zločina se odlučuje također u četiri najveća županijska suda – Županijski sud u Rijeci, Županijski sud u Osijeku, Županijski sud u Splitu te Županijski sud u Zagrebu.

Indikator CR (stopa rješavanja) pokazuje kako su županijski sudovi ove godine iznad 100 % u građanskim predmetima drugog stupnja, predmetima izvršenja kazni zatvora u drugom stupnju, predmetima izvanraspravnog vijeća te kaznenim predmetima ratnih zločina koje rješavaju 4 nadležna županijska suda. Županijski sudovi u tim predmetima rješavaju priljev predmeta i dodatno zaostatke, koji trend je potrebno nastaviti u narednom razdoblju.

Razmatrajući detaljnije strukturu predmeta, postoje vrste predmeta koje imaju stopu rješavanja ispod 100 %. To je slučaj kod kaznenih predmeta prvog stupnja, predmeta optužnog vijeća, predmeta iz nadležnosti USKOK-a te kaznenih predmeta u drugom stupnju, zatim građanskih predmeta u prvom stupnju te predmeta izvršenja kazni zatvora u prvom stupnju i predmeta istražnih radnji. To znači da županijski sudovi u ovim vrstama predmeta nisu riješili priljev predmeta pa nisu "zahvatili" predmete ove vrste koji su u sudu zaprimljeni u prethodnom razdoblju.

Istovremeno, indikator DT (pokazatelj vremena rješavanja predmeta) pokazuje da je županijskim sudovima najviše dana potrebno za rješavanje kaznenih predmeta u prvom stupnju, te posebno predmeta ratnih zločina i predmeta iz nadležnosti USKOK-a. Najmanje dana potrebno je za rješavanje građanskih predmeta za koje su županijski sudovi nadležni u prvom stupnju te predmeta istražnih radnji, izvršenja kazni zatvora u drugom stupnju te predmeta optužnih i izvanraspravnih vijeća koji se rješavaju u sklopu kaznenog postupka.

Za dvije osnovne vrste predmeta koje rješavaju županijski sudovi u okviru svoje nadležnosti – građanske i kaznene, u odnosu na prethodnu godinu bilježi se smanjenje vremena potrebnog za rješavanje građanskih predmeta sa 212 na 180 dana, dok je kod kaznenih predmeta (svih kaznenih) broj dana potrebnih za rješavanje ostao gotovo na istoj razini – 1 dan manje nego prošle godine ili 92 dana.

Ako se u razmatranje uzmu samo kazneni predmeti u kojima se donosi odluka o krivnji, prosječno vrijeme potrebno za rješavanje onih o kojima županijski sudovi odlučuju u prvom stupnju u 2019. je 527 dana. Vrijeme potrebno za rješavanje kaznenih predmeta o kojima županijski sudovi odlučuju povodom žalbi na odluke općinskih sudova je 109 dana. Razmatrajući detaljnije strukturu kaznenih predmeta, županijski sudovi bilježe visok indikator DT u predmetima ratnih zločina te predmeta iz nadležnosti USKOK-a.

Predmeti izvanraspravnog i optužnog vijeća su predmeti vezani na kazneni predmet u kojima se donosi odluka o krivnji, a u njima se odlučuje o potvrđivanju optužnice te drugim stvarima iz nadležnosti optužnih vijeća županijskih sudova, a koje nisu odluka o krivnji. U predmetima izvanraspravnog vijeća odlučuje se o mjerama opreza, prigovorima, produljenju, određivanju i ukidanju pritvora, predmetima europskog uhidbenog naloga, žalbama na istragu, pritvor, troškove te drugim stvarima iz nadležnosti izvanraspravnih vijeća županijskih sudova. Predmeti izvanraspravnog vijeća su također oni predmeti u kojima se ne donosi odluka o krivnji.

6.3. Način na koji su riješeni građanski i kazneni predmeti II. stupnja u 2019.

Tablica 34. Način rješavanja građanskih predmeta po žalbama u 2019.

Vrsta predmeta	Na početku	Primljeno	Broj riješenih predmeta i način rješavanja					Neriješeno na kraju
			Potvrđeno	Preinačeno	Riješeno na drugi način i odbijajuće	Ukinuto	Remisorno	
Građanski predmeti II. stupanj	34.635	49.412	33.209	7.002	5.124	9.247	1.156	28.314

Tablica 35. Način rješavanja kaznenih predmeta po žalbama u 2019.

Vrsta predmeta	Na početku	Primljeno	Broj riješenih predmeta i način rješavanja					Neriješeno na kraju
			Potvrđeno	Preinačeno	Riješeno na drugi način i odbijajuće	Zastara	Ukinuto	
Kazneni predmeti II. stupanj	2.333	8.472	5.625	857	495	0	1.344	2.484

Promatrajući načine na koji su županijski sudovi rješavali predmete pristigle po žalbama sa općinskih sudova, vidljivo je da su županijski sudovi i u građanskoj i kaznenoj grani sudovanja u najvećem broju predmeta potvrdili prvostupanjsku odluku. To upućuje na kvalitetu rada općinskih sudova.

U građanskoj grani sudovanja potvrđeno je 60%, ukinuto 17% prvostupanjskih odluka, preinačeno je 12% dok je preostali broj (11%) predmeta riješeno na ostale načine (detaljnije u tablici 28.)

U kaznenoj grani sudovanja potvrđeno je 68%, ukinuto 16% prvostupanjskih odluka, preinačeno 10% dok je preostali broj (6%) predmeta riješeno na ostale načine (detaljnije u tablici 29.).

6.4. Pregled kretanja predmeta županijskih sudova – pojedinačno

Tablica 36. Pregled kretanja predmeta županijskih sudova pojedinačno po sudovima

Sud	Ukupno neriješeno na 31.12.2018.	Ukupno primljeno	Ukupno riješeno	Ukupno neriješeno na 31.12.2019.
Županijski sud u Bjelovaru	2.081	4.166	4.464	1.783
Županijski sud u Dubrovniku	1.621	2.932	3.082	1.470
Županijski sud u Karlovcu	1.657	3.151	3.677	1.132
Županijski sud u Osijeku	1.683	8.537	7.334	2.886
Županijski sud u Puli - Pola	1.918	4.255	4.987	1.186
Županijski sud u Rijeci	3.703	8.395	8.082	4.018
Županijski sud u Sisku	1.921	3.766	4.357	1.330
Županijski sud u Slavanskom Brodu	1.295	3.213	3.398	1.112
Županijski sud u Splitu	5.251	9.356	10.701	3.905
Županijski sud u Šibeniku	1.795	2.807	3.162	1.440
Županijski sud u Varaždinu	3.299	7.721	8.133	2.888
Županijski sud u Velikoj Gorici	2.665	5.159	5.668	2.157
Županijski sud u Vukovaru	1.123	2.856	2.887	1.092
Županijski sud u Zadru	1.777	4.511	4.639	1.648
Županijski sud u Zagrebu	11.335	21.457	23.291	9.503
Ukupno županijski sudovi	43.124	92.282	97.862	37.550
Prosjek	1.918	4.255	4.639	1.648

Tablica 37. Pregled pokazatelja uspješnosti rada županijskih sudova pojedinačno po sudovima²³

Sud	Broj sudaca	Stvarna prisutnost sudaca	Riješeno po sucu – stvarna prisutnost	Neriješeno po sucu – stvarna prisutnost	CR	DT
Županijski sud u Sisku	12	12	363	111	115,69%	111
Županijski sud u Velikoj Gorici	19	17	333	127	109,87%	139
Županijski sud u Varaždinu	29	28	290	103	105,34%	130
Županijski sud u Splitu	38	38	282	103	114,38%	133
Županijski sud u Šibeniku	12	12	264	120	112,65%	166
Županijski sud u Karlovcu	14	14	263	81	116,69%	112
Županijski sud u Vukovaru	11	11	262	99	101,09%	138
Županijski sud u Zadru	18	18	258	92	102,84%	130
Županijski sud u Dubrovniku	13	12	257	123	105,12%	174
Županijski sud u Osijeku	29	29	253	100	85,91%	144
Županijski sud u Rijeci	31	32	253	126	96,27%	181
Županijski sud u Slavanskom Brodu	14	14	243	79	105,76%	119
Županijski sud u Zagrebu	98	99	235	96	108,55%	149
Županijski sud u Bjelovaru	19	19	235	94	107,15%	146
Županijski sud u Puli - Pola	22	22	227	54	117,20%	87
Ukupno županijski sudovi	379	377	260	100	106,05%	140
Prosjeck	19	18				

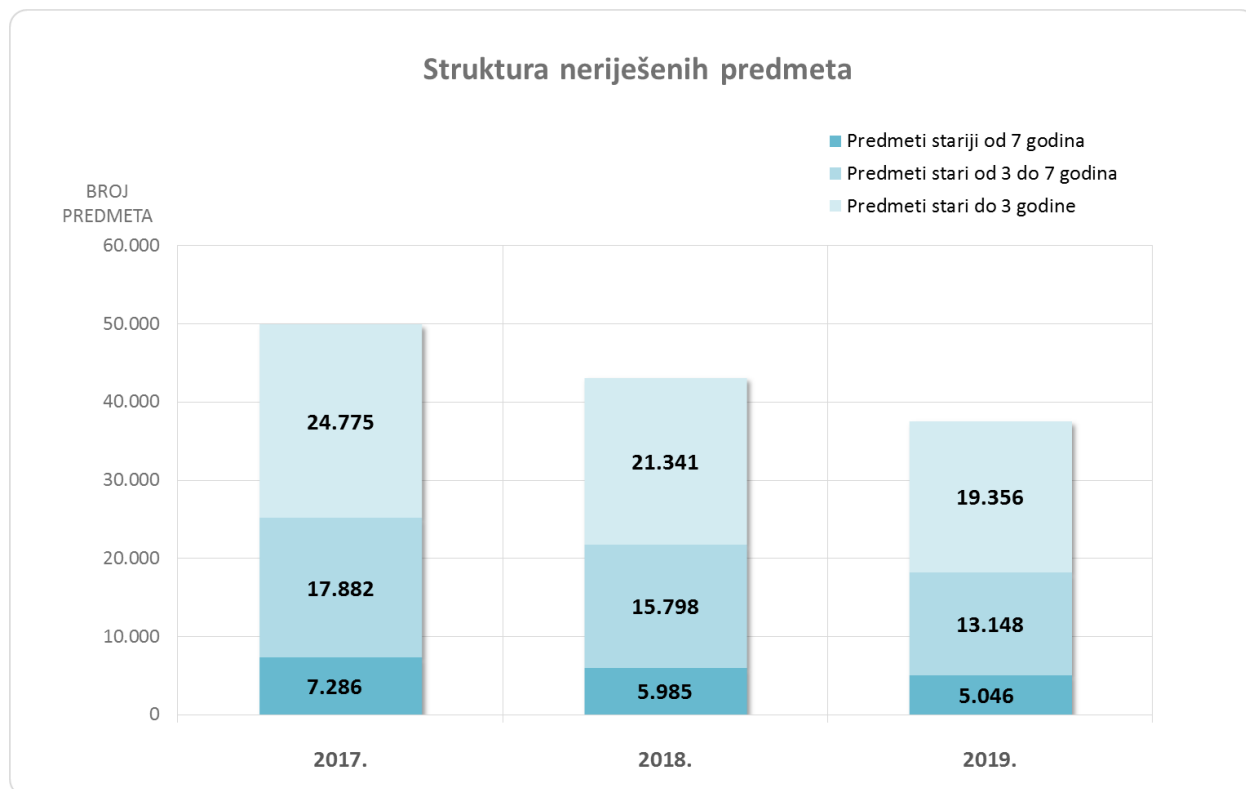
Gornja tablica prikazuje rezultate rada pojedinih županijskih sudova u 2019. Sudovi su poredani prema prosječnom broju riješenih predmeta po sucu i to od suda s najviše riješenih predmeta po sucu do suda s najmanjim prosječnim brojem riješenih predmeta po sucu. Za izračun ovog indikatora uzet je u obzir onaj broj sudaca koji su 31. 12. 2019. evidentirani kao rješavatelji na pojedinom sudu. Izuzeti su oni koji su u 2019. bili odsutni (dugotrajno bolovanje, rodiljni dopust, upućivanje u drugi sud ili Ministarstvo pravosuđa RH itd.).

Prema istom indikatoru proizlazi da je Županijski sud u Sisku ostvario najbolje rezultate. Ovaj sud je također ostvario drugi najbolji rezultat promatrajući indikator DT i treći najbolji rezultat promatrajući indikator CR.

²³ Izvor podataka: Kadrovska evidencija Ministarstva pravosuđa Republike Hrvatske

6.5. Starosna struktura predmeta županijskih sudova

Slika 14. Grafički prikaz starosne strukture neriješenih predmeta županijskih sudova

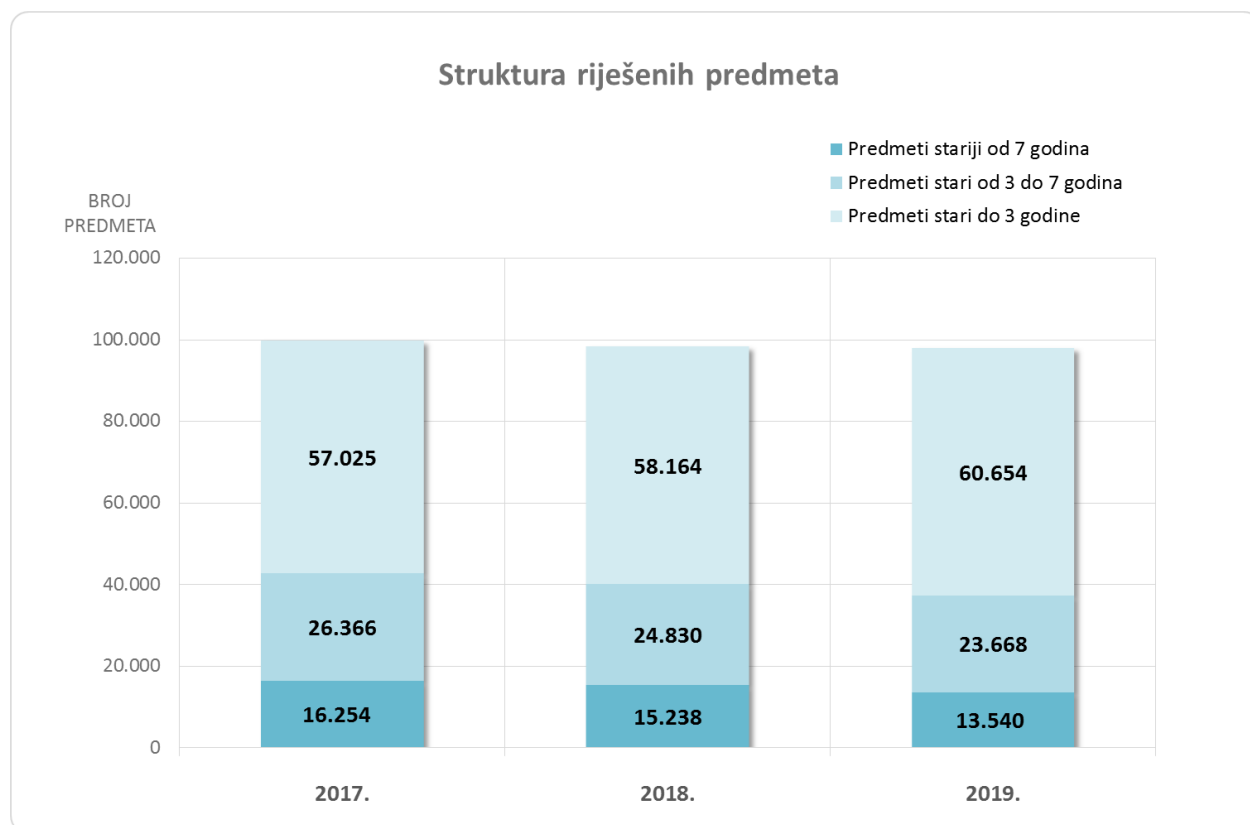


Tablica 38. Starosna struktura neriješenih predmeta županijskih sudova

Županijski sudovi				
Neriješeni stari predmeti na kraju godine	2017.	2018.	2019.	+/- % 2019 prema 2017.
Predmeti stari do 3 godine	24.775	21.341	19.356	-21,87%
Predmeti stari od 3 do 7 godina	17.882	15.798	13.148	-26,47%
Predmeti stariji od 7 godina	7.286	5.985	5.046	-30,74%
UKUPNO	49.943	43.124	37.550	-24,81%

Promatrajući starosnu strukturu svih neriješenih predmeta na županijskim sudovima, najveći udio u ukupnom broju neriješenih predmeta na kraju protekle tri godine je starosti do 3 godine od inicijalnog datuma početka postupka. U proteklom trogodišnjem razdoblju u strukturi neriješenih predmeta županijskih sudova sve je manje onih koji su stariji od 7 godina (u 2019. udio predmeta starijih od 7 godina u ukupnom broju neriješenih predmeta iznosio je 13 %, dok je dvije godine ranije iznosio 15 %). Značajan je pad broja neriješenih predmeta starih od tri do sedam godina i starijih od sedam godina na kraju 2019. u odnosu na 2017.. Bilježi se i smanjenje broja neriješenih predmeta starih do tri godine u 2019. u odnosu na 2017.

Slika 15. Starosna struktura riješenih predmeta županijskih sudova



Tablica 39. Starosna struktura riješenih predmet

Županijski sudovi				
Riješeni predmeti u godini	2017.	2018.	2019.	+/- % 2019 prema 2017.
Predmeti stari do 3 godine	57.025	58.164	60.654	+6,36%
Predmeti stari od 3 do 7 godina	26.366	24.830	23.668	-10,23%
Predmeti stariji od 7 godina	16.254	15.238	13.540	-16,70%
UKUPNO	99.645	98.232	97.862	-1,79%

Promatrajući starosnu strukturu predmeta koje su županijski sudovi riješili u protekle tri godine, vidljivo je kako je najveći udio predmeta starih do tri godine od datuma početka postupka. U 2019. je udio riješenih predmeta starih do tri godine nešto veći nego prethodne dvije godine.

7. Podaci o kretanju predmeta Visokog prekršajnog suda Republike Hrvatske

7.1. Opći pregled kretanja predmeta

Tablica 40. Opći pregled kretanja predmeta Visokog prekršajnog suda Republike Hrvatske

Vrsta suda	Godina	Broj sudaca	Kretanje predmeta			
			Na početku	Primljeno	Riješeno	Neriješeno
Visoki prekršajni sud RH	2015.	39	43.177	16.089	27.906	31.330
	2016.	34	31.330	13.830	24.384	20.673
	2017.	33	20.673	12.372	17.587	15.283
	2018.	26	15.283	9.817	15.545	9.534
	2019.	25	9.534	13.554	11.743	11.311

Tablica 41. Opći pregled uspješnosti rada Visokog prekršajnog suda Republike Hrvatske²⁴

Vrsta suda	Godina	CR	DT	Broj sudaca	Stvarna prisutnost sudaca	Primljeno po sucu – stvarna prisutnost	Riješeno po sucu – stvarna prisutnost	Neriješeno po sucu – stvarna prisutnost
Visoki prekršajni sud RH	2015.	173,45%	410	39	39	413	716	803
	2016.	176,31%	309	34	43	322	567	481
	2017.	142,15%	317	33	42	295	419	364
	2018.	158,35%	224	26	34	289	457	280
	2019.	86,64%	352	25	30	452	391	377

Tijekom 2019. Visoki prekršajni sud Republike Hrvatske zaprimio je ukupno 13.554 predmeta, riješio 11.743 predmeta te je na kraju 2019. ostalo 11.311 neriješenih predmeta. To je povećanje od čak 19 % u odnosu na 2019.. Razlog tomu su predmeti zaprimljeni nakon izmjena Prekršajnog zakona („Narodne novine“ broj 107/07, 39/13, 157/13, 110/15, 70/17, 118/18) čijim je stupanjem na snagu 1. siječnja 2019. vraćeno u nadležnost Visokog prekršajnog suda Republike Hrvatske odlučivanje o prigovorima protiv prekršajnih naloga svih ovlaštenih izdavatelja kada je prigovor podnesen zbog odluke o prekršajnoj pravnoj sankciji, troškovima postupka, oduzimanja imovinske koristi ili oduzimanja predmeta (predmeti za koje su do tada bila nadležna 4 prvostupajnska prekršajna suda).

Ključni pokazatelji uspješnosti rada na predmetima prikazani u tablici 35. ukazuju na prekid pozitivnog trenda rezultata rada ovog suda u proteklom petogodišnjem razdoblju. Nakon spomenute izmjene Prekršajnog zakona i povećanog priljeva predmeta na Visokom prekršajnom sudu Republike Hrvatske došlo je do pogoršanja indikatora učinkovitosti.

²⁴ Izvor podataka: Kadrovska evidencija Ministarstva pravosuđa Republike Hrvatske

Indikator vremena rješavanja predmeta polazuje da se vrijeme potrebno za rješavanje predmeta ovog suda od 2015. kontinuirano skraćuje do 2019., kada se bilježi povećanje ovog indikatora na 352 dana. Prosječan broj riješenih predmeta po sucu smanjivao se od 2015., a broj neriješenih predmeta po sucu u 2019. je približno isti kao onaj zabilježen prije tri godine, u 2017.. Za izračun ovog indikatora uzet je u obzir onaj broj sudaca koji su na kraju 2015., 2016., 2017., 2018. i 2019. evidentirani kao rješavatelji na Visokom prekršajnom sudu Republike Hrvatske, dok su izuzeti oni koji su u istim godinama bili odsutni (dugotrajno bolovanje, roditeljni dopust, upućivanje u drugi sud ili Ministarstvo pravosuđa RH itd.).

7.2. Način na koji su riješeni prekršajni predmeti po žalbi u 2019.

Tablica 42. Način rješavanja prekršajnih predmeta po žalbama u 2019. godini

Na početku	Primijeno	Broj riješenih predmeta i način rješavanja										Neriješeno na kraju
		Riješeno					Stvarna nadležnost po čl. 94	Obustava zbog zastare	Riješeno (upisnik IU)			
		Žalba odbačena	Potvrđeno	Ukinuto	Preinačeno	Riješeno na drugi način - ne uključujući rješenje o obustavi zbog zastare			Prihvaćeno	Odbijeno	Ostalo	
9.534	13.554	245	5.031	2.482	1.771	1.401	17	765	7	14	10	11.311

Odlučujući o žalbama protiv odluka prvostupajnskih sudova (Visoki prekršajni sud Republike Hrvatske rješava predmete povodom žalbi na odluke općinskih sudova u prekršajnim predmetima), Visoki prekršajni sud Republike Hrvatske je u najvećem broju predmeta potvrdio prvostupajnsku odluku (43 %), a ukinuto je 2.482 prvostupajnske odluke (21 %). Od ukupnog broja riješenih predmeta njih 765 (7 %) riješeno je obustavom zbog nastupanja zastare, dok je na drugi način (odbačajem žalbe, preinačajem prvostupajnske odluke i ostalim načinima rješavanja riješen preostali broj predmeta (29 %)).

U gornjoj tablici su zasebno iskazani predmeti upisnika IU (upisnik za izvanredne pravne lijekove).

Suci (i sudski savjetnici) kroz proteklih pet godina imali su riješen broj predmeta previđen okvirnim mjerilima za rad na prekršajnim predmetima, u koji ne ulaze predmeti u zastari. Veliki broj predmeta u zastari ranijih godina rezultat je objektivnih okolnosti koje su u to vrijeme postojale, iz kojih razloga su se dogodile i odgovarajuće izmjene Prekršajnog zakona, što sad daje i rezultate jer su trendovi (smanjenje broja zastara i starijih predmeta) sve povoljniji.

Navedeni pokazatelji za protekli period od pet godina odnose se na ukupni broj riješenih predmeta, što uključuje i predmete koji su riješeni odlukom o zastari.

U 2015. godini prema podacima iz navedene tablice je 716 predmeta po sucu pri čemu je udio predmeta u zastari bio 26,74 %.

U 2016. godini prema podacima iz navedene tablice riješeno je 567 predmeta po sucu pri čemu je udio predmeta u zastari bio 29,11 %.

U 2017. godini prema podacima iz navedene tablice riješeno je 419 predmeta po sucu pri čemu je udio predmeta u zastari bio 20,02 %.

U 2018. godni prema podacima iz navedene tablice riješeno je 457 predmeta po sucu pri čemu je udio predmeta u zastari bio 20,24 %.

U 2019. godini prema podacima iz navedene tablice riješeno je 391 predmeta po sucu pri čemu je udio predmeta u zastari bio 6,51 %.

Dakle u promatranom razdoblju u ukupnom broju riješenih predmeta udio predmeta riješenih u zastari se bitno smanjivao, te je u 2019. godini bilo ukupno 765 zastara, što je najmanji broj predmeta riješenih na taj način u posljednjih desetak godina.

Nadalje, tijekom 2019. godine prema naredbama predsjednice suda predmeti su rješavani prema strogo uspostavljenim kriterijima, prvenstveno najstariji predmeti – što je utjecalo na smanjenje broja predmeta koji bi pali u zastaru, ali i na relevantne indekse, koji se odnose na duljinu trajanja postupka – indikator vremena rješavanja, za koji u obrazloženju nacrta izvješća stoji da je do 2019. vrijeme potrebno za rješavanje „konstantno skraćivano“, dok je u 2019. godini produženo na 352 dana. Znači u 2019. godini produženo je vrijeme rješavanja predmeta, ali razlog ovom statističkom pokazatelju je rješavanje starih predmeta.

8. Podaci o kretanju predmeta trgovačkih sudova

8.1. Opći pregled kretanja predmeta

Tablica 43. Opći pregled kretanja predmeta trgovačkih sudova

Vrsta suda	Godina	Broj sudaca	Kretanje predmeta			
			Na početku	Primljeno	Riješeno	Neriješeno
Trgovački sudovi	2015.	123	33.954	169.094	158.250	44.236
	2016.	117	44.236	182.639	185.776	38.694
	2017.	113	38.694	168.008	171.944	33.237
	2018.	116	33.237	165.742	167.638	29.444
	2019.	119	29.444	165.677	169.968	24.884

Tablica 44. Opći pregled pokazatelja uspješnosti rada trgovačkih sudova

Vrsta suda	Godina	CR	DT	Broj sudaca	Broj primljenih predmeta po sucu	Broj riješenih predmeta po sucu	Broj neriješenih predmeta po sucu
Trgovački sudovi	2015.	93,59%	102	123	1.375	1.287	360
	2016.	101,72%	76	117	1.561	1.588	331
	2017.	102,34%	71	113	1.487	1.522	294
	2018.	101,14%	64	116	1.429	1.445	254
	2019.	102,59%	53	119	1.392	1.428	209

Tijekom 2019. svi trgovački sudovi zaprimili su ukupno 165.677 predmeta, a riješili 169.968 predmeta te je na kraju 2019. ostalo 24.884 neriješenih predmeta. To je znatno smanjenje broja neriješenih predmeta u odnosu na 2018.

Ključni pokazatelji uspješnosti rada na predmetima prikazani u tablici 38. ukazuju na zadovoljavajući trend rezultata trgovačkih sudova u proteklom petogodišnjem razdoblju. Izuzetak je 2015. u kojoj su zabilježeni lošiji rezultati rada, kada je zbog primjene novog Stečajnog zakona ("Narodne novine", broj 71/2015. i 104/2017.) na trgovačke sudove pristigao veliki broj stečajnih predmeta iniciranih od strane FINA-e. Nakon drastičnog smanjenja stope rješavanja u 2015., ovaj se indikator u 2016. i 2017. poboljšao i dosegao vrijednost od 102 % u 2017. te se neznatno smanjio u 2018. godini, da bi u 2019. trgovački sudovi zabilježili najveću stopu rješavanja u proteklom petogodišnjem razdoblju.

Indikator vremena rješavanja pokazuje da se vrijeme potrebno za rješavanje predmeta trgovačkih sudova kontinuirano skraćuje s iznimkom 2015. iz maloprije navedenih razloga. Uz gotovo isti broj sudaca, ovi su sudovi u 2019. zadržali gotovo istu razinu prosječnog broja riješenih predmeta po sucu, a na kraju 2019. imali su 209 predmeta u radu po sucu. To je najmanji zabilježeni broj u proteklom petogodišnjem razdoblju.

8.2. Pregled kretanja predmeta za 2019. s pokazateljima po vrstama predmeta

Tablica 45. Pregled kretanja predmeta trgovačkih sudova po vrstama predmeta s indikatorima

Vrsta predmeta	Kretanje predmeta u 2019. godini			Indikatori	
	Primljeno	Riješeno	Neriješeno	CR	DT
Parnični predmeti	13.917	16.905	14.823	121,47%	320
Ovršni predmeti	1.228	1.309	331	106,60%	92
Izvanparnični predmeti (R1)	1.071	1.102	271	102,89%	90
Stečajni predmeti	7.166	8.436	7.108	117,72%	308
Predstečajna nagodba	9	17	6	188,89%	129
R2, Pom	1.615	1.608	161	99,57%	37
Mirenje	97	51	61	52,58%	437
Sudski registar	140.574	140.540	2.123	99,98%	6
Sveukupno:	165.677	169.968	24.884	102,59%	53

Gornja tablica prikazuje predmete trgovačkih sudova po njihovim vrstama. Najveći dio u ukupnom broju primljenih predmeta odnosi se na predmete sudskog registra (85 %), slijede parnični predmeti, stečajni predmeti, ovršni, izvanparnični i ostali predmeti, a najmanji udio u ukupnom broju primljenih predmeta odnosi se na predmete predstečajne nagodbe po ranije važećem Stečajnom zakonu te predmete mirenja. Struktura neriješenih predmeta pokazuje da je na trgovačkim sudovima, na kraju 2019. u ukupnom broju neriješenih predmeta najveći udio parničnih predmeta (60 %).

Indikator CR (stopa rješavanja) pokazuje kako postoji tendencija smanjenja broja neriješenih starijih predmeta na sudu u području većine vrsta predmeta za koje su nadležni ovi sudovi (parničnih, ovršnih, izvanparničnih i stečajnih predmeta). Naime, kod svih ovih vrsta predmeta bilježi se stopa rješavanja preko 100 %, što znači da su trgovački sudovi bili u stanju riješiti priljev predmeta i "zahvatiti" predmete koji su zaprimljeni u prethodnom razdoblju. Kod predmeta sudskog registra ovaj indikator iznosi 100 %. Kod lakših izvanparničnih predmeta i predmeta mirenja stopa rješavanja je ispod 100 %

Istovremeno, indikator DT (pokazatelj vremena rješavanja predmeta) ukazuje kako je trgovačkim sudovima najviše dana potrebno za rješavanje parničnih predmeta, za koje je potrebno prosječno 320 dana, dok je najmanje dana potrebno za rješavanje predmeta sudskog registra (6 dana).

Za dvije osnovne vrste predmeta koje rješavaju trgovački sudovi u okviru svoje nadležnosti – parnične trgovačke i stečajne, u odnosu na prethodnu godinu bilježi se smanjenje vremena potrebnog za rješavanje parničnih predmeta sa 374 na 320 dana, a stečajnih sa 335 na 308 dana.

Što se tiče predmeta predstečajne nagodbe, koji se odnose na predstečajne nagodbe pokrenute po ranije važećem Stečajnom zakonu (ovi predmeti će se riješiti i u potpunosti nestati u narednom razdoblju), prosječno vrijeme potrebno za rješavanje istih u 2019. je 129 dana. To je smanjenje u odnosu na 2018. kada je ovaj indikator bio 146 dana.

8.3. Pregled kretanja predmeta trgovačkih sudova – pojedinačno

Tablica 46. Pregled kretanja predmeta trgovačkih sudova pojedinačno po sudovima

Sud	Ukupno neriješeno na 31.12.2018.	Primljeno po ZPSS-u	Ukupno primljeno	Riješeno po ZPSS-u	Ukupno riješeno	Ukupno neriješeno na 31.12.2019.
Trgovački sud u Bjelovaru	489		774		1.347	615
Trgovački sud u Dubrovniku ²⁵	0	827	662		775	714
Trgovački sud u Osijeku	2.358		2.163		2.813	1.709
Trgovački sud u Pazinu	1.626		1.705		1.944	1.387
Trgovački sud u Rijeci	2.008		2.320		2.696	1.633
Trgovački sud u Splitu	3.864		2.628	827	3.248	2.417
Trgovački sud u Varaždinu	1.252		1.289		1.470	1.070
Trgovački sud u Zadru	1.656		1.593		2.064	1.183
Trgovački sud u Zagrebu	14.102		11.969		13.071	12.033
Ukupno trgovački sudovi	27.355	827	25.103	827	29.428	22.761
Prosjek	1.656		1.705		2.064	1.387

*Napomena - predmeti su iskazani bez predmeta sudskog registra

Tablica 47. Pregled pokazatelja uspješnosti rada trgovačkih sudova pojedinačno po sudovima²⁶

Sud	Broj sudaca	Stvarna prisutnost sudaca	Riješeno po sucu – stvarna prisutnost	Neriješeno po sucu – stvarna prisutnost	CR	DT
Trgovački sud u Zadru	6	6	344	197	129,57%	209
Trgovački sud u Bjelovaru	4	4	337	154	174,03%	167
Trgovački sud u Osijeku	10	10	281	171	130,05%	222
Trgovački sud u Pazinu	7	7	278	198	114,02%	260
Trgovački sud u Rijeci	10	10	270	163	116,21%	221
Trgovački sud u Zagrebu	56	48,5	270	248	109,21%	336
Trgovački sud u Splitu	15	15	217	161	123,59%	272
Trgovački sud u Varaždinu	7	7	210	153	114,04%	266
Trgovački sud u Dubrovniku	4	4	194	179	117,07%	336
Ukupno trgovački sudovi	119	111,5	264	204	117,23%	282
Prosjek	7	7				

²⁵ Zakonom o područjima i sjedištima sudova (NN 67/18) koji je stupio na snagu 1.1.2019. ustanovljen je Trgovački sud u Dubrovniku koji je do tada bio stalna služba Trgovačkog suda u Splitu. Neriješeni predmeti sudaca Trgovačkog suda u Splitu koji su postali suci Trgovačkog suda u Dubrovniku su prebačeni u upisnike novoosnovanog suda (kolona "Primljeno po ZPSS-u")

²⁶ Izvor podataka: Kadrovska evidencija Ministarstva pravosuđa Republike Hrvatske

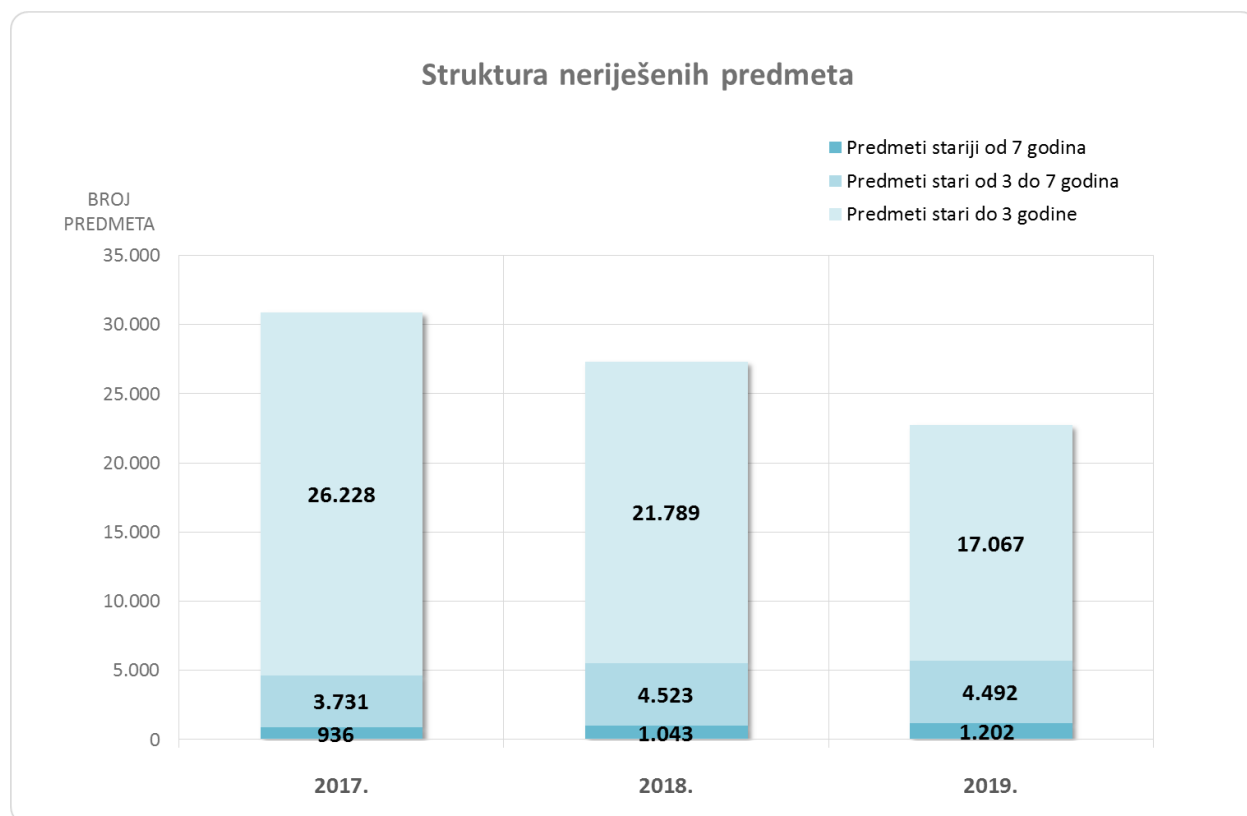
Gornja tablica prikazuje pojedinačne rezultate rada trgovačkih sudova u 2019. u svim vrstama predmeta osim predmeta sudskog registra. Isti su rangirani prema stupcu koji prikazuje prosječan broj riješenih predmeta po suda i to od suda koji je prema ovom indikatoru najuspješniji (Trgovački sud u Zadru) do suda koji je prema ovom indikatoru na posljednjem mjestu (Trgovački sud u Dubrovniku). Za izračun ovog indikatora uzet je u obzir onaj broj sudaca koji su na dan 31. 12. 2019. evidentirani kao rješavatelji na pojedinom sudu. Izuzeti su oni koji su u 2019. godini bili odsutni (dugotrajno bolovanje, rođiljni dopust, upućivanje u drugi sud ili Ministarstvo pravosuđa RH itd.).

Iz gornje tablice proizlazi da su Trgovački sud u Zadru, Trgovački sud u Bjelovaru, Trgovački sud u Osijeku i Trgovački sud u Rijeci ostvarili dobre rezultate po svim pokazateljima. Trgovački sud u Dubrovniku kao novoosnovani sud ostvario je lošije rezultate po pokazatelju broja riješenih predmeta po rješavatelju (riješo je najmanje predmeta) i vremenu potrebnom za rješavanje predmeta. Međutim, stopa rješavanja predmeta je na zadovoljavajućoj razini i ako se nastavi takva povoljna stopa za očekivati je da će se u narednom razdoblju vrijeme potrebno za rješavanje predmeta na ovom sudu skratiti.

Trgovački sud u Zagrebu je i u 2019. imao najveći priljev predmeta u odnosu na ostale trgovačke sudove (48 % od ukupnog priljeva svih trgovačkih sudova) te je unatoč tome ostvario visoku stopu ažurnosti (109 %).

8.4. Starosna struktura predmeta trgovačkih sudova

Slika 16. Grafički prikaz starosne strukutre neriješenih predmeta na trgovačkim sudovima



Tablica 48. Starosna strukutra neriješenih predmeta trgovačkih sudova

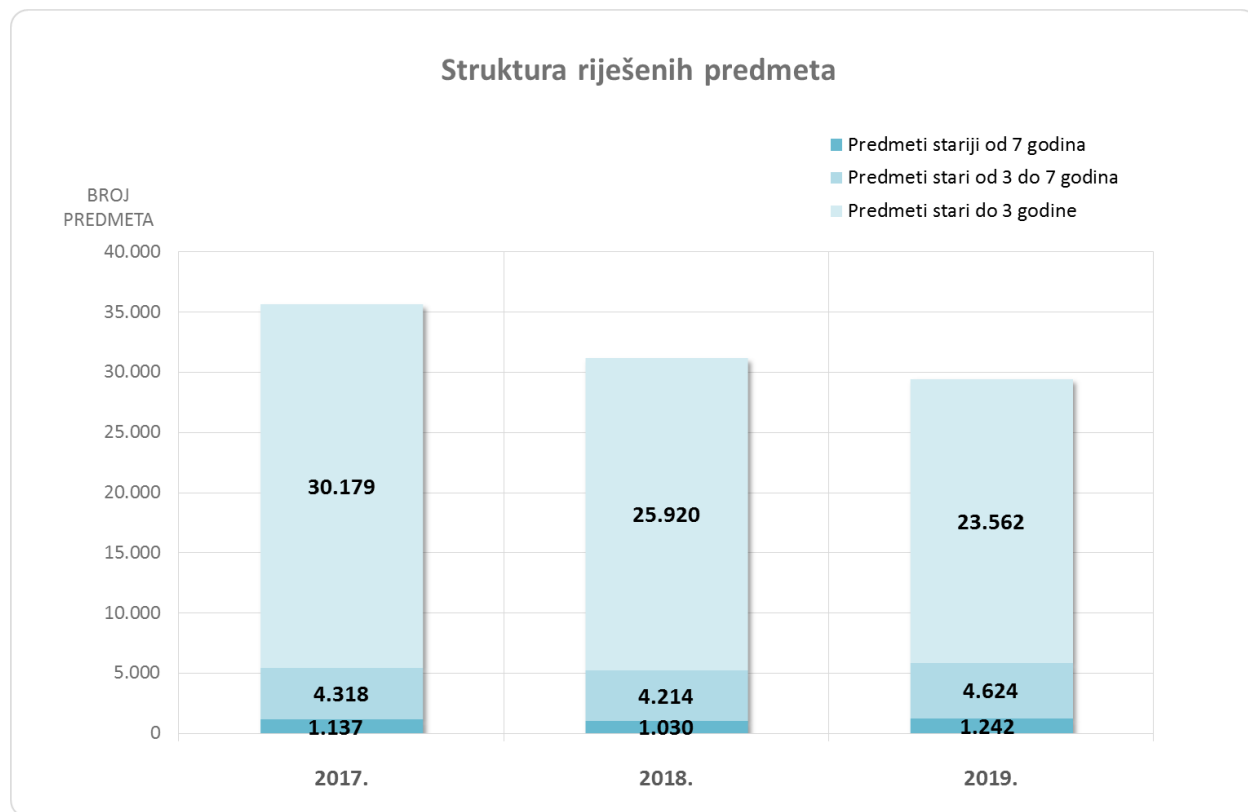
Neriješeni stari predmeti na kraju godine ²⁷	2017.	2018.	2019.	+/- % 2019 prema 2017.
Predmeti stari do 3 godine	26.228	21.789	17.067	-34,93%
Predmeti stari od 3 do 7 godina	3.731	4.523	4.492	+20,40%
Predmeti stariji od 7 godina	936	1.043	1.202	+28,42%
UKUPNO	30.895	27.355	22.761	-26,33%

U gornjem prikazu su iz podataka o neriješenim predmetima trgovačkih sudova i njihovoj starosnoj strukturi izuzeti predmeti sudskog registra.

Promatrajući starosnu strukturu ostalih neriješenih predmeta na trgovačkim sudovima, najveći udio u ukupnom broju neriješenih predmeta na kraju protekle tri godine je starosti do 3 godine od datuma početka postupka. U proteklom trogodišnjem razdoblju u strukturi neriješenih predmeta trgovačkih sudova povećava se broj predmeta starijih od tri i starijih od sedam godina, pa je potrebno posebnu pažnju obratiti na ove predmete.

²⁷ Predmeti su iskazani bez predmeta sudskog registra

Slika 17. Grafički prikaz starosne strukture riješenih predmeta trgovačkih sudova



Tablica 49. Starosna struktura riješenih predmeta

Trgovački sudovi				
Riješeni predmeti u godini ²⁸	2017.	2018.	2019.	+/- % 2019 prema 2017.
Predmeti stari do 3 godine	30.179	25.920	23.562	-21,93%
Predmeti stari od 3 do 7 godina	4.318	4.214	4.624	7,09%
Predmeti stariji od 7 godina	1.137	1.030	1.242	9,23%
UKUPNO	35.634	31.164	29.428	-17,42%

Promatrajući starosnu strukturu predmeta koje su trgovački sudovi riješili u protekle tri godine, vidljivo je kako je najveći udio predmeta starih do tri godine od datuma početka postupka. U proteklom trogodišnjem razdoblju starosna struktura riješenih predmeta je promijenjena na način da je u 2019. nešto veći udio riješenih predmeta starijih od tri i starijih od sedam godina, koji trend je potrebno nastaviti u narednom razdoblju, budući da se povećava broj neriješenih predmeta starijih od tri i od sedam godina.

²⁸ Predmeti su iskazani bez predmeta sudskog registra

9. Podaci o kretanju predmeta Visokog trgovačkog suda Republike Hrvatske

9.1. Opći pregled kretanja predmeta

Tablica 50. Opći pregled kretanja predmeta Visokog trgovačkog suda Republike Hrvatske

Vrsta suda	Godina	Broj sudaca	Kretanje predmeta			
			Na početku	Primljeno	Riješeno	Neriješeno
Visoki trgovački sud RH	2015.	33	20.845	8.910	9.534	20.221
	2016.	34	20.221	8.700	12.741	16.194
	2017.	33	16.194	7.901	11.676	12.428
	2018.	33	12.428	7.727	10.499	9.663
	2019.	32	9.663	7.489	9.515	7.637

Tablica 51. Opći pregled pokazatelja uspješnosti rada Visokog trgovačkog suda Republike Hrvatske²⁹

Vrsta suda	Godina	CR	DT	Broj sudaca	Stvarna prisutnost sudaca	Primljeno po sucu – stvarna prisutnost	Riješeno po sucu – stvarna prisutnost	Neriješeno po sucu – stvarna prisutnost
Visoki trgovački sud RH	2015.	107,00%	774	33	31	287	308	652
	2016.	146,45%	464	34	39	223	327	415
	2017.	147,78%	389	33	39	203	299	319
	2018.	135,87%	336	33	38	203	276	254
	2019.	127,05%	293	32	35	214	272	218

Tijekom 2019. Visoki trgovački sud Republike Hrvatske zaprimio je ukupno 7.489 predmeta, a riješio 9.515 predmeta te je na kraju 2019. ostalo 7.637 neriješenih predmeta što predstavlja smanjenje od 21% u odnosu na 2018. i predstavlja najmanji broj neriješenih predmeta u proteklom petogodišnjem razdoblju.

Ključni pokazatelji uspješnosti rada na predmetima prikazani u tablici 45. ukazuju na izniman napredak i kontinuitet u učinkovitosti rada ovog suda. Stopa ažurnosti zabilježena u 2019., iako manja nego u 2018. i dalje je na visokoj razini 127 %, a u usporedbi s 2015. povećanje ove stope iznosi 20 postotnih bodova. Indikator vremena rješavanja ukazuje na činjenicu kako se vrijeme potrebno za rješavanje predmeta ovog suda kontinuirano skraćuje.

²⁹ Izvor podataka: Kadrovska evidencija Ministarstva pravosuđa Republike Hrvatske

9.2. Način na koji su riješeni trgovački predmeti u 2019.

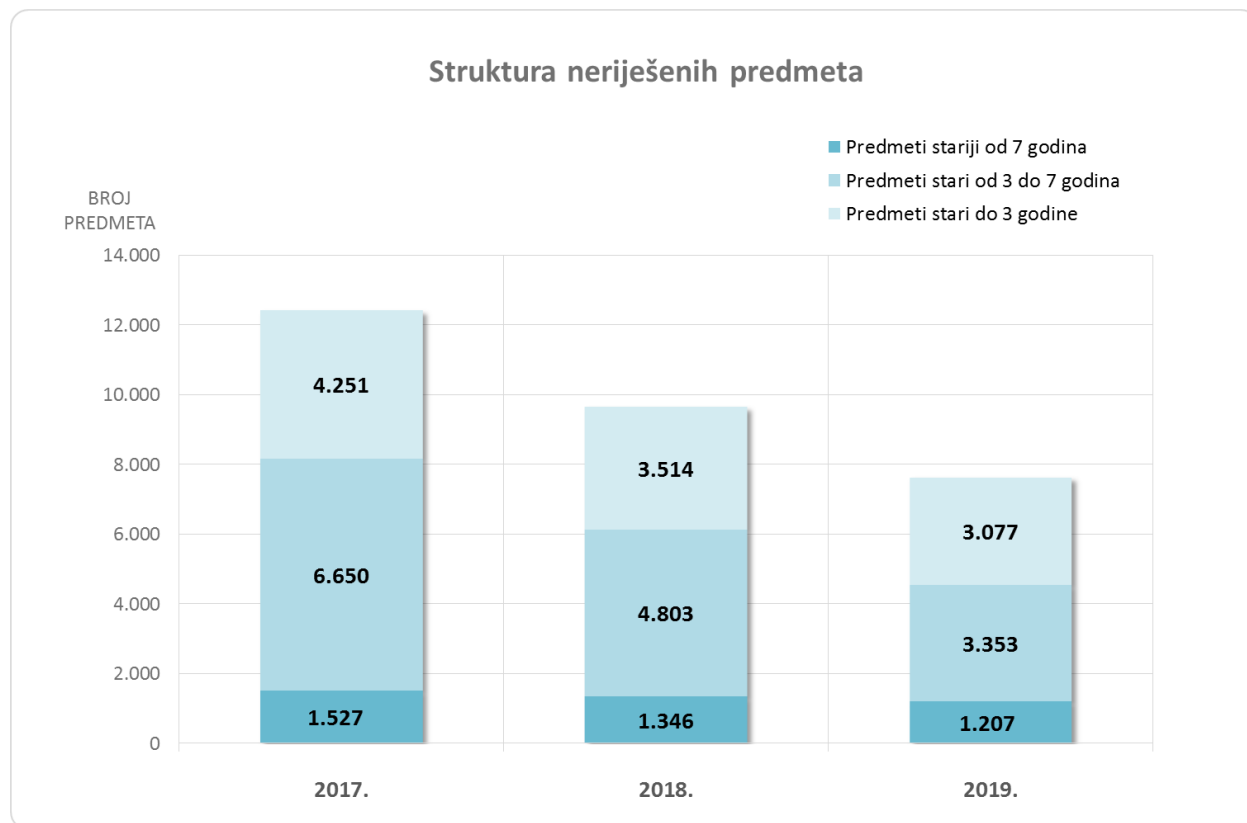
Tablica 52. Način rješavanja trgovačkih predmeta po žalbama u 2019. godini

Na početku	Primljeno	Broj riješenih predmeta i način rješavanja										Ukupan broj predmeta u kojima je počinjena bitna povreda postupka	Neriješeno na kraju	
		Odbačenih žalbi	Prvostupanjska odluka								Na drugi način			Ukupno riješeno
			Potvrđeno	Preinačeno	Ukinuto	Djelomično potvrđeno - ukinuto	Djelomično potvrđeno - preinačeno	Djelomično preinačeno - ukinuto	Djelomično potvrđeno - preinačeno - ukinuto					
9.663	7.489	221	4.965	475	1.350	184	1.091	23	63	1.143	9.515	1.157	7.637	

Odlučujući o žalbama protiv odluka prvostupanjskih trgovačkih sudova, Visoki trgovački sud Republike Hrvatske je u najvećem broju predmeta potvrdio prvostupanjsku odluku (52 %), a ukinuto je 14 % prvostupanjskih odluka što predstavlja isti udio ukinutih odluka kao u 2018.. Ostali načini rješavanja trgovačkih predmeta po žalbama su detaljnije prikazani u tablici 46.

9.3. Starosna struktura predmeta Visokog trgovačkog suda Republike Hrvatske

Slika 18. Grafički prikaz starosne strukture neriješenih predmeta Visokog trgovačkog suda Republike Hrvatske

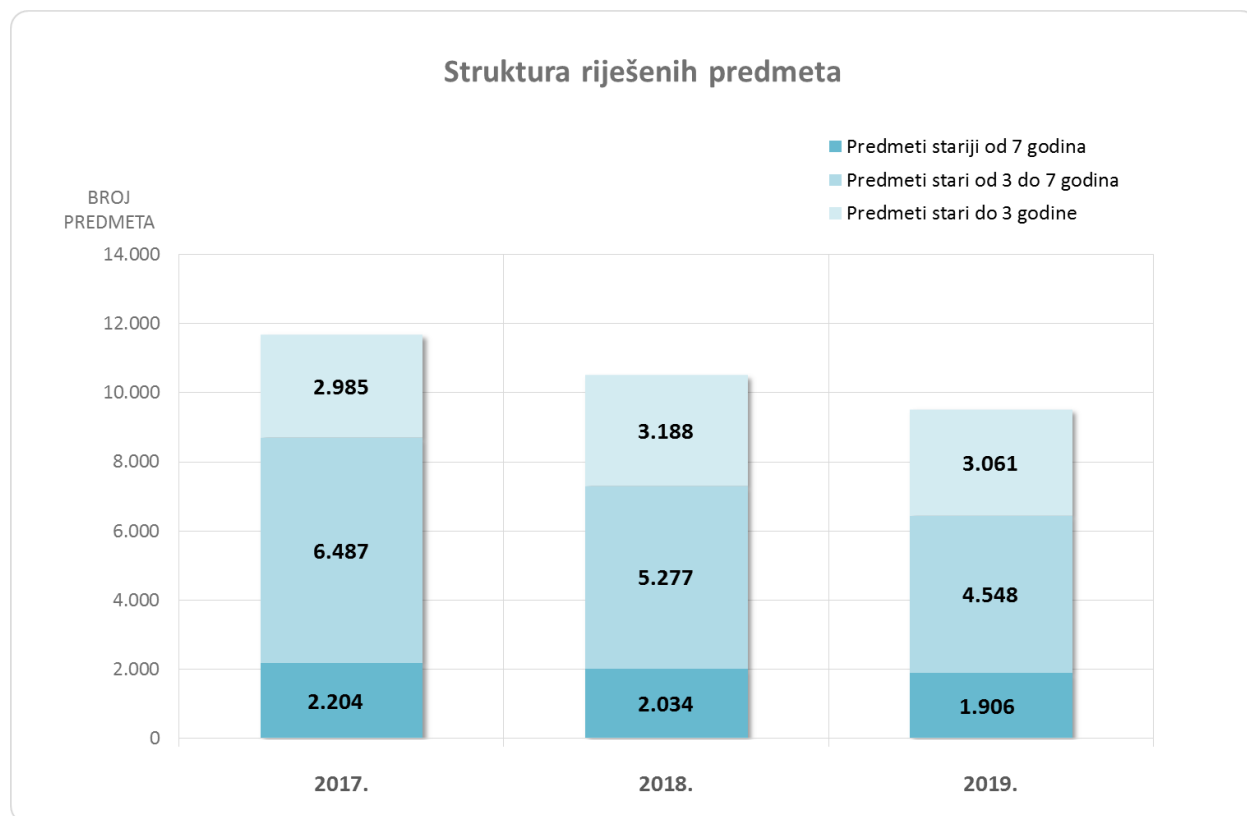


Tablica 53. Starosna struktura neriješenih predmeta na kraju 2019. godine

Visoki trgovački sud RH				
Neriješeni predmeti na kraju godine	2017.	2018.	2019.	+/- % 2019 prema 2017.
Predmeti stari do 3 godine	4.251	3.514	3.077	-27,62%
Predmeti stari od 3 do 7 godina	6.650	4.803	3.353	-49,58%
Predmeti stariji od 7 godina	1.527	1.346	1.207	-20,96%
UKUPNO	12.428	9.663	7.637	-38,55%

Promatrajući starosnu strukturu svih neriješenih predmeta na Visokom trgovačkom sudu RH-a, najveći udio u ukupnom broju neriješenih predmeta na kraju protekle tri godine je starosti između tri i sedam godina od inicijalnog datuma početka postupka na jednom od devet prvostupanijskih sudova. U proteklom trogodišnjem razdoblju u strukturi neriješenih predmeta Visokog trgovačkog suda RH-a taj udio se ipak smanjuje (u 2019. udio predmeta starih od tri do sedam godina u ukupnom broju neriješenih predmeta iznosio je 44 %, dok je dvije godine ranije iznosio 54 %) te je ovaj trend potrebno nastaviti i u narednom razdoblju. Značajan je pad apsolutnog broja neriješenih predmeta starih od tri do sedam godina i starijih od sedam godina na kraju 2019. u odnosu na 2017.. Bilježi se i smanjenje broja neriješenih predmeta starih do tri godine u 2019. u odnosu na 2017.

Slika 19. Grafički prikaz starosne strukture riješenih predmeta Visokog trgovačkog suda republike Hrvatske



Tablica 54. Starosna struktura riješenih predmeta

Visoki trgovački sud RH				
Riješeni predmeti u godini	2017.	2018.	2019.	+/- % 2019. prema 2017.
Predmeti stari do 3 godine	2.985	3.188	3.061	+2,55%
Predmeti stari od 3 do 7 godina	6.487	5.277	4.548	-29,89%
Predmeti stariji od 7 godina	2.204	2.034	1.906	-13,52%
UKUPNO	11.676	10.499	9.515	-18,51%

Promatrajući starosnu strukturu predmeta koje je Visoki trgovački sud RH-a riješio u protekle tri godine, vidljivo je da je najveći udio predmeta starih od tri do sedam godina od inicijalnog datuma početka postupka na jednom od devet prvostupanjskih trgovačkih sudova. U 2019. je nešto veći udio predmeta starijih od sedam godina u ukupnom broju riješenih predmeta ako se uspoređi s prethodne dvije godine. Takva situacija je očekivana, s obzirom na to da su i prvostupanjski trgovački sudovi imali veći broj riješenih predmeta starijih od sedam godina na većinu kojih je potom izjavljena žalba te su postali predmeti Visokog trgovačkog suda RH-a.

10. Podaci o kretanju predmeta upravnih sudova

10.1. Opći pregled kretanja predmeta

Tablica 55. Opći pregled kretanja predmeta upravnih sudova

Vrsta suda	Godina	Broj sudaca	Kretanje predmeta			
			Na početku	Primljeno	Riješeno	Neriješeno
Upravni sudovi	2015.	41	13.978	14.339	13.290	15.024
	2016.	45	15.024	14.339	15.672	13.693
	2017.	47	13.693	11.816	14.943	10.566
	2018.	47	10.566	13.430	15.571	8.421
	2019.	50	8.421	13.034	14.178	7.278

Tablica 56. Opći pregled pokazatelja uspješnosti rada upravnih sudova

Vrsta suda	Godina	CR	DT	Broj sudaca	Broj primljenih predmeta po sucu	Broj riješenih predmeta po sucu	Broj neriješenih predmeta po sucu
Upravni sudovi	2015.	92,68%	413	41	350	324	366
	2016.	109,30%	319	45	319	348	304
	2017.	126,46%	258	47	251	318	225
	2018.	115,94%	197	47	286	331	179
	2019.	108,78%	187	50	261	284	146

Tijekom 2019. svi upravni sudovi zaprimili su ukupno 13.034 predmeta, a riješili 14.178 predmeta te je na kraju 2019. ostalo 7.278 neriješenih predmeta.

Ključni pokazatelji uspješnosti rada na predmetima prikazani u tablici 50. ukazuju na pozitivan trend rezultata upravnih sudova u proteklom petogodišnjem razdoblju. Nakon nepovoljne stope ažurnosti u 2015., upravni su sudovi ostvarili značajan rezultat prema ovom indikatoru u 2016. i 2017. kada je zabilježena najveća stopa ažurnosti. U 2019., iako niža nego 2018., stopa ažurnosti je dobra i iznosi 109 %.

Indikator vremena rješavanja predmeta pokazuje da se vrijeme potrebno za rješavanje predmeta upravnih sudova od 2015. kontinuirano skraćuje, a najkraće vrijeme trajanja postupaka zabilježeno je na kraju 2019.. Prosječan broj riješenih predmeta po sucu je ostao na zadovoljavajućoj razini (284 riješenih predmeta po sucu u 2019.), a broj neriješenih predmeta po sucu u 2019. je najmanji zabilježeni u proteklom petogodišnjem razdoblju.

10.2. Pregled kretanja predmeta upravnih sudova - pojedinačno

Tablica 57. Pregled kretanja predmeta upravnih sudova pojedinačno po sudovima

Sud	Ukupno neriješeno na 31.12.2018.	Ukupno primljeno	Ukupno riješeno	Ukupno neriješeno na 31.12.2019.
Upravni sud u Osijeku	538	1.611	1.807	342
Upravni sud u Rijeci	1.262	2.157	2.508	912
Upravni sud u Splitu	1.358	4.012	3.932	1.438
Upravni sud u Zagrebu	5.263	5.254	5.931	4.586
Ukupno upravni sudovi	8.421	13.034	14.178	7.278
Prosjek	1.310	3.085	3.220	1.175

Tablica 58. Pregled pokazatelja uspješnosti rada upravnih sudova pojedinačno po sudovima³⁰

Sud	Broj sudaca	Stvarna prisutnost sudaca	Riješeno po sucu – stvarna prisutnost	Neriješeno po sucu – stvarna prisutnost	CR	DT
Upravni sud u Splitu	14	13	302	111	98,01%	133
Upravni sud u Zagrebu	20	20	297	229	112,89%	282
Upravni sud u Rijeci	9	9	279	101	116,27%	133
Upravni sud u Osijeku	7	7	258	49	112,17%	69
Ukupno upravni sudovi	60	59	240	123	108,78%	187
Prosjek	11.5	11				

Gornja tablica prikazuje pojedinačne rezultate rada upravnih sudova za 2019.. Isti su rangirani prema stupcu koji prikazuje prosječan broj riješenih predmeta po sucu i to od suda koji je prema ovom indikatoru najuspješniji (Upravni sud u Splitu) do suda koji je prema ovom indikatoru na posljednjem mjestu (Upravni sud u Osijeku). Za izračun ovog indikatora uzet je u obzir onaj broj sudaca koji su na dan 31. 12. 2019. evidentirani kao rješavatelji na pojedinom sudu. Izuzeti su oni koji su tijekom navedenih godina bili odsutni (dugotrajno bolovanje, roditeljski dopust, upućivanje u drugi sud ili Ministarstvo pravosuđa RH itd.).

Promatrajući ostale indikatore, Upravni sud u Splitu je u 2019. imao stopu rješavanja neznatno ispod 100 %, ali je još uvijek u kombinaciji s ostalim pokazateljima učinkovitost ovog suda na zadovoljavajućoj razini. Ostali upravni sudovi imaju stopu ažurnosti rješavanja predmeta iznad 100 % (riješili su više predmeta nego što su zaprimili što znači da se rješavaju zaostaci). Vrijeme trajanja postupka najkraće je na Upravnom sudu u Osijeku. Također, broj neriješenih predmeta po sucu na kraju 2019. značajno je manji na Upravnom sudu u Osijeku u odnosu na ostale upravne sudove.

³⁰ Izvor podataka: Kadrovska evidencija Ministarstva pravosuđa Republike Hrvatske

11. Podaci o kretanju predmeta Visokog upravnog suda Republike Hrvatske

11.1. Opći pregled kretanja predmeta

Tablica 59. Opći pregled kretanja predmeta Visokog upravnog suda Republike Hrvatske

Vrsta suda	Godina	Broj sudaca	Kretanje predmeta			
			Na početku	Primljeno	Riješeno	Neriješeno
Visoki upravni sud RH	2015.	24	1.556	3.436	4.270	722
	2016.	23	722	5.017	4.327	1412
	2017.	23	1412	5.040	4.545	1.907
	2018.	23	1.907	6.026	5.171	2.762
	2019.	22	2.762	6.331	5.770	3.324

Tablica 60. Opći pregled pokazatelja uspješnosti rada Visokog upravnog suda Republike Hrvatske³¹

Vrsta suda	Godina	CR	DT	Broj sudaca	Stvarna prisutnost sudaca	Primljeno po sucu – stvarna prisutnost	Riješeno po sucu – stvarna prisutnost	Neriješeno po sucu – stvarna prisutnost
Visoki upravni sud RH	2015.	124,27%	62	24	23	149	186	31
	2016.	86,25%	119	23	23	218	188	61
	2017.	90,18%	153	23	23	219	198	83
	2018.	85,81%	195	23	23	262	225	120
	2019.	91,14%	210	210	22	22	288	262

Visoki upravni sud Republike Hrvatske je tijekom 2019. zaprimio je 6.331 predmet, a riješio je 5.770 predmeta. U odnosu na prethodnu godinu, tijekom koje je riješeno 5.171 predmet, to je povećanje broja riješenih predmeta za 12 %.

Istovremeno, povećan je broj neriješenih predmeta sa 2.762 neriješenih predmeta u 2018. na 3.324 ili za 20 %. Ovo povećanje je posljedica zakonodavnih izmjena s kraja 2015. s kojima je proširena nadležnost ovog suda.

Ključni pokazatelji uspješnosti rada na predmetima prikazani u tablici 54. pokazuju nepovoljan trend rezultata rada ovog suda zbog ranije spomenutih zakonodavnih izmjena u proteklom petogodišnjem razdoblju. Stopa ažurnosti je u značajnom opadanju od 2015., iako je u 2019. nešto veća nego u 2018. Vrijeme trajanja postupaka povećava također od kraja 2015.. Visoki upravni sud na kraju 2019. godine ima prosječno 151 neriješen predmet po sucu. To je najveći zabilježeni broj od 2015.. Za izračun ovog indikatora uzet je u obzir onaj broj sudaca koji su na kraju 2015., 2016., 2017., 2018. i 2019. evidentirani kao rješavatelji na Visokom upravnom sudu Republike Hrvatske, a izuzeti su oni koji su u istim godinama bili odsutni (dugotrajno bolovanje, rođiljni dopust, upućivanje u drugi sud ili Ministarstvo pravosuđa RH itd.).

³¹ Izvor podataka: Kadrovska evidencija Ministarstva pravosuđa Republike Hrvatske i podaci Vrhovnog suda Republike Hrvatske o stvarnoj prisutnosti sudaca i sudskih savjetnika

Zakonom o upravnim sporovima (Narodne novine, broj 20/10-dalje ZUS), Zakonom o sudovima (Narodne novine, broj 150/05, 16/07, 113/08, 153/09, 34/10, 116/10, 27/11, 57/11 i 130/11), te Zakonom o područjima i sjedištima sudova (Narodne novine, broj 144/10 i 84/11) ustrojeno je u Republici Hrvatskoj dvostupanjsko upravno sudovanje. Tako su na temelju spomenutih propisa ustanovljena četiri prvostupanjska upravna suda (u Zagrebu, Splitu, Rijeci i Osijeku) i Visoki upravni sud Republike Hrvatske. Prvostupanjski sudovi su osnivani tijekom 2011. godine, da bi počeli s radom 1. siječnja 2012. godine. Upravni sud u Zagrebu (mjesno nadležan za Koprivničko–križevačku, Krapinsko–zagorsku, Međimursku, Varaždinsku, Sisačko–moslavačku, Bjelovarsko–bilogorsku, Zagrebačku županiju i Grad Zagreb), Upravni sud u Splitu (mjesno nadležan za Dubrovačko–neretvansku, Šibensko–kninsku, Splitsko–dalmatinsku i Zadarsku županiju), Upravni sud u Rijeci (mjesno nadležan za Istarsku, Primorsko–goransku, Ličko–senjsku i Karlovačku županiju) i Upravni sud u Osijeku (mjesno nadležan za Brodsko–posavsku, Osječko–baranjsku, Požeško–slavonsku, Virovitičko–podravsku i Vukovarsko–srijemsku županiju).

Ovaj Zakon uveo je niz novina među kojima su dvostupanjsko upravno sudovanje, javna rasprava kao pravilo (a ne izuzetak), ograničena mogućnost žalbe drugostupanjskom sudu itd.

Posljedica ovako propisane nadležnosti Visokog upravnog suda Republike Hrvatske prema ZUS-u 20/10, a osobito rigorozno postavljenog uvjeta glede mogućnosti podnošenja žalbe protiv odluka prvostupanjskih upravnih sudova, bila je i smanjenje priljeva ožalbljenih predmeta na Visoki upravni sud Republike Hrvatske.

Izmjenom Zakona o upravnim sporovima (Narodne novine, broj 152/14.) znatno je proširena mogućnost izjavljivanja žalbe protiv odluka prvostupanjskih sudova, što je rezultiralo i drastičnim povećanim priljevom predmeta na Visoki upravni sud Republike Hrvatske. **Tako je broj primljenih predmeta na Visokom upravnom sudu Republike Hrvatske u 2017. za šest puta veći nego u 2014. Također i dalje je kontinuiran trend povećanja priljeva predmeta na sudu pa je trend priljeva predmeta gotovo 50% veći u 2018. nego u 2017. godini.** Primjećujemo da trend priljeva predmeta tijekom 2019. i dalje ima uzlaznu liniju, to znači da se i dalje povećava broj predmeta, ali sa tendencijom stabilizacije, jer je tijekom 2019. prijev predmeta povećan za 5%.

Isto tako, Visoki upravni sud Republike Hrvatske, osim rješavanja žalba na odluke prvostupanjskih upravnih sudova (drugostupanjski sud), u prvom stupnju rješava tužbe u sporovima javne nabave, tržišnog natjecanja, prava na pristup informacijama, sporovi protiv odluka Vijeća Hrvatske regulatorne agencije za mrežne djelatnosti, protiv odluka Vlade Republike Hrvatske o razrješenju općinskog načelnika, gradonačelnika, odnosno župana, protiv odluke središnjeg tijela državne uprave kojom je utvrđeno da prijedlog za raspisivanje referenduma o prijedlogu o promjeni statuta, o prijedlogu općeg akta ili drugog pitanja iz djelokruga predstavničkog tijela kao i o drugim pitanjima određenim zakonom i statutom. Također u isključivoj nadležnosti je i rješavanje zahtjeva za ocjenu zakonitosti općih akata. A sve to uvjetuje potrebu provođenja subspecializacije.

Kao što smo naprijed naveli trend povećanja priljeva predmeta na Visokom upravnom sudu Republike Hrvatske nastavljen je i u 2019. te je zabilježen povećani priljev predmeta po žalbi na odluke prvostupanjskih upravnih sudova za 200 predmeta ili 3,94% više nego 2018. (2018. godine 5080 predmeta, a 2019. godine 5280 predmeta). Zabilježen je i veći priljev predmeta u kojima ovaj Sud odlučuje u prvom stupnju za 117 predmeta ili 19,055% više nego 2018. godine i to predmeta UsII (2018. godine 519 predmeta, a 2019. godine 612 predmeta ili 17,92% više) i

predmeta Usoz (2018. godine 95 predmeta, a 2019. godine 119 predmeta ili 25,26% više). Ukupno na Visokom upravnom sudu Republike Hrvatske tijekom 2019. godine zaprimljeno je 6331 predmeta, što u odnosu na 2018., kada je zaprimljeno 6026 predmeta predstavlja povećanje priljeva od 5%.

Redovitim praćenjem priljeva predmeta i njihova rješavanja ažurno je reagirano na zamijećen porast priljeva predmeta te su rađene redovite izmjene Godišnjeg rasporeda sudaca i sudskih savjetnika kako bi se odgovorilo na datu situaciju. Sve poduzete mjere rezultirale su povećanjem broja riješenih predmeta tijekom 2019. godine (599 predmeta više u odnosu na 2018. godinu ili 11,6% više), odnosno, tijekom 2019. riješeno je 5770 predmeta, dok je u 2018. riješen 5171 predmet.

Riješeno je 438 predmeta više ili 10,19 % više predmeta po žalbi na odluke prvostupanjskih upravnih sudova (4298 predmeta u 2018. godini u odnosu na 4736 predmeta u 2019. godini) i 717 predmeta ili 30,84% više u kojima ovaj Sud odlučuje u prvom stupnju i to predmeta UsII (2018. godine 470 predmeta, a 2019. godine 602 predmeta ili 28,08 % više) i predmeta Usoz (2018. godine 78 predmeta, a 2019. godine 115 predmeta ili 47,43% više).

Iz godine u godinu zamijećen je porast broja predmeta u kojima Visoki upravni sud Republike Hrvatske odlučuje u prvom stupnju što dodatno opterećuje rad ovoga suda pa bi, de lege ferenda, trebalo u ovom segmentu razmotriti mogućnost da se ovakve ovlasti u nekim vrstama predmeta reduciraju te da se takvi predmeti usmjere na sudove prvog stupnja, umjesto da se preskače prva instanca

Planirani broj riješenih predmeta umanjila su tijekom 2019. dugotrajna bolovanja dva suca (jedan sudac kroz cijelu godinu) i tri sudska savjetnika (bolovanje, roditeljski dopust i bolovanje zbog komplikacija u trudnoći).

U Sudu su, sukladno programu, provedeni natječaji za popunjavanje slobodnih mjesta sudskih savjetnika ali je zbog pridržavanja zakonskih procedura popunjavanje realizirano tek u drugom dijelu godine. Popunjavanje sudskim savjetnicima dalo je pozitivne učinke već u normi za mjesec listopad (od kada su sudski savjetnici bili u obvezi riješiti puni broj predmeta predviđen Okvirnim mjerilima), pa je već u tom mjesecu na sudu riješeno 633 predmeta što u odnosu na prethodni mjesec kada je riješeno 529 predmeta predstavlja porast broja riješenih predmeta od 19,6%.

Ovisno o kretanju priljeva predmeta kroz 2020. godinu razmotrit će se i popunjavanje sudačkih mjesta na sudu, ali pri tome svakako treba uzeti u obzir činjenicu da je tijekom 2019. zabilježen trend stanovitog pada priljeva predmeta na prvostupanjske upravne sudove.

12. Podaci o kretanju predmeta Vrhovnog suda Republike Hrvatske

12.1. Opći pregled kretanja predmeta

Tablica 61. Opći pregled kretanja predmeta Vrhovnog suda Republike Hrvatske

Vrsta suda	Godina	Broj sudaca	Kretanje predmeta			
			Na početku	Primljeno	Riješeno	Neriješeno
Vrhovni sud RH	2015.	41	15.366	10.531	7.670	18.227
	2016.	38	18.227	9.951	11.074	17.104
	2017.	38	17.104	8.815	9.776	17.444
	2018.	41	17.444	8.762	11.280	14.926
	2019.	39	14.926	8.172	9.129	13.967

Tablica 62. Opći pregled uspješnosti rada Vrhovnog suda Republike Hrvatske³²

Vrsta suda	Godina	CR	DT	Broj sudaca	Stvarna prisutnost sudaca	Primljeno po sucu – stvarna prisutnost	Riješeno po sucu – stvarna prisutnost	Neriješeno po sucu – stvarna prisutnost
Vrhovni sud RH	2015.	72,83%	867	41	48	219	160	380
	2016.	111,29%	564	38	44	226	252	389
	2017.	110,90%	651	38	43	205	227	406
	2018.	128,74%	483	41	54	162	209	276
	2019.	111,71%	558	39	52	157	176	269

Podaci o priljevu predmeta na Vrhovnom sudu Republike Hrvatske pokazuju da je taj sud u 2019. zaprimio neznatno manje predmeta nego tijekom 2018.. Tijekom 2019. Vrhovni je sud Republike Hrvatske zaprimio ukupno 8.172 predmeta, a riješio 9.129 predmeta te je na kraju 2019. ostalo 13.967 neriješenih predmeta. To je smanjenje 6 % u odnosu na 2018. i predstavlja najmanji broj neriješenih predmeta od 2015..

Ključni pokazatelji uspješnosti rada na predmetima prikazani u tablici 56. pokazuju pozitivan trend rezultata ovog suda u proteklom petogodišnjem razdoblju. Nakon nepovoljne stope ažurnosti u 2015., Vrhovni je sud Republike Hrvatske ostvario značajan rezultat prema ovom indikatoru u 2019. koji je sada 112%.

Indikator vremena rješavanja predmeta pokazuje da je vrijeme potrebno za rješavanje predmeta ovog suda nešto dulje nego 2018. kada je bilo najkraće u proteklom petogodišnjem razdoblju. Što se tiče kretanja prosječnog broja riješenih predmeta po sucu u proteklom petogodišnjem razdoblju, 2019. zabilježeno je 176 riješenih predmeta po sucu, a to je blago smanjenje u odnosu na 2018. Za izračun ovog indikatora uzet je u obzir onaj broj sudaca koji su na kraju 2015., 2016., 2017., 2018. i 2019. evidentirani kao rješavatelji na Vrhovnom sudu Republike Hrvatske, dok su izuzeti oni koji su u istim godinama bili odsutni.

³² Izvor podataka: Kadrovska evidencija Ministarstva pravosuđa Republike Hrvatske i podaci Vrhovnog suda Republike Hrvatske o stvarnoj prisutnosti sudaca i sudskih savjetnika.

12.2. Pregled kretanja predmeta za 2019. s pokazateljima po vrstama

Tablica 63. Pregled kretanja predmeta po vrstama s indikatorima

Vrsta predmeta	Kretanje predmeta u 2019. godini			Indikatori	
	Primljeno	Riješeno	Neriješeno	CR	DT
Građanski	6.166	7.140	13.243	115,80%	677
Kazneni	2.006	1.989	724	99,15%	133
Ukupno:	8.172	9.129	13.967	111,71%	558

Promatrajući strukturu predmeta, u građanskoj grani sudovanja indikator CR iznosi zadovoljavajućih 116 %, a DT se povećao na 677 dana (za 124 dana više u odnosu na 2018.). U kaznenoj grani sudovanja je 2019. nešto povoljnija situacija nego prethodnih godina što se tiče indikatora DT koji se opet smanjio na vrijednost iz 2017. (za 3 dana manje u odnosu na 2018.). Istovremeno, indikator CR (99,15 %) je na istoj razini kao i 2018. i treba biti poboljšán.

DIO DRUGI

REZULTATI RADA SUDOVA U RJEŠAVANJU STARIH PREDMETA KOJI SE VODE PREKO 10 GODINA ZA 2019. GODINU

1. Uvodne napomene

Radi jednostavnije i lakše preglednosti te razumijevanja specifičnog opsega određenih pojmova u ovom dijelu izvješća, izdvojeni su pojedini pojmovi uz objašnjenje:

A) Sudovi

U ovom dijelu izvješća daje se prikaz rada i rezultata općinskih, trgovačkih, županijskih sudova i Visokog trgovačkog suda Republike Hrvatske u rješavanju starih predmeta koji se na tim sudovima vode preko 10 godina. Stoga se termin "*sudovi*" u ovom dijelu izvješća odnosi na navedene vrste sudova.

B) Stari predmeti

Pojam "*stari predmeti*" u ovom dijelu izvješća označava predmete koji se na općinskim, trgovačkim, županijskim sudovima i Visokom trgovačkom sudu Republike Hrvatske vode **preko 10 godina**.

2. Sumarni podaci o kretanju predmeta starijih od 10 godina

Tablica 64. Pregled kretanja starih predmeta u 2019.

Sud	Neriješeni stari predmeti na 31.12.2018.	Primljeni ³³	Riješeni	Neriješeni stari predmeti na 31.12.2019.
Općinski sudovi	6.892	6.982	7.792	6.082
Trgovački sudovi	291	399	372	318
Visoki trgovački sud RH	171	577	549	199
Županijski sudovi	1.777	6.848	7.048	1.577
UKUPNO	9.131	14.806	15.761	8.176

*Napomena - predmeti su iskazani bez zemljišnoknjižnih predmeta i predmeta sudskog registra

Tijekom 2019. bilo je u radu ukupno 23.943 starih predmeta od kojih je 9.131 stari predmet (38 %) prenesen iz prethodnog razdoblja dok je 14.812 predmeta (62 %) ušlo u tu kategoriju tijekom 2019. godine.

Od ukupnog broja starih predmeta u radu tijekom 2019. (23.943), sudovi su riješili 15.761 predmet, što iznosi 66 % svih starih predmeta u radu te godine dok je ostalo neriješeno 8.176 predmeta (34 % od ukupnog broja starih predmeta u radu u 2019.).

Na dan 31. 12. 2018. u svim je sudovima bilo neriješeno ukupno 9.131 starih predmeta dok je na 31. 12. 2019. u radu sudova ostalo neriješeno 8.176 starih predmeta. To znači da se broj starih neriješenih predmeta smanjio za 11 % (955 predmeta). Tijekom 2019. najveći broj starih predmeta imali su u radu općinski sudovi (58 % od svih starih predmeta u radu).

Tablica 65. Usporedni prikaz neriješenih starih predmeta

Sudovi	Broj starih neriješenih predmeta na 31.12.2017.	2018.		2019.	
		Broj starih neriješenih predmeta na 31.12.2018.	Kretanje broja starih neriješenih predmeta u odnosu na 31.12.2017.	Broj starih neriješenih predmeta na 31.12.2019.	Kretanje broja starih neriješenih predmeta u odnosu na 31.12.2018.
Općinski sudovi	8.908	6.892	-22,63%	6.082	-11,75%
Trgovački sudovi	334	291	-12,87%	318	+9,28%
Visoki trgovački sud	244	171	-29,92%	199	+16,37%
Županijski sudovi	2.485	1.777	-28,49%	1.577	-11,25%
Ukupno	11.971	9.131	-23,72%	8.176	-10,46%

*Napomena - predmeti su iskazani bez zemljišnoknjižnih predmeta i predmeta sudskog registra

³³ Priljev obuhvaća stare predmete koji su ušli u navedenu kategoriju tijekom 2019. godine te stare predmete koji su se vratili s viših sudova tijekom godine ili je na drugi način postupak započeo ponovno.

Gornja tablica prikazuje kretanje starih neriješenih predmeta u proteklom trogodišnjem razdoblju po vrstama sudova.

Općinski i županijski sudovi kontinuirano od 2016. smanjuju broj starih neriješenih predmeta.

Trgovački sudovi i Visoki trgovački sud Republike Hrvatske na kraju 2019. bilježe povećanje broja starih neriješenih predmeta u odnosu na kraj 2018. (trgovački sudovi 9 % a Visoki trgovački sud Republike Hrvatske 16 %). Zato je u narednom razdoblju potrebno obratiti pozornost na te predmete (nije riječ o velikom broju predmeta – 318 predmeta na trgovačkim sudovima i 199 predmeta na Visokom trgovačkom sudu RH.a).

Na kraju 2019. svi sudovi bilježe smanjenje broja starih neriješenih predmeta od 11% u odnosu na kraj 2018.. Ovaj postotak smanjenja je manji nego u 2017. i 2018. To je i očekivano s obzirom na prethodno opisanu situaciju na općinskim sudovima.

3. Rezultati rada općinskih sudova u rješavanju starih predmeta pojedinačno

Tablica 66. Prikaz kretanja starih predmeta općinskih sudova pojedinačno

Sud	Neriješeno na početku 2019.	Primljeno po ZPSS-u ³⁴	Primljeno	Riješeno po ZPSS-u	Ukupno riješeno	Neriješeno na 31.12.2019.	31.12.2019 . +/- % prema 31.12.2018 .
Općinski građanski sud u Zagrebu	3.629	0	2.705	181	3.476	2.677	-26,23%
Općinski kazneni sud u Zagrebu	34	0	28	0	31	31	-8,82%
Općinski radni sud u Zagrebu	66	0	81	0	92	55	-16,67%
Općinski sud u Bjelovaru	10	0	38	0	34	14	+40,00%
Općinski sud u Crikvenici	0	176	117	0	148	145	N/A
Općinski sud u Čakovcu	27	0	40	0	46	21	-22,22%
Općinski sud u Dubrovniku	355	0	243	67	267	264	-25,63%
Općinski sud u Đakovu	0	6	12	0	13	5	N/A
Općinski sud u Gospiću	75	0	63	0	52	86	+14,67%
Općinski sud u Karlovcu	54	0	105	0	85	74	+37,04%
Općinski sud u Koprivnici	9	0	22	0	14	17	+88,89%
Općinski sud u Kutini	0	30	34	0	40	24	N/A
Općinski sud u Makarskoj	0	228	66	0	110	184	N/A
Općinski sud u Metkoviću	0	67	22	0	61	28	N/A
Općinski sud u Novom Zagrebu	217	0	387	0	391	213	-1,84%
Općinski sud u Osijeku	54	0	78	6	62	64	+18,52%
Općinski sud u Pazinu	0	58	41	0	54	45	N/A
Općinski sud u Požegi	7	0	31	0	31	7	0,00%
Općinski sud u Puli - Pola	83	0	133	58	85	73	-12,05%
Općinski sud u Rijeci	353	0	484	176	416	245	-30,59%
Općinski sud u Sesvetama	0	195	61	0	124	132	N/A
Općinski sud u Sisku	40	0	71	30	66	15	-62,50%
Općinski sud u Slavonskom Brodu	107	0	188	0	158	137	+28,04%
Općinski sud u Splitu	1245	0	1064	228	1072	1009	-18,96%
Općinski sud u Šibeniku	87	0	238	0	220	105	+20,69%
Općinski sud u Varaždinu	11	0	26	0	23	14	+27,27%
Općinski sud u Velikoj Gorici	38	0	63	14	62	25	-34,21%
Općinski sud u Vinkovcima	0	41	9	0	20	30	N/A
Općinski sud u Virovitici	13	0	13	0	19	7	-46,15%
Općinski sud u Vukovaru	60	0	52	41	57	14	-76,67%
Općinski sud u Zadru	261	0	404	0	383	282	+8,05%
Općinski sud u Zlataru	57	0	63	0	80	40	-29,82%
Ukupno općinski sudovi	6.892	801	6.982	801	7.792	6.082	-11,75%

³⁴ Zakonom o područjima i sjedištima sudova (NN 67/18) koji je stupio na snagu 1.1.2019. provedeno je spajanje općinskih i prekršajnih sudova kao i osnivanje novih sudova koji su ranije bili stalne službe. U slučaju spajanja sudova, neriješeni predmeti suda koji se spaja su prebačeni u upisnike suda na koji se spaja (kolona "Primljeno po ZPSS-u"). Sudovi koji su ranije bili stalne službe, a 01.01.2019. postaju sudovi, su preuzeli neriješene predmete iz svoje nadležnosti od matičnih sudova (u tom slučaju je broj takvih predmeta za matični sud iskazan u koloni "Riješeno po ZPSS-u", a za sud koji se izdvaja u koloni "Primljeno po ZPSS-u").

Gornja tablica prikazuje kretanje broja starih predmeta pojedinih općinskih sudova. Za napomenuti je kako Općinski građanski sud u Zagrebu ima najveći udio starih neriješenih predmeta u ukupnom broju starih neriješenih predmeta svih općinskih sudova (44 %).

Promatrajući sumarne podatke o starim predmetima općinskih sudova proizlazi da je tijekom 2019. ukupno u radu bilo 13.874 starih predmeta od kojih je 6.892 predmeta (50 %) preneseno iz prethodnog razdoblja, dok je 6.982 predmeta (50 %) ušlo u tu kategoriju tijekom 2019.

Od ukupnog broja starih predmeta u radu tijekom 2019. općinski su sudovi riješili 7.792 starih predmeta. To je 56 % svih starih predmeta u radu općinskih sudova te godine, dok je ostalo neriješeno 6.082 predmeta, a to iznosi 44 % od ukupnog broja starih predmeta u radu općinskih sudova u 2019..

Na dan 31. 12. 2019. u svim općinskim sudovima ostalo je neriješeno ukupno 6.082 starih predmeta što znači da se broj starih neriješenih predmeta smanjio za 12 % tj. za 810 predmeta u odnosu na kraj 2018..

Tablica 67. Opterećenost sudaca starim predmetima u općinskim sudovima³⁵

Predmeti stariji od 10 godina				
Sud	Ukupan broj sudaca	Stvarna prisutnost sudaca	Riješeno po sucu	Neriješeno po sucu - stvarna prisutnost
Općinski građanski sud u Zagrebu	110	102,5	33,91	26,12
Općinski kazneni sud u Zagrebu	25	21	1,48	1,48
Općinski radni sud u Zagrebu	24	24	3,83	2,29
Općinski sud u Bjelovaru	32	32	1,06	0,44
Općinski sud u Crikvenici	18	17	8,71	8,53
Općinski sud u Čakovcu	18	18	2,56	1,17
Općinski sud u Dubrovniku	32	31	8,61	8,52
Općinski sud u Đakovu	14	13	1,00	0,38
Općinski sud u Gospiću	11	10	5,20	8,60
Općinski sud u Karlovcu	24	22	3,86	3,36
Općinski sud u Koprivnici	14	13	1,08	1,31
Općinski sud u Kutini	11	10	4,00	2,40
Općinski sud u Makarskoj	17	17	6,47	10,82
Općinski sud u Metkoviću	10	10	6,10	2,80
Općinski sud u Novom Zagrebu	53	50	7,82	4,26
Općinski sud u Osijeku	48	47	1,32	1,36
Općinski sud u Pazinu	21	21	2,57	2,14
Općinski sud u Požezi	12	12	2,58	0,58
Općinski sud u Puli - Pola	27	24	3,54	3,04
Općinski sud u Rijeci	69	66	6,30	3,71
Općinski sud u Sesvetama	22	21	5,90	6,29
Općinski sud u Sisku	26	25	2,64	0,60
Općinski sud u Slavonskom Brodu	27	26	6,08	5,27
Općinski sud u Splitu	84	81,5	13,15	12,38
Općinski sud u Šibeniku	34	32	6,88	3,28
Općinski sud u Varaždinu	29	27,5	0,84	0,51
Općinski sud u Velikoj Gorici	18	15	4,13	1,67
Općinski sud u Vinkovcima	20	20	1,00	1,50
Općinski sud u Virovitici	22	20	0,95	0,35
Općinski sud u Vukovaru	13	13	4,38	1,08
Općinski sud u Zadru	51	49	7,82	5,76
Općinski sud u Zlataru	25	23,5	3,40	1,70
UKUPNO	961	914	8,53	6,65

Gornja tablica prikazuje rezultate rada sudaca na starim predmetima po pojedinom općinskom sudu. Najveći prosječan broj riješenih starih predmeta po sucu u 2019. zabilježen je na Općinskom građanskom sudu u Zagrebu. Najmanji broj prosječno riješenih starih predmeta po sucu na Općinskom sudu u Varaždinu. Za izračun ovog indikatora uzet je u obzir onaj broj sudaca koji su na dan 31. 12. 2019. evidentirani kao rješavatelji na pojedinom sudu. Izuzeti su oni koji su u 2019. bili

³⁵ Izvor podataka: Kadrovska evidencija Ministarstva pravosuđa Republike Hrvatske

odsutni (dugotrajno bolovanje, rođiljni dopust, upućivanje u drugi sud ili Ministarstvo pravosuđa RH-a itd.).

Prilikom usporedbe rezultata rada sudova prikazanih u gornjoj tablici potrebno je uzeti u obzir veličinu suda te ukupan broj starih neriješenih predmeta. Naime, iako Općinski građanski sud u Zagrebu bilježi najveći prosječan broj riješenih starih predmeta po rješavatelju, istovremeno taj sud ima i najveći prosječan broj neriješenih starih predmeta po sucu. Općinski sud u Varaždinu, iako bilježi najmanji prosječan broj riješenih starih predmeta po sucu jedan je od sudova koji imaju mali ukupan broj neriješenih starih predmeta.

4. Rezultati rada trgovačkih sudova u rješavanju starih predmeta pojedinačno

Tablica 68. Prikaz kretanja starih predmeta trgovačkih sudova

Sud	Neriješeno na početku 2019.	Primljeno po ZPSS-u ³⁶	Primljeno	Riješeno po ZPSS-u	Ukupno riješeno	Neriješeno na 31.12.2019.	31.12.2019. +/- % prema 31.12.2018.
Trgovački sud u Bjelovaru	2	0	14	0	12	4	+100,00%
Trgovački sud u Dubrovniku	0	13	4	0	8	9	N/A
Trgovački sud u Osijeku	4	0	15	0	14	5	+25,00%
Trgovački sud u Pazinu	3	0	17	0	14	6	+100,00%
Trgovački sud u Rijeci	10	0	21	0	24	7	-30,00%
Trgovački sud u Splitu	59	0	58	13	49	55	-6,78%
Trgovački sud u Varaždinu	7	0	52	0	57	2	-71,43%
Trgovački sud u Zadru	15	0	16	0	19	12	-20,00%
Trgovački sud u Zagrebu	191	0	202	0	175	218	+14,14%
Ukupno trgovački sudovi	291	13	399	13	372	318	+9,28%

Promatrajući podatke o starim predmetima u trgovačkim sudovima proizlazi da je tijekom 2019. ukupno u radu bilo 696 starih predmeta od kojih je 291 predmet (42 %) preneseno iz prethodnog razdoblja, dok je 405 predmeta (58 %) ušlo u tu kategoriju tijekom 2019..

Od ukupnog broja starih predmeta u radu tijekom 2018., trgovački sudovi riješili su 372 stara predmeta. To je 54 % svih starih predmeta u radu te godine dok je ostalo neriješeno 318 predmeta (46 % od ukupnog broja starih predmeta u radu u 2019.).

Na dan 31. 12. 2018. u svim trgovačkim sudovima bio je neriješen ukupno 291 stari predmet dok je 31. 12. 2019. u radu trgovačkih sudova ostalo neriješeno 318 starih predmeta (broj starih neriješenih predmeta povećao se za 9 % ili 27 predmeta). Zato je u narednom razdoblju potrebno obratiti posebnu pozornost na te predmete.

³⁶ Zakonom o područjima i sjedištima sudova (NN 67/18) koji je stupio na snagu 1.1.2019. ustanovljen je Trgovački sud u Dubrovniku koji je do tada bio stalna služba Trgovačkog suda u Splitu. Neriješeni predmeti sudaca Trgovačkog suda u Splitu koji su postali suci Trgovačkog suda u Dubrovniku su prebačeni u upisnike novoosnovanog suda (kolona "Primljeno po ZPSS-u")

Tablica 69. Opterećenost rješavatelja starim predmetima u trgovačkim sudovima³⁷

Predmeti stariji od 10 godina				
Sud	Ukupan broj sudaca	Stvarna prisutnost sudaca	Riješeno po sucu - stvarna prisutnost	Neriješeno po sucu - stvarna prisutnost
Trgovački sud u Bjelovaru	4	4	3,00	1,00
Trgovački sud u Dubrovniku	4	4	2,00	2,25
Trgovački sud u Osijeku	10	10	1,40	0,50
Trgovački sud u Pazinu	7	7	2,00	0,86
Trgovački sud u Rijeci	10	10	2,40	0,70
Trgovački sud u Splitu	15	15	3,27	3,67
Trgovački sud u Varaždinu	7	7	8,14	0,29
Trgovački sud u Zadru	6	6	3,17	2,00
Trgovački sud u Zagrebu	56	48,5	3,61	4,49
UKUPNO	119	111,5	3,34	2,85

Gornja tablica prikazuje rezultate rada sudaca na starim predmetima po pojedinom trgovačkom sudu.

Najveći prosječan broj riješenih starih predmeta po sucu zabilježen je na Trgovačkom sudu u Varaždinu, a najmanji prosječan broj riješenih starih predmeta imao je Trgovački sud u Osijeku. Za izračun ovog indikatora uzet je u obzir onaj broj sudaca koji su na dan 31. 12. 2019. evidentirani kao rješavatelji na pojedinom sudu. Izuzeti su oni koji su u 2019. bili odsutni (dugotrajno bolovanje, roditeljni dopust, upućivanje u drugi sud ili Ministarstvo pravosuđa RH-a itd.).

³⁷ Izvor podataka: Kadrovska evidencija Ministarstva pravosuđa Republike Hrvatske

5. Rezultati rada Visokog trgovačkog suda Republike Hrvatske u rješavanju starih predmeta

Tablica 70. Prikaz kretanja starih predmeta Visokog trgovačkog suda Republike Hrvatske

Predmeti stariji od 10 godina					
Vrsta suda	Neriješeno na početku 2019.	Primljeno	Riješeno	Neriješeno na 31.12.2019.	+/- %
Visoki trgovački sud RH	171	577	549	199	+16,37%

Promatrajući podatke o starim predmetima na Visokom trgovačkom sudu Republike Hrvatske proizlazi da je tijekom 2019. ukupno u radu bilo 748 starih predmeta od kojih je 171 predmet (23 %) preneseno iz prethodnog razdoblja dok je 577 predmeta (77 %) ušlo u tu kategoriju tijekom 2019.

Od ukupnog broja starih predmeta u radu tijekom 2019., Visoki je trgovački sud riješio 549 predmeta. To je 73 % svih starih predmeta u radu tog suda te godine dok je neriješeno na kraju godine ostalo 199 predmeta (27% od ukupnog broja starih predmeta u radu Visokog trgovačkog suda u 2019.).

Tablica 71. Opterećenost rješavatelja starim predmetima u Visokom trgovačkom sudu Republike Hrvatske³⁸

Predmeti stariji od 10 godina				
Sud	Ukupan broj sudaca	Stvarna prisutnost sudaca	Riješeno po sucu - stvarna prisutnost	Neriješeno po sucu - stvarna prisutnost
Visoki trgovački sud RH	32	35	15,69	5,69

³⁸ Izvor podataka: Kadrovska evidencija Ministarstva pravosuđa Republike Hrvatske

6. Rezultati rada županijskih sudova u rješavanju starih predmeta pojedinačno

Nadležnost županijskih sudova određena je u prvostupanjskim i u drugostupanjskim predmetima. U nastavku je prikazan rad ovih sudova u odnosu na stare predmete prema datumu početka postupka, dakle od datuma zaprimanja inicijalnog akta kojim je postupak pokrenut, za prvostupanjske i drugostupanjske predmete.

Tablica 72. Sumarni prikaz kretanja starih predmeta županijskih sudova – prvostupanjski i drugostupanjski predmeti

Predmeti stariji od 10 godina					
Sud	Neriješeni na početku 2019.	Primljeno	Riješeno	Neriješeno na 31.12.2019.	+/- %
Županijski sud u Bjelovaru	14	205	200	19	+35,71%
Županijski sud u Dubrovniku	15	252	238	29	+93,33%
Županijski sud u Karlovcu	75	196	233	38	-49,33%
Županijski sud u Osijeku	72	493	466	99	+37,50%
Županijski sud u Puli - Pola	56	308	309	55	-1,79%
Županijski sud u Rijeci	143	600	553	190	+32,87%
Županijski sud u Sisku	45	258	259	44	-2,22%
Županijski sud u Slavanskom Brodu	16	208	217	7	-56,25%
Županijski sud u Splitu	239	803	826	216	-9,62%
Županijski sud u Šibeniku	59	216	223	52	-11,86%
Županijski sud u Varaždinu	32	453	437	48	+50,00%
Županijski sud u Velikoj Gorici	63	307	309	61	-3,17%
Županijski sud u Vukovaru	74	163	163	74	0,00%
Županijski sud u Zadru	55	319	327	47	-14,55%
Županijski sud u Zagrebu	819	2.067	2.288	598	-26,98%
UKUPNO	1.777	6.848	7.048	1.577	-11,25%

Promatrajući podatke o starim predmetima na županijskim sudovima, proizlazi da je tijekom 2019. ukupno u radu bilo 8.625 starih predmeta od kojih 1.777 predmeta (21 %) preneseno iz prethodnog razdoblja dok je 6.848 predmeta (79 %) ušlo u tu kategoriju tijekom 2019..

Od ukupnog broja starih predmeta u radu tijekom 2018., županijski su sudovi riješili 7.048 predmeta. To je 82 % svih starih predmeta u radu u županijskim sudovima te godine dok je ostalo neriješeno 1.577 starih predmeta (18 % od ukupnog broja starih predmeta u radu u 2019.). U županijskim sudovima se broj neriješenih starih predmeta na kraju 2019. smanjio za 11 % (200 predmeta) u odnosu na kraj 2018.

Tablica 73. Prikaz kretanja starih predmeta županijskih sudova – prvostupanjski predmeti

Prvostupanjski predmeti stariji od 10 godina					
Sud	Neriješeno na početku 2019.	Primljeno	Riješeno	Neriješeno na 31.12.2019.	+/- %
Županijski sud u Bjelovaru	1	2	3	0	-100,00%
Županijski sud u Dubrovniku	4	2	2	4	0,00%
Županijski sud u Karlovcu	5	4	8	1	-80,00%
Županijski sud u Osijeku	44	12	10	46	+4,55%
Županijski sud u Puli – Pola	3	1	2	2	-33,33%
Županijski sud u Rijeci	11	12	6	17	+54,55%
Županijski sud u Sisku	2	66	65	3	+50,00%
Županijski sud u Slavonskom Brodu	1	1	1	1	0,00%
Županijski sud u Splitu	86	7	10	83	-3,49%
Županijski sud u Šibeniku	24	5	1	28	+16,67%
Županijski sud u Varaždinu	5	1	2	4	-20,00%
Županijski sud u Velikoj Gorici	2	3	3	2	0,00%
Županijski sud u Vukovaru	47	8	4	51	+8,51%
Županijski sud u Zadru	12	3	8	7	-41,67%
Županijski sud u Zagrebu	37	35	40	32	-13,51%
UKUPNO	284	162	165	281	-1,06%

Gornja tablica prikazuje kretanje starih neriješenih prvostupanjskih predmeta prema datumu početka postupka (predmeti u kojima su županijski sudovi nadležni u prvom stupnju).

Što se tiče prvostupanjskih predmeta županijskih sudova u kojima postupak traje preko 10 godina, riječ je uglavnom o predmetima izvršenja kazne zatvora u kojima su izdane tjeralice za počiniteljima kaznenih djela koji su nedostupni dulje vrijeme te činjenično i pravno ekstremno složenim i opsežnim kaznenim predmetima koji se niti ne mogu statistički promatrati jer apsorbiraju rad sudaca na više godina u samo jednom predmetu. (predmeti ratnog zločina, predmeti iz nadležnosti USKOK-a i složeni predmeti gospodarskog kriminaliteta).

Za naglasiti je kako prvostupanjski kazneni predmeti ratnog zločina koji se vode na specijaliziranim odjelima četiriju županijskih sudova (Županijski sud u Zagrebu, Županijski sud u Splitu, Županijski sud u Rijeci te Županijski sud u Osijeku) nisu nužno započeli u sudu u kojem se trenutno nalaze. Naime, 2012. osnovani su posebni specijalizirani odjeli za ove predmete na četiri navedena suda, pri čemu su predmeti započeti na bilo kojem županijskom sudu u Republici Hrvatskoj tada delegirani specijaliziranim odjelima županijskih sudova u Zagrebu, Splitu, Rijeci i Osijeku.

Tablica 74. Prikaz kretanja starih predmeta županijskih sudova – drugostupanjski predmeti

Drugostupanjski predmeti stariji od 10 godina						
Sud	Neriješeno na početku 2019.	Ostarjeli - Priljev	Primljeni	Riješeni	Neriješeno na kraju 2019.	+/- %
Županijski sud u Bjelovaru	13	20	183	197	19	+46,15%
Županijski sud u Dubrovniku	11	55	195	236	25	+127,27%
Županijski sud u Karlovcu	70	46	146	225	37	-47,14%
Županijski sud u Osijeku	28	33	448	456	53	+89,29%
Županijski sud u Puli - Pola	53	45	262	307	53	0,00%
Županijski sud u Rijeci	132	92	496	547	173	+31,06%
Županijski sud u Sisku	43	31	161	194	41	-4,65%
Županijski sud u Slavonskom Brodu	15	18	189	216	6	-60,00%
Županijski sud u Splitu	153	122	674	816	133	-13,07%
Županijski sud u Šibeniku	35	41	170	222	24	-31,43%
Županijski sud u Varaždinu	27	42	410	435	44	+62,96%
Županijski sud u Velikoj Gorici	61	46	258	306	59	-3,28%
Županijski sud u Vukovaru	27	22	133	159	23	-14,81%
Županijski sud u Zadru	43	30	286	319	40	-6,98%
Županijski sud u Zagrebu	782	299	1.733	2.248	566	-27,62%
UKUPNO	1.493	942	5.744	6.883	1.296	-13,19%

Gornja tablica prikazuje kretanje starih neriješenih drugostupanjskih predmeta prema datumu početka postupka (predmeti u kojima su županijski sudovi nadležni u drugom stupnju).

Što se tiče starih drugostupanjskih predmeta, a koji se trenutno nalaze na županijskim sudovima, riječ je u najvećem dijelu o građanskim parničnim predmetima.

Tablica 75. Opterećenost sudaca starim predmetima u županijskim sudovima ³⁹

Predmeti stariji od 10 godina				
Sud	Ukupan broj sudaca	Stvarna prisutnost sudaca	Riješeno po sucu	Neriješeno po sucu – stvarna prisutnost
Županijski sud u Bjelovaru	19	19	10,53	1,00
Županijski sud u Dubrovniku	13	12	19,83	2,42
Županijski sud u Karlovcu	14	14	16,64	2,71
Županijski sud u Osijeku	29	29	16,07	3,41
Županijski sud u Puli - Pola	22	22	14,05	2,50
Županijski sud u Rijeci	31	32	17,28	5,94
Županijski sud u Sisku	12	12	21,58	3,67
Županijski sud u Slavonskom Brodu	14	14	15,50	0,50
Županijski sud u Splitu	38	38	21,74	5,68
Županijski sud u Šibeniku	12	12	18,58	4,33
Županijski sud u Varaždinu	29	28	15,61	1,71
Županijski sud u Velikoj Gorici	19	17	18,18	3,59
Županijski sud u Vukovaru	11	11	14,82	6,73
Županijski sud u Zadru	18	18	18,17	2,61
Županijski sud u Zagrebu	98	99	23,11	6,04
UKUPNO	379	377	18,69	4,18

Gornja tablica prikazuje rezultate rada sudaca na starim predmetima po pojedinom županijskom sudu. Najveći prosječan broj riješenih starih predmeta po sucu zabilježen je na Županijskom sudu u Zagrebu dok je najmanji prosječan broj riješenih starih predmeta imao Županijski sud u Bjelovaru. Za izračun ovog indikatora uzet je u obzir onaj broj sudaca koji su na dan 31. 12. 2019. evidentirani kao rješavatelji na pojedinom sudu. Izuzeti su oni koji su u 2019. bili odsutni (dugotrajno bolovanje, roditeljni dopust, upućivanje u drugi sud ili Ministarstvo pravosuđa RH-a itd.).

³⁹ Izvor podataka: Kadrovska evidencija Ministarstva pravosuđa Republike Hrvatske

DIO TREĆI

PRORAČUN ZA SUDBENU VLAST ZA 2019. GODINU, STANJE INFRASTRUKTURE SUDOVA I POTREBE SUDOVA ⁴⁰

Tablica 76. Pregled proračuna sudova u razdoblju od 2018. do 2019. godine

GODINA	PLAN(kn)	IZVRŠENJE(kn)	INDEKS	IZVRŠENJE U ODNOSU NA 2018. GODINU
2019.	1.318.948.055,00	1.311.097.726,10	99,40	105,02%
2018.	1.249.736.165,00	1.248.432.141,23	99,90	

⁴⁰ Prema podacima koje su za potrebe sastavljanja ovog izvješća dostavili sami sudovi

Tablica 77. Struktura proračuna sudova za 2018. i 2019. godinu

VRSTA TROŠKA	PLAN ZA 2018. (kn)	IZVRŠENJE 2018. (kn)	INDEKS 2018.	POSTOTAK OD UKUPNOG IZVRŠENJA (ZA 2018.)	PLAN ZA 2019. (kn)	IZVRŠENJE 2019. (kn)	INDEKS 2019.	POSTOTAK OD UKUPNOG IZVRŠENJA (ZA 2019.)
UKUPNO	1.249.736.165,00	1.248.432.141,23	99,90		1.318.948.055,00	1.311.097.726,10	99,40	
RASHODI ZA ZAPOSLENE:	1.003.958.000,00	1.003.502.098,81	99,95	80,38%	1.058.137.795,00	1.057.882.737,81	99,98	80,69%
Plaće(bruto)	831.080.500,00	830.788.964,64	99,96	66,55%	882.916.154,00	882.852.913,07	99,99	67,34%
Ostali rashodi za zaposlene	28.634.500,00	28.544.898,94	99,69	2,29%	28.309.000,00	28.215.110,60	99,67	2,15%
Doprinosi na plaće	144.243.000,00	144.168.235,23	99,95	11,55%	146.912.641,00	146.814.714,14	99,93	11,20%
MATERIJALNI IZDACI:	244.137.715,00	243.448.425,00	99,72	19,50%	258.952.410,00	251.304.892,86	97,05	19,17%
Naknade troškova zaposlenima	37.252.840,00	37.093.219,93	99,57	2,97%	37.857.355,00	37.768.664,97	99,77	2,88%
Rashodi za materijal i energiju	42.378.250,00	42.262.145,35	99,73	3,39%	41.826.060,00	41.583.894,38	99,42	3,17%
Rashodi za usluge	159.467.250,00	159.299.135,57	99,89	12,76%	173.895.600,00	166.556.255,31	95,78	12,70%
Naknade troškova osobama izvan radnog odn.	2.369.750,00	2.246.723,38	94,81	0,18%	1.876.500,00	1.876.499,49	100,00	0,14%
Ostali nespomenuti rashodi poslovanja	2.669.625,00	2.547.200,77	95,41	0,20%	3.496.895,00	3.519.578,71	100,65	0,27%
FINANCIJSKI RASHODI:	868.450,00	865.492,57	99,66	0,07%	830.950,00	830.949,16	100,00	0,06%
Ostali financijski rashodi	868.450,00	865.492,57	99,66	0,07%	830.950,00	830.949,16	100,00	0,06%
RASHODI ZA NABAVU PROIZVEDENE DUGOTRAJNE IMOVINE:	772.000,00	616.124,85	79,81	0,05%	1.026.900,00	1.079.146,27	105,09	0,08%
Postrojenja i oprema	772.000,00	616.124,85	79,81	0,05%	800.900,00	741.354,65	92,57	0,06%
Prijevozna sredstva					226.000,00	337.791,62	149,47	0,03%

Prema dostavljenim podacima sudova, sudovi su iskazali potrebu za većim brojem sudnica i ostalih ureda.

U svim sudovima (prema dostavljenim podacima) na dan 31. prosinca 2019. ima ukupno 1683 sudnice, te 2440 ostalih ureda.

Pored navedenog broja sudnica i ostalih ureda radi obavljanja redovite djelatnosti sudova, sudovi su iskazali potrebu za dodatnim sudnicama i ostalim uredima i to za 229 sudnica, te 251 ostalih ureda, time da su najveće potrebe za sudnicama i ostalim uredima iskazali općinski sudovi (175 sudnica i 151 ostalih ureda).

Osim toga Općinski kazneni sud u Zagrebu je iskazao potrebu za dodatnim prostorom za arhivu, za obnovom fasade, krovnih prozora, krovništa za objekt A, zatim krovništa i podruma za objekt D, renoviranje zgrade za objekt C, adaptaciju arhive i soboslikarske radove na sva tri objekta.

Općinski sud u Sesvetama je iskazao potrebu za osiguravanjem drugog odgovarajućeg prostora u Sesvetama kako bi prekršajni i građanski odjeli bili na istom mjestu, a za Stalnu službu u Dugom Selu taj sud je iskazao potrebu za osiguranjem novog prostora jer trenutni prostor te stalne službe nema siguran sustav grijanja, a i stoga što su previsoki troškovi održavanja zgrade.

Općinski sud u Zlataru je naveo da su zgrada, sudnice i uredi u Stalnoj službi u Klanjcu u zapuštenom i derutnom stanju, te da je pokrenut postupak energetske obnove zgrade suda te stalne službe. Također je naveo da je i za zgradu Općinskog suda u Zlataru – Stalna služba u Donjoj Stubici također pokrenut postupak energetske obnove te sudske zgrade.

Tablica 78. Stanje infrastrukture u pravosudnim tijelima i iskazane potrebe sudova za prostorom

Stanje infrastrukture i iskazane potrebe sudova za prostorom							
Sudovi	Broj sudnica	Broj potrebnih sudnica	broj ostalih ureda	Broj potrebnih ostalih ureda	Zgrade		
					u vlasništvu RH	u najmu/ime najmodavca	iznos godišnje najamnine
ŽS Slavonski Brod	2	0	30	0	da	ne	0
OS Slavonski Brod	36	0	49	0	da	ne	0
OS Požega	15	0	17	3	da	ne	0
ŽS Zagreb	54	3	73	3	da	ne	0
OGS Zagreb	147	47	65	37	da	ne	0
OGS Zagreb – ZK Odjel	0	0	0	0	ne	da/Officium partner d.o.o.	409.410,00 €
OKS Zagreb	48	0	66	0	da	ne	0
Općinski prekršajni sud u Zagrebu	77	0	49	0	ne	da/Firmus Kovač d.o.o.	3.638.688,48 kn
ORS Zagreb	24	0	2	1	da	ne	0
OS Sesvete	9	5	6	5	ne	da/Branko Badel	podaci u MP RH
OS Sesvete – ZK Odjel	0	0	5	2	ne	Grad Zagreb	podaci u MP RH
OS Sesvete – Prekršajni odjel	5	0	5	0	ne	Grad Zagreb	podaci u MP RH
OS Sesvete – SS Dugo Selo	4	0	6	0	da	ne	0
OS Sesvete – SS Sveti Ivan Zelina	6	0	35	0	da	ne	0
OS Sesvete – SS Vrbovec	7	0	8	0	da	ne	0
OS Zlatar	10	0	56	0	da	ne	0
OS Zlatar – SS Donja Stubica	3	0	4	0	da	ne	0
OS Zlatar – SS Donja Stubica – ZK Odjel	0	0	7	0	da	ne	0
OS Zlatar – SS Klanjec	5	0	8	0	da	ne	0
OS Zlatar – SS Krapina	9	0	21	0	da	ne	0
OS Zlatar – SS Zabok	7	0	12	0	da	ne	0
ZK odjel Pregrada	1	0	5	0	ne	Grad Pregrada(besplatno MP RH)	0
ŽS Split	22	0	55	0	da	ne	0
OS Split	86	0	80	0	da	ne	0

OS Split-SS Sinj	6	0	17	0	da	ne	0
OS Split-SS Trogir	7	0	14	0	da	ne	0
OS Split- SS Stari grad	3	2	6	2	da	ne	0
OS SPLIT- SS Supetar	4	0	16	2	da	ne	0
OS Split-ZK ODJEL Kaštel Lukšić	4	1	17	1	da	ne	0
OS Split-ZK ODJEL Omiš	4	0	4	0	da	ne	0
OS Split-ZK ODJEL Solin	3	0	1	0	ne	da/grad Solin	plaća MP RH
OS Split-ZK ODJEL Split	3	10	5	20	da	ne	0
OS Makarska i SS Imotski	21	0	29	0	da	ne	0
OPĆINSKI PRERŠAJNI SUD U SPLITU	21	1	17	1	ne	ne	0
SS Kaštel Sućurac	5	0	4	0	ne	ne	0
SS Omiš	3	0	1	0	da	ne	0
SS Solin	4	0	2	0	ne	ne	0
SS Trogir	5	0	2	0	da	ne	0
SS Sinj	3	0	2	0	da	ne	0
SS Supetar	2	0	2	0	da	ne	0
SS Hvar	1	0	1	0	da	ne	0
SS Vis	1	0	1	0	da	ne	0
ŽS Bjelovar	6	0	25	5	da	ne	0
OS Bjelovar i SS	43	3	46	1	da	SS Grubišno Polje/Grad Grubišno Polje	22.164,48 kn
OS Virovitica	14	0	10	0	da	ne	0
OS Virovitica-SS Slatina	9	0	9	0	da	ne	0
OS Virovitica- Prekršajni odjel	0	0	6	0	ne	ne	0
OS Virovitica-ZK ODJEL Pitomača	0	0	3	0	ne	ne	0
OS Virovitica-ZK ODJEL Orahovica	0	0	3	0	da	ne	0
ŽS Rijeka	34	4	12	3	da	ne	0
OS Rijeka	66	50	10	15	da	ne	0
OS Rijeka-SS Opatija	0	0	0	0	da	ne	0
OS Rijeka-SS Delnice	0	0	0	0	da	ne	0
OS Rijeka-Prekršajni i izvanparnički odjel	0	0	0	0	ne	grad Rijeka	43.314,48 €

OS Rijeka-arhiva	0	0	0	0	ne	privatni vlasnik	18.627,84 €
OS Rijeka-SS Mali Lošinj	0	0	0	0	da	ne	0
OS Crikvenica	8	2	14	2	ne	grad Crikvenica	9.262,80 €
OS Crikvenica-SS Senj	3	0	8	0	da	ne	0
OS Crikvenica-SS Rab	3	2	5	2	ne	da/FRANK JOHN PETER BONDA I SERGE LEON BONDA	27.236,40 €
OS Crikvenica-SS Rab-prekršajni odjel	2	0	2	0	ne	da/samostan sv. Antuna Opata	8.064,74 €
OS Crikvenica-SS Krk	8	0	10	2	da	ne	0
OS Crikvenica-SS Krk-prekršajni odjel	2	0	2	0	ne	grad Krk	5.200,80 €
ŽS Dubrovnik	1	0	14	6	da	ne	0
OS Dubrovnik	6	2	46	8	da	ne	0
OS Dubrovnik-SS Korčula	0	1	14	2	da	ne	0
OS Dubrovnik-ZK i Prekršajni odjel Korčula	0	0	8	0	ne	ne	0
OS Dubrovnik-SS Blato	0	0	3	0	ne	ne	0
OS Dubrovnik-SS Lastovo	0	0	2	0	ne	ne	0
OS Metković	11	0	22	0	da	ne	0
OS Metković-SS Ploče	3	0	14	0	da	ne	0
OS Metković-SS Vrgorac	2	0	5	0	da	ne	0
ŽS Velika Gorica	5	1	23	0	ne	da/CROATIA OSIGURANJE d.d.	plaća MP RH
OS Novi Zagreb	37	0	33	0	ne	da/centrice galerija d.o.o.	plaća MP RH
OS Novi Zagreb-SS Samobor	12	0	8	0	da	ne	0
OS Novi Zagreb-SS Zaprešić	7	0	15	0	ne	da/grad Zaprešić	288.613,32 kn
OS Novi Zagreb-SS Jastrebarsko	6	0	9	0	da	ne	0
OS Velika Gorica	15	5	15	5	da	ne	0
OS Velika Gorica-SS Ivanić-Grad	9	0	6	2	da	ne	0
ŽS Osijek	6	0	60	0	da	ne	0
OS Osijek	44	0	30	0	da	ne	0
OS Osijek- SS Beli Manastir	5	0	18	0	da	ne	0
OS Osijek – SS Valpovo	5	0	17	0	da	ne	0
OS Osijek – SS Donji Miholjac	1	0	2	0	da	ne	0

OS Đakovo	14	1	14	6	da	ne	0
VTSRH	30	4	18	10	da	ne	0
TS Bjelovar	7	0	6	0	da	ne	0
TS Dubrovnik	2	2	9	4	da	ne	0
TS Osijek	13	0	18	0	da	ne	0
TS Pazin	8	2	9	1	da	ne	0
TS Rijeka	14	0	17	1	da	ne	0
TS Split	8	2	43	0	da	ne	0
TS Varaždin	7	2	13	4	da	ne	0
TS Zadar	11	11	18	18	da	ne	0
TS Zagreb	56	17	44	9	da	ne	0
VPSRH	36	0	16	0	ne	Grad Zagreb	229.320,00 kn
ŽS Varaždin	7	0	33	17	da	ne	0
ŽS Varaždin-SS Koprivnica	1	0	12	0	da	ne	0
ŽS Varaždin-SS Čakovec	0	0	2	0	da	ne	0
OS Varaždin	22	7	dovoljan	0	da	ne	0
OS Varaždin-SS Novi Marof	2	0	0	0	da	ne	0
OS Varaždin-SS Ivanec	5	0	0	0	da	Varaždinska Županija(besplatno)	0
OS Varaždin-ZK Ludbreg	0	0	0	0	da	ne	0
OS Koprivnica	20	0	29	0	da	ne	0
OS Koprivnica-SS Đurđevac	4	0	4	0	da	ne	0
OS Čakovec	21	2	40	4	da	ne	0
ŽS Zadar	2	1	28	2	da	ne	0
OS Zadar	65	5	62	4	da	gradovi Benkovac,Biograd na Moru,Pag i Zadar	164.817,02 kn
ŽS Karlovac	6	0	24	0	da	ne	0
OS Karlovac	19	0	18	0	da	ne	0
OS Gospić	10	2	22	3	da	ne	0
OS Gospić-SS Otočac	4	0	7	0	da	ne	0
OS Gospić-SS Gračac	1	0	4	0	da	ne	0
ŽS Sisak	7	0	24	0	da	ne	0
OS Sisak - Trg LJ. Posavskog 5	17	5	10	4	da	ne	0

OS Sisak - F. Hefelea 57	5	0	1	0	ne	da/J&T banka d.d. Varaždin	17.696,40 €
OS Sisak-SS Petrinja	4	3	6	2	da	ne	0
OS Sisak-SS Hrvatska Kostajnica	4	0	12	0	da	ne	0
OS Kutina	10	0	12	0	da	ne	0
OS Kutina-SS Novska	3	0	7	0	da	ne	0
VUSRH	2	0	72	0	da	ne	0
US Zagreb	4	4	34	10	ne	podaci u MP RH	podaci u MP RH
US Split	15	1	4	2	ne	Adriatic Osiguranje d.d.	112.320,00 €
US Osijek	4	0	16	0	ne	ETZ Ekonomsko Tehnički Zavod d.d. Osijek	nema podataka
US Rijeka	3	0	30	0	ne	Hrvatski Telekom d.d. Zagreb	146.810,79 €
ŽS Šibenik	1	0	22	1	da	ne	0
OS Šibenik	25	9	20	10	da	ne	0
ŽS Pula	18	0	21	4	da	ne	0
OS Pula	36	3	38	0	da	ne	0
OS Pazin	37	7	51	5	da	da	nije naznačen
ŽS Vukovar	3	0	28	0	da	ne	0
OS Vukovar	12	0	24	0	da	ne	0
OS Vukovar-ZK odjel Ilok	0	0	0	0	ne	Grad Ilok	3.600,00 kn
OS Vinkovci	12	0	28	0	da	ne	0
OS Vinkovci- SS Županja	8	0	19	0	da	ne	0
OS Vinkovci-prekršajni odjel	5	0	12	0	ne	HPB-Nekretnine d.o.o. Zagreb	374.970,00 kn
VSRH	3	0	105	0	da	ne	0
UKUPNO:	1683	229	2440	251	104 U VL. RH 32 NIJE U VL. RH	27 U NAJMU KOJI SE PLAĆA	4.722.173,30 kn i 797.944,25€

Zgrade pravosudnih tijela su u većem dijelu u vlasništvu Republike Hrvatske, a manji dio zgrada koje koriste pravosudna tijela su u najmu. Prema dostavljenim podacima sudova najamnima se plaća za ukupno 27 zgrada pravosudnih tijela koje su u najmu.

Prema podacima sudova Ministarstvo pravosuđa RH plaća najamninu za dva općinska i jedan županijski sud, za 3 općinska suda i jedan upravni sud podaci o visini i plaćanju najamnine se nalaze u Ministarstvu pravosuđa RH, a jedan upravni sud nije dostavio podatke o visini najamnine.

Godišnji iznos najamnine (prema dostavljenim podacima sudova) iznosi ukupno 4.722.173,30 kn, te 797.944.25 EUR-a.

Najveći iznos na ime najamnina sa stanjem na dan 31. prosinca 2019. platili su općinski sudovi (4.492.853,30 kn i 538.813,46 EUR-a), time da je pojedinačno najveći iznos najamnine plaćen za najam Općinskog prekršajnog suda u Zagrebu u iznosu 3.638.688,48 kn.⁴¹

⁴¹ Radi lakšeg razumijevanja, s obzirom da su zgrade sudova smještene u više gradova, navedene su stalne službe u okviru sudova kojima pripadaju.

Tablica 79. Stanje infrastrukture i iskazane potrebe sudova za prostorom - sumarno po sudovima

Stanje infrastrukture i iskazane potrebe sudova za prostorom											
Vrste sudova	Broj sudnica	Broj potrebnih sudnica	Broj ureda	Broj potrebnih ureda	U vlasništvu RH	U najmu	Visina najamnine				
							kn	euri	plaća MP RH	podaci u MP RH	nema podataka
Općinski sudovi	1285	175	1482	151	76	21	4.492.853,30 kn	538.813,46 €	2	3	1
Županijski sudovi	175	9	486	41	16	1	0	0	1	0	0
Trgovački sudovi	126	36	177	37	9	0	0	0	0	0	0
Visoki trgovački sud RH	30	4	18	10	1	0	0	0	0	0	0
Upravni sudovi	26	5	84	12	0	4	0	259.130,79 €	0	1	1
Visoki upravni sud RH	2	0	72	0	1	0	0	0	0	0	0
Vrhovni sud RH	3	0	105	0	1	0	0	0	0	0	0
Visoki prekršajni sud RH	36	0	16	0	0	1	229.320,00 kn	0	0	0	0
Sveukupno	1683	229	2440	251	104	27	4.722.173,30 kn	797.944,25 €			

Stanje infrastrukture i iskazane potrebe sudova za prostorom								
Pravosudna tijela	Broj sudnica	Broj potrebnih sudnica	Broj ureda	Broj potrebnih ureda	U vlasništvu RH	U najmu	Visina najamnine	
Sveukupno	1683	229	2440	251	104	27	4.951.493,30 kn	797.944,25 €

Iskazane potrebe sudova za informatičkom opremom

Sudovi su iskazali potrebu za opremanjem sudova informatičkom opremom, time da su najveću potrebu iskazali za opremanje sudova računalima (731), zatim pisačima (522), te prijenosnim računalima (167).

Tablica 80. Potrebe koje su iskazali sudovi za informatičkom opremom

Sudovi	Potrebe koje su iskazali sudovi o potrebnoj informatičkoj opremi za																				
	Računala	Prijenosna računala	Pisači	Prijenosni pisači	Multifunkcionalni uređaji	uništavač papira	fotokopirni uređaj	monitor	automobil	diktafon	klima uređaj	speech-to-text	videolink	videonadzor	videokonferencije	skeneri	bar code čitači	projektor	Ugradnja panic tipki	Informatička i audio oprema za učionice	audiovizualna oprema za sudnice
ŽS Slavonski Brod	20	0	10	0	0	0	1	0	0	0	0	0	0	0	0	0	0	0	0	0	0
OS Slavonski Brod	12	0	8	0	0	0	0	0	0	0	0	0	0	0	0	0	0	0	0	0	0
OS Požega	0	0	0	0	0	0	0	0	0	0	0	0	0	0	0	0	0	0	0	0	0
ŽS Zagreb	20	10	0	0	0	0	0	0	0	0	0	10	0	0	0	5	0	0	0	0	0
OGS Zagreb	21	0	125	0	0	0	25	0	0	0	0	0	0	0	0	0	0	0	0	0	0
OKS Zagreb	10	3	10	0	0	0	4	0	0	0	0	0	0	0	0	3	0	0	1	0	0
ORS Zagreb	6	0	17	0	0	0	0	0	0	0	9	2	0	0	0	0	0	0	0	0	0
OS Sesvete	20	4	5	0	0	0	0	0	0	0	0	0	0	0	0	0	0	0	0	0	0
OS Zlatar	26	0	0	0	0	0	0	0	0	0	0	0	0	0	0	0	0	0	0	0	0
ŽS Split	0	0	0	0	0	0	0	0	0	0	0	0	0	0	0	0	0	0	0	0	0
OS Split	160	10	65	40	0	0	0	0	0	0	0	0	0	0	0	40	40	0	0	0	0
OS Split-SS Sinj	125	0	0	0	0	0	0	0	0	0	0	0	0	0	0	0	0	0	0	0	0
OS Split-SS Trogir	0	0	0	0	0	0	0	0	0	0	0	0	0	0	0	0	0	0	0	0	0
OS Split- SS Stari grad	0	0	0	0	0	0	1	0	0	0	5	0	0	0	0	0	5	0	0	0	0
OS SPLIT- SS Supetar	0	0	0	0	0	0	0	0	0	0	0	0	0	0	0	0	0	0	0	0	0
OS Split-ZK ODJEL Kaštel Lukšić	0	0	0	0	0	0	1	0	0	0	2	0	0	0	0	0	0	0	0	0	0
OS Split-ZK ODJEL Omiš	0	0	0	0	0	0	1	0	0	0	2	0	0	0	0	0	0	0	0	0	0
OS Split-ZK ODJEL Solin	0	0	0	0	0	0	0	0	0	0	0	0	0	0	0	0	0	0	0	0	0
OS Split-ZK ODJEL Split	0	0	0	0	0	0	0	0	0	0	0	0	0	0	0	0	0	0	0	0	0
OS Makarska i SS Imotski	0	2	20	2	0	0	0	0	0	0	6	0	0	0	0	0	0	0	0	0	0
Općinski prekršajni sud u Splitu	0	0	50	0	0	0	0	0	0	0	0	0	0	0	0	0	0	0	0	0	0
SS Kaštel Sućurac	0	0	0	0	0	0	0	0	0	0	0	0	0	0	0	0	0	0	0	0	0

SS Omiš	0	0	0	0	0	0	0	0	0	0	0	0	0	0	0	0	0	0	0	0	0
SS Solin	0	0	0	0	0	0	0	0	0	0	0	0	0	0	0	0	0	0	0	0	0
SS Trogir	0	0	0	0	0	0	0	0	0	0	0	0	0	0	0	0	0	0	0	0	0
SS Sinj	0	0	0	0	0	0	0	0	0	0	0	0	0	0	0	0	0	0	0	0	0
SS Supetar	0	0	0	0	0	0	0	0	0	0	0	0	0	0	0	0	0	0	0	0	0
SS Hvar	0	0	0	0	0	0	0	0	0	0	0	0	0	0	0	0	0	0	0	0	0
SS Vis	0	0	0	0	0	0	0	0	0	0	0	0	0	0	0	0	0	0	0	0	0
ŽS Bjelovar	8	0	10	0	0	0	0	0	0	0	3	0	0	0	0	2	0	0	0	0	0
OS Bjelovar i SS	0	0	25	0	0	0	0	0	0	0	0	0	0	0	0	0	0	0	0	0	0
OS Virovitica	0	0	20	0	0	0	0	0	0	0	0	0	0	0	0	5	0	0	0	0	0
OS Virovitica-SS Slatina	0	0	0	0	0	0	0	0	0	0	0	0	0	0	0	0	0	0	0	0	0
OS Virovitica- Prekršajni odjel	0	0	0	0	0	0	0	0	0	0	0	0	0	0	0	0	0	0	0	0	0
OS Virovitica-ZK ODJEL Pitomača	0	0	0	0	0	0	0	0	0	0	0	0	0	0	0	0	0	0	0	0	0
OS Virovitica-ZK ODJEL Orahovica	0	0	0	0	0	0	0	0	0	0	0	0	0	0	0	0	0	0	0	0	0
ŽS Rijeka	0	10	0	0	0	0	0	0	0	0	0	0	1	0	0	0	0	0	0	0	0
OS Rijeka	0	26	0	0	0	0	0	0	0	0	4	2	0	1	1	0	0	0	0	0	0
OS Rijeka-SS Opatija	0	3	0	2	0	0	0	0	0	0	1	0	0	1	1	0	0	0	0	0	0
OS Rijeka-SS Delnice	0	3	3	2	0	0	0	0	0	0	1	0	0	1	1	0	0	0	0	0	0
OS Rijeka-Prekršajni i izvanparnični odjel	0	0	0	0	0	0	0	0	0	0	0	0	0	0	0	0	0	0	0	0	0
OS Rijeka-arhiva	0	0	0	0	0	0	0	0	0	0	0	0	0	0	0	0	0	0	0	0	0
OS Rijeka-SS Mali Lošinj	0	3	2	1	0	0	0	0	0	0	1	0	0	1	1	0	0	0	0	0	0
OS Crikvenica	0	0	0	0	0	0	0	0	0	0	0	0	0	0	0	0	0	0	0	0	0
OS Crikvenica-SS Senj	0	0	0	0	0	0	0	0	0	0	0	0	0	0	0	0	0	0	0	0	0
OS Crikvenica-SS Rab	0	0	0	0	0	0	0	0	0	0	0	0	0	0	0	0	0	0	0	0	0
OS Crikvenica-SS Rab-prekršajni odjel	0	0	0	0	0	0	0	0	0	0	0	0	0	0	0	0	0	0	0	0	0
OS Crikvenica-SS Krk	0	0	0	0	0	0	0	0	0	0	0	0	0	0	0	0	0	0	0	0	0
OS Crikvenica-SS Krk-prekršajni odjel	0	0	0	0	0	0	0	0	0	0	0	0	0	0	0	0	0	0	0	0	0
ŽS Dubrovnik	0	0	0	0	0	0	0	0	0	0	0	0	0	1	1	0	0	0	0	0	0

OS Dubrovnik	10	0	10	0	3	0	0	0	0	0	0	0	0	0	0	0	0	0	0	0	0
OS Dubrovnik-SS Korčula	0	0	0	0	0	0	0	0	0	0	0	0	0	0	0	0	0	0	0	0	0
OS Dubrovnik-ZK i Prekršajni odjel Korčula	0	0	0	0	0	0	0	0	0	0	0	0	0	0	0	0	0	0	0	0	0
OS Dubrovnik-SS Blato	0	0	0	0	0	0	0	0	0	0	0	0	0	0	0	0	0	0	0	0	0
OS Dubrovnik-SS Lastovo	0	0	0	0	0	0	0	0	0	0	0	0	0	0	0	0	0	0	0	0	0
OS Metković	6	0	6	0	0	0	0	0	0	0	0	0	0	0	0	0	0	0	0	0	0
OS Metković-SS Ploče	4	0	4	0	0	0	0	0	0	0	0	0	0	0	0	0	0	0	0	0	0
OS Metković-SS Vrgorac	2	0	2	0	0	0	0	0	0	0	0	0	0	0	0	0	1	0	0	0	0
ŽS Velika Gorica	0	0	0	0	0	0	0	0	0	0	0	0	0	0	0	0	0	0	0	0	0
OS Novi Zagreb	0	0	0	0	0	0	0	0	0	0	0	0	0	0	0	0	0	0	0	0	0
OS Novi Zagreb-SS Samobor	0	0	0	0	0	0	0	0	0	0	0	0	0	0	0	0	0	0	0	0	0
OS Novi Zagreb-SS Zaprešić	0	0	0	0	0	0	0	0	0	0	0	0	0	0	0	0	0	0	0	0	0
OS Novi Zagreb-SS Jastrebarsko	0	0	0	0	0	0	0	0	0	0	0	0	0	0	0	0	0	0	0	0	0
OS Velika Gorica	0	0	0	0	0	0	0	0	0	0	0	0	1	0	0	0	0	0	0	0	0
OS Velika Gorica-SS Ivanić-Grad	0	0	0	0	0	0	0	0	0	0	0	0	0	0	0	0	0	0	0	0	0
ŽS Osijek	0	0	0	0	0	0	0	0	0	0	0	0	0	0	0	0	0	0	0	0	0
OS Osijek	0	0	0	0	0	0	0	0	0	0	0	0	0	0	0	0	0	1	0	0	0
OS Đakovo	0	0	0	0	0	0	0	0	0	0	0	0	0	0	0	0	0	0	0	0	0
VTSRH	50	50	5	0	0	0	0	0	0	0	0	0	0	0	0	0	0	0	0	0	0
TS Bjelovar	0	0	0	0	0	0	0	0	0	0	0	0	0	0	0	0	0	0	0	0	0
TS Dubrovnik	2	4	0	0	0	0	0	0	0	0	0	2	0	0	0	0	0	0	0	0	0
TS Osijek	77	0	54	0	0	0	0	0	0	0	0	0	0	0	0	0	0	0	0	0	0
TS Pazin	0	0	0	0	0	0	0	0	0	0	0	0	0	0	0	0	0	0	0	0	0
TS Rijeka	2	0	5	0	0	0	0	0	0	0	0	0	0	0	0	0	0	0	0	0	0
TS Split	2	0	0	0	0	0	0	0	0	0	0	0	0	0	0	0	0	0	0	0	0
TS Varaždin	0	0	0	0	0	0	0	0	0	0	0	0	0	0	0	0	0	0	0	0	0
TS Zadar	0	0	0	0	0	0	0	0	0	0	0	0	0	0	0	0	0	0	0	0	0
TS Zagreb	0	0	0	0	0	0	0	0	0	0	0	0	0	0	0	0	0	0	0	0	0

VPSRH	0	0	0	0	0	0	0	0	0	0	0	0	0	0	1	0	0	0	0	0	0
ŽS Varaždin	0	8	0	0	0	1	0	0	0	0	0	0	0	0	1	0	0	0	0	0	0
ŽS Varaždin- SS Koprivnica	0	0	0	0	0	0	0	0	0	0	0	0	0	0	0	0	0	0	0	0	0
ŽS Varaždin-SS Čakovec	0	0	0	0	0	0	0	0	0	0	0	0	0	0	0	0	0	0	0	0	0
OS Varaždin	0	0	0	0	0	0	0	0	0	0	0	0	0	0	0	0	0	0	0	0	0
OS Varaždin- SS Novi Marof	0	0	0	0	0	0	0	0	0	0	0	0	0	0	0	0	0	0	0	0	0
OS Varaždin-SS Ivanec	0	0	0	0	0	0	0	0	0	0	0	0	0	0	0	0	0	0	0	0	0
OS Varaždin-ZK Ludbreg	0	0	0	0	0	0	0	0	0	0	0	0	0	0	0	0	0	0	0	0	0
OS Koprivnica	20	0	10	3	0	0	0	0	0	0	0	0	0	0	0	0	0	0	0	0	0
OS Koprivnica- SS Đurđevac	0	0	0	0	0	0	0	0	0	0	0	0	0	0	0	0	0	0	0	0	0
OS Čakovec	10	0	10	0	0	0	0	0	0	0	5	0	0	1	0	0	0	0	0	0	0
ŽS Zadar	3	0	0	0	0	1	0	0	0	0	0	0	0	0	1	0	0	0	0	0	0
OS Zadar	20	0	0	0	0	0	0	0	2	0	0	0	0	0	0	0	0	0	0	0	0
ŽS Karlovac	0	0	0	0	0	0	0	0	0	0	0	0	0	0	0	0	0	0	0	0	0
OS Karlovac	0	0	0	0	0	0	0	0	0	0	0	0	0	0	0	0	0	0	0	0	0
OS Gospić	9	0	9	0	0	0	0	0	0	0	0	0	0	0	0	0	0	0	0	0	0
OS Gospić-SS Otočac	0	0	0	0	0	0	0	0	0	0	0	0	0	0	0	0	0	0	0	0	0
OS Gospić-SS Gračac	0	0	0	0	0	0	0	0	0	0	0	0	0	0	0	0	0	0	0	0	0
ŽS Sisak	0	0	0	0	0	0	0	0	0	0	0	0	0	0	0	0	0	0	0	0	0
OS Sisak - Trg Lj. Posavskog 5	0	0	0	0	0	0	0	0	0	0	0	0	0	0	0	0	0	0	0	0	0
OS Sisak - F. Hefelea 57	0	0	0	0	0	0	0	0	0	0	0	0	0	0	0	0	0	0	0	0	0
OS Sisak-SS Petrinja	0	0	0	0	0	0	0	0	0	0	0	0	0	0	0	0	0	0	0	0	0
OS Sisak-SS Hrvatska Kostajnica	0	0	0	0	0	0	0	0	0	0	0	0	0	0	0	0	0	0	0	0	0
OS Kutina	0	0	0	0	0	0	0	0	0	0	0	0	0	0	0	0	0	0	0	0	0
OS Kutina-SS Novska	0	0	0	0	0	0	0	0	0	0	0	0	0	0	0	0	0	0	0	0	0
VUSRH	0	0	0	0	0	0	0	0	0	44	0	35	0	0	0	0	0	0	0	0	0
US Zagreb	14	0	14	0	0	0	0	4	0	0	0	0	0	0	0	0	0	0	0	0	0
US Split	0	0	5	0	0	0	1	0	0	0	0	0	0	0	0	0	0	0	0	0	0

US Osijek	0	0	0	0	0	0	0	0	0	0	0	0	0	0	0	0	0	0	0	0	0
US Rijeka	0	0	0	0	1	0	0	0	0	0	0	0	0	0	0	0	0	0	0	0	0
ŽS Šibenik	43	1	0	0	5	0	0	0	0	0	0	0	0	0	0	0	0	0	0	0	0
OS Šibenik	16	0	16	0	0	0	0	0	0	0	0	0	0	0	0	0	0	0	0	0	0
ŽS Pula	0	0	0	0	0	0	0	0	0	0	0	0	0	0	0	0	0	0	0	0	0
OS Pula	11	0	0	0	0	0	0	0	0	0	0	0	0	0	0	0	0	0	0	0	0
OS Pazin	0	0	0	0	0	0	0	0	0	0	0	0	0	0	0	0	0	0	0	0	0
ŽS Vukovar	0	0	0	0	0	0	0	0	0	0	0	0	0	0	0	0	0	0	0	0	0
OS Vukovar	2	0	2	0	0	0	0	0	0	0	0	0	0	0	0	0	0	0	0	0	0
OS Vinkovci	0	0	0	0	0	0	0	0	0	0	0	0	0	0	0	0	0	0	0	0	0
VSRH	0	30	0	0	0	0	0	0	0	0	0	0	0	0	7	0	0	0	0	2	3
UKUPNO:	731	167	522	50	9	2	34	4	2	44	39	51	2	9	12	56	45	1	1	2	3

Najveću potrebu za ukupno navedenom informatičkom opremom iskazali su općinski sudovi (1206), a najmanju Visoki prekršajni sud Republike Hrvatske (1).

Tablica 81. Iskazane potrebe sudova za potrebnom informatičkom opremom - sumarno po sudovima

Potrebe koje su iskazali sudovi o informatičkoj opremi	PRAVOSUDNA TIJELA								UKUPNO
	Općinski sudovi	Županijski sudovi	Trgovački sudovi	Visoki trgovački sud RH	Upravni sudovi	Visoki upravni sud RH	Vrhovni sud RH	Visoki prekršajni sud RH	
Računala	490	94	83	50	14	0	0	0	731
Prijenosna računala	54	29	4	50	0	0	30	0	167
Pisači	419	20	59	5	19	0	0	0	522
Prijenosni pisači	50	0	0	0	0	0	0	0	50
Multifunkcionalni uređaji	3	5	0	0	1	0	0	0	9
Uništavač papira	0	2	0	0	0	0	0	0	2
Fotokopirni uređaj	32	1	0	0	1	0	0	0	34
Monitor	0	0	0	0	4	0	0	0	4
Automobil	2	0	0	0	0	0	0	0	2
Diktafon	0	0	0	0	0	44	0	0	44
Klima uređaj	36	3	0	0	0	0	0	0	39
Speech-to-text	14	0	2	0	0	35	0	0	51
videolink	1	1	0	0	0	0	0	0	2
videonadzor	5	3	0	0	0	0	0	1	9
videokonferencija	4	1	0	0	0	0	7	0	12
skeneri	49	7	0	0	0	0	0	0	56
Bar code čitači	45	0	0	0	0	0	0	0	45
Projektor	1	0	0	0	0	0	0	0	1
Ugradnja „panic tipki“	1	0	0	0	0	0	0	0	1
Informatička i audio oprema za učionice	0	0	0	0	0	0	2	0	2
Audiovizualna oprema za sudnice	0	0	0	0	0	0	3	0	3
UKUPNO:	1206	166	148	105	39	79	42	1	

Iskazane potrebe sudova za ostalom opremom

Sudovi su iskazali potrebu i za ostalom opremom (namještajem i drugom opremom), time da su najveće potrebe iskazali za potrebom opremanja sudova različitim stolicama (ukupno 1028), zatim policama za zemljišnoknjižne odjele (494), ormarima (296), radnim stolovima (251) i ostalom drugom opremom.

Tablica 82. Potrebe koje su sudovi iskazali za različitom opremom

Sudovi	Potrebe koje su iskazali sudovi o potrebnom namještaju i ostaloj opremi																								
	Kompletan namještaj za sudnice/urede	Ornari	arhivske police	daktilo stolice	stolice za stranke	fotelje za suce	konferencijske stolice	radni stolovi	ladicari	pokretna rampa za invalide	izmjena grijanja	trakaste zavjese	protupožarna zaštitna	protuprovalna zaštitna	kuhinjski elementi	aparati za potrebe čajne	police za ZK	konferencijski stolovi	vješalice	kutni dodaci	kolica za transport	tepih staze(za cijeli sud) i	sanacije fasade i bojanje	zaštitna stakla za pult	ulazna vrata
ŽS Slavonski Brod	0	0	0	0	0	0	0	0	0	0	0	0	0	0	0	0	0	0	0	0	0	0	0	0	0
OS Slavonski Brod	44	0	0	0	0	0	0	0	0	0	0	0	0	0	0	0	0	0	0	0	0	0	0	0	0
OS Požega	0	0	0	0	0	0	0	0	0	0	0	0	0	0	0	0	0	0	0	0	0	0	0	0	0
ŽS Zagreb	0	0	0	0	0	0	0	0	0	0	0	0	0	0	0	0	0	0	0	0	0	0	0	0	0
OS Zlatar	2	0	0	0	0	0	0	0	0	0	0	0	0	0	0	0	0	0	0	0	0	0	0	0	0
OS Zlatar-SS Donja Stubica	2	0	0	0	0	0	0	0	0	0	0	0	0	0	0	0	0	0	0	0	0	0	0	0	0
OS Zlatar-SS Klanjec	2	0	0	0	0	0	0	0	0	0	0	0	0	0	0	0	0	0	0	0	0	0	0	0	0
OS Zlatar-ZK odjel u Pregradi	2	0	0	0	0	0	0	0	0	0	0	0	0	0	0	0	0	0	0	0	0	0	0	0	0
OS Zlatar-SS Zabok	19	0	0	0	0	0	0	0	0	0	0	0	0	0	0	0	0	0	0	0	0	0	0	0	0
ŽS Split	0	0	0	0	0	0	0	0	0	0	0	0	0	0	0	0	0	0	0	0	0	0	0	0	0
OS Split	0	0	0	0	0	0	0	0	0	0	0	0	0	0	0	0	0	0	0	0	0	0	0	0	0
OS Split-SS Sinj	0	0	0	0	0	0	0	0	0	0	0	0	0	0	0	0	0	0	0	0	0	0	0	0	0
OS Split-SS Trogir	0	0	0	0	0	0	0	0	0	0	0	0	0	0	0	0	0	0	0	0	0	0	0	0	0
OS Split- SS Stari grad	0	2	0	0	0	0	0	0	0	0	0	0	0	0	0	0	0	0	0	0	0	0	0	0	0
OS SPLIT- SS Supetar	0	0	0	0	0	0	0	0	0	0	0	0	0	0	0	0	0	0	0	0	0	0	0	0	0
OS Split-ZK ODJEL Kaštel Lukšić	0	0	0	0	0	0	0	0	0	0	0	0	0	0	0	0	0	0	0	0	0	0	0	0	0
OS Split-ZK ODJEL Omiš	0	0	20	5	0	0	0	0	0	0	0	0	0	0	0	0	0	0	0	0	0	0	0	0	0
OS Split-ZK ODJEL Solin	0	0	0	0	0	0	0	0	0	0	0	0	0	0	0	0	0	0	0	0	0	0	0	0	0
OS Split-ZK ODJEL Split	0	0	0	15	0	0	0	0	0	0	0	0	0	0	0	0	0	0	0	0	0	0	0	0	0
OS Makarska i SS Imotski	0	1	20	12	0	21	20	30	0	0	0	0	0	0	0	0	0	0	0	0	0	0	0	0	0
Općinski prekršajni sud u Splitu	0	0	0	0	0	0	0	0	0	0	0	0	0	0	0	0	0	0	0	0	0	0	0	0	0

SS Kaštel Sućurac	0	0	0	0	0	0	0	0	0	0	0	0	0	0	0	0	0	0	0	0	0	0	0	0	0
SS Omiš	0	0	0	0	0	0	0	0	0	0	0	0	0	0	0	0	0	0	0	0	0	0	0	0	0
SS Solin	0	0	0	0	0	0	0	0	0	0	0	0	0	0	0	0	0	0	0	0	0	0	0	0	0
SS Trogir	0	0	0	0	0	0	0	0	0	0	0	0	0	0	0	0	0	0	0	0	0	0	0	0	0
SS Sinj	0	0	0	0	0	0	0	0	0	0	0	0	0	0	0	0	0	0	0	0	0	0	0	0	0
SS Supetar	0	0	0	0	0	0	0	0	0	0	0	0	0	0	0	0	0	0	0	0	0	0	0	0	0
SS Hvar	0	0	0	0	0	0	0	0	0	0	0	0	0	0	0	0	0	0	0	0	0	0	0	0	0
SS Vis	0	0	0	0	0	0	0	0	0	0	0	0	0	0	0	0	0	0	0	0	0	0	0	0	0
ŽS Bjelovar	0	32	0	10	0	0	30	6	0	1	1	0	0	0	0	0	0	0	0	0	0	0	0	0	0
OS Bjelovar i SS	0	5	0	50	120	15	0	5	20	0	0	0	0	0	0	0	0	0	0	0	0	0	0	0	0
OS Virovitica	0	0	0	0	0	0	0	0	0	0	0	0	0	0	0	0	0	0	0	0	0	0	0	0	0
OS Virovitica-SS Slatina	0	0	0	0	0	0	0	0	0	0	0	0	0	0	0	0	0	0	0	0	0	0	0	0	0
OS Virovitica-Prekršajni odjel	0	0	0	0	0	0	0	0	0	0	0	0	0	0	0	0	0	0	0	0	0	0	0	0	0
OS Virovitica-ZK ODJEL Pitomača	0	0	0	0	0	0	0	0	0	0	0	0	0	0	0	0	0	0	0	0	0	0	0	0	0
OS Virovitica-ZK ODJEL Orahovica	0	0	0	0	0	0	0	0	0	0	0	0	0	0	0	0	0	0	0	0	0	0	0	0	0
ŽS Rijeka	3	0	0	0	0	0	0	0	0	0	0	0	0	0	0	0	0	0	0	0	0	0	0	0	0
OS Rijeka	12	0	1	0	0	0	0	0	0	0	0	1	1	1	0	0	0	0	0	0	0	0	0	0	0
OS Rijeka-SS Opatija	0	0	1	0	0	0	0	0	0	0	0	1	1	1	0	0	0	0	0	0	0	0	0	0	0
OS Rijeka-SS Delnice	0	0	1	0	0	0	0	0	0	0	0	1	1	1	0	0	0	0	0	0	0	0	0	0	0
OS Rijeka-Prekršajni i izvanparnični odjel	0	0	0	0	0	0	0	0	0	0	0	0	0	0	0	0	0	0	0	0	0	0	0	0	0
OS Rijeka-arhiva	0	0	0	0	0	0	0	0	0	0	0	0	0	0	0	0	0	0	0	0	0	0	0	0	0
OS Rijeka-SS Mali Lošinj	0	0	1	0	0	0	0	0	0	0	0	1	1	1	0	0	0	0	0	0	0	0	0	0	0
OS Crikvenica	7	0	0	0	0	0	0	0	0	0	0	0	0	0	0	0	0	0	0	0	0	0	0	0	0
OS Crikvenica-SS Senj	0	0	0	0	0	0	0	0	0	0	0	0	0	0	0	0	0	0	0	0	0	0	0	0	0
OS Crikvenica-SS Rab	0	0	0	0	0	0	0	0	0	0	0	0	0	0	0	0	0	0	0	0	0	0	0	0	0
OS Crikvenica-SS Rab-prekršajni odjel	0	0	0	0	0	0	0	0	0	0	0	0	0	0	0	0	0	0	0	0	0	0	0	0	0
OS Crikvenica-SS Krk	0	0	0	0	0	0	0	0	0	0	0	0	0	0	0	0	0	0	0	0	0	0	0	0	0
OS Crikvenica-SS Krk-prekršajni odjel	0	0	0	0	0	0	0	0	0	0	0	0	0	0	0	0	0	0	0	0	0	0	0	0	0

ŽS Dubrovnik	0	0	0	0	0	0	0	0	0	0	0	0	0	0	0	0	0	0	0	0	0	0	0	0	0
OS Dubrovnik	1	52	0	0	0	0	0	0	0	0	0	0	0	0	0	0	0	0	0	0	0	0	0	0	0
OS Dubrovnik-SS Korčula	0	0	0	0	0	0	0	0	0	0	0	0	0	0	0	0	0	0	0	0	0	0	0	0	0
OS Dubrovnik-ZK i Prekršajni odjel Korčula	0	0	0	0	0	0	0	0	0	0	0	0	0	0	0	0	0	0	0	0	0	0	0	0	0
OS Dubrovnik-SS Blato	0	0	0	0	0	0	0	0	0	0	0	0	0	0	0	0	0	0	0	0	0	0	0	0	0
OS Dubrovnik-SS Lastovo	0	0	0	0	0	0	0	0	0	0	0	0	0	0	0	0	0	0	0	0	0	0	0	0	0
OS Metković	0	0	20	6	0	0	0	0	0	0	0	0	0	1	1	0	0	0	0	0	0	0	0	0	0
OS Metković-SS Ploče	0	0	0	3	0	0	0	0	0	0	0	0	0	0	0	0	0	0	0	0	0	0	0	0	0
OS Metković-SS Vrgorac	1	0	0	2	0	0	0	0	0	0	0	0	0	0	0	0	0	0	0	0	0	0	0	0	0
ŽS Velika Gorica	0	0	0	0	0	0	0	0	0	0	0	0	0	0	0	0	0	0	0	0	0	0	0	0	0
OS Novi Zagreb	0	0	0	0	0	0	0	0	0	0	0	0	0	0	0	0	0	0	0	0	0	0	0	0	0
OS Novi Zagreb-SS Samobor	0	0	0	0	0	0	0	0	0	0	0	0	0	0	0	0	0	0	0	0	0	0	0	0	0
OS Novi Zagreb-SS Zaprešić	0	0	0	0	0	0	0	0	0	0	0	0	0	0	0	0	0	0	0	0	0	0	0	0	0
OS Novi Zagreb- SS Jastrebarsko	0	0	0	0	0	0	0	0	0	0	0	0	0	0	0	0	0	0	0	0	0	0	0	0	0
OS Velika Gorica	0	0	0	0	0	0	0	0	0	0	0	0	0	0	0	0	0	0	0	0	0	0	0	0	0
OS Velika Gorica- SS Ivanić-Grad	0	0	0	0	0	0	0	0	0	0	0	0	0	0	0	0	0	0	0	0	0	0	0	0	0
ŽS Osijek	0	0	0	0	0	0	0	0	0	0	0	0	0	0	0	0	0	0	0	0	0	0	0	0	0
OS Osijek	0	0	0	0	0	0	0	0	0	0	0	0	0	0	0	0	0	0	0	0	0	0	0	0	0
OS Đakovo	0	0	0	0	0	0	0	0	0	0	0	0	0	0	0	0	0	0	0	0	0	0	0	0	0
VTSRH	0	0	0	0	0	0	0	0	0	0	0	0	0	0	0	0	0	0	0	0	0	0	0	0	0
TS Bjelovar	0	0	0	0	0	0	0	0	0	0	0	0	0	0	0	0	0	0	0	0	0	0	0	0	0
TS Dubrovnik	0	0	0	0	0	0	0	0	0	0	0	0	0	0	0	0	0	0	0	0	0	0	0	0	0
TS Osijek	0	0	0	0	0	0	0	0	0	0	0	0	0	0	0	0	0	0	0	0	0	0	0	0	0
TS Pazin	0	0	0	0	0	0	0	0	0	0	0	0	0	0	0	0	0	0	0	0	0	0	0	0	0
TS Rijeka	0	0	0	0	80	0	0	0	0	0	0	0	0	0	0	0	0	0	0	0	0	0	0	0	0
TS Split	0	0	20	30	0	10	0	20	0	0	0	0	0	0	0	0	0	0	0	0	0	0	0	0	0
TS Varaždin	0	0	0	0	0	0	0	0	0	0	0	0	0	0	0	0	0	0	0	0	0	0	0	0	0
TS Zadar	0	0	0	0	0	0	0	0	0	0	0	0	0	0	0	0	0	0	0	0	0	0	0	0	0
TS Zagreb	0	0	0	0	0	0	0	0	0	0	0	0	0	0	0	0	0	0	0	0	0	0	0	0	0

VPSRH	0	0	0	0	0	0	0	0	0	0	0	0	0	0	0	0	0	0	0	0	0	0	0	0	0
ŽS Varaždin	17	0	0	0	0	0	0	0	0	0	0	0	0	0	0	0	0	0	0	0	0	0	0	0	0
ŽS Varaždin-SS Koprivnica	0	0	0	0	0	0	0	0	0	0	0	0	0	0	0	0	0	0	0	0	0	0	0	0	0
ŽS Varaždin-SS Čakovec	0	0	0	0	0	0	0	0	0	0	0	0	0	0	0	0	0	0	0	0	0	0	0	0	0
OS Varaždin	0	158	0	95	0	43	335	151	141	0	0	0	0	0	0	0	0	13	31	9	0	0	0	0	0
OS Varaždin-SS Novi Marof	0	0	0	0	0	0	0	0	0	0	0	0	0	0	0	0	0	0	0	0	0	0	0	0	0
OS Varaždin-SS Ivanec	0	0	0	0	0	0	0	0	0	0	0	0	0	0	0	0	0	0	0	0	0	0	0	0	0
OS Varaždin-ZK Ludbreg	0	0	0	0	0	0	0	0	0	0	0	0	0	0	0	0	0	0	0	0	0	0	0	0	0
OS Koprivnica	13	0	0	0	0	0	0	0	0	0	0	0	0	0	0	0	0	0	0	0	0	0	0	0	0
OS Koprivnica-SS Đurđevac	0	0	0	0	0	0	0	0	0	0	0	0	0	0	0	0	0	0	0	0	0	0	0	0	0
OS Čakovec	6	0	0	0	0	0	0	0	0	0	0	0	0	0	0	0	0	0	0	0	0	0	0	0	0
ŽS Zadar	2	0	0	10	0	10	0	0	0	0	0	0	0	0	0	0	0	0	0	0	0	0	0	0	0
OS Zadar	9	0	20	0	0	0	0	0	0	0	0	0	0	0	0	0	2	0	0	0	0	0	0	0	0
ŽS Karlovac	0	0	0	0	0	0	0	0	0	0	0	0	0	0	0	0	0	0	0	0	0	0	0	0	0
OS Karlovac	0	0	0	0	0	0	0	0	0	0	0	0	0	0	0	0	0	0	0	0	0	0	0	0	0
OS Gospić	2	0	0	0	0	0	0	0	0	0	0	0	0	0	0	0	0	0	0	0	0	0	0	0	0
OS Gospić-SS Otočac	0	0	0	0	0	0	0	0	0	0	0	0	0	0	0	0	0	0	0	0	0	0	0	0	0
OS Gospić-SS Gračac	0	0	0	0	0	0	0	0	0	0	0	0	0	0	0	0	0	0	0	0	0	0	0	0	0
ŽS Sisak	0	0	0	1	0	0	0	0	2	0	0	0	0	0	0	0	0	0	0	0	0	0	0	0	0
OS Sisak - Trg LJ. Posavskog 5	0	0	0	0	0	0	0	0	0	0	0	0	0	0	0	0	0	0	0	0	0	0	0	0	0
OS Sisak - F. Hefelea 57	0	0	0	0	0	0	0	0	0	0	0	0	0	0	0	0	0	0	0	0	0	0	0	0	0
OS Sisak-SS Petrinja	0	0	0	0	0	0	0	0	0	0	0	0	0	0	0	0	0	0	0	0	0	0	0	0	0
OS Sisak-SS Hrvatska Kostajnica	0	0	0	0	0	0	0	0	0	0	0	0	0	0	0	0	0	0	0	0	0	0	0	0	0
OS Kutina	0	0	0	0	0	0	0	0	0	0	0	0	0	0	0	0	0	0	0	0	0	0	0	0	0
OS Kutina-SS Novska	0	0	0	0	0	0	0	0	0	0	0	0	0	0	0	0	0	0	0	0	0	0	0	0	0
VUSRH	0	0	0	0	0	10	0	0	0	0	0	0	0	0	0	0	0	0	0	0	1	1	1	0	0
US Zagreb	0	10	0	26	0	0	0	8	10	0	0	0	0	0	0	0	0	0	0	0	0	0	0	0	0
US Split	0	0	0	0	0	0	0	0	0	0	0	0	0	0	0	0	0	0	0	0	0	0	0	0	0
US Osijek	0	0	0	0	0	0	0	0	0	0	0	0	0	0	0	0	0	0	0	0	0	0	0	0	0

US Rijeka	0	5	18	8	0	3	0	0	0	0	0	0	0	0	0	0	0	0	5	0	0	0	0	0	0	
ŽS Šibenik	0	12	0	12	0	0	0	12	12	0	0	0	0	0	0	0	0	0	0	0	0	0	0	0	0	
OS Šibenik	0	0	0	0	0	0	0	0	0	0	0	0	0	0	0	0	0	0	0	0	0	0	0	0	0	
ŽS Pula	0	0	0	0	0	0	0	0	0	0	0	0	0	0	0	0	0	0	0	0	0	0	0	0	0	
OS Pula	0	19	0	0	0	26	0	19	18	0	0	0	0	0	0	0	0	0	0	0	0	0	0	0	0	
OS Pazin	0	0	0	0	0	0	0	0	0	0	0	0	0	0	0	0	0	0	0	0	0	0	0	0	0	
ŽS Vukovar	0	0	0	0	0	0	0	0	0	0	0	0	0	0	0	0	0	0	0	0	0	0	0	0	0	
OS Vukovar	0	0	77	10	0	10	0	0	0	0	0	0	0	0	0	0	492	0	0	0	0	0	0	0	1	1
OS Vinkovci	0	0	0	0	0	0	0	0	0	0	0	0	0	0	0	0	0	0	0	0	0	0	0	0	0	
VSRH	3	0	0	0	0	0	0	0	0	0	0	0	0	0	0	0	0	0	0	0	0	0	0	0	0	
UKUPNO:	147	296	199	295	200	148	385	251	203	1	1	4	4	4	1	1	494	13	36	9	1	1	1	1	1	

Najveće potrebe za ostalom opremom (namještajem i drugom opremom) iskazali su općinski sudovi (2255) a Visoki prekršajni sud RH i Visoki trgovački sud RH nisu iskazali potrebe za opremanje sudova tom opremom.

Tablica 83. Potrebe koje su sudovi iskazali za različitom opremom-sumarno po sudovima

Potrebe koje su iskazali sudovi za opremom	PRAVOSUDNA TIJELA								UKUPNO
	Općinski sudovi	Županijski sudovi	Trgovački sudovi	Visoki trgovački sud RH	Upravni sudovi	Visoki upravni sud RH	Vrhovni sud RH	Visoki prekršajni sud RH	
Kompletan namještaj za sudnice/urede	122	22	0	0	0	0	3	0	147
Ormari	237	44	0	0	15	0	0	0	296
Arhivske police	161	0	20	0	18	0	0	0	199
Daktilo stolice	198	33	30	0	34	0	0	0	295
Stolice za stranke	120	0	80	0	0	0	0	0	200
Fotelje za suce	115	10	10	0	3	10	0	0	148
Konferencijske stolice	355	30	0	0	0	0	0	0	385
Radni stolovi	205	18	20	0	8	0	0	0	251
Ladičari	179	14	0	0	10	0	0	0	203
Pokretna rampa za invalide	0	1	0	0	0	0	0	0	1
Izmjena grijanja	0	1	0	0	0	0	0	0	1
Trakaste zavjese	4	0	0	0	0	0	0	0	4
Protupožarna zaštita	4	0	0	0	0	0	0	0	4
Protuprovalna zaštita	4	0	0	0	0	0	0	0	4
Kuhinjski elementi	1	0	0	0	0	0	0	0	1
Aparati za čajnu kuhinju	1	0	0	0	0	0	0	0	1
Police za zemljišnoknjižni odjel	494	0	0	0	0	0	0	0	494
Konferencijski stolovi	13	0	0	0	0	0	0	0	13
Vješalice	31	0	0	0	5	0	0	0	36
Kutni dodaci	9	0	0	0	0	0	0	0	9
Kolica za transport	0	0	0	0	0	1	0	0	1
Tepih staze za sud	0	0	0	0	0	1	0	0	1
Sanacija fasade i bojanje soba u sudu	0	0	0	0	0	1	0	0	1
Zaštitna stakla za pult	1	0	0	0	0	0	0	0	1
Ulazna vrata	1	0	0	0	0	0	0	0	1
UKUPNO:	2255	173	160	0	93	13	3	0	

DODATAK IZVJEŠĆU

PODACI O RADU DRŽAVNOG SUDBENOG VIJEĆA 1.1.2019. - 31.12.2019.

Državno sudbeno vijeće samostalno je i neovisno tijelo koje osigurava samostalnost i neovisnost sudbene vlasti u Republici Hrvatskoj (članak 121. Ustava Republike Hrvatske i članak 1. Zakona o Državnom sudbenom vijeću).

Državno sudbeno vijeće ima 11 članova, a čine ga sedam sudaca (dva suca Vrhovnog suda Republike Hrvatske, jedan sudac visokih sudova, tri suca županijskih sudova te jedan sudac prvostupanjskih sudova), dva sveučilišna profesora pravnih znanosti i dva saborska zastupnika od kojih jedan dolazi iz redova oporbe.

Člankom 42. Zakona o Državnom sudbenom vijeću utvrđen je djelokrug rada Državnog sudbenog vijeća u koji spada imenovanje sudaca, imenovanje i razrješenje predsjednika sudova, odlučivanje o imunitetu sudaca, premještaj sudaca, vođenje stegovnog postupka i odlučivanje o stegovnoj odgovornosti sudaca, odlučivanje o razrješenju sudaca, sudjelovanje u osposobljavanju i usavršavanju sudaca i sudskih službenika, donošenje Metodologije izrade ocjene sudaca, davanje odobrenja za obavljanje druge službe ili posla uz obnašanje sudačke dužnosti, vođenje osobnih očevidnika sudaca i vođenje i kontrola imovinskih kartica sudaca.

Imenovanje predsjednika sudova

U 2019. **ukupno je imenovano 18 predsjednika sudova** i to: **3 predsjednika županijskih sudova** (za predsjednicu Županijskog suda u Šibeniku suda imenovana je Nives Nikolac - 175,6 bodova, koja je bila i jedina prijavljena kandidatkinja, za predsjednika Županijskog suda u Bjelovaru imenovan je Goran Milaković - 195,56 bodova kao jedini prijavljeni kandidat, za predsjednika Županijskog suda u Velikoj Gorici imenovan je Nikola Ramušćak - 186,63 bodova, a prijavu na oglas podnijele su još i Lana Petö Kujundžić - 183,63 i Ankica Jakovina - 178,11 bodova), **10 predsjednika općinskih sudova** (za predsjednika Općinskog suda u Slavanskom Brodu imenovan je Vedran Pavelić - 179,3 bodova, a prijavu na oglas podnijeli su i Pavo Garić - 167 bodova i Mirko Živić - 166,3 boda, za predsjednicu Općinskog suda u Osijeku imenovana je Zrinka Šeks-Poštić - 171,8 bodova kao jedina prijavljena kandidatkinja, za predsjednika Općinskog suda u Vinkovcima imenovan je Ivan Katičić - 180,34 boda, a prijavu na oglas podnio je i Hrvoje Smital - 179,33 bodova, za predsjednicu Općinskog suda u Novom Zagrebu imenovana je Marija Karadžole - 174,82 boda, a prijavu su podnijeli i Ivana Mašić - 174,14 i Mate Kukavica - 162,18 bodova, za predsjednicu Općinskog suda u Crikvenici imenovana je Ines Smokrović Kurilić - 172,05 bodova kao jedina prijavljena kandidatkinja, za predsjednika Općinskog suda u Pazinu imenovan je Emanuel Radolović - 190,1 bodova kao jedini prijavljeni kandidat, za predsjednicu Općinskog suda u Kutini imenovana je Jasmina Pintarić - 171,9 bodova, a prijavu je podnijela i Lovorka Grahek - 167,2 boda, za predsjednicu Općinskog suda u Sesvetama imenovana je Sanja Zec - 184,3 boda, a prijavu je podnio i Tomislav Šimić - 167 bodova, za predsjednicu Općinskog suda u Metkoviću imenovana je Marijana Zloić-Talajić - 181 bod, a prijavu je podnio i Ante Šprlje - 177,5 bodova, za predsjednicu Općinskog suda u Đakovu imenovana je Melita Tomaković - 162,9 bodova, a prijavu je podnijela i Snježana Brajko - 158,6

bodova), te **5 predsjednika trgovačkih sudova** (za predsjednicu Trgovačkog suda u Bjelovaru imenovana je Marija Petrina Kubica - 180,05 bodova, a prijavu na oglas podnio je i Tomislav Mrazović - 161,9 bodova, za predsjednicu Trgovačkog suda u Pazinu imenovana je Adrijana Labinjan Skok - 188,3 bodova kao jedina prijavljena kandidatkinja, za predsjednicu Trgovačkog suda u Rijeci imenovana je Ika Mohorović - 187,5 bodova i bila je jedina prijavljena kandidatkinja, za predsjednicu Trgovačkog suda u Splitu imenovana je Franka Buzov - 189,3 kao jedina prijavljena kandidatkinja, dok je za predsjednika Trgovačkog suda u Dubrovniku imenovan Srđan Gavranić - 180,6 bodova, a prijavu na oglas podnijela je i Katarina Franković - 164 boda).

Imenovanje sudaca

U 2019. **ukupno** je imenovano **45** sudaca i to: **11 sudaca Visokog kaznenog suda Republike Hrvatske** (mr.sc. Marijan Bitanga – 163,27 bodova, Ivan Turudić - 163,09 bodova, Tanja Pavelin - 162,23 bodova, Sanja Katušić-Jergović - 161,45 bodova, mr.sc. Ljiljana Stipišić – 160,91 bodova, dr.sc. Lana Petö Kujundžić - 160,36 bodova, Snježana Hrupek-Šabijan - 158,64 bodova, Željko Horvatović - 157,91 bodova, Tomislav Juriša - 151,45 bodova, Marija Balenović - 150,41 bodova i Sanda Janković - 149,5 bodova), **2 suca Visokog prekršajnog suda Republike Hrvatske** (Drago Klasnić -158,20 bodova i Kristina Gašparac Orlić - 156,30 bodova), **1 sudac Visokog trgovačkog suda Republike Hrvatske** (imenovana je Nikolina Mišković, ukupno 157,15 bodova), **22 suca županijskih sudova** (za suca Županijskog suda u Zadru imenovan je Ivan Marković - 157,45 bodova, za sutkinju Županijskog suda u Rijeci imenovana je Sandra Juranović - 160,73 bodova, za sutkinju Županijskog suda u Varaždinu imenovana je Mirna Mavriček - 153,1 bodova, za suce Županijskog suda u Osijeku imenovani su Snježana Androš - 157,5 bodova, Davor Mitrović - 155,2 boda, i Ivan Vulić - 149, 8 bodova, za sutkinje Županijskog suda u Velikoj Gorici imenovane su Vesna Težak Škrbina - 161 bod, Kornelija Kallay-Blažeković - 152,35 bodova, za sutkinje Županijskog suda u Zagrebu imenovane su Renata Pražetina Kaleb - 166,90 bodova, Jadranka Kos - 165,20 bodova, Sabina Dugonjić 164,80 bodova, Natalija Glumičić Ščekić - 159 bodova te Roberta Pandža - 150,50 bodova, za suca Županijskog suda u Splitu imenovan je Dinko Mešin - 154,4 bodova, za suce Županijskog suda u Bjelovaru imenovani su Alen Golub - 163,8 bodova, Marina Parać Garma - 162,20 bodova te Sonja Celovec Trivanović - 151 bod, za suce Županijskog suda u Puli-Poli imenovani su Vera Glasnović Gjoni - 149 bodova i Miroslav Ružić - 157,7 bodova, za suce Županijskog suda u Slavonskom Brodu imenovani su Slaven Vidmar - 155,71 bod, Draženka Ilak - 156 bodova te Mirjana Madunić - 154,29 bodova), **7 sudaca trgovačkih sudova** (4 suca Trgovačkog suda u Zagrebu - Srđan Sessa 316,44 bodova, Nelli Stipaničev - 306,67 bodova, Jelena Antonić Šego - 304,44 bodova i Iva Buljan - 301 bod, za suca Trgovačkog suda u Pazinu imenovana je Andrea Jelenić Pitoski - 159 bodova, za suce Trgovačkog suda u Splitu imenovani su Ivan Čulić - 307,63 bodova i Rajana Buljan - 302,38 bodova, te **2 suca općinskih sudova** (Tamara Turek, imenovana sutkinjom Općinskog suda u Varaždinu - 309,63 boda, i Neva Lukin, imenovana sutkinjom Općinskog suda u Dubrovniku - 306,13 bodova).

Stegovna odgovornost sudaca

U 2019. **pokrenuto** je **12** stegovnih postupaka, a **isto toliko** ih je i **okončano**. Izrečeno je ukupno **9** stegovnih kazni: **2 ukora** (sucu Općinskog suda u Splitu zbog stegovnog djela neurednog obnašanja sudačke dužnosti i sutkinji Županijskog suda u Sisku zbog stegovnog djela neurednog obnašanja sudačke dužnosti), **2 razrješenja** od obnašanja sudačke dužnosti (sutkinji Visokog prekršajnog suda Republike Hrvatske zbog stegovnog neurednog obnašanja sudačke dužnosti i sutkinji Općinskog građanskog suda u Zagrebu zbog stegovnog djela neurednog obnašanja sudačke dužnosti), **5 novčanih kazni** (sucu Općinskog građanskog suda u Zagrebu zbog stegovnog djela neurednog obnašanja sudačke dužnosti, sutkinji Općinskog suda u Čakovcu zbog stegovnog djela neurednog obnašanja sudačke dužnosti, sucu Općinskog suda u Šibeniku zbog stegovnog djela neurednog obnašanja sudačke dužnosti i nepostupanja po odluci donesenoj u postupku za zaštitu prava na suđenje u razumnom roku, sucu Općinskog građanskog suda u Zagrebu zbog stegovnog djela neurednog obnašanja sudačke dužnosti i sutkinji Upravnog suda u Splitu zbog stegovnog djela neurednog obnašanja sudačke dužnosti). U **2** predmeta donesena je odluka o **obustavi** stegovnog postupka (sutkinji Visokog prekršajnog suda Republike Hrvatske - stegovni postupak vođen zbog stegovnog djela neurednog obnašanja sudačke dužnosti, a postupak je obustavljen iz razloga što je sutkinja podnijela prijedlog za razrješenje na vlastiti zahtjev nakon pokretanja stegovnog postupka i sucu, tada, Prekršajnog suda u Sisku – stegovni postupak vođen zbog stegovnog djela nanošenja štete ugledu suda i sudačke dužnosti, taj sudac je zbog osude za kazneno djelo koje ga čini nedostojnim obnašanja sudačke dužnosti razriješen od obnašanja sudačke dužnosti pa je stegovni postupak obustavljen). **Odbijen** je **1** zahtjev za pokretanje stegovnog postupka iz razloga što je podnositeljica zahtjeva odustala od istog, a stegovni postupak se vodio protiv sutkinje Općinskog građanskog suda u Zagrebu zbog stegovnog djela nanošenja štete ugledu suda ili sudačke dužnosti na drugi način i stegovnog djela ponašanja suprotno temeljnim načelima Kodeksa sudačke etike⁴².

Razrješenje sudaca

U 2019. ukupno je razriješeno **57** sudaca i to: 20 sudaca zbog navršenih 70 godina života, 32 suca na vlastiti zahtjev, 1 sudac zbog osude za kazneno djelo koje ga čini nedostojnim obavljanja sudačke dužnosti, 1 sudac zbog trajnog gubitka sposobnosti obnašanja dužnosti, a 3 suca su preminula.

Pored 57 razriješenih sudaca još su 2 suca razriješena u stegovnim postupcima, no, ti stegovni postupci nisu još pravomoćno okončani.

⁴² U 2010. pokrenuto 5 stegovnih postupaka, u 2011. 8 stegovnih postupaka, u 2012. 44 stegovna postupka, u 2013. 37 stegovnih postupaka, u 2014. 22 stegovnih postupaka, u 2015. 11 stegovnih postupaka, u 2016. 5 stegovnih postupaka, u 2017. 8 stegovnih postupaka, u 2018. 8 stegovnih postupaka, u 2019. 12 stegovnih postupaka dok u 2020., zaključno s 16. travnja, nije pokrenut niti jedan stegovni postupak.

U periodu od 2010. do 17. travnja 2020. u stegovnim postupcima izrečene su sljedeće stegovne kazne : 37 ukora, 38 novčanih kazni, 8 razrješenja od sudačke dužnosti, 15 uvjetnih razrješenja, dok su u 16 postupaka donesene oslobađajuće odluke, u 36 postupaka donijete su odluke o obustavi stegovnog postupka, a 5 zahtjeva odbijeno.

Prijedlozi i preporuke

1. Do kraja provesti redefiniranje mreže i vrste sudova i u tom smislu dovršiti proces spajanja dva preostala općinska prekršajna suda u Zagrebu i Splitu sa sudovima opće nadležnosti prvog stupnja te slijedom toga redefinirati položaj Visokog prekršajnog suda.
2. Izjednačiti u visini plaća svih sudaca sudova drugog stupnja neovisno o stvarnoj i mjesnoj nadležnosti konkretnog suda, s iznimkom Visokog kaznenog suda (točka 4. ovih preporuka).
3. Isključiti sadašnje rješenje većih primanja onih sudaca koji samo sudjeluju kao članovi vijeća u predmetima iz nadležnosti USKOK-a te ta veća primanja osigurati samo sucima kojima je kao predsjednicima vijeća predmet iz nadležnosti USKOK-a dodijeljen u rad.
4. Suce Visokog kaznenog suda postaviti u visini plaća više od županijskih sudaca iz nadležnosti USKOK-a.
5. Donijeti Zakon o sudskoj dostavi kojim bi se ujednačilo pitanje sudske dostave na jedinstven način za sve vrste postupaka, a da bi se konačno otklonio sustav sudske dostave kao uzrok odugovlačenja postupka tako da se prije svega spriječe manipulacije izbjegavanjem sudske dostave.
6. Osigurati sredstva za posebne dodatke sucima koji su sposobni i spremni sudjelovati u radu vijeća Vrhovnog suda Republike Hrvatske.
7. Povećati izdvajanja za edukaciju sudaca ne samo glede primjene domaćeg prava već i zbog sve prisutnije potrebe da se suci upoznaju s međunarodnim pravom i praksom supranacionalnih sudova i pri tim sudovima.
8. Radi što lakšeg približavanja sudbene vlasti građanima osigurati u proračunskim sredstvima sudstva za stvarno omogućavanje održavanja sudbenih dana u stalnim službama, ali i ostalim mjestima gdje se za to ukaže potreba.
9. Povećati plaće sudskim službenicima i namještenicima za barem 30 %.
10. Posebnim zakonom urediti postupanje sudova u razdobljima kada postoje posebne okolnosti zbog kojih je otežan ili onemogućen pristup sudu ili redovan rad sudova.

Tablica 84. Plaće (određenih radnih mjesta) službenika i namještenika u pravosudnim tijelima

JEDINSTVENI NAZIVI RADNIH MJESTA I POLOŽAJA	NAZIV POSLOVA RADNOG MJESTA u VSRH	KOEFICIJENT	BRUTO PLAĆA	NETO PLAĆA
*Položaj I. vrste	Voditelj Odsjeka za informatičku podršku	1,649	9.771,95	6.736,43
*Službenik II. Vrste	Viši stručni referent za obračun plaće	0,970	5.663,67	4.380,58
*Službenik II. Vrste	Viši informatički referent- mrežni administrator	0,989	5.774,61	4.444,19
*Položaj II.vrste- službenik	Voditelj Pododsjeka za javnu nabavu	1,067	6.354,02	4.776,45
*Položaj II.vrste- službenik	voditelj Pododsjeka računovodstvenih poslova	1,164	6.931,66	5.107,69
**Položaj III. vrste- službenik	voditelj Građanske pisarnice voditelj Kaznene pisarnice voditelj Pisarnice za prijepis	1,100	6.422,72	4.815,85
**Službenik III. vrste	administrativni referent-sudski zapisničar	0,920	5.371,73	4.213,17
**Službenik III. vrste	administrativni referent-upisničar	0,898	5.243,28	4.139,50
*Namještenik III. vrste	vozač Vrhovnog suda RH	0,873	5.097,31	4.055,80
*Službenik III. vrste	računovodstveni referent-financijski knjigovođa	0,854	4.986,37	3.989,09
*Položaj III. vrste- namještenik	voditelj Odjeljka općih poslova voditelj Odjeljka tehničkih i pomoćnih poslova	0,824	4.859,08	3.887,26
*Namještenik III. vrste	namještenik za otpremu pošte	0,776	4.530,94	3.624,75
*Namještenik III. vrste	dostavljač-vozač	0,776	4.530,94	3.624,75
*Namještenik III. vrste	skladištar	0,776	4.530,94	3.624,75
***Namještenik IV. vrste	čistačica	***Bruto iznos minimalne plaće	4.062,51	3.250,00
****	čistačica	**** 0,601	3.491,68	2.793,35

* u Uredu

predsjednika -
upravni poslovi

** u Sudskom odjelu - uredski poslovi

*** zakonski iznos minimalne plaće

**** plaća po

koeficijentu niža od
minimalne

Predsjednik

Đuro Sessa