



**HRVATSKI SABOR**

KLASA: 022-03/20-01/87

URBROJ: 65-20-02

Zagreb, 25. kolovoza 2020.

**ZASTUPNICAMA I ZASTUPNICIMA  
HRVATSKOGA SABORA**

**PREDSJEDNICAMA I PREDSJEDNICIMA  
RADNIH TIJELA**

Na temelju članka 33. stavka 1. podstavka 3. Poslovnika Hrvatskoga sabora u prilogu upućujem *Izvešće o izvršenju Godišnjega provedbenog plana statističkih aktivnosti Republike Hrvatske 2019. godine*, koje je predsjedniku Hrvatskoga sabora u skladu s člankom 37. Zakona o službenoj statistici ("Narodne novine", broj 25/20) podnijela Vlada Republike Hrvatske, aktom od 24. srpnja 2020. godine.

Za svoje predstavnike, koji će u njezino ime sudjelovati u radu Hrvatskoga sabora i njegovih radnih tijela, Vlada je odredila dr. sc. Zdravka Marića, potpredsjednika Vlade Republike Hrvatske i ministra financija, te Lidiju Brković, glavnu ravnateljicu Državnog zavoda za statistiku.

  
**PREDSJEDNIK**  
Gordan Jandroković



**VLADA REPUBLIKE HRVATSKE**

**Klasa:** 022-03/20-14/02  
**Urbroj:** 50301-25/06-20-2


**Zagreb,** 24. srpnja 2020.

**PREDSJEDNIKU HRVATSKOGA SABORA**

**Predmet:** Izvješće o izvršenju Godišnjega provedbenog plana statističkih aktivnosti Republike Hrvatske 2019. godine

Na temelju članka 37. Zakona o službenoj statistici (Narodne novine, broj 25/20), Vlada Republike Hrvatske podnosi Izvješće o izvršenju Godišnjega provedbenog plana statističkih aktivnosti Republike Hrvatske 2019. godine.

Za svoje predstavnike, koji će u njezino ime sudjelovati u radu Hrvatskoga sabora i njegovih radnih tijela, Vlada je odredila dr. sc. Zdravka Marića, potpredsjednika Vlade Republike Hrvatske i ministra financija, te Lidiju Brković, glavnu ravnateljicu Državnog zavoda za statistiku.

**PREDSJEDNIK**  
  
dr. sc. Andrej Plenković

**VLADA REPUBLIKE HRVATSKE**

---

**IZVJEŠĆE O IZVRŠENJU GODIŠNJEGA PROVEDBENOG PLANA  
STATISTIČKIH AKTIVNOSTI REPUBLIKE HRVATSKE 2019. GODINE**

---

**Zagreb, srpanj 2020.**

## SADRŽAJ

<b>UVOD.....</b>	<b>2</b>
<b>PREGLED IZVORA FINANCIRANJA I LJUDSKIH POTENCIJALA... 6</b>	<b>6</b>
<b>ODNOSI S KORISNICIMA .....</b>	<b>10</b>
<b>POGLAVLJE I. – DEMOGRAFSKE I DRUŠTVENE STATISTIKE.....</b>	<b>15</b>
<b>POGLAVLJE II. – MAKROEKONOMSKE STATISTIKE .....</b>	<b>20</b>
<b>POGLAVLJE III. – POSLOVNE STATISTIKE .....</b>	<b>28</b>
<b>POGLAVLJE IV. – STATISTIKE POLJOPRIVREDE, ŠUMARSTVA I RIBARSTVA .....</b>	<b>37</b>
<b>POGLAVLJE V. – STATISTIKE ZA VIŠE PODRUČJA .....</b>	<b>41</b>
<b>POGLAVLJE VI. – PODRŠKA STATISTIČKOM OUTPUTU .....</b>	<b>47</b>
<b>PREGLED UKUPNO PLANIRANIH I IZVRŠENIH STATISTIČKIH AKTIVNOSTI U 2019. ....</b>	<b>49</b>

## UVOD

Svrha službene statistike jest kontinuiran razvoj statistike te proizvodnja i diseminacija statističkih podataka u skladu s temeljnim načelima službene statistike. Jedan od glavnih zadataka statističkog sustava jest učinkovita i pravodobna priprema i diseminacija kvalitetnih statističkih pokazatelja koji odražavaju ekonomske i društvene pojave i procese te osiguravaju korisnicima pouzdan izvor za analizu postojećeg stanja i donošenje odluka. Službena statistika važna je ne samo u nacionalnim nego i u međunarodnim okvirima jer omogućuje usporedbu pojedinih aspekata društvenoga i ekonomskog razvitka s drugim zemljama. Pristupanjem Republike Hrvatske Europskoj uniji poseban naglasak stavljen je na integraciju statističkog sustava Republike Hrvatske u Europski statistički sustav (ESS) te omogućivanje usporedivosti statističkih podataka Republike Hrvatske s podacima država članica Europske unije.

Početkom 2013. Državni zavod za statistiku predstavio je Strategiju razvitka službene statistike Republike Hrvatske 2013. – 2022., koja definira misiju, viziju te opće i posebne strateške ciljeve hrvatskoga statističkog sustava. Za potrebe srednjoročnog planiranja izrađen je Program statističkih aktivnosti Republike Hrvatske u kojem se navode glavni rezultati službene statistike i najvažnije razvojne aktivnosti koje je potrebno ostvariti u razdoblju 2018. – 2020.

Na temelju Zakona o službenoj statistici (Narodne novine, broj 25/20) Državni zavod za statistiku, u suradnji s drugim nositeljima službene statistike, izrađuje Nacrt prijedloga izvješća o izvršenju godišnjega provedbenog plana statističkih aktivnosti Republike Hrvatske.

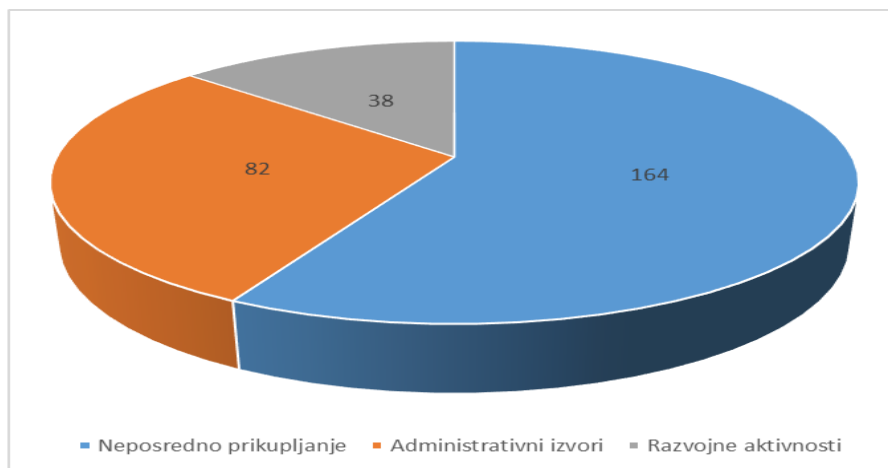
Godišnji provedbeni plan donosi se za svaku godinu na koju se odnosi Program statističkih aktivnosti Republike Hrvatske. Program se temelji na potrebama korisnika, ali i zahtjevima Europske unije koji su navedeni u Eurostatovu

dokumentu *Statistical Requirements Compendium*<sup>1</sup>. Kako bi službena statistika Republike Hrvatske bila potpuno usklađena s europskim zahtjevima, u Godišnjemu provedbenom planu 2019. godine primijenjena je ista struktura *Compendiuma* koja se primjenjivala i pri izradi Programa statističkih aktivnosti Republike Hrvatske 2018. – 2020.

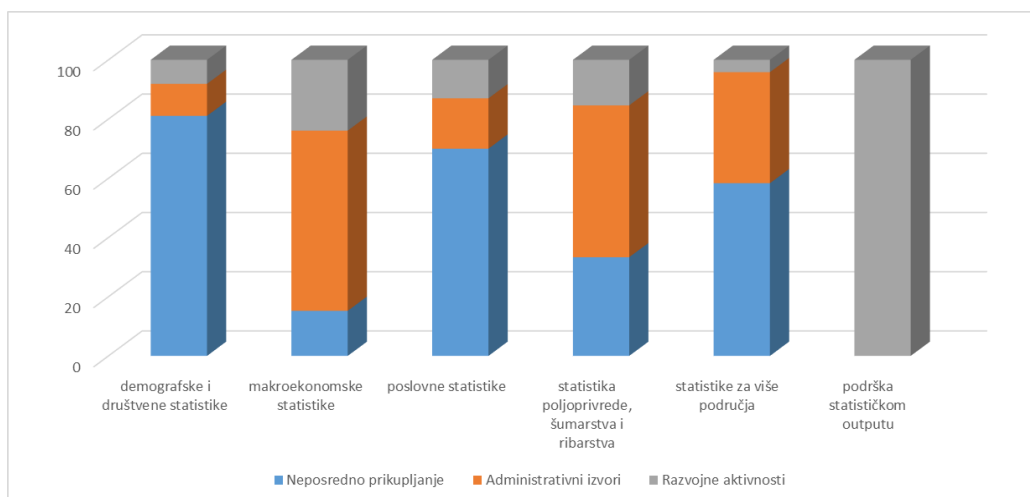
U skladu s odredbama Zakona o službenoj statistici, Godišnjim provedbenim planom propisuje se provođenje triju vrsta aktivnosti službene statistike: statistička istraživanja na temelju neposrednog prikupljanja podataka (oznaka I), aktivnosti službene statistike čiji se podaci dobivaju iz administrativnih izvora ili metodom promatranja i praćenja (oznaka II) te razvojne aktivnosti, popisi i druga opsežnija statistička istraživanja (oznaka III).

Godišnjim provedbenim planom statističkih aktivnosti Republike Hrvatske 2019. godine planirana je provedba ukupno 284 statističke aktivnosti, od toga 164 istraživanja na temelju neposrednog prikupljanja podataka, 82 statističke aktivnosti čiji se podaci dobivaju na temelju administrativnih izvora ili metodom promatranja i praćenja te 38 razvojnih aktivnosti.

**UKUPAN BROJ PLANIRANIH STATISTIČKIH AKTIVNOSTI U 2019. PREMA VRSTAMA**



<sup>1</sup> Izdanje 2018.

**STATISTIČKE AKTIVNOSTI U 2019. PREMA STATISTIČKIM PODRUČJIMA I VRSTAMA**


Tijekom 2019. godine na temelju važećeg Zakona o službenoj statistici (Narodne novine, br. 103/03, 75/09, 59/12 i 12/13 – pročišćeni tekst) poslove službene statistike obavljali su Državni zavod za statistiku kao središnje tijelo, Hrvatska narodna banka, upravno tijelo Grada Zagreba nadležno za poslove statistike<sup>2</sup> i druga ovlaštena tijela službene statistike određena Programom. Programom statističkih aktivnosti Republike Hrvatske 2018. – 2020. utvrđena su sljedeća ovlaštena tijela za obavljanje poslova službene statistike:

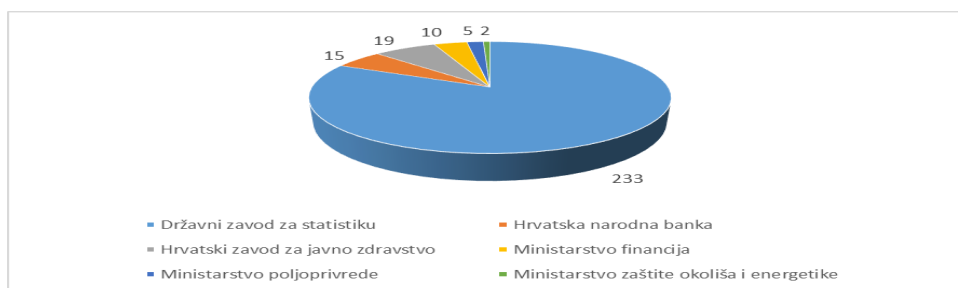
- Ministarstvo zaštite okoliša i energetike<sup>3</sup>
- Hrvatski zavod za javno zdravstvo
- Ministarstvo financija
- Ministarstvo poljoprivrede.

<sup>2</sup> Člankom 83. Zakona o službenoj statistici (Narodne novine, broj 25/20) određeno je da Državni zavod za statistiku preuzima poslove službene statistike od upravnog tijela Grada Zagreba nadležnog za poslove službene statistike.

<sup>3</sup> Zaključkom Vlade Republike Hrvatske od 2. kolovoza 2018., KLASA: 022-03/18-07/355, URBROJ: 50301-25/06-18-2, Hrvatska agencija za okoliš i prirodu (HAOP) 1. siječnja 2019. pripojila se Ministarstvu zaštite okoliša i energetike. U skladu s navedenim, nadležno ministarstvo preuzima sve poslove iz djelokruga rada HAOP-a.

Državni zavod za statistiku kao glavni nositelj, koordinator i diseminator sustava službene statistike Republike Hrvatske redovito provodi najveći broj istraživanja. Od ukupno 284 statistička istraživanja u 2019., Državni zavod za statistiku planirao je provođenje 233 aktivnosti, dok su ostali nositelji službene statistike planirali 51 aktivnost.

**UKUPAN BROJ PLANIRANIH STATISTIČKIH AKTIVNOSTI U 2019. PREMA NOSITELJIMA SLUŽBENE STATISTIKE**



U skladu s europskim zahtjevima i nacionalnim potrebama, hrvatski statistički sustav kontinuirano razvija i provodi nove statističke aktivnosti. Državni zavod za statistiku, kao glavni nositelj i koordinator hrvatskoga statističkog sustava, polazeći od načela financijske racionalnosti i primjenom suvremenih statističkih metoda, pri planiranju i provedbi Programa statističkih aktivnosti i godišnjih provedbenih planova uzima u obzir ograničenja vezana za raspoloživost financijskih izvora osiguranih u državnom proračunu Republike Hrvatske. Državni zavod za statistiku planirao je 2019. provesti ukupno 233 statističke aktivnosti, a uspješno je provedeno ukupno 230 aktivnosti. Analizirajući s gledišta cjelokupnoga statističkog sustava Republike Hrvatske, broj planiranih statističkih aktivnosti u 2019. bio je 284, od čega je ukupno provedena 281 aktivnost. Detaljan prikaz planiranih i provedenih statističkih aktivnosti nalazi se na kraju dokumenta, u poglavlju *Pregled ukupno planiranih i izvršenih statističkih aktivnosti u 2019.*



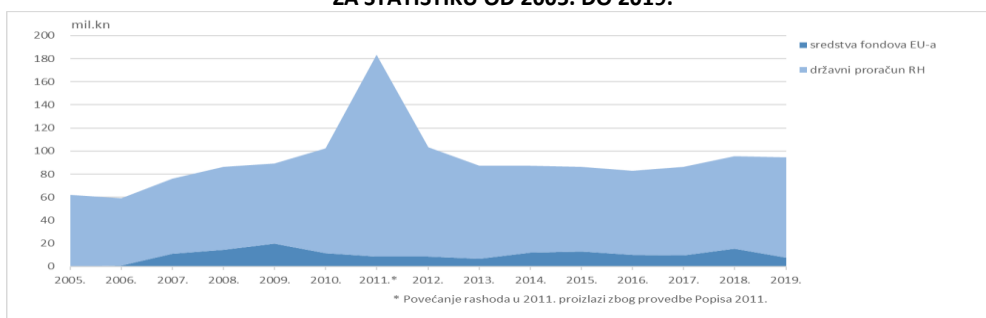
## **PREGLED IZVORA FINANCIRANJA I LJUDSKIH POTENCIJALA**

U skladu sa Zakonom o službenoj statistici, sredstva za provedbu statističkih aktivnosti osiguravaju se u državnom proračunu Republike Hrvatske. Financijska sredstva za izvršavanje aktivnosti određenih Programom statističkih aktivnosti Republike Hrvatske 2018. – 2020. i Godišnjim provedbenim planom statističkih aktivnosti Republike Hrvatske 2019. godine osigurana su u državnom proračunu Republike Hrvatske. Provedba plana statističkih aktivnosti iz nadležnosti Državnog zavoda za statistiku izvršavala se pravodobno i namjenski unutar financijskog plana Državnog zavoda za statistiku za 2019., programa Statističke usluge, aktivnosti te tekućih i kapitalnih projekata s razrađenim proračunskim rashodima u skladu s propisanom programskom i ekonomskom klasifikacijom te izvorima financiranja.

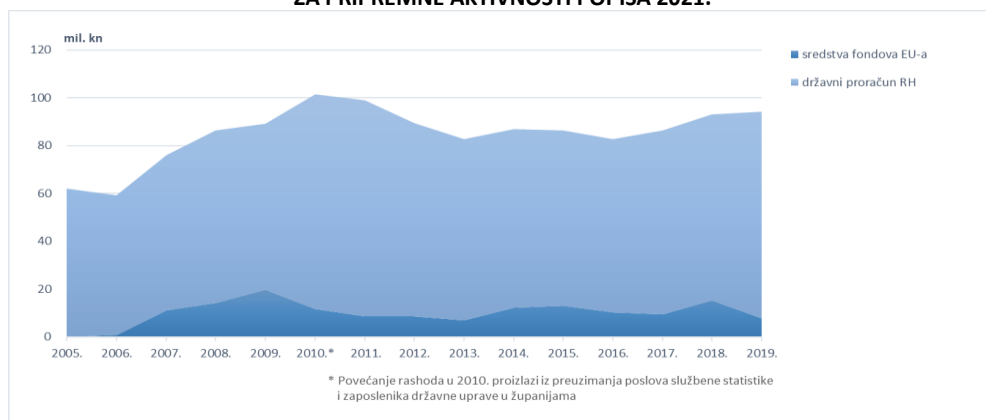
Ukupno izvršena sredstva financijskog plana Državnog zavoda za statistiku u 2019. iznosila su 94.693.265,00 kuna, što je 89,11 % od ukupno planiranih 106.268.971,00 kuna.

Rashodi financirani prihodima državnog proračuna Republike Hrvatske iz izvora financiranja Opći prihodi i primici i Sredstva učešća za pomoći iznosili su 86.385.168,62 kuna, što je 8,14 % više od rashoda ostvarenih u 2018. U 2019. udio rashoda financiranih sredstvima EU-a u ukupnim rashodima smanjio se u odnosu na 2018. sa 16,00 % na 8,28 %. Rashodi financirani sredstvima fondova EU-a na izvorima financiranja Pomoći EU-a, Europski socijalni fond (ESF), Ostale refundacije iz pomoći EU-a i Ostalih pomoći iznosili su 7.842.934,56 kuna, što je 48,81 % manje u odnosu na rashode ostvarene u 2018. Iz Vlastitih prihoda financirani su rashodi u iznosu od 441.233,23 kuna. Iz Ostalih pomoći financirani su rashodi u iznosu od 23.928,59 kuna.

**FINANCIJSKI PODACI O RASHODIMA PREMA IZVORIMA FINANCIRANJA DRŽAVNOG ZAVODA  
ZA STATISTIKU OD 2005. DO 2019.**



**FINANCIJSKI PODACI O RASHODIMA PREMA IZVORIMA FINANCIRANJA DRŽAVNOG ZAVODA  
ZA STATISTIKU OD 2005. DO 2019. BEZ RASHODA POPISA 2011. I RASHODA  
ZA PRIPREMNE AKTIVNOSTI POPISA 2021.**



U sklopu Akcijskog plana Republike Hrvatske za pridruživanje europskom tečajnom mehanizmu II (ERM II) i bankovnoj uniji, koji je Vlada Republike Hrvatske donijela 1. kolovoza 2019., u području 4. Statistika utvrđena je obveza provedbe mjere jačanja kapaciteta statističkih tijela (uključujući putem povećanja resursa kvalificiranog osoblja). Radi uspostave funkcionalnije i ekonomičnije organizacijske strukture u kolovozu 2019. donesena je nova Uredba o unutarnjem ustrojstvu Državnog zavoda za statistiku kojom su

određeni statistički procesi i aktivnosti povezani, povećan broj radnih mjesta – specijalista, a okvirni broj izvršitelja smanjen sa 723 na 669.

U nastavku se daje pregled zaposlenih prema dobnoj strukturi (Tablica 1.) i pregled okvirnog broja potrebnih zaposlenika za obavljanje poslova iz djelokruga Državnog zavoda za statistiku i stvarni broj izvršitelja u razdoblju 2010. – 2020. (Tablica 2.).

*Tablica 1. Zaposleni prema dobnoj strukturi na dan 1. siječnja 2020.*

<b>Godine (razred)</b>	<b>Zaposleni</b>		<b>Prosjeak razreda<sup>4</sup></b>
	<b>Broj</b>	<b>%</b>	
21 – 30	31	6	28
31 – 40	117	23	36
41 – 50	128	26	46
51 – 60	154	31	56
61 – 65	72	14	62
<b>21 – 65</b>	<b>502</b>	<b>100</b>	<b>48</b>

Analiza stanja ljudskih potencijala Državnog zavoda za statistiku u razdoblju od 2010. do 2020. upućuje na značajno smanjenje broja zaposlenih, a koje se očekuje i u budućem razdoblju još većom progresijom. Naime, zbog prestanka državne službe zaposlenika koji ispunjavanju uvjete za odlazak u mirovinu po sili zakona i činjenice da je u Državnom zavodu za statistiku najbrojnija skupina zaposlenika starijih od 51 godinu (45 %), posljednje tri godine broj nepopunjenih radnih mjesta kreće se na razini od približno 25 %.

<sup>4</sup> Prosječna starost svih zaposlenika u određenoj dobnoj skupini.

Tablica 2. Okvirni broj potrebnih državnih službenika i namještenika i stvarni broj izvršitelja u razdoblju od 2010. do 2020.

Datum	Okvirni broj izvršitelja prema sistematizaciji	Stvarni broj izvršitelja	Nepopunjena radna mjesta	
			Broj	%
1. siječnja 2010.	723	618	105	14,5
1. siječnja 2011.	723	587	136	18,8
1. siječnja 2012.	723	590	133	18,4
1. siječnja 2013.	723	562	161	22,3
1. siječnja 2014.	723	538	185	25,6
1. siječnja 2015.	723	529	194	26,8
1. siječnja 2016.	723	534	189	26,2
1. siječnja 2017.	723	520	203	28,1
1. siječnja 2018.	723	514	209	28,9
1. siječnja 2019.	723	507	216	29,9
1. siječnja 2020.	669	502	167	25,0

## ODNOSI S KORISNICIMA

Unaprjeđenje diseminacije i kvalitete odnosa s korisnicima definirano je kao jedan od strateških ciljeva Državnog zavoda za statistiku za razdoblje 2019. – 2021. Rezultati sustavnog rada na unaprjeđenju načina diseminacije službenih statističkih podataka, kao i odnosa s korisnicima tijekom 2019. vidljivi su iz sljedećih postignuća:

- intenzivno su se provodile razvojne aktivnosti koje za cilj imaju popularizaciju službene statistike, približavanje statističkih podataka korisnicima na njima jednostavniji i razumljiviji način, promicanje statističke pismenosti te unaprjeđenje odnosa s korisnicima kroz nekoliko projekata (DIGICOM<sup>5</sup>, tehnička pomoć Državnom zavodu za statistiku u području službene statistike te interni projekti)
- tijekom 2019. uspješno je provedeno i drugo izdanje Statističke olimpijade kao nacionalne faze Europskoga statističkog natjecanja namijenjenog srednjoškolcima te su u europskoj fazi natjecanja, predstavljajući Hrvatsku, maturantice V. gimnazije osvojile drugo mjesto. S obzirom na ostvarene odlične rezultate, Državni zavod za statistiku potkraj 2019. započeo je s organizacijom još jednog izdanja natjecanja na koje se prijavilo ukupno 436 ekipa. Kako bi se uskladili s ostalim europskim zemljama, promijenjen je naziv nacionalne faze natjecanja pa je tako Statistička olimpijada u školskoj godini 2019./2020. postala Statističko natjecanje
- kontinuirano su se provodile aktivnosti na društvenim mrežama (*Facebook, Twitter, YouTube, Instagram*) koje su važan komunikacijski kanal za promociju i diseminaciju službenih statističkih podataka, kao i aktivnosti izrade videomaterijala kao alata za jednostavniji i zanimljiviji grafički prikaz statističkih podataka. Nastavilo se s pripremom podataka i pisanjem zanimljivih članaka u povodu obilježavanja različitih međunarodnih, svjetskih i europskih dana te su se takvi sadržaji unaprijed slali

---

<sup>5</sup> Digital Communication, User analytics an Innovative products.

predstavnicima medija, što je rezultiralo većim brojem medijskih objava u kojima se spominje Državni zavod za statistiku i naglašavaju aktivnosti službene statistike

- u povodu Međunarodnog dana žena pripremljena je brošura pod naslovom *Statistika od M do Ž* koja sadržava zanimljive statističke pokazatelje o položaju žena i muškaraca u društvu. Za potrebe predsjedanja Republike Hrvatske Vijećem Europske unije brošura je dopunjena usporednim pokazateljima za Hrvatsku i Europsku uniju te su oni prikazani za jedanaest različitih područja
- kao dio aktivnosti usmjerenih promicanju statističke pismenosti, a u sklopu Eurostatova projekta *Support for statistical literacy actions in the area of a competition, gamification and e-learning*, razvijen je edukacijski portal *Stedy*. Riječ je o jedinstvenome statističkom edukacijskom portalu kojim Državni zavod za statistiku nastoji široj javnosti, učiteljima i profesorima, učenicima i studentima te svim zaljubljenicima u statistiku približiti statistiku na drukčiji i zanimljiviji način. Portal je dostupan na adresi [www.stedy.hr](http://www.stedy.hr). Osim teorijskog dijela, portal sadržava praktične primjere, interaktivne vizualizacije te zadatke kojima korisnici mogu provjeriti svoje razumijevanje i primjenu statistike
- nastavljeno je organiziranje edukativnih radionica za određene ciljne skupine korisnika – održana su dva korisnička vijeća, jedno za područje statistike poljoprivrede te jedno na temu Registra poslovnih subjekata. Također su tijekom 2019. održane četiri radionice za srednjoškolce
- nove internetske stranice Državnog zavoda za statistiku razvijene su do pretprodukcijske razine. One se temelje na sustavu za upravljanje sadržajem te omogućuju rješavanje većine problema koji su posljedica upotrebe tehnički zastarjelog internetskog rješenja. Uz nove proizvodne metode uspostavljen je i funkcionalan modul kalendara objavljivanja, čime je zaokružena modernizacija proizvodnoga i diseminacijskog procesa
- u skladu s preporukom Vlade RH, Državni zavod za statistiku odlučio je da će sav sadržaj internetskih stranica koji ne pripada u područje objavljivanja podataka službene statistike migrirati na platformu [gov.hr](http://gov.hr), odnosno

Globaladmin sustav za upravljanje sadržajem. Stoga je tijekom 2019. pripremljen sadržaj za migraciju koji obuhvaća osnovne informacije o Državnom zavodu za statistiku, kontakte, pravne dokumente te sve ostale javno dostupne informacije s postojećih internetskih stranica. Razrađeni su koncepti istaknutih i aktualnih tema koje će biti objavljivane kroz prilagodljive module Globaladmin sustava

- nastavljen je proces digitalizacije statističke građe te su u 2019. digitalizirana 102 primjerka knjižnične građe iz područja kulture, turizma i obrazovanja
- Državni zavod za statistiku sudjelovao je na *European Big Data Hackathon 2019* u organizaciji Europske komisije (Eurostata), u kojem su se timovi iz europskih zemalja natjecali u izradi prototipa i inovativnih rješenja koji se mogu uvesti u svakodnevni rad statističkih ureda. *Hackathon* je trajao 48 sati, a izrada zamišljenog rješenja hrvatskog tima trajala je 41 sat. Stvoren je sustav koji na osnovi podataka prikupljenih pametnim uređajima izvodi njihovo harmoniziranje te ih uspoređuje s podacima iz statističkih izvještaja prethodnih razdoblja. Natjecanje se promoviralo na društvenim mrežama
- diseminacija statističkih podataka u formatima koji korisnicima olakšavaju pristup i korištenje podataka nastavljena je povećanjem obuhvata setova podataka koji se objavljuju u Excel-tablicama pod nazivom Statistika u nizu. U odnosu na prethodnu godinu taj obuhvat veći je za 58 %, što u fizičkim pokazateljima predstavlja objavljivanje podataka u 354 pojedinačnih Excel tablica koje se u mjesečnoj, tromjesečnoj i godišnjoj periodici objavljuju 1 118 puta na godinu. Povećanje od 58 % ostvareno je unatoč činjenici da se, uvođenjem STS (*Short-term statistics*) baza podataka, dio setova podataka u potpunosti prestao objavljivati u Statistici u nizu
- STS baze podataka sadržavaju 27 setova podataka koje se u mjesečnoj i tromjesečnoj periodici objavljuju 196 puta. Broj PC Axis baza podataka povećao se za 3 u odnosu na prethodnu godinu, što čini povećanje od oko 2

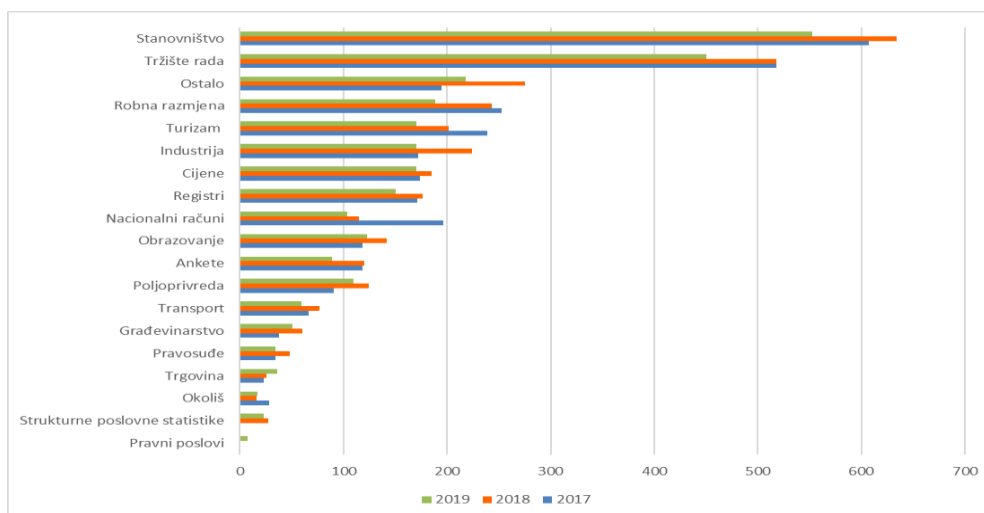
- % i objavljuju se 106 puta na godinu. GeoSTAT portal povećao se za 4 seta podataka u odnosu na prethodnu godinu i objavljuje se 14 puta na godinu
- kako bi se potaknuo veći odziv izvještajnih jedinica i povećale se stope odgovora za pojedina statistička istraživanja, letci o statističkim istraživanjima modernizirani su dizajniranjem vizualizacija, kao i pružanjem informacija o svrsi provođenja pojedinih statističkih istraživanja te je ona objašnjena na zanimljiviji i razumljiviji način. Statističke aktivnosti, tj. ankete za koje su izrađeni takvi letci su sljedeća: Turistička aktivnost stanovništva Republike Hrvatske, Anketa o dohotku stanovništva (ADS), Anketa o potrošnji kućanstva (APK), Anketa o radnoj snazi (ARS) te Primjena informacijskih i komunikacijskih tehnologija (IKT) u Republici Hrvatskoj u 2019.
  - za potrebe aplikacije koja se nalazi na internetskim stranicama Državnog zavoda za statistiku, a omogućuje jednostavno i brzo pretraživanje Nacionalne klasifikacije djelatnosti (NKD-a) te pronalaženje ispravne šifre djelatnosti na temelju jedne ili više ključnih riječi i obratno, dizajniran je i uređen letak NKD pretraživač – Jednostavno i brzo do ispravne šifre djelatnosti NKD-a 2007.

U 2019. zaprimljeno je 6 296 korisničkih zahtjeva koji obuhvaćaju jednokratne zahtjeve svih ciljanih skupina korisnika, pretplatnika posebnih obrada, zahtjeve za korištenjem povjerljivih podataka za znanstvene svrhe, zahtjeve prema Zakonu o pravu na pristup informacijama (Narodne novine, br. 25/13 i 85/15) te zahtjeve za pomoć u pronalasku statističkih podataka na internetskim stranicama Eurostata (*European Statistical Data Support*). Jednokratni zahtjevi korisnika čine 43 % ukupnog broja riješenih zahtjeva. Najtraženiji podaci odnosili su se na područje statistike stanovništva (553 zahtjeva), zatim područje statistike tržišta rada (450 zahtjeva) te područje robne razmjene s inozemstvom (189 zahtjeva). Tijekom 2019. evidentirano je 2320 telefonskih poziva. Knjižnicu Državnog zavoda za statistiku posjetio je 61 vanjski korisnik, u čitaonici su korištena 333 primjerka knjižnične građe, a najčešće su se tražili demografski podaci. Putem Eurostatova portala zaprimljena su 24 zahtjeva, dok



je evidentirano 19 zahtjeva koji su se pozivali na Zakon o pravu na pristup informacijama. Svi navedeni zahtjevi riješeni su u roku.

**KORISNIČKI ZAHTJEVI PREMA STATISTIČKIM PODRUČJIMA 2017.-2019.**



U 2019. evidentirano je i odobreno 8 zahtjeva za pristup povjerljivim statističkim podacima za znanstvene svrhe. Odobreni pristup povjerljivim statističkim podacima za znanstvene svrhe odnosio se na statistička područja stanovništva, tržišta rada, industrije te Ankete o dohotku stanovništva i Ankete o potrošnji kućanstava.

Sve navedene aktivnosti pridonijele su daljnjem razvoju odnosa s korisnicima te unaprjeđivanju i modernizaciji načina na koji korisnici pristupaju podacima i racionalizaciji troškova.

**Poglavlje I. – DEMOGRAFSKE I DRUŠTVENE STATISTIKE**

U sklopu demografskih i društvenih statistika u 2019. su provedena statistička istraživanja koja obuhvaćaju sljedeća područja: stanovništvo, tržište rada, potrošnju, dohodak, obrazovanje, znanost i tehnologiju, kulturu, kazeno pravosuđe i socijalnu zaštitu.

Vezano za pripremne aktivnosti za provedbu Popisa stanovništva, kućanstava i stanova 2021. (dalje u tekstu: Popis 2021.), radilo se na definiranju i opisu programskog rješenja za provedbu, odnosno računalnog programa za upravljanje sustavom elektroničkog prikupljanja podataka. Radi modernizacije prikupljanja podataka, koja se provodi kao jedna od strateških aktivnosti Državnog zavoda za statistiku, Popis 2021. provest će se na dva načina: samostalnim popisivanjem stanovništva internetom, kroz elektronički sustav e-Građani, i popisivanjem na terenu koje će obavljati popisivači osobnim intervjuom sa stanovništvom s pomoću elektroničkih uređaja. Izrađena je dokumentacija za javnu nabavu te je proveden postupak javne nabave za izradu funkcionalne specifikacije softvera za Popis 2021. Nadalje, radilo se na pripremi dokumentacije za javnu nabavu usluge izrade programskog rješenja za prikupljanje podataka za Popis 2021.

Radi provođenja pripremnih aktivnosti za Popis 2021. osnovana je Radna skupina za međuresornu suradnju u provedbi Popisa 2021. Naime, u pripremi Popisa 2021. u okviru svog djelokruga rada sudjeluje Državna geodetska uprava, a u samom provođenju Popisa 2021. sudjeluju sljedeća tijela državne uprave: Ministarstvo vanjskih i europskih poslova, Ministarstvo unutarnjih poslova, Ministarstvo obrane i Ministarstvo pravosuđa. Također, ključnu ulogu u organizaciji Popisa 2021. na terenu imaju jedinice lokalne i područne (regionalne) samouprave.

Popis 2021. provest će se sa stanjem na dan 31. ožujka 2021. prema metodološkim uputama Državnog zavoda za statistiku kojima se definira

priprema, organizacija, provedba i obrada podataka Popisa 2021. Tijekom 2019. radilo se na definiranju organizacije popisa te na definiranju sadržaja popisnog upitnika.

Državni zavod za statistiku izradio je Nacrt prijedloga Zakona o Popisu stanovništva, kućanstava i stanova u Republici Hrvatskoj 2021. godine, koji je tijekom 2019. dostavljen na mišljenje tijelima državne uprave te je upućen u postupak savjetovanja s javnošću. Zakonom o Popisu stanovništva, kućanstava i stanova u Republici Hrvatskoj 2021. godine uređuje se priprema, organizacija i provedba Popisa 2021. te druga pitanja važna za provedbu Popisa 2021.

Osnovne aktivnosti vezane za unaprjeđenje statističkog sustava usmjerene su na jačanje uloge administrativnih izvora podataka i njihovu širu primjenu za statističke svrhe, čime se pridonosi učinkovitosti statističkog sustava. Radi ostvarivanja tih aktivnosti u 2019. nastavljena je daljnja analiza administrativnih izvora podataka koji se mogu koristiti za svrhu Popisa 2021. te su stvoreni osnovni preduvjeti za preuzimanje podataka iz Ministarstva unutarnjih poslova sklapanjem Sporazuma o suradnji.

U području statistike tržišta rada tijekom 2019. nastavljena je modernizacija istraživanja preuzimanjem podataka o zaposlenosti prema područjima djelatnosti iz NKD-a 2007.6 i plaćama iz obrasca JOPPD7. Istodobno je provedena sveobuhvatna analiza broja zaposlenih iz raspoloživih administrativnih izvora zbog utvrđivanja razloga nastanka sve većih razlika u podacima iz drugih izvora s podacima dobivenima obradom obrasca JOPPD – izvješće o primicima, porezu na dohodak i prirezu te doprinosima za obvezna osiguranja, što je rezultiralo metodološkim unaprjeđenjem i proširenjem obuhvata podataka.

---

<sup>6</sup> Nacionalna klasifikacija djelatnosti 2007.

<sup>7</sup> Izvješće o primicima, porezu na dohodak i prirezu poreza na dohodak te doprinosima za obvezna osiguranja.

Također, nastavljeno je prikupljanje podataka internetskim upitnikom za aktivnost Godišnje istraživanje o zaposlenima i plaći (RAD-IG). U 2019. započelo se s provedbom istraživanja o strukturi zarada prema uredbama EU-a<sup>8</sup>. Obrada podataka nastavit će se u 2020. i rezultati će biti objavljeni u skladu sa standardima EU-a. Anketa o radnoj snazi i nadalje se uspješno provodi CAPI (engleska skraćenica za osobno intervjuiranje pomoću kompjutera) i CATI (engleska skraćenica za telefonsko intervjuiranje pomoću kompjutera) načinom prikupljanja podataka. Nastavljen je rad na unaprjeđenju kvalitete podataka, smanjenju troškova njihova prikupljanja te ubrzanju procesa obrade statističkih podataka. U drugom tromjesečju 2019., uz Anketu o radnoj snazi, na temelju metodologije koju propisuje Eurostat, proveden je i ad hoc modul s temom „*O organizaciji rada i odredbama o radnom vremenu.*“

U području statistike obrazovanja tijekom 2019. nastavljeno je unaprjeđenje prikupljanja podataka iz područja visokog obrazovanja preuzimanjem podataka iz Informatičkog sustava visokih učilišta (ISVU). Promjenom obrazaca iz područja visokog obrazovanja poboljšana je metodologija istraživanja. Provedenim unaprjeđenjima nastavljen je rad na smanjenju opterećenja izvještajnih jedinica metodom kombinacije administrativnih i statističkih izvora te daljnji rad na razvoju i nadopuni internetskih obrazaca za prikupljanje podataka za dječje vrtiće te osnovne i srednje škole, čime se pridonosi daljnjem unaprjeđenju kvalitete podataka iz područja statistike obrazovanja te smanjenju troškova njihova prikupljanja.

U području kulture unaprijeđen je postupak dostave podataka za kazališta, muzeje, zbirke i galerije, što posljedično doprinosi smanjenju troškova prikupljanja podataka. Pokrenuta je i modernizacija diseminacije podataka o kulturi.

---

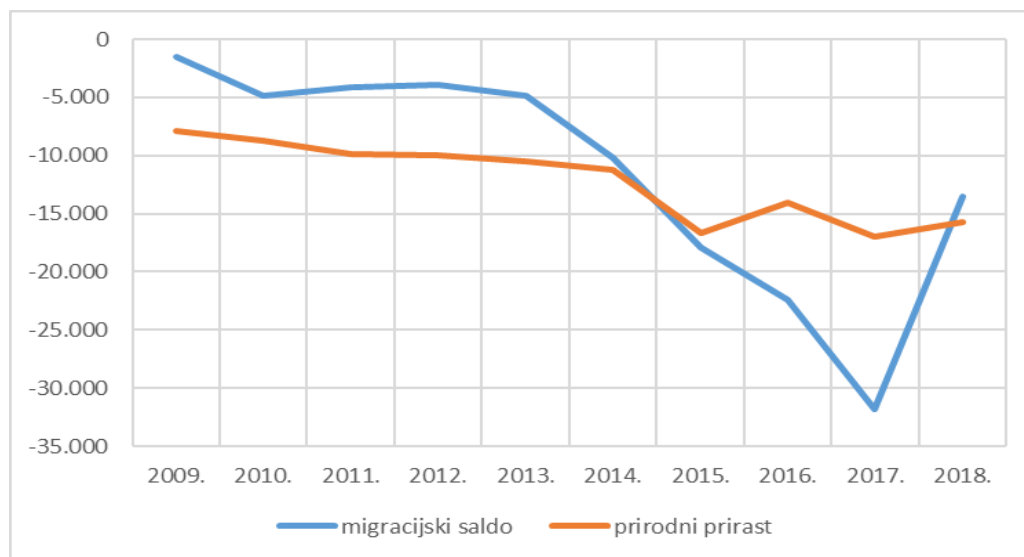
<sup>8</sup>Uredba Vijeća (EZ) br. 530/1999 od 9. ožujka 1999. o strukturoj statistici o dohotku i troškovima rada (SL L 63, 12. 3. 1999.); Uredba Komisije (EZ) br. 1916/2000 od 8. rujna 2000. o provedbi Uredbe Vijeća (EZ) br. 530/1999 o strukturoj statistici o dohotku i troškovima rada u odnosu na definiranje i prijenos informacija o strukturi dohotka (Tekst značajan za EGP) (SL L 229, 9. 9. 2000.); Uredba Komisije br. (EZ) 1738/2005 od 21. listopada 2005. o izmjeni Uredbe (EZ) 1916/2000 u odnosu na definiranje i prijenos informacija o strukturi dohotka (Tekst značajan za EGP) (SL L 279, 22. 10. 2005.)

U području statistike kaznenog pravosuđa i socijalne zaštite tijekom 2019. dovršen je rad na provedbi pilot-istraživanja viktimološke ankete *Gender Based Violence*. Provedba navedene ankete na nacionalnom reprezentativnom uzorku očekuje se tijekom 2020. i 2021. Državni zavod za statistiku priprema podnošenje prijave za darovnicu Eurostatu, kojom bi se osiguralo djelomično financiranje provedbe predmetne ankete (do 80 % ukupnih troškova). Također, tijekom 2019. nastavljen je rad na uvođenju nove međunarodne klasifikacije delikata te uparivanja svih kaznenih djela iz Kaznenog zakona (Narodne novine, br. 125/11, 144/12, 56/15, 61/15 – ispravak, 101/17 i 118/18). i stavki međunarodne klasifikacije delikata. Nadalje, s obzirom na upitnik Eurostata i Ureda Ujedinjenih naroda za droge i kriminal pod nazivom *United Nations Surveys on Crime Trends and the Operations of Criminal Justice Systems (UN-CTS)*, s drugim nadležnim nacionalnim tijelima koordinirano je ispunjavanje predmetnog upitnika, te je ujedno Državni zavod za statistiku ispunio dijelove upitnika iz svoje nadležnosti. Statistika Europskog sustava integrirane statistike socijalne zaštite (ESSPROS statistike) nadopunjena je tijekom 2019. podacima o dodatnim socijalnim naknadama koje pružaju poslodavci i podacima o socijalnoj zaštiti koju pružaju neprofitne institucije. Nadalje, provedeno je prvo godišnje prikupljanje podataka za potrebe međunarodne baze podataka o korisnicima naknada socijalne zaštite, koja se nalazi pod okriljem Organizacije za ekonomsku suradnju i razvoj i Europske komisije. Također, popunjen je upitnik Organizacije za ekonomsku suradnju i razvoj pod nazivom *Tax-Benefit Systems in Croatia 2019*, unošenjem opsežnog skupa kvalitativnih informacija i statističkih podataka.

U području statistike potrošnje i dohotka, tijekom 2019. provedena su dva anketna istraživanja – Anketa o dohotku stanovništva (ADS 2019.) te Anketa o potrošnji kućanstava (APK 2019.). Također je provedena obrada Ankete o dohotku stanovništva 2018. te su objavljeni njezini rezultati. U 2019. su objavljeni rezultati Ankete o potrošnji kućanstava 2017. U 2019. započeo je i novi *Pilot-projekt EU SILC improvement*, financiran sredstvima Eurostata, kojem je cilj povećanje stope odgovora te pronalaženje novih administrativnih

izvora podataka koji će unaprijediti kvalitetu i skratiti trajanje ankete u kućanstvu.

**PRIRODNI PRIRAST I MIGRACIJSKI SALDO STANOVNIŠTVA OD 2009. DO 2018.**



**Hrvatski zavod za javno zdravstvo (HZJZ)** nositelj je službene statistike za devetnaest statističkih aktivnosti iz područja zdravstva koje su obuhvaćene Godišnjim provedbenim planom statističkih aktivnosti Republike Hrvatske 2019. godine. U sklopu istraživanja Sustav zdravstvenih računa – Izvješće i anketa o strukturi izdataka za zdravstvene usluge HZJZ je prikupio i obradio podatke za 2018., u skladu s metodologijom *System of Health Accounts 2011*, te će se oni u propisanom roku dostaviti Eurostatu i Svjetskoj zdravstvenoj organizaciji. Također, podaci će se objaviti u Hrvatskom zdravstveno-statističkom ljetopisu te u Izvješću o financijskim zdravstvenim pokazateljima za Hrvatsku prema metodologiji sustava zdravstvenih računa. Tijekom 2019. organizirane su radionice za anketare te je na reprezentativnom uzorku stanovništva Republike Hrvatske proveden treći val Europske zdravstvene ankete (EHIS) u Hrvatskoj.

**Poglavlje II. – MAKROEKONOMSKE STATISTIKE**

Sektor makroekonomskih statistika obavlja izračun nacionalnih računa i osnovnih makroekonomskih agregata, provodi dio statističkih istraživanja potrebnih za izradu tromjesečnih i godišnjih nacionalnih računa, izrađuje tablice ponude i uporabe te input-output tablice, radi na izračunu godišnjih i tromjesečnih računa države, izrađuje fiskalno izvješće i izračun indeksa cijena primjenjujući metodologiju Europskog sustava nacionalnih i regionalnih računa (ESA 2010) te Eurostatove preporuke. Sektor, u suradnji s drugim znanstvenim institucijama u Republici Hrvatskoj i uz tehničku pomoć inozemnih stručnjaka i institucija, sudjeluje u definiranju novih izvora podataka i njihovu kontinuiranom održavanju i daljnjem unaprjeđenju te razvija i uvodi potrebnu metodologiju za izračun svih kategorija nacionalnih računa. Uspostavom institucionalne koordinacije i komunikacije te prilagodbom administrativnih izvora podataka novim zahtjevima, Sektor radi na promoviranju konzistentnosti makroekonomskih podataka svih relevantnih institucija u statističkom sustavu Republike Hrvatske. Statističkim podacima i analizama donositeljima odluka osiguravaju se kvalitetni statistički podaci i pokazatelji koji se koriste za provedbu ekonomske i socijalne politike te administrativne i regulatorne potrebe.

U 2019. objavljena je revidirana vremenska serija podataka o bruto domaćem proizvodu (BDP), temeljnim agregatima nacionalnih računa prema Nacionalnoj klasifikaciji djelatnosti 2007. (NKD 2007.) te prema kategorijama izdataka, u skladu s metodologijom Europskog sustava nacionalnih i regionalnih računa (ESA 2010, skraćena za engleski naziv Europski sustav računa 2010). Revizijom je obuhvaćena serija godišnjih BDP podataka za razdoblje 1995. – 2017. U skladu s tim, tijekom 2019. revidirana je vremenska serija podataka tromjesečnog BDP-a za razdoblje od prvog tromjesečja 2000. do trećeg tromjesečja 2019.

## Poglavlje II. – MAKROEKONOMSKE STATISTIKE

Elementi revizije rezultat su ESA 2010 ciklusa provjere kvalitete podataka nacionalnih računa koju je proveo Eurostat u razdoblju 2016. – 2019.

U 2019. u području nacionalnog CPI<sup>9</sup> i HICP<sup>10</sup> indeksa postignuta su znatna unaprjeđenja radi povećanja kvalitete i usporedivosti obaju indeksa. U skladu s Eurostatovim preporukama, nastavljeno je uvođenje metodoloških promjena u pojedinim skupinama proizvoda za praćenje maloprodajnih cijena, čime je učinjen veliki iskorak u unaprjeđenju kvalitete indeksa. Nadalje, 2019. je ponovno ažuriran Inventory za HICP u skladu s novim Eurostatovim smjernicama te su izračunani ponderi koji se temelje na podacima Ankete o potrošnji kućanstava (APK) od 2014. i raspoloživim podacima nacionalnih računa prema ECOICOP<sup>11</sup> klasifikaciji koji su preračunani na cijene prosinca prethodne godine. Sredstvima Eurostatove darovnice nastavljen je rad na uspostavi sustava prikupljanja skeniranih podataka od strane poslovnih subjekata koji su prema pretežnoj djelatnosti registrirani u djelatnosti trgovine na malo, kao i razvoj sustava prikupljanja podataka primjenom tzv. web scraping metode.

U području statistike u okviru Europskog programa usporedbe (ECP) tijekom 2019. uspješno su prema smjernicama Eurostata izvršene sve faze unutar sedam različitih aktivnosti projekta. Svi setovi podataka isporučeni su prema zadanim rokovima kako bi se osigurali kvalitetni i pravodobni podaci za izračun BDP-a prema paritetu kupovne moći.

Kao jedan od nositelja službene statistike, **Hrvatska narodna banka (HNB)** provodi pojedina statistička istraživanja iz tematskih područja monetarne i financijske statistike, međunarodne razmjene usluga i platne bilance te godišnjih poslovnih statistika. Sva planirana statistička istraživanja uspješno su

---

<sup>9</sup> Indeks potrošačkih cijena (*Consumer Price Index*).

<sup>10</sup> Harmonizirani indeks potrošačkih cijena (*Harmonised Index of Consumer Prices*).

<sup>11</sup> Europska klasifikacija osobne potrošnje prema namjeni (*European Classification of Individual Consumption by Purpose*).



## Poglavlje II. – MAKROEKONOMSKE STATISTIKE

provedena i svi rezultati su javno i pravodobno objavljeni na internetskim stranicama HNB-a, Eurostata i Europske središnje banke (ESB).

Na području monetarne i financijske statistike provedena su istraživanja u području statistike državnih financija iz djelokruga rada HNB-a, gdje je nastavljen rad na unaprjeđenju postojećih statističkih pokazatelja u skladu s odredbama ESA 2010 regulative i pripadajućeg „Priručnika o državnom deficitu i dugu“ te Smjernicama ESB-a br. 2013/23 i 2014/21 o statistici državnih financija, ponajprije temeljeno na zaključcima i preporukama) dijaloških posjeta u okviru procedure prekomjernog proračunskog manjka (EDP - Excessive Deficit Procedure).

Tijekom 2019. nastavljen je rad na unaprjeđenju statistike tromjesečnih financijskih računa svih sektora. U srpnju 2019. objavljena je revidirana serija podataka koja se odnosi na dionice i vlasnički kapital nefinancijskih poduzeća od 2001. nadalje, što je posljedica provedene metodološke korekcije procjene vrijednosti stanja dionica i ostalih oblika vlasničkoga kapitala nefinancijskih poduzeća. Također, usklađen je obuhvat na sektoru nefinancijskih poduzeća u skladu sa službenom sektorskom klasifikacijom Državnog zavoda za statistiku (ESA 2010), što je dovelo do promjene razine stanja i transakcija<sup>12</sup>.

U području monetarne statistike došlo je do promjena u podacima zbog primjene Uredbe o novčanim fondovima<sup>13</sup> gdje je provedena resektorizacija onih novčanih fondova koji se nisu uskladili s navedenom Uredbom iz sektora monetarnih financijskih institucija u sektor investicijskih fondova osim novčanih fondova<sup>14</sup>.

---

<sup>12</sup> <https://www.hnb.hr/-/revizija-podataka-u-statistici-financijskih-racu-1>

<sup>13</sup> Uredba (EU) br. 2017/1131 Europskog parlamenta i Vijeća od 14. lipnja 2017. o novčanim fondovima (Tekst značajan za EGP) (SL L 169/8, 30.6.2017.)

<sup>14</sup> <https://www.hnb.hr/-/promjene-u-podacima-monetarne-i-financijske-statistike-zbog-primjene-uredbe-o-novcanim-fondovima-eu-2017-1131-i-utjecaj-na-kompilaciju-podataka-moneta>

## Poglavlje II. – MAKROEKONOMSKE STATISTIKE

Razvojne aktivnosti na području međunarodne razmjene usluga i platne bilance (platna bilanca, stanja međunarodnih ulaganja i inozemnog duga) čiji je nositelj HNB u 2019. bile su usmjerene na daljnja unaprjeđenja kvalitete podataka u skladu s metodološkim standardima ESA 2010 i BPM6, posebice u segmentima statistike turizma, osobnih transfera te kreditnih odnosa s inozemstvom. Hrvatska narodna banka objavila je 30. rujna 2019. novi izračun statističkih pokazatelja platne bilance i stanja međunarodnih ulaganja Republike Hrvatske, koji je rezultat prelaska na nove i kvalitetnije izvore podataka i unaprjeđenja računskih metoda koje HNB primjenjuje u procesu izrade tih pokazatelja. Najvažnija unaprjeđenja odnose se na novi izračun pokazatelja turističkih prihoda u platnoj bilanci, uključivanje trgovačkih kredita s originalnim dospeljem do šest mjeseci u inozemni dug, i na strani obveza i na strani imovine, te na vrijednosti radničkih doznaka i uvoza rabljenih automobila iz EU-a. Istodobno s objavom revidiranih povijesnih podataka statistike odnosa s inozemstvom, HNB započela je s objavom i tekućih podataka u skladu s novim metodološkim okvirom. Metodološke promjene u statistikama odnosa s inozemstvom i njihovi učinci detaljnije su opisani u Priopćenju HNB-a od 30. rujna 2019. pod naslovom „HNB revidirao statistiku odnosa s inozemstvom“<sup>15</sup>

Ugovorom o funkcioniranju Europske unije uspostavljen je sustav fiskalnog nadzora zemalja članica u smislu dvaju glavnih kriterija: udio državnog deficita u BDP-u ne smije prijeći prag od 3 %, a državni dug 60 %. Detaljnije postupanje u ovom području propisano je Uredbom Vijeća (EZ) br. 479/2009 od 25. svibnja 2009. o primjeni Protokola o postupku u slučaju prekomjernog deficita priloženog Ugovoru o osnivanju Europske zajednice (kodificirana verzija) (SL L 145, 10. 6. 2009.) te Uredbom Vijeća (EU) br. 679/2010 od 26. srpnja 2010. o izmjeni Uredbe (EZ) br. 479/2009 o kvaliteti statističkih podataka u kontekstu postupka u slučaju prekomjernog deficita (SL L 198, 30. 7. 2010.). Na temelju navedenih uređaba obvezno je izvještavanje dva puta na

---

<sup>15</sup> <https://www.hnb.hr/-/hnb-revidirao-statistiku-odnosa-s-inozemstvom>

## Poglavlje II. – MAKROEKONOMSKE STATISTIKE

godinu – prije 1. travnja i prije 1. listopada tekuće godine za prethodne četiri godine te prognoza za tekuću godinu.

Proračunski manjak (višak) sektora opće države jest razlika između ukupnih prihoda i ukupnih rashoda, kako je definirano metodologijom ESA 2010. To je ukupan iznos koji središnja i lokalna država i njihova tijela imaju na raspolaganju za kreditiranje ili koji moraju pozajmiti za financiranje nefinancijskih transakcija. Dug opće države jest ukupna konsolidirana nominalna vrijednost neotplaćenog bruto duga na kraju godine. Od ukupnih obveza države, on obuhvaća sljedeće kategorije: gotovinu i depozite, vrijednosnice (osim dionica i financijskih izvedenica) te kredite i zajmove.

Prethodno navedene pokazatelje potrebno je prikazati u tablicama ujednačenima za sve zemlje Europske unije prema zahtjevima i strukturi EDP<sup>16</sup> izvješća (Fiskalno izvješće). Tablice su dizajnirane na način koji omogućuje praćenje veza između nacionalnih proračunskih agregata, kao i međunarodnu usporedbu operativnog salda, neto uzajmljivanja/neto pozajmljivanja te promjena u stanju duga sektora opće države na razini svih podsektora u skladu s definicijama ESA 2010.

Državni zavod za statistiku objavio je sve tražene pokazatelje u sklopu procedure prekomjernog proračunskog manjka (Fiskalno izvješće) u travnju i listopadu 2019., a primijenjenu metodologiju i kvalitetu podataka verificirala su nadležna europska tijela.

U 2019. nastavljen je intenzivan rad na provedbi metodološkog okvira ESA 2010 te se kontinuirano radilo i na unaprjeđenju metodologije i na razvitku metoda obračuna na području tromjesečnih nefinancijskih računa države i tablice ukupnih izdataka države prema funkcijskoj klasifikaciji. Također, intenzivno se radilo i na reviziji te usklađivanju veznih tablica između proračunskog računovodstva i ESA okvira za izradu tromjesečnih i godišnjih nefinancijskih računa i na reviziji podataka u skladu s izmjenama u veznim

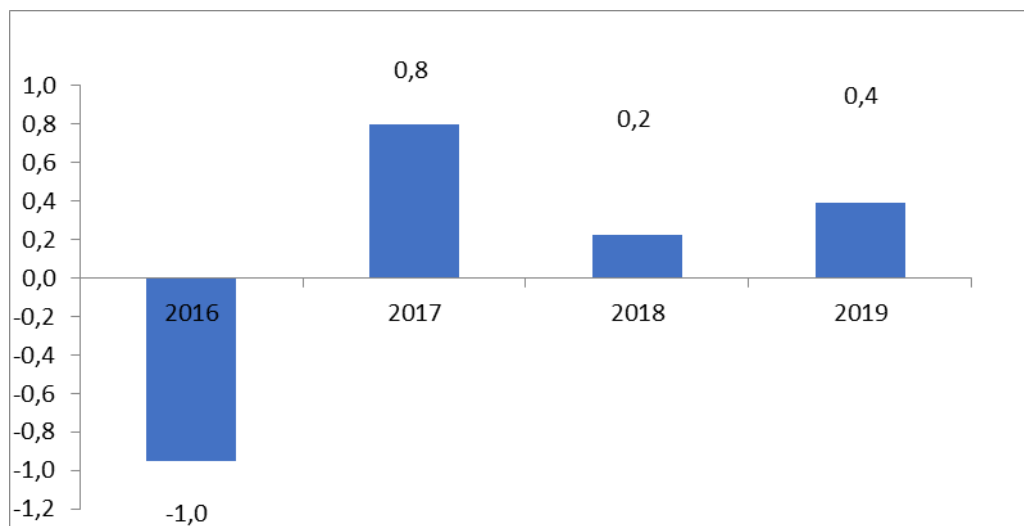
---

<sup>16</sup> Procedura prekomjernog deficita (*Excessive Deficit Procedure*).

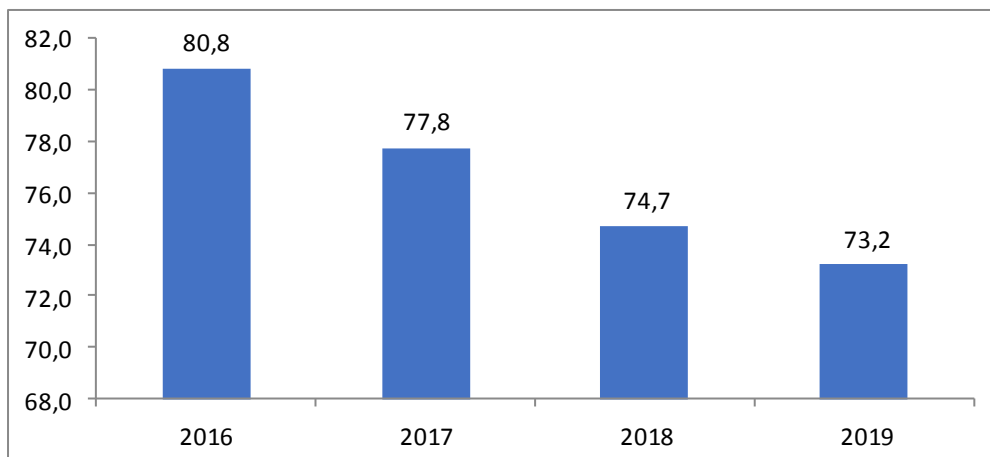
**Poglavlje II. – MAKROEKONOMSKE STATISTIKE**

tablicama. Nadalje, kontinuirano se radilo na unaprjeđenjima svih transmisijskih tablica vezanih za to područje.

Sljedeća dva grafikona prikazuju kretanje proračunskog manjka opće države kao % BDP-a za razdoblje od 2016. do 2019. te kretanje konsolidiranog duga opće države kao % BDP-a za isto razdoblje.

**PRORAČUNSKI MANJAK/VIŠAK OPĆE DRŽAVE, 2016.-2019., KAO % BDP-a****KONSOLIDIRANI DUG OPĆE DRŽAVE, 2016.-2019., KAO % BDP-a**

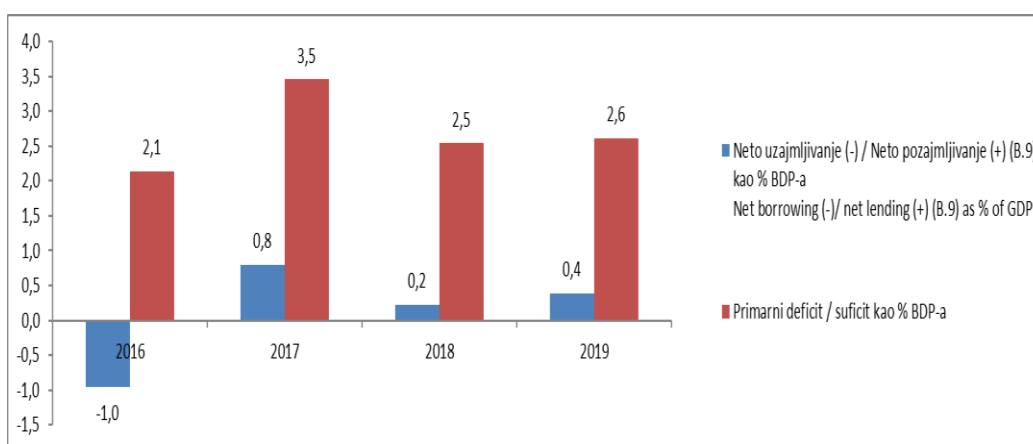
## Poglavlje II. – MAKROEKONOMSKE STATISTIKE



## Poglavlje II. – MAKROEKONOMSKE STATISTIKE

Sljedeći grafikon prikazuje odnos neto uzajmljivanja i neto pozajmljivanja i primarnog deficita kao % BDP-a.

**NETO UZAJMLJIVANJE (-)/NETO POZAJMLJIVANJE (+) I PRIMARNI DEFICIT/SUFICIT OPĆE DRŽAVE 2016. – 2019. KAO % BDP-a**



**Poglavlje III. – POSLOVNE STATISTIKE**

Poslovne statistike obuhvaćaju vrlo heterogena područja: industriju, građevinarstvo, statistiku usluga, energiju, transport i komunikacije, informacijsko društvo, turizam, strukturne poslovne statistike te statistiku robne razmjene s inozemstvom.

Tijekom 2019. Državni zavod za statistiku kontinuirano je provodio aktivnosti vezane za povećanje stupnja usklađenosti i unaprjeđenje kvalitete statističkih podataka iz područja poslovnih statistika. Nastavljen je rad na povećanju kvalitete podataka te razvoju inovativnih načina korištenja administrativnih izvora podataka radi smanjenja opterećenja izvještajnih jedinica. Također se nastavilo s aktivnostima modernizacije metoda prikupljanja podataka uvođenjem novih te razvojem i unaprjeđenjem postojećih internetskih aplikacija.

U sklopu Eurostatove darovnice *Modernizacija kompilacije PRODCOM<sup>17</sup> statistika* nastavljen je rad s ciljem daljnjeg poboljšanja alata i metoda koji se koriste za izradu PRODCOM statistika i povećanja učinkovitosti. To se postiže smanjenjem opterećenja ispitanika, povećanjem kvalitete podataka te proširenjem skupa podataka koji se diseminiraju razvojem baze PRODCOM-a i podataka vanjske trgovine (samo za kontingent PRODCOM-a), koji će biti povezani preko korespondentnih tablica veza. Također, tijekom 2019. Državni zavod za statistiku aktivno je sudjelovao u radu stručnih radnih skupina Eurostata za PRODCOM i Kratkoročne poslovne statistike, čime je pridonio razvoju Europskoga statističkog sustava.

Vezano za statistiku građevinarstva, nastavljen je rad na povećanju stupnja usklađenosti službene statistike sa statističkim standardima Europske unije i unaprjeđenju kvalitete podataka.

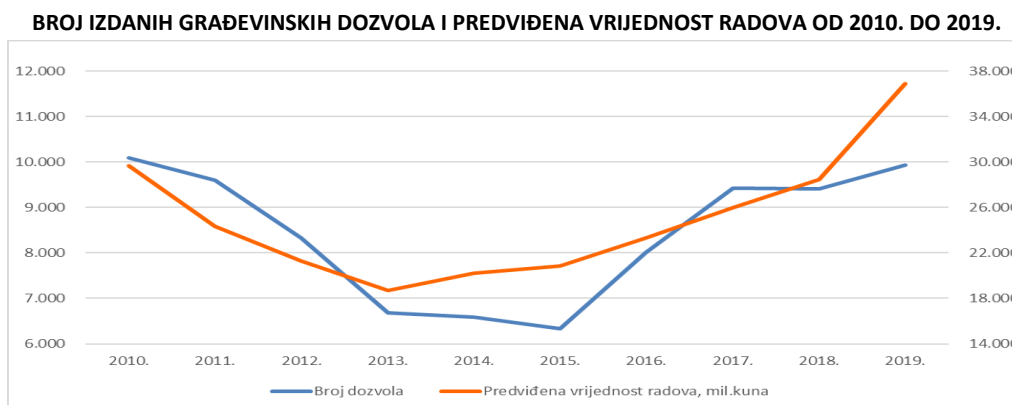
---

<sup>17</sup> Proizvodnja i prodaja industrijskih proizvoda (*Community Production*).

### Poglavlje III. – POSLOVNE STATISTIKE

Podaci o broju izdanih građevinskih dozvola i predviđenoj vrijednosti radova na temelju izdanih građevinskih dozvola omogućuju predviđanje dinamike kretanja građevinske djelatnosti, budućih radova te strukture investicija na razini države i razini lokalne samouprave.

Godišnji podaci o predviđenoj vrijednosti radova kontinuirano rastu od 2014., s najizraženijim rastom u 2019., koji u odnosu na 2018. iznosi 29,9 %.



U području statistike usluga nastavljene su aktivnosti na poboljšanju kvalitete statističkih istraživanja i stupnju usklađenosti uslužnih statistika sa standardima EU-a. Nastavljene su pripremne aktivnosti za uvođenje Okvirne uredbe integracije poslovnih statistika<sup>18</sup> koje obuhvaćaju promjene u obuhvatu, periodici i definicijama postojećih kratkoročnih indikatora te uvođenje novih indikatora. Mjesečne serije prometa za djelatnosti odjeljaka NKD-a 2007. G45, G46, H49, H50, H51, H52, H53, I55, I56, J58, J59, J60, J61, J62, J63, L68, M69, M702, M71, M73, M74, N77, N78, N79, N80. N81 i N82 dostavljaju se Eurostatu. Uspješno se primjenjuje aplikacija za *Mjesečni izvještaj trgovine i ostalih usluga (USL-M)* koja kombinira i integrira mjesečne podatke o prometu uslužnih djelatnosti iz dva izvora – klasičnoga statističkog istraživanja izvještajnom metodom (na uzorku od oko 1 000 velikih i srednje velikih izvještajnih jedinica) i administrativnog izvora podataka (obraci PDV prijave).

<sup>18</sup> FRIBS – Framework Regulation Integrating Business Statistics.



Ovakav pristup znatno smanjuje opterećenje izvještajnih jedinica, osobito malih i vrlo malih, statističkim izvješćivanjem.

U sklopu Eurostatove darovnice *Razvoj proizvodnih procesa za novi indikator outputa uslužnih djelatnosti – provedba kratkoročnih statistika* postavljene su metodološke osnove i sustav obrade podataka za novi mjesečni statistički indikator ISP<sup>19</sup> za djelatnosti (odjeljci NKD-a 2007. J59, L68, M74, N77 i N82). Pripremljena je metodologija za prikupljanje podataka i obradu za nove SPPI<sup>20</sup> indekse za NKD odjeljak J59 Proizvodnja filma, videofilmova i televizijskog programa, djelatnosti snimanja zvučnih zapisa i izdavanja glazbenih zapisa i NKD odjeljak N82 Uredske administrativne i pomoćne djelatnosti te ostale poslovne pomoćne djelatnosti. U sklopu Eurostatove darovnice *Razvoj i poboljšanje kvalitete kratkoročnih poslovnih statistika korištenjem „big data“* započeta je analiza podataka i mogućnosti korištenja podataka Porezne uprave (datoteka fiskalizacije) za poboljšanje mjesečnog indeksa prometa trgovine na malo i smanjenje opterećenja izvještajnih jedinica.

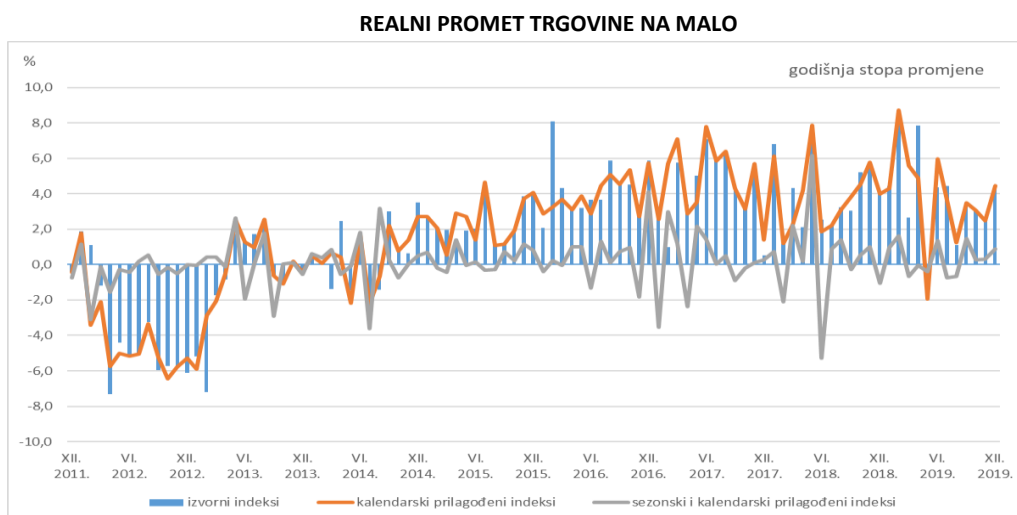
Na godišnjemu međunarodnom sastanku Voorburg grupe u 2019. godini (međunarodna ekspertna grupa za praćenje i razvoj uslužnih statistika) predstavnici Državnog zavoda za statistiku prezentirali su stručni rad iz područja indeksa cijena outputa pri pružateljima usluga za djelatnost izdavanja novina, časopisa i periodičkih publikacija. Također, od 2016. godine kada je sastanak Voorburg grupe održan u Hrvatskoj, predstavnici Državnog zavoda za statistiku tradicionalno aktivno sudjeluju u pripremi i organizaciji tog skupa na svjetskoj razini.

---

<sup>19</sup> Indeks uslužne proizvodnje (*Index of Service Production*).

<sup>20</sup> Indeks cijena outputa pri pružateljima usluga (*Services Producer Price Index*).

## Poglavlje III. – POSLOVNE STATISTIKE



Mjesečni indeks prometa na malo važan je ekonomski pokazatelj pogodan za kratkoročna promatranja i analize gospodarskog razvoja, a osnovna mu je svrha mjerenje dinamike kretanja pojave, a ne njezine razine.

Promet od trgovine na malo jest promet što ga ostvaruju svi poslovni subjekti koji se bave tom djelatnošću, bez obzira na pretežnu djelatnost u kojoj su registrirani. Na godišnjoj razini realni promet od trgovine na malo, kalendarski prilagođeni promet, kontinuirano raste od lipnja 2019. U prosincu 2019., u usporedbi s istim mjesecom prethodne godine, kalendarski prilagođeni promet od trgovine na malo realno je porastao za 4,5 %.

Ukupan sezonski i kalendarski prilagođeni promet od trgovine na malo kojeg su u prosincu 2019. ostvarili svi poslovni subjekti koji se bave tom djelatnošću, bez obzira na svoju pretežnu djelatnost, realno je porastao za 0,9 % u odnosu na studeni 2019.

U području strukturnih poslovnih statistika provodila se daljnja implementacija statističke jedinice „poduzeće“ prema Uredbi Vijeća (EEZ) br. 696/93<sup>21</sup>, dok je u sklopu iFATS statistika (domaća poduzeća pod inozemnom kontrolom) koje opisuju aktivnosti inozemnih povezanih poduzeća rezidentnih u zemlji u kojoj se prikupljaju statistički podaci, nastavljen rad na detekciji i poboljšanju kvalitete informacija o krajnjoj institucionalnoj jedinici kontrole inozemne podružnice (KJK).

U području energetske statistike nastavljen je rad na poboljšanju kvalitete podataka za energetske bilance te na razvoju energetske računa u skladu sa zahtjevima i smjericama EU-a. U sklopu darovnica EU-a, radom na projektu *Disagregacija finalne potrošnje energije u industriji* provedena su istraživanja i aktivnosti za dobivanje podataka o potrošnji energije s detaljnijom razradom, koje su rezultirale novim spoznajama o finalnoj potrošnji energije u industriji, čime je znatno unaprijeđena energetska statistika Republike Hrvatske.

U području informacijskog društva Državni zavod za statistiku je, sredstvima Eurostatove darovnice, nastavio rad na unaprijeđenju načina prikupljanja podataka za dva godišnja istraživanja o uporabi informacijskih i komunikacijskih tehnologija (IKT) za 2019. – za poduzeća i za kućanstva.

U području statistike transporta Državni zavod za statistiku tijekom 2019., sredstvima Eurostatove darovnice *Mobilnost putnika i statistika cestovnog prometa – Modul 3: Statistika cestovnog prometa*, nastavio je s razvojem metodološke i tehničke podloge za izradu modela za procjenu obujma cestovnog prometa na bazi stanja putomjera domaćih vozila sa stanica za tehničke preglede i Registra cestovnih motornih vozila Ministarstva unutarnjih poslova. Proizvedeni su detaljni podaci o ostvarenim vozilo-kilometrima vozila registriranih u Republici Hrvatskoj. Tijekom 2019. u sklopu Eurostatove

---

<sup>21</sup> Uredba Vijeća (EEZ) br. 696/93 od 15. ožujka 1993. o statističkim jedinicama za promatranje i analizu proizvodnog sustava unutar Zajednice (SL L 76, 30. 3. 1993.) kako je posljednji put izmijenjena Uredbom 1137/2008 Europskog parlamenta i Vijeća od 22. listopada 2008. o prilagodbi nekih instrumenata podložnih postupku utvrđenom u članku 251. Ugovora, Odluci Vijeća 1999/468/EZ u vezi s regulatornim postupkom s kontrolom (SL L 311, 31. 11. 2008.).

darovnice *Mobilnost putnika i statistika cestovnog prometa*, nastavljen je rad na provedbi projekta *Anketa o putovanjima stanovništva Republike Hrvatske u 2019.* te su prikupljeni podaci o dnevnim putovanjima. U 2019. potpisana je nova Eurostatova darovnica za provedbu pilot-istraživanja o statistici putničkog prijevoza na unutarnjim vodnim putovima i testiranje Eurostatove metodologije. Provedene su aktivnosti modernizacije prikupljanja podataka uvođenjem internetske aplikacije za Statističko istraživanje o cestovnom prijevozu robe. U ostalim istraživanjima iz područja transporta radilo se na daljnjem usklađivanju i unaprjeđenju kvalitete statističkih podataka.

Statistički podaci o robnoj razmjeni s državama članicama EU-a, kao i državama nečlanicama EU-a, jedni su od ključnih komponenti Platne bilance Republike Hrvatske i bruto domaćeg proizvoda (BDP-a) za mjerenje i vrednovanje stanja u ekonomiji Republike Hrvatske u odnosu na svjetsko ekonomsko okružje. Koriste se kao osnova za vođenje međunarodne trgovinske politike. Statističkim podacima o robnoj razmjeni Republike Hrvatske s inozemstvom redovito se koriste mnoge nacionalne (Vlada Republike Hrvatske, brojna ministarstva, Hrvatska narodna banka) i međunarodne institucije (Europska komisija, Ujedinjeni narodi, Svjetska banka, Svjetska trgovinska organizacija, Međunarodni monetarni fond, Organizacija za ekonomsku suradnju i razvoj – OECD i mnoge druge).

Podaci o uvozu i izvozu robe važni su za analize tržišta i donošenje odluka vezanih za nacionalnu i europsku monetarnu i gospodarsku politiku, makroekonomske analize itd.

Tijekom 2019. uspješno je realizirano sudjelovanje u drugom dijelu projekta EU-a *Implementacija redizajniranog i moderniziranog INTRASTAT*<sup>22</sup> sustava, čiji su ciljevi modernizacija INTRASTAT sustava uz administrativno rasterećenje poduzeća prilikom izvješćivanja te zadržavanje kvalitete za potrebe zainteresiranih strana. Provedene su sve potrebne aktivnosti vezane za

---

<sup>22</sup> Statistika robne razmjene između država članica Europske unije.

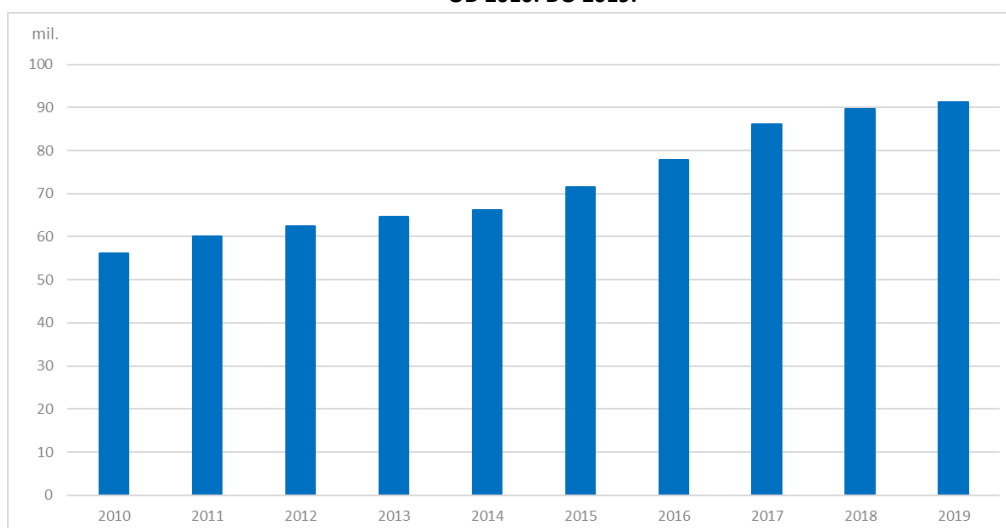
### Poglavlje III. – POSLOVNE STATISTIKE

prikupljanje novih varijabli, unaprjeđenje aplikacije za prikupljanje i obradu podataka INTRASTAT te priprema za buduću razmjenu mikropodataka između država članica Europske unije.

U području statistike turizma tijekom 2019. u cijelosti su provedena sva planirana statistička istraživanja. Uspješno su završeni projekti financirani sredstvima Europske darovnice koji su bili usmjereni na unaprjeđenje korištenja administrativnih izvora podataka u proizvodnji službene statistike turizma sa strane ponude te za izradu metodologije i proizvodnju statističkih pokazatelja iz područja nekomercijalnoga turističkog prometa kombinacijom različitih izvora podataka, od kojih je barem jedan administrativni. Također, radilo se na unaprjeđenju internetske aplikacije za istraživanje o putničkim agencijama. U ostalim istraživanjima iz područja turizma radilo se na daljnjem usklađivanju i unaprjeđenju kvalitete statističkih podataka.

U Hrvatskoj se bilježi kontinuirani rast broja noćenja turista u komercijalnom smještaju, s 56 milijuna noćenja u 2010. na 91 milijun noćenja turista u 2019., što je prosječno godišnje povećanje od 5,5 %.

**NOĆENJA TURISTA U KOMERCIJALNIM SMJEŠTAJNIM OBJEKTIMA U HRVATSKOJ  
OD 2010. DO 2019.**



U području aktivnosti Statističkoga poslovnog registra (SPR) redovito se provodila razmjena podataka s Europskim registrom grupa poduzeća radi stvaranja multinacionalnih grupa poduzeća i ažuriranja podataka o njima. Uspješno je završen pilot-projekt automatizacije pripreme podataka za dostavu u Europski registar grupa poduzeća.

Podaci poslovne demografije pripremljeni su na razini RH i regija NUTS 2 i NUTS 3 te su dostavljeni Eurostatu u zadanim rokovima. Jedanput na godinu navedeni podaci objavljuju se u priopćenju Državnog zavoda za statistiku o poslovnoj demografiji, u PC-Axis bazi podataka te na GeoSTAT portalu Državnog zavoda za statistiku. U suradnji s Eurostatom i drugim državama članicama provodile su se aktivnosti projekta definiranja metodologije za praćenje brzorastućih mikropoduzeća.

Kontinuirano su se provodile aktivnosti profiliranja odabranih velikih grupa poduzeća važnih za hrvatsko gospodarstvo, kao i aktivnosti na izradi metodoloških osnova za implementaciju statističke jedinice „poduzeće“ u Statistički poslovni registar u skladu s definicijom navedenom u Uredbi Vijeća (EEZ) br. 696/93<sup>23</sup>.

Provedene su i aktivnosti unaprjeđenja metoda preuzimanja podataka iz administrativnih izvora, što je pridonijelo poboljšanju ažurnosti SPR-a.

U skladu s Pravilnikom o razvrstavanju poslovnih subjekata prema Nacionalnoj klasifikaciji djelatnosti 2007. – NKD 2007. (Narodne novine, br. 55/16 i 35/18), u Administrativnom poslovnom registru Državnog zavoda za statistiku kontinuirano (APR) se provodilo upisivanje i ažuriranje podataka o poslovnim subjektima i njihovim dijelovima te njihovo razvrstavanje u skladu s NKD-om 2007. Također, kontinuirano se radilo na rješavanju korisničkih zahtjeva uz posebnu obradu, kao i obavljala dostava podataka iz Administrativnog poslovnog registra.

---

<sup>23</sup> Uredba Vijeća (EEZ) br. 696/93 od 15. ožujka 1993. o statističkim jedinicama za promatranje i analizu proizvodnog sustava unutar Zajednice (SL L 76, 30. 3. 1993.)

Prema Programu publiciranja 2019., redovito su se objavljivali podaci o broju i strukturi poslovnih subjekata upisanih u Administrativni poslovni registar koji se vodi u Državnom zavodu za statistiku, i to na mjesečnoj, tromjesečnoj, polugodišnjoj i godišnjoj razini.

Vlada Republike Hrvatske, na sjednici održanoj 22. studenoga 2018., donijela je Odluku o utvrđivanju uvjeta, načina i rokova redovitog poslovanja sustava *START* (Narodne novine, broj 103/18). Predmetnom Odlukom dionici sustava (Ministarstvo gospodarstva, poduzetništva i obrta, Ministarstvo pravosuđa, Ministarstvo financija – Porezna uprava, Državni zavod za statistiku, Hrvatski zavod za mirovinsko osiguranje, Hrvatski zavod za zdravstveno osiguranje te kreditne institucije) zaduženi su, radi postupka pokretanja poslovanja, osigurati automatiziranu komunikaciju između sustava *START* i sustava u svojoj nadležnosti. Svrha uspostave sustava jest pozadinski integrirati sve poslovne registre i postupke kako bi se poduzetnicima olakšalo pokretanje poslovanja, ali i utjecalo na administrativno rasterećenje gospodarstva. Vezano za navedeni sustav, a u suradnji s Trgovačkim sudom, Financijskom agencijom i APIS-om, Državni zavod za statistiku u potpunosti je izvršio svoje obveze u studenome 2019. Pri tome treba napomenuti da je *START* projekt od posebne važnosti za gospodarstvo jer omogućuje pokretanje poslovanja za d.o.o., j.d.o.o. i obrt iz vlastitog doma, odnosno na daljinu, integracijom više dosadašnjih koraka u jedan proces, što rezultira unaprjeđenjem i ubrzanjem produktivnosti javne uprave.

**Poglavlje IV. – STATISTIKE POLJOPRIVREDE, ŠUMARSTVA I RIBARSTVA**

Statistike poljoprivrede, šumarstva i ribarstva obuhvaćaju vrlo heterogena područja kao što su biljna proizvodnja, stočarstvo, šumarstvo, ribarstvo, agromonetarne statistike, poljoprivredne strukture i statistika agrookoliša. Njihov osnovni cilj jest osiguravanje kvalitetnih, pravodobnih i međunarodno usporedivih podataka za potrebe planiranja te provođenje agrarne politike i ruralnog razvoja na regionalnoj i nacionalnoj razini, kao i provođenje Zajedničke poljoprivredne politike EU-a.

U 2019. nastavljene su aktivnosti na integraciji poljoprivrednih statistika u nacionalni statistički sustav, što je rezultiralo većim korištenjem administrativnih podataka za statističke svrhe, čime je smanjen teret izvješćivanja poslovnim subjektima i obiteljskim poljoprivrednim gospodarstvima. Većim korištenjem administrativnih izvora podataka nastavljen je rad na unaprjeđenju statistika iz područja biljne proizvodnje, stočarstva, šumarstva, agrookoliša i agromonetarnih statistika, čime je nastavljen sustavni rad na povećanju kvalitete prikupljenih podataka.

U 2019. odvijale su pripremne aktivnosti za provođenje Popisa poljoprivrede u Republici Hrvatskoj u 2020. kroz aktivnosti u sklopu projekta *Modernizacija poljoprivrednih statistika* financiranoga sredstvima Eurostatove darovnice.

U sklopu projekta provedene su aktivnosti vezane za pripremu i modernizaciju poljoprivrednih statistika u skladu s usvojenom Strategijom poljoprivrednih statistika za 2020. i naredno razdoblje<sup>24</sup>, analizirala se mogućnost korištenja podataka iz administrativnih izvora, pripremi metodologije i obrasca za prikupljanje podataka za Popis poljoprivrede u Republici Hrvatskoj u 2020.

---

<sup>24</sup>[https://ec.europa.eu/eurostat/documents/749240/749310/Strategy+on+agricultural+statistics\\_Final/fed9adb7-00b6-45c5-bf2c-2d7dcf5a6dd9](https://ec.europa.eu/eurostat/documents/749240/749310/Strategy+on+agricultural+statistics_Final/fed9adb7-00b6-45c5-bf2c-2d7dcf5a6dd9)



## Poglavlje IV. – STATISTIKE POLJOPRIVREDE, ŠUMARSTVA I RIBARSTVA

temeljenih na novoj Uredbi (EU) br. 2018/1091 Europskog parlamenta i Vijeća od 18. srpnja 2018. o integriranoj statistici na razini poljoprivrednih gospodarstava i stavljanju izvan snage uredaba (EZ) br. 1166/2008 i (EU) br. 1337/2011 (SL L 200, 7. 8. 2018.), kao i Provedbenoj uredbi Komisije (EU) 2018/1874 od 29. studenoga 2018. o podacima koje treba dostaviti za 2020. u skladu s Uredbom (EU) 2018/1091 Europskog parlamenta i Vijeća o integriranoj statistici na razini poljoprivrednih gospodarstava i stavljanju izvan snage uredaba (EZ) br. 1166/2008 i (EU) br. 1337/2011 u pogledu popisa varijabli i njihova opisa (SL L 306, 30. 11. 2018.).

Kontinuirano se radilo na usklađivanju i nadopunjavanju podataka Statističkog registra poljoprivrednih gospodarstava podacima iz administrativnih i statističkih izvora podataka. Redovito ažuriranje Statističkog registra poljoprivrednih gospodarstava od silne je važnosti jer on služi kao zajednički okvir pri odabiru uzoraka za prikupljanje podataka poljoprivrednih statistika, kao i okvir za izbor popisnih jedinica za Popis poljoprivrede u Republici Hrvatskoj u 2020.

Opsežna statistička istraživanja uređuju se posebnim zakonom i sastavni su dio programa statističkih aktivnosti i godišnjih provedbenih planova. S obzirom na to da je u 2020. predviđeno provođenje popisa poljoprivrede, u 2019. je donesen Zakon o popisu poljoprivrede (Narodne novine, broj 63/19) i Pravilnik o metodologiji popisa poljoprivrede 2020. (Narodne novine, broj 108/19) kojima se uređuje priprema, organizacija i provedba Popisa poljoprivrede u Republici Hrvatskoj u 2020., kao i ostala pitanja važna za njegovu provedbu.

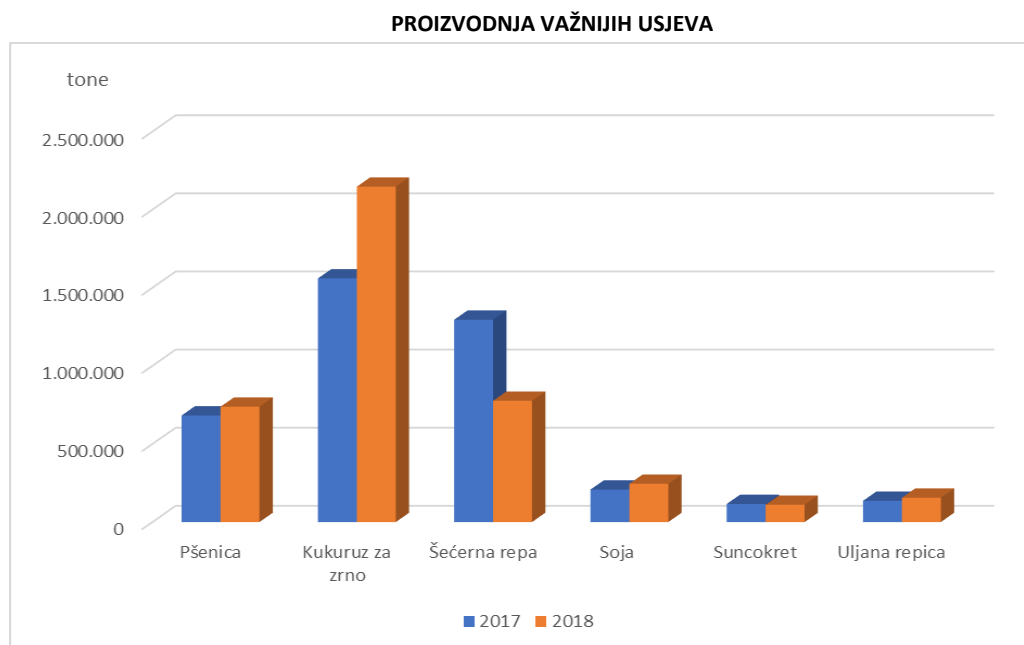
Tijekom 2019. nastavljen je rad na unaprjeđenju izračuna ekonomskih računa poljoprivrede i šumarstva. Glavnina aktivnosti odnosila se na usklađivanje metodologije izračuna ekonomskih računa poljoprivrede s Europskim sustavom nacionalnih računa – ESA 2010 – te je za aktivnost Ekonomski računi za poljoprivredu izvršena revizija serije podataka 2005. – 2012.

U skladu s novim izračunima za ekonomske račune za poljoprivredu izvršena je i revizija serije podataka 2005. – 2012. za istraživanja Ekonomski računi za

## Poglavlje IV. – STATISTIKE POLJOPRIVREDE, ŠUMARSTVA I RIBARSTVA

poljoprivredu i Ekonomski računi za poljoprivredu po prostornim jedinicama za statistiku 2. razine. Revidirane serije podataka za oba istraživanja objavljene su u bazi podataka Ekonomski računi u poljoprivredi.

Nastavljen je rad na razvoju statistike agrookoliša u suradnji s drugim institucijama (Ministarstvo poljoprivrede, Ministarstvo zaštite okoliša i energetike, Hrvatska agencija za okoliš i prirodu). Podaci o prodaji sredstava za zaštitu bilja (količina aktivne tvari) preuzeti su iz FIS baze Ministarstva poljoprivrede te su dostavljeni Eurostatu u skladu s propisanim formatom.



U 2018. proizvodnja uljane repice u Republici Hrvatskoj je bila 155.842 tone, što predstavlja povećanje od 14,8 % u usporedbi s proizvodnjom u 2017. , proizvodnja kukuruza bila je 2.147.275 tona, što predstavlja povećanje od 37,7 %. U 2018. proizvelo se 245.188 tona soje što je za 18 % više nego u 2017., a pšenice se proizvelo 738.363 tone što je povećanje od 8,2 % u odnosu na 2017.

**Ministarstvo poljoprivrede** sve je statističke aktivnosti iz svoje nadležnosti provelo u cijelosti i u skladu s rokovima iz Godišnjega provedbenog plana statističkih aktivnosti Republike Hrvatske 2019. godine. Uprava ribarstva je u 2019. nastavila rad na unaprjeđenju Geoinformacijskog sustava ribarstva kako bi se osigurala potpuna iskoristivost i kvaliteta prikupljenih podataka za provedbu statističkih istraživanja iz područja ribarstva. Za tu su svrhu doradene aplikacije za elektroničku dostavu podataka o ulovu u gospodarskom ribolovu na moru (e-očevidnik i mOčevidnik) te je uspostavljen novi sustav za unos podataka o ulovu iz maloga obalnog ribolova. Također je uspostavljen novi sustav za prikupljanje podataka o prvoj prodaji iz kojeg se prikupljaju prosječne cijene morskih organizama te je unaprijeđen sustav unakrsne provjere podataka i automatska validacija podataka.

**Poglavlje V. – STATISTIKE ZA VIŠE PODRUČJA**

Osnovni cilj statistika okoliša jest osiguranje kvalitetnih, pravodobnih i međunarodno usporedivih podataka za potrebe planiranja i provođenja statistike zaštite okoliša i održivog razvoja te pribavljanje potrebnih pokazatelja za praćenje strategije Europa 2020 i promjene klime.

U statistici okoliša tijekom 2019. nastavljen je rad na povećanju kvalitete podataka te razvoju suradnje i korištenja administrativnih izvora podataka radi smanjenja opterećenja izvještajnih jedinica. Također se nastavilo s aktivnostima modernizacije metoda prikupljanja podataka, uvođenjem nove te razvojem i unaprjeđenjem postojeće internetske aplikacije.

U području statistike voda poboljšana je suradnja s administrativnim izvorima podataka radi preuzimanja dijela podataka iz administrativnih izvora i smanjenja opterećenja izvještajnih jedinica. Također je izrađena nova internetska aplikacija za prikupljanje podataka.

Provedeno je istraživanje Računi okoliša za dva obvezna modula izvješćivanja – modul EGSS<sup>25</sup> (Računi sektora za dobra i usluge u okolišu) i modul EPEA<sup>26</sup> (Računi izdataka za zaštitu okoliša), koje je obuhvatilo tri područja: prihode, troškove i investicije u dobra i usluge u okolišu.

Za modul EGSS unaprijeđena je obrada podataka. Radi povećanja kvalitete podataka izrađena je detaljnija podjela računa dobara i usluga prema CEPA<sup>27</sup>, CreMa<sup>28</sup> i NACE<sup>29</sup> klasifikaciji za output, bruto dodanu vrijednost i zaposlenost. Detaljnija obrada podataka omogućit će dostavu dobrovoljnih podataka Eurostatu.

---

<sup>25</sup> Environmental Goods and Services Sector (Sektor dobara i usluga u okolišu)

<sup>26</sup> Environmental Protection Expenditure Accounts (Računi izdataka za zaštitu okoliša)

<sup>27</sup> Classification of Environmental Protection Activities (Klasifikacija djelatnosti za zaštitu okoliša)

<sup>28</sup> Classification of Resource Management Activities (Klasifikacija djelatnosti gospodarenja resursima)

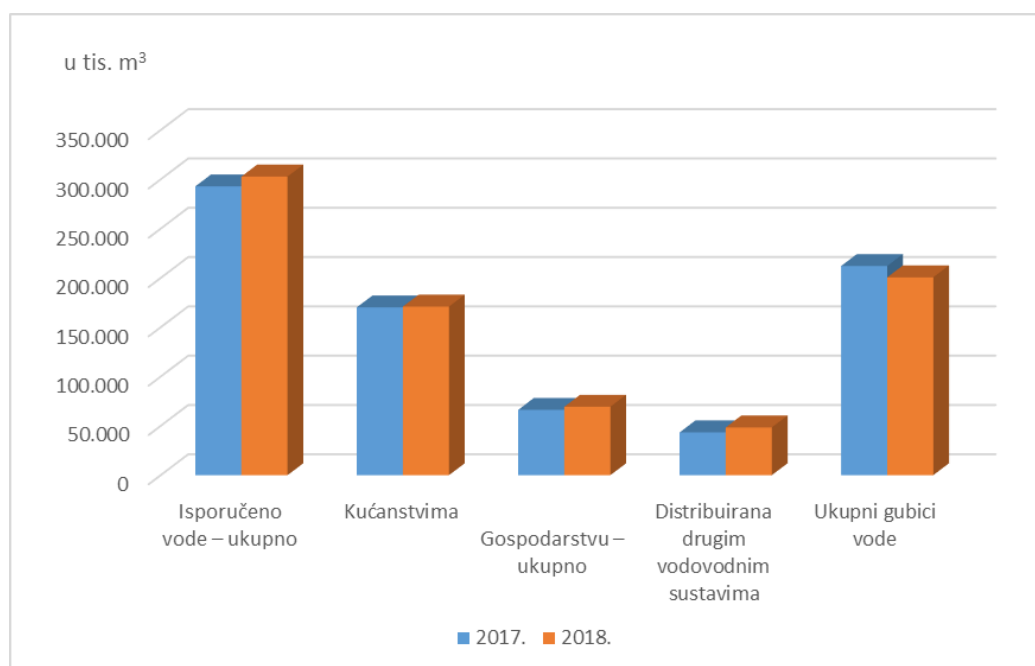
<sup>29</sup> Statistical Classification of Economic Activities in the European Community (Nacionalna klasifikacija djelatnosti)

## Poglavlje V. – STATISTIKE ZA VIŠE PODRUČJA

Radi pružanja pravodobnih statističkih informacija korisnicima radilo se i na pripremi nove baze podataka za račune okoliša. Objava na internetskim stranicama Državnog zavoda za statistiku planirana je tijekom 2020.

Također, nastavljene su aktivnosti vezane za unaprjeđenje već uspostavljenih modula europskih ekonomskih računa okoliša: Izračun emisija u zrak, Ekonomski računi protoka materijala i Ekološki porezi. Kontinuirano se provode aktivnosti vezane za daljnji razvoj statistike okoliša, posebno europskih ekonomskih računa okoliša.

### ISPORUČENE VODE IZ JAVNOG VODOVODA



U 2018. količina ukupno isporučene vode iz javne vodoopskrbe iznosila je 302 856 000 m<sup>3</sup>, što je povećanje za 3,4 % u odnosu na 2017. Ukupno prodane količine vode u 2018. u odnosu na 2017. povećane su za 1,7 %, a od te količine najveći su potrošač bila kućanstva, koja su u 2018. utrošila 170 988 000 m<sup>3</sup> ili 71,1 %. U javnoj vodoopskrbi gubici vode u 2018. iznosili su 200 647 000 m<sup>3</sup>

ili 66,3 % ukupne količine isporučene vode. Ukupni gubici vode smanjeni su u 2018. za 5,4 % u odnosu na 2017. godinu.

Na temelju sporazuma s Državnim zavodom za statistiku iz 2012., **Ministarstvo zaštite okoliša i energetike**<sup>30</sup> obavlja poslove nositelja izrade statistike otpada. U sklopu definiranih aktivnosti, u skladu s metodologijom utvrđenom propisima Europske unije koji se odnose na statistiku otpada, provodi se prikupljanje i obrada podataka te se Eurostatu dostavljaju izvješća u skladu s utvrđenim rokovima. Statistike otpada izrađuju se korištenjem administrativnih podataka prikupljenih na temelju Pravilnika o Registru onečišćavanja okoliša (Narodne novine, broj 87/15), odredbi Zakona o održivom gospodarenju otpadom (Narodne novine, br. 94/13, 73/17, 14/19 i 98/19) te njegovih podzakonskih propisa.

U skladu sa sporazumom, Ministarstvo zaštite okoliša i energetike tijekom 2019. pripremiло je podatke o statistici otpada te ih je dostavila Državnom zavodu za statistiku. Također, Državni zavod za statistiku preuzeo je i podatke za potrebe popunjavanja upitnika *Economy-wide material flow accounts Questionnaire 2018* (EW-MFA, upitnika OECD/JQ o mulju iz uređaja za pročišćavanje otpadnih voda te za potrebe projekta *Data collection for sub-national statistics* o komunalnom otpadu.

Radi usklađivanja s EU-ovim propisima iz područja gospodarenja otpada od hrane odrađene su pripreme za statistička istraživanja o količinama otpada od hrane koja će se provesti u 2020. Za potrebe izrade pokazatelja održivog razvoja za komunalni otpad za 2018. Eurostatu su dostavljeni i godišnji podaci o komunalnom otpadu.

Vezano za projekt Računi okoliša u 2017. modul Pilot projekt *Računa ekosustava – Tršćaci – vrednovanje usluga slatkovodnih ekosustava*, do kraja

---

<sup>30</sup> Do kraja 2018. Hrvatska agencija za okoliš i prirodu. Zaključkom Vlade Republike Hrvatske od 2. kolovoza 2018., KLASA: 022-03/18-07/355, URBROJ: 50301-25/06-18-2, Hrvatska agencija za okoliš i prirodu 1. siječnja 2019. pripojila se Ministarstvu zaštite okoliša i energetike. U skladu s navedenim, nadležno ministarstvo preuzima sve poslove iz djelokruga rada HAOP-a.

2021. planirano je, na razini Republike Hrvatske, kartirati četiri prioritetna ekosustava (poljoprivredne površine, šume, kopnene vode, travnjaci) koji zauzimaju znatnu površinu teritorija RH i predstavljaju najvažnije ekosustave s ekonomskog aspekta i s aspekta bioraznolikosti. Spomenutim pilot-projektom odrađen je prvi korak k ostvarenju navedenog plana, s obzirom na to da se kartiranjem tršćaka pokriva znatan dio slatkovodnih ekosustava Republike Hrvatske. Najzahtjevniji cilj projekta, provesti procjenu vrijednosti usluga tršćaka na području Republike Hrvatske, uspješno je ostvaren. U dijelu računovodstva usluga ekosustava naglasak je, osim na ekonomske vrijednosti tog ekosustava, stavljen na testiranje novih metoda za procjenu vrijednosti ekosustava, procjenu dostupnosti te verifikaciju podataka za računovodstvo usluga ekosustava kao i na višeslojnu popularizaciju navedenog pristupa u stručnim i znanstvenim istraživanjima u Republici Hrvatskoj.

Tijekom 2019. Državni zavod za statistiku nastavio je s razvojem Geografskoga informacijskog sustava u skladu s Eurostatovim preporukama, kao i radom na projektu *Povezivanje statistika i geospacijalnih informacija u zemljama članicama EU-a*. U sklopu navedenog projekta radilo se na povezivanju podataka iz područja turizma tako da su u prvoj fazi prikazani smještajni objekti u 2017. prema NKD-u 2007. na mreži ćelija veličine 1 km<sup>2</sup>. U drugoj fazi projekta povezivani su smještajni objekti s brojem dolazaka i noćenja turista (domaćih i inozemnih). Primarni cilj projekta bio je pripremiti i uspostaviti jednostavne, korisnicima usmjerene mrežne servise za demografske podatke diseminirane na portalu GeoSTAT za distribuciju podataka prema osnovnim zahtjevima INSPIRE direktive (*IN*frastructure for *S*patial *I*nformation jest direktiva 2007/2/EZ Europskoga parlamenta i Vijeća Europske unije od 14. ožujka 2007.).

Nastavljen je rad na projektu *Subnacionalne statistike za statističke regije razine 3 i gradove* u kojem je sudjelovalo sedam gradova: Zagreb, Split, Rijeka, Zadar, Pula, Osijek i Slavonski Brod. Podaci su prikupljeni na tri razine (grad i šira urbana zona, mjesni odbori te gradske četvrti).

Projektom *Unaprjeđenje korištenja administrativnih izvora* razvijen je i uspostavljen Katalog metapodataka Državnog zavoda za statistiku s osnovnim funkcionalnostima određenima Zakonom o Nacionalnoj infrastrukturi prostornih podataka (Narodne novine, br. 56/13 i 52/18) kojem se pristupa preko već postojećeg portala GeoSTAT. Tijekom 2019. nastavljen je rad na ažuriranju Kataloga metapodataka s novim metapodacima dostupnima na portalu GeoSTAT. Također je nastavljen rad na publiciranju regionalnih podataka i podataka na mreži ćelija veličine 1 km<sup>2</sup> uz upotrebu portala GeoSTAT koji se nalazi na mrežnim stranicama Državnog zavoda za statistiku.

U 2019. na portalu GeoSTAT objavljeno je sljedeće:

- podaci iz područja Nacionalnih računa (za razinu RH, NKPJS 2012. – 2. razina, županije) – bruto domaći proizvod (u HRK, u EUR, po stanovniku) i bruto dodana vrijednost (po djelatnosti, udio u bruto dodanoj vrijednosti prema djelatnostima NKD-a 2007., struktura bruto dodane vrijednosti prema djelatnostima NKD-a 2007.) u 2016. te revizija podataka BDP-a za razdoblje 2012. – 2015.
- podaci iz Registra poslovnih subjekata sa stanjem 31. prosinca 2018. i 30. lipnja 2019. na razini države i županija
- podaci iz područja Industrije – Proizvodnja i prodaja industrijskih proizvoda (PRODCOM) u 2018. te revizija podataka PRODCOM-a u 2017. na razini županije
- podaci iz Turizma – Smještajni kapaciteti u 2017. na razini mreže ćelije veličine 1 km<sup>2</sup> (rezultati prve faze projekta *Povezivanje statistika i geospacijalnih informacija u zemljama članicama EU-a*)
- obrazovanje – osnovne i srednje škole, početak školske godine 2018./2019. na razini RH i županija; dječji vrtići i druge pravne osobe koje ostvaruju programe predškolskog odgoja, početak pedagoške godine 2018./2019. na razini RH i županija



## Poglavlje V. – STATISTIKE ZA VIŠE PODRUČJA

- podaci o Zaposlenosti i plaćama u 2018. na razini županija te gradova i općina
- građevinarstvo – završene zgrade i stanovi u 2018. na razini županije
- podaci iz područja Poslovne demografije u 2017. na razini županije.

Vezano za statistiku znanosti i tehnologije nastavljeno je s provedbom projektnih aktivnosti europskog projekta *Statistika istraživanja, razvoja i inovacija u 2018.* U sklopu tog projekta predviđena je priprema i provedba istraživanja na temelju revidiranog priručnika *Oslo 2018. – Smjernice za prikupljanje, izvještavanje i korištenje podataka o inovacijama.* Projektne aktivnosti na kojima se radilo tijekom 2019. jesu: izrada nacionalnog upitnika koji je obuhvatio svih osam modula harmoniziranog upitnika koje je predložio Eurostat, kao i varijable unutar svakog modula, testiranje tog upitnika, izradu okvira za odabir uzorka, kao i odabir uzorka, slanje istraživanja na teren te pružanje metodološke i tehničke pomoći pri popunjavanju upitnika. Nastavljen je daljnji rad na povećanju usklađenosti službene statistike sa statističkim standardima Europske unije (priručnik Frascati), kao i unaprjeđenju kvalitete podataka. U području statistike istraživanja i razvoja povećan je obuhvat izvještajnih jedinica koje su dostavile popunjen obrazac, što je rezultiralo time da je udio ulaganja za istraživanje i razvoj u BDP-u za 2018. iznosio 0,97 % (povećanje za 0,11 postotnih bodova u odnosu na 2017.).

**Poglavlje VI. – PODRŠKA STATISTIČKOM OUTPUTU**

Na području kontrole kvalitete statističkih proizvoda Državnog zavoda za statistiku tijekom 2019. izrađeni su i objavljeni izvještaji o kvaliteti prema standardnoj strukturi izvješćivanja Europskoga statističkog sustava za sljedeća statistička područja: agromonetarne statistike, poljoprivredne statistike, poljoprivredne strukture, energija, kratkoročne poslovne statistike, građevinarstvo, trgovina i ostale usluge, robna razmjena s inozemstvom, turizam, transport, znanost i tehnologija, tržište rada, socijalna zaštita, geografske i lokalne informacije, regionalne i urbane statistike, godišnji ekonomski računi, poslovne statistike, osobna potrošnja, pokazatelji siromaštva i dr.

U području klasifikacija nastavljen je daljnji razvoj te primjena relevantnih klasifikacijskih standarda službene statistike pri proizvodnji i diseminaciji statističkih podataka. Tijekom 2019. kontinuirano se radilo na održavanju KLASUS sustava<sup>31</sup> i ažuriranju klasifikacijske baze podataka u skladu s promjenama klasifikacijskih standarda te na daljnjem razvoju NKD pretraživača za ispravno razvrstavanje poslovnih subjekata prema Nacionalnoj klasifikaciji djelatnosti NKD 2007., koji je od lipnja 2019. dostupan korisnicima.

U suradnji s Ministarstvom regionalnog razvoja i fondova europske unije u siječnju 2019. pokrenut je postupak izmjene NUTS klasifikacije za Republiku Hrvatsku u skladu s člankom 5. stavkom 4. Uredbe (EZ) br. 1059/2003 Europskog parlamenta i Vijeća od 26. svibnja 2003. o uspostavi zajedničke klasifikacije prostornih jedinica za statistiku NUTS. Delegiranom uredbom komisije (EU) 2019/1755 od 8. kolovoza 2019. objavljena je izmjena NUTS klasifikacije za Republiku Hrvatsku u službenom listu Europske unije 24.

---

<sup>31</sup> Sustav za upravljanje metapodacima o klasifikacijama koji se sastoji od dviju internetskih aplikacija (*Manager* i *Browser*).

Poglavlje VI. – PODRŠKA STATISTIČKOM OUTPUTU

listopada 2019. Nakon toga uslijedila je objava Nacionalne klasifikacije statističkih regija 2021. (HR\_NUTS 2021) u Narodnim novinama, broj 125 /19.

**PREGLED UKUPNO PLANIRANIH I IZVRŠENIH STATISTIČKIH  
AKTIVNOSTI U 2019.**

Oznaka aktivnosti iz GPP-a 2019.	Statistička aktivnost po temama	Aktivnost provedena, objava podataka u skladu s rokovima iz GPP-a 2019.	Provedba aktivnosti odstupala od rokova definiranih GPP-om 2019.
<b>Poglavlje I. – DEMOGRAFSKE I DRUŠTVENE STATISTIKE</b>			
<b>Tema 1.01 Stanovništvo</b>			
1.01-I-1	Statistika rođenih (DEM-1)	<input checked="" type="checkbox"/>	
1.01-I-2	Statistika umrlih (DEM-2)	<input checked="" type="checkbox"/>	
1.01-I-3	Statistika sklopljenih brakova (DEM-3)	<input checked="" type="checkbox"/>	
1.01-I-4	Statistika razvedenih brakova (RB-1)	<input checked="" type="checkbox"/>	
1.01-II-1	Statistika unutarnje migracije stanovništva	<input checked="" type="checkbox"/>	
1.01-II-2	Statistika vanjske migracije stanovništva	<input checked="" type="checkbox"/>	
1.01-II-3	Projekcije stanovništva	<input checked="" type="checkbox"/>	
1.01-II-4	Procjena stanovništva	<input checked="" type="checkbox"/>	
1.01-III-1	Pripreme aktivnosti za Popis stanovništva, kućanstava i stanova 2021.	<input checked="" type="checkbox"/>	
<b>Tema 1.02 Tržište rada</b>			
1.02-I-1	Anketa o radnoj snazi (ARS)	<input checked="" type="checkbox"/>	
1.02-I-2	Istraživanje o slobodnim radnim mjestima (SRM)	<input checked="" type="checkbox"/>	
1.02-I-3	Istraživanje o strukturi zarada (SZ)	<input checked="" type="checkbox"/>	
1.02-N-I-1	Godišnje istraživanje o zaposlenima i plaći (RAD-1G)	<input checked="" type="checkbox"/>	
1.02-II-1	Mjesečno istraživanje o zaposlenima i plaći (RAD-1)	<input checked="" type="checkbox"/>	
1.02-N-II-1	Mjesečno istraživanje o zaposlenima u obrtu i u djelatnostima slobodnih profesija	<input checked="" type="checkbox"/>	
<b>Tema 1.03 Obrazovanje</b>			
1.03-I-1	Godišnji izvještaj za dječje vrtiće i druge pravne osobe koje ostvaruju programe predškolskog odgoja za pedagošku godinu (DV-PO)	<input checked="" type="checkbox"/>	
1.03-I-2	Godišnji izvještaj osnovnih škola – kraj školske godine – početak školske godine (Š-O)	<input checked="" type="checkbox"/>	
1.03-I-3	Godišnji izvještaj srednjih škola – kraj školske godine – početak školske godine (Š-S)	<input checked="" type="checkbox"/>	
1.03-I-4	Godišnji izvještaj o strukturi visokih učilišta (ŠV-21)	<input checked="" type="checkbox"/>	
1.03-I-5	Studenti upisani na stručni i sveučilišni studij (ŠV-20)	<input checked="" type="checkbox"/>	
1.03-I-6	Studenti koji su diplomirali/završili sveučilišni ili stručni studij (ŠV-50)	<input checked="" type="checkbox"/>	

**PREGLED UKUPNO PLANIRANIH I IZVRŠENIH  
STATISTIČKIH AKTIVNOSTI U 2019.**

(nastavak)

Oznaka aktivnosti iz GPP-a 2019.	Statistička aktivnost po temama	Aktivnost provedena, objava podataka u skladu s rokovima iz GPP-a 2019.	Provedba aktivnosti odstupala od rokova definiranih GPP-om 2019., navesti kratko obrazloženje
1.03-I-7	Studenti upisani na poslijediplomski specijalistički studij (ŠV-30)	<input checked="" type="checkbox"/>	
1.03-I-8	Sveučilišni specijalisti (ŠV-80)	<input checked="" type="checkbox"/>	
1.03-I-9	Doktori znanosti (ŠV-70)	<input checked="" type="checkbox"/>	
1.03-I-10	Godišnji izvještaj o nastavnom osoblju visokih učilišta (ŠV-60)	<input checked="" type="checkbox"/>	
1.03-I-11	Studenti upisani na poslijediplomski sveučilišni doktorski studij (ŠV-40)	<input checked="" type="checkbox"/>	
1.03-N-I-1	Godišnji izvještaj učeničkih i studentskih domova za školsku/akademsku godinu (ŠD)	<input checked="" type="checkbox"/>	
1.03-III-1	Uputnik UOE-a (UNESCO/OECD/Eurostat) iz područja obrazovanja	<input checked="" type="checkbox"/>	
<b>Tema 1.04 Kultura</b>			
1.04-N-I-1	Godišnji izvještaj umjetničkog stvaralaštva i reproduktivnog izvođenja (KU)	<input checked="" type="checkbox"/>	
1.04-N-I-2	Godišnji izvještaj televizije (TV-1)	<input checked="" type="checkbox"/>	
1.04-N-I-3	Godišnji izvještaj radija (RADIO-1)	<input checked="" type="checkbox"/>	
1.04-N-I-4	Godišnji izvještaj kinematografa (KINO-1)	<input checked="" type="checkbox"/>	
1.04-N-I-5	Godišnji izvještaj o proizvodnji filmova (KINO-2)	<input checked="" type="checkbox"/>	
1.04-N-I-6	Godišnji izvještaj o uvozu i izvozu filmova (KINO-4)	<input checked="" type="checkbox"/>	
1.04-N-I-7	Godišnji izvještaj o prometu dugometražnih filmova (KINO-5)	<input checked="" type="checkbox"/>	
1.04-N-I-8	Godišnji izvještaj o komercijalnoj eksploataciji audiovizualnih djela (NKL-5/1)	<input checked="" type="checkbox"/>	
1.04-N-I-9	Godišnji izvještaj o zvučnim snimcima (NKL-5/2)	<input checked="" type="checkbox"/>	
1.04-N-I-10	Izvještaj muzeja i muzejskih zbirki i galerija (MZ-1,2,3)	<input checked="" type="checkbox"/>	
<b>Tema 1.05 Zdravstvo i sigurnost</b>			
1.05-I-1	Istraživanje o ljudskim resursima u zdravstvu	<input checked="" type="checkbox"/>	
1.05-I-2	Istraživanje o materijalnim resursima u zdravstvu	<input checked="" type="checkbox"/>	
1.05-I-3	Sustav zdravstvenih računa – Izvješće i anketa o strukturi izdataka za zdravstvene usluge	<input checked="" type="checkbox"/>	
1.05-I-4	Istraživanje o radu, organizaciji te utvrđenim bolestima i stanjima u stacionarnim zdravstvenim ustanovama i ordinacijama specijalističko-konzilijarne djelatnosti (bez obzira na vrstu vlasništva i ugovor s HZZO-om)	<input checked="" type="checkbox"/>	
1.05-I-5	Javnozdravstvena statistika o umrlima (UT-IV-28)	<input checked="" type="checkbox"/>	

**PREGLED UKUPNO PLANIRANIH I IZVRŠENIH  
STATISTIČKIH AKTIVNOSTI U 2019.**

nastavak)

Oznaka aktivnosti iz GPP-a 2019.	Statistička aktivnost po temama	Aktivnost provedena, objava podataka u skladu s rokovima iz GPP-a 2019.	Provedba aktivnosti odstupala od rokova definiranih GPP-om 2019., navesti kratko obrazloženje
1.05-I-6	Statistika o ozljedama na radu (OR)	<input checked="" type="checkbox"/>	
1.05-I-7	Statistika profesionalnih bolesti/Izvešće o profesionalnim bolestima (3-36-86, PB)	<input checked="" type="checkbox"/>	
1.05-I-8	Europska zdravstvena anketa (EHIS)	<input checked="" type="checkbox"/>	
1.05-N-I-1	Istraživanje o radu, utvrđenim bolestima i stanjima u zdravstvenoj zaštiti na primarnoj razini (bez obzira na vrstu vlasništva i ugovor s HZZO-om) (N-01-01 do N-01-05, N-01-07, N-01-11 do N-01-17, N-01-25 do N-01-27 N-01-18 do N-01-24, N-01-06)	<input checked="" type="checkbox"/>	
1.05-N-I-2	Istraživanja s područja zarazne epidemiologije	<input checked="" type="checkbox"/>	
1.05-N-I-3	Istraživanja s područja nezarazne epidemiologije	<input checked="" type="checkbox"/>	
1.05-N-I-4	Mikrobiološka istraživanja	<input checked="" type="checkbox"/>	
1.05-N-I-5	Istraživanja s područja zdravstvene ekologije	<input checked="" type="checkbox"/>	
1.05-N-I-6	Statistika o raku s Registrom za rak	<input checked="" type="checkbox"/>	
1.05-N-I-7	Statistika osoba s invaliditetom s Hrvatskim registrom o osobama s invaliditetom	<input checked="" type="checkbox"/>	
1.05-N-I-8	Statistika o psihozama i izvršenim samoubojstvima s Registrom za psihoze i Registrom izvršenih samoubojstava	<input checked="" type="checkbox"/>	
1.05-N-I-9	Prijava osoba sa šećernom bolešću s CroDiab registrom osoba sa šećernom bolešću	<input checked="" type="checkbox"/>	
1.05-N-I-10	Registar zdravstvenih potreba starijih osoba	<input checked="" type="checkbox"/>	
1.05-N-I-11	Registar osoba liječenih zbog zlouporabe psihoaktivnih droga	<input checked="" type="checkbox"/>	

**PREGLED UKUPNO PLANIRANIH I IZVRŠENIH  
STATISTIČKIH AKTIVNOSTI U 2019.**

(nastavak)

Oznaka aktivnosti iz GPP-a 2019.	Statistička aktivnost po temama	Aktivnost provedena, objava podataka u skladu s rokovima iz GPP-a 2019.	Provedba aktivnosti odstupala od rokova definiranih GPP-om 2019., navesti kratko obrazloženje
	<b>Tema 1.06 Raspodjela dohotka i životni uvjeti</b>		
1.06-I-1	Anketa o dohotku stanovništva (ADS)	<input checked="" type="checkbox"/>	
1.06-I-2	Anketa o potrošnji kućanstava (APK)	<input checked="" type="checkbox"/>	
	<b>Tema 1.07 Socijalna zaštita</b>		
1.07-II-1	Europski sustav integrirane statistike socijalne zaštite (ESSPROS-ov modul za neto davanja u okviru socijalne zaštite – ograničeni pristup)	<input checked="" type="checkbox"/>	
1.07-N-II-1	Europski sustav integrirane statistike socijalne zaštite (Središnji sustav i Modul o korisnicima mirovina)	<input checked="" type="checkbox"/>	
1.07-III-1	Europski sustav integrirane statistike socijalne zaštite (ESSPROS-ov modul za neto davanja u okviru socijalne zaštite – prošireni pristup)	<input checked="" type="checkbox"/>	
1.07-N-III-1	Testiranje i uspostava sustava N-1 ESSPROS statistike	<input checked="" type="checkbox"/>	
	<b>Tema 1.10 Statistika kriminala i kaznenog pravosuđa</b>		
1.10-N-I-1	Statistički izvještaj za punoljetnu osobu protiv koje je postupak po kaznenoj prijavi i prethodni postupak završen (SK-1)	<input checked="" type="checkbox"/>	
1.10-N-I-2	Statistički izvještaj za optuženu punoljetnu osobu protiv koje je kazneni postupak pravomoćno završen (SK-2)	<input checked="" type="checkbox"/>	
1.10-N-I-3	Statistički izvještaj za maloljetnu osobu prema kojoj je postupak po kaznenoj prijavi i pripremni postupak završen (SK-3)	<input checked="" type="checkbox"/>	
1.10-N-I-4	Statistički izvještaj za maloljetnu osobu prema kojoj je kazneni postupak pred vijećem pravomoćno završen (SK-4)	<input checked="" type="checkbox"/>	
1.10-N-I-5	Statistički izvještaj za okrivljenu punoljetnu osobu protiv koje je prekršajni postupak pravomoćno završen (SPK-1)	<input checked="" type="checkbox"/>	
1.10-N-I-6	Statistički izvještaj za okrivljenu maloljetnu osobu prema kojoj je prekršajni postupak pravomoćno završen (SPK-2)	<input checked="" type="checkbox"/>	
1.10-N-I-7	Statistički izvještaj za pravnu i odgovornu osobu protiv koje je prekršajni postupak pravomoćno završen (SPK-3)	<input checked="" type="checkbox"/>	
1.10-N-I-8	Statistički izvještaj za pravnu osobu prema kojoj je postupak po kaznenoj prijavi i prethodni postupak završen (SP-1)	<input checked="" type="checkbox"/>	
1.10-N-I-9	Statistički izvještaj za pravnu osobu prema kojoj je kazneni postupak pravomoćno završen (SP-2)	<input checked="" type="checkbox"/>	
1.10-III-1	Anketa o rodno uvjetovanom nasilju	<input checked="" type="checkbox"/>	
1.10-N-III-1	Međunarodni klasifikacijski sustav delikata	<input checked="" type="checkbox"/>	

**PREGLED UKUPNO PLANIRANIH I IZVRŠENIH  
STATISTIČKIH AKTIVNOSTI U 2019.**

(nastavak)

Oznaka aktivnosti iz GPP-a 2019.	Statistička aktivnost po temama	Aktivnost provedena, objava podataka u skladu s rokovima iz GPP-a 2019.	Provedba aktivnosti odstupala od rokova definiranih GPP-om 2019., navesti kratko obrazloženje
<b>Poglavlje II. – MAKROEKONOMSKE STATISTIKE</b>			
<b>Tema 2.01 Godišnji ekonomski računi</b>			
2.01-I-1	Godišnji izvještaj o investicijama u dugotrajnu imovinu pravnih osoba (INV-P)	<input checked="" type="checkbox"/>	
2.01-II-1	Metodologija i obračun vrijednosti dugotrajne imovine Hrvatske		Nije izvršeno zbog nedostatka ljudskih potencijala te dodatnih povećanih obveza prema Eurostat-u
2.01-II-2	Regionalne bruto investicije u dugotrajnu imovinu	<input checked="" type="checkbox"/>	
2.01-II-3	Izrada godišnjih nefinancijskih računa po institucionalnim sektorima		Rok za izradu produljio Eurostat do 31. ožujka 2020.
2.01-II-4	Godišnji bruto domaći proizvod (BDP)	<input checked="" type="checkbox"/>	
2.01-II-5	Regionalni bruto domaći proizvod (BDP)	<input checked="" type="checkbox"/>	
2.01-III-1	Tablice ponude i uporabe i input/output tablice	<input checked="" type="checkbox"/>	
<b>Tema 2.02 Tromjesečni računi</b>			
2.02-II-1	Prva procjena tromjesečnog bruto domaćeg proizvoda za 2019.	<input checked="" type="checkbox"/>	
2.02-II-2	Izrada tromjesečnih nefinancijskih računa po institucionalnim sektorima		Rok za izradu produljio Eurostat do 31. ožujka 2020.
<b>Tema 2.03 Monetarne i financijske statistike</b>			
2.03-II-1	Monetarni i financijski pokazatelji	<input checked="" type="checkbox"/>	
2.03-II-2	Financijski računi –podaci	<input checked="" type="checkbox"/>	
2.03-N-II-1	Tromjesečni financijski računi svih sektora za ESB – podaci	<input checked="" type="checkbox"/>	
2.03-N-III-1	Izrada eksperimentalnih pokazatelja kretanja plaća obuhvaćenih režimom kolektivnih ugovora	<input checked="" type="checkbox"/>	
2.03-N-III-2	Prikupljanje i izrada eksperimentalnih strukturnih pokazatelja stanovanja	<input checked="" type="checkbox"/>	
2.03-N-III-3	Izrada eksperimentalnih pokazatelja promjena cijena poslovnih nekretnina	<input checked="" type="checkbox"/>	
2.03-N-III-4	Izrada ankete o uvjetima financiranja malih i srednjih poduzeća	<input checked="" type="checkbox"/>	
2.03-N-III-5	Izrada ankete o financijama i potrošnji kućanstava	<input checked="" type="checkbox"/>	
<b>Tema 2.04 Statistika javnih financija</b>			
2.04-I-1	Tromjesečni podaci velikih jedinica – poduzetnika	<input checked="" type="checkbox"/>	



**PREGLED UKUPNO PLANIRANIH I IZVRŠENIH  
STATISTIČKIH AKTIVNOSTI U 2019.**

(nastavak)

Oznaka aktivnosti iz GPP-a 2019.	Statistička aktivnost po temama	Aktivnost provedena, objava podataka u skladu s rokovima iz GPP-a 2019.	Provedba aktivnosti odstupala od rokova definiranih GPP-om 2019., navesti kratko obrazloženje
2.04-II-1	Statistika javnih financija – Tromjesečni podaci o financijskim računima i dugu opće države	<input checked="" type="checkbox"/>	
2.04-II-2	Statistika javnih financija – podaci	<input checked="" type="checkbox"/>	
2.04-II-3	Objava i dostava podataka u vezi s proračunskim okvirom	<input checked="" type="checkbox"/>	
2.04-II-4	Statistika javnog deficita i duga	<input checked="" type="checkbox"/>	
2.04-N-II-1	Godišnji financijski izvještaji proračuna, proračunskih i izvanproračunskih korisnika za 2018.	<input checked="" type="checkbox"/>	
2.04-N-II-2	Tromjesečni, polugodišnji i devetomjesečni financijski izvještaji o poslovanju proračuna te proračunskih i izvanproračunskih korisnika I. – III., I. – VI. i I. – IX. 2019.	<input checked="" type="checkbox"/>	
2.04-N-II-3	Izvještaj o vlastitim prihodima i primicima državnoga, županijskih i gradskih/općinskih proračuna (P-1) i Izvještaj o uplati i rasporedu zajedničkih prihoda proračuna, određenih ustanova i trgovačkih društava u vlasništvu Republike Hrvatske te prihoda za druge javne potrebe (P-2)	<input checked="" type="checkbox"/>	
2.04-N-II-4	Polugodišnji financijski izvještaj u 2019. neprofitnih organizacija koje vode dvojno knjigovodstvo (PR-RAS-NPF)	<input checked="" type="checkbox"/>	
2.04-N-II-5	Godišnji financijski izvještaj za 2018. neprofitnih organizacija koje vode dvojno knjigovodstvo (BIL-NPF i PR-RAS-NPF)	<input checked="" type="checkbox"/>	
2.04-N-II-6	Godišnji financijski izvještaj za 2018. neprofitnih organizacija koje vode jednostavno knjigovodstvo (G-PR-IZ-NPF)	<input checked="" type="checkbox"/>	
2.04-N-II-7	Statistika javnih financija – mjesečni podaci o dugu opće države	<input checked="" type="checkbox"/>	
<b>Tema 2.05 Određivanje vlastitih sredstava</b>			
2.05-III-1	Određivanje vlastitih sredstava iz BND-a	<input checked="" type="checkbox"/>	
2.05-III-2	Izvešće o osnovici za vlastita sredstava od poreza na dodanu vrijednost	<input checked="" type="checkbox"/>	
<b>Tema 2.06 Cijene</b>			
2.06-I-1	Harmonizirani indeks potrošačkih cijena	<input checked="" type="checkbox"/>	
2.06-I-2	Harmonizirani indeks potrošačkih cijena po stalnim poreznim stopama	<input checked="" type="checkbox"/>	
2.06-I-3	Harmonizirani indeks potrošačkih cijena po administrativnim cijenama	<input checked="" type="checkbox"/>	
2.06-N-I-1	Indeks potrošačkih cijena	<input checked="" type="checkbox"/>	
2.06-II-1	Indeks cijena stambenih objekata	<input checked="" type="checkbox"/>	

2.06-II-2	Indeks cijena stambenih objekata u vlasništvu stanara	<input checked="" type="checkbox"/>	
-----------	---	-------------------------------------	--

**PREGLED UKUPNO PLANIRANIH I IZVRŠENIH  
STATISTIČKIH AKTIVNOSTI U 2019.**

(nastavak)

Oznaka aktivnosti iz GPP-a 2019.	Statistička aktivnost po temama	Aktivnost provedena, objava podataka u skladu s rokovima iz GPP-a 2019.	Provedba aktivnosti odstupala od rokova definiranih GPP-om 2019., navesti kratko obrazloženje
2.06-III-1	Harmonizirani indeks potrošačkih cijena – unaprjeđenje metodologije	<input checked="" type="checkbox"/>	
2.06-N-III-1	Europski program usporedbe (European Comparison Programme, ECP/PPP project)	<input checked="" type="checkbox"/>	
<b>Tema 2.07 Statistika robne razmjene Republike Hrvatske s inozemstvom</b>			
2.07-I-1	Intrastat – Robna razmjena između država članica EU-a	<input checked="" type="checkbox"/>	
2.07-II-1	Extrastat – Robna razmjena s državama nečlanicama EU-a	<input checked="" type="checkbox"/>	
2.07-III-1	Projekt – statistika robne razmjene Republike Hrvatske s inozemstvom	<input checked="" type="checkbox"/>	
<b>Tema 2.08 Međunarodna razmjena usluga i platna bilanca</b>			
2.08-II-1	Tromjesečna platna bilanca	<input checked="" type="checkbox"/>	
2.08-II-2	Mjesečna platna bilanca	<input checked="" type="checkbox"/>	
2.08-II-3	Istraživanje o inozemnim izravnim i portfeljnim ulaganjima	<input checked="" type="checkbox"/>	
2.08-II-4	Istraživanje o međunarodnim transakcijama povezanim s uslugama za potrebe sastavljanja platne bilance	<input checked="" type="checkbox"/>	
<b>Poglavlje III. – POSLOVNE STATISTIKE</b>			
<b>Tema 3.01 Godišnje poslovne statistike</b>			
3.01-I-1	PRODCOM istraživanje o industrijskoj proizvodnji (IND-21/PRODCOM/G) za 2018.	<input checked="" type="checkbox"/>	
3.01-N-I-1	Godišnji izvještaj o građevinskim radovima (GRAD-12)	<input checked="" type="checkbox"/>	
3.01-N-I-2	Godišnji izvještaj o srušenoj zgradi sa stanovima i prenamjeni stambenog prostora (GRAD-71)	<input checked="" type="checkbox"/>	
3.01-N-I-3	Godišnji izvještaj o završenim zgradama i stanovima (GRAD-10)	<input checked="" type="checkbox"/>	
3.01-II-1	Strukturne poslovne statistike poduzeća (SPSPod)	<input checked="" type="checkbox"/>	
3.01-II-2	Strukturne poslovne statistike financijskih institucija (SPSFin)	<input checked="" type="checkbox"/>	
3.01-II-3	Poslovne usluge (SPS-PU)	<input checked="" type="checkbox"/>	
3.01-II-4	Inozemne FATS statistike	<input checked="" type="checkbox"/>	
3.01-II-5	Domaća poduzeća pod inozemnom kontrolom (iFATS)	<input checked="" type="checkbox"/>	
3.01-II-6	Poslovna demografija	<input checked="" type="checkbox"/>	

**PREGLED UKUPNO PLANIRANIH I IZVRŠENIH  
STATISTIČKIH AKTIVNOSTI U 2019.**

(nastavak)

Oznaka aktivnosti iz GPP-a 2019.	Statistička aktivnost po temama	Aktivnost provedena, objava podataka u skladu s rokovima	Provedba aktivnosti odstupala od rokova definiranih GPP-om 2019., navesti kratko obrazloženje
3.01-III-1	Razvoj strukturnih poslovnih statistika prema smjernicama EU-a	<input checked="" type="checkbox"/>	
3.01-III-2	PRODCOM istraživanje industrije za 2019. prema Eurostatovim smjernicama	<input checked="" type="checkbox"/>	
<b>Tema 3.02 Kratkoročne poslovne statistike</b>			
3.02-I-1	Mjesečno istraživanje o industrijskoj proizvodnji i zaposlenim osobama (IND-1/KPS/M) u 2019.	<input checked="" type="checkbox"/>	
3.02-I-2	Mjesečno istraživanje o prometu industrije (IND-2/KPS/M) u 2019.	<input checked="" type="checkbox"/>	
3.02-I-3	Mjesečno istraživanje o cijenama industrijskih proizvođača (IND-3/KPS/M) u 2019.	<input checked="" type="checkbox"/>	
3.02-I-4	Mjesečni izvještaj građevinarstva (GRAĐ-21/M)	<input checked="" type="checkbox"/>	
3.02-I-5	Mjesečni izvještaj o izdanim građevinskim dozvolama (GRAĐ-44a)	<input checked="" type="checkbox"/>	
3.02-I-6	Tromjesečni izvještaj građevinarstva (GRAĐ-21/3M)	<input checked="" type="checkbox"/>	
3.02-I-7	Tromjesečni izvještaj o cijenama prodanih novih stanova (GRAĐ-41)	<input checked="" type="checkbox"/>	
3.02-I-8	Mjesečni izvještaj trgovine na malo (TRG-1)	<input checked="" type="checkbox"/>	
3.02-I-9	Mjesečni izvještaj distributivne trgovine i ostalih usluga (USL-M)	<input checked="" type="checkbox"/>	
3.02-I-10	Indeksi cijena redovitoga zračnoga putničkog prijevoza pri pružateljima usluga (SPPI-ZR)	<input checked="" type="checkbox"/>	
3.02-I-11	Indeksi cijena elektroničkih komunikacijskih usluga pri pružateljima usluga (SPPI-TEL)	<input checked="" type="checkbox"/>	
3.02-I-12	Indeksi cijena univerzalnih poštanskih usluga pri pružateljima usluga (SPPI-POŠT/U)	<input checked="" type="checkbox"/>	
3.02-I-13	Indeksi cijena usluga skladištenja robe pri pružateljima usluga (SPPI-SKL)	<input checked="" type="checkbox"/>	
3.02-I-14	Indeksi cijena usluga prekrcaja tereta pri pružateljima usluga (SPPI-PREK)	<input checked="" type="checkbox"/>	
3.02-I-15	Indeksi cijena zaštitnih i istražnih usluga pri pružateljima usluga (SPPI-ZAŠT)	<input checked="" type="checkbox"/>	
3.02-I-16	Indeksi cijena usluga zapošljavanja pri pružateljima usluga (SPPI-ZP)	<input checked="" type="checkbox"/>	
3.02-I-17	Indeksi cijena usluga pomorskoga putničkog prijevoza pri pružateljima usluga (SPPI-POM/P)	<input checked="" type="checkbox"/>	
3.02-I-18	Indeksi cijena usluga pomorskog prijevoza tereta pri pružateljima usluga (SPPI-POM/T)	<input checked="" type="checkbox"/>	
3.02-I-19	Indeksi cijena cestovnog prijevoza robe pri pružateljima usluga (SPPI-CES)	<input checked="" type="checkbox"/>	
3.02-I-20	Indeksi cijena usluga čišćenja pri pružateljima usluga (SPPI-ČIŠĆ)	<input checked="" type="checkbox"/>	
3.02-I-21	Indeksi cijena usluga revizije, računovodstva i poreznog savjetovanja pri pružateljima usluga (SPPI-KNJ)	<input checked="" type="checkbox"/>	

**PREGLED UKUPNO PLANIRANIH I IZVRŠENIH  
STATISTIČKIH AKTIVNOSTI U 2019.**

(nastavak)

Oznaka aktivnosti iz GPP-a 2019.	Statistička aktivnost po temama	Aktivnost provedena, objava podataka u skladu s rokovima	Provedba aktivnosti odstupala od rokova definiranih GPP-om 2019., navesti kratko obrazloženje
3.02-I-22	Indeksi cijena pravnih usluga pri pružateljima usluga (SPPI-PR)	<input checked="" type="checkbox"/>	
3.02-I-23	Indeksi cijena računalnih i informacijskih usluga pri pružateljima usluga (SPPI-IT)	<input checked="" type="checkbox"/>	
3.02-I-24	Indeksi cijena arhitektonskih i inženjerskih usluga pri pružateljima usluga (SPPI-ARH/INŽ)	<input checked="" type="checkbox"/>	
3.02-I-25	Indeksi cijena usluga promidžbe i oglašavanja pri pružateljima usluga (SPPI-OGL)	<input checked="" type="checkbox"/>	
3.02-I-26	Indeksi cijena usluga istraživanja tržišta i ispitivanja javnog mnijenja pri pružateljima usluga (SPPI-ISTR)	<input checked="" type="checkbox"/>	
3.02-I-27	Indeksi cijena usluga putničkih agencija, organizacija putovanja te ostalih rezervacijskih usluga pri pružateljima usluga (SPPI-PUT)	<input checked="" type="checkbox"/>	
3.02-I-28	Indeksi cijena usluga izdavačkih djelatnosti pri pružateljima usluga (SPPI-IZD)	<input checked="" type="checkbox"/>	
3.02-I-29	Indeksi cijena usluga savjetovanja u vezi s poslovanjem i ostalim upravljanjem pri pružateljima usluga (SPPI-SAVJ)	<input checked="" type="checkbox"/>	
3.02-I-30	Indeksi cijena usluga proizvodnje filmova, videofilmova i televizijskih programa, djelatnosti snimanja zvučnih zapisa i izdavanja glazbenih zapisa pri pružateljima usluga (SPPI-FILM)	<input checked="" type="checkbox"/>	
3.02-I-31	Indeksi cijena usluga uredskih administrativnih i pomoćnih djelatnosti te ostalih poslovnih pomoćnih djelatnosti (SPPI-ADM)	<input checked="" type="checkbox"/>	
3.02-III-1	Razvoj statistike uslužnih djelatnosti	<input checked="" type="checkbox"/>	
3.02-III-2	Razvoj indeksa cijena uslužnih djelatnosti pri pružateljima usluga	<input checked="" type="checkbox"/>	
<b>Tema 3.03 Energija</b>			
3.03-I-1	Mjesečno istraživanje o elektranama (ERG-1/EL) za 2019.	<input checked="" type="checkbox"/>	
3.03-I-2	Mjesečno istraživanje o naftnim rafinerijama (ERG-1/N) za 2019.	<input checked="" type="checkbox"/>	
3.03-I-3	Mjesečno istraživanje o uvozu, izvozu i zalihama nafte i naftnih derivata (ERG-2/N) za 2019.	<input checked="" type="checkbox"/>	
3.03-I-4	Mjesečno istraživanje o uvozu, izvozu, zalihama i isporukama prirodnog plina (ERG-1/P) u 2019.	<input checked="" type="checkbox"/>	
3.03-I-5	Mjesečno istraživanje o uvozu, izvozu, zalihama i isporukama i potrošnji ugljena i koksa (ERG-1/U) u 2019.	<input checked="" type="checkbox"/>	
3.03-I-6	Polugodišnje istraživanje o cijenama električne energije (ERG-3/E) u 2019.	<input checked="" type="checkbox"/>	
3.03-I-7	Polugodišnje istraživanje o cijenama plina distribuiranoga plinovodima (ERG-3/P) u 2019.	<input checked="" type="checkbox"/>	
3.03-I-8	Godišnje istraživanje o proizvodnji bioplina i biomase te proizvodnji električne energije i topline iz bioplina i biomase (ERG-1OB) za 2018.	<input checked="" type="checkbox"/>	

**PREGLED UKUPNO PLANIRANIH I IZVRŠENIH  
STATISTIČKIH AKTIVNOSTI U 2019.**

(nastavak)

Oznaka aktivnosti iz GPP-a 2019.	Statistička aktivnost po temama	Aktivnost provedena, objava podataka u skladu s rokovima iz GPP-a 2019.	Provedba aktivnosti odstupala od rokova definiranih GPP-om 2019., navesti kratko obrazloženje
3.03-I-9	Godišnje istraživanje o proizvodnji peleta i briketa iz biomase, drvene sječke te drvenog ugljena (ERG-2OB) za 2018.	<input checked="" type="checkbox"/>	
3.03-I-10	Godišnje istraživanje o proizvodnji i tržištu biogoriva (ERG-3OB) za 2018.	<input checked="" type="checkbox"/>	
3.03-I-11	Godišnje istraživanje o utrošku sirovina, materijala i energenata u industriji (IND-21/REPRO/G) za 2018.	<input checked="" type="checkbox"/>	
3.03-II-1	Računi fizičkog toka energije za 2017.	<input checked="" type="checkbox"/>	
3.03-III-1	Energetske statistike Republike Hrvatske	<input checked="" type="checkbox"/>	
3.03-III-2	Energetska bilanca Republike Hrvatske za 2018.	<input checked="" type="checkbox"/>	
	<b>Tema 3.04 Transport</b>		
3.04-I-1	Tromjesečni izvještaj o željezničkom prijevozu (PŽ/T-11)	<input checked="" type="checkbox"/>	
3.04-I-2	Tromjesečni izvještaj o cestovnome linijskom prijevozu putnika (PA/M-11)	<input checked="" type="checkbox"/>	
3.04-I-3	Statističko istraživanje o cestovnom prijevozu robe (PA/T-11)	<input checked="" type="checkbox"/>	
3.04-I-4	Tromjesečni izvještaj o gradskom prijevozu (PG/T-11)	<input checked="" type="checkbox"/>	
3.04-I-5	Tromjesečni izvještaj o cjevovodnom transportu (PC/T-11)	<input checked="" type="checkbox"/>	
3.04-I-6	Prijava o dolasku plovila u luku unutarnjih voda i prijava o odlasku plovila iz luke unutarnjih voda (PR/M-21a i PR/M-21b)	<input checked="" type="checkbox"/>	
3.04-I-7	Mjesečni izvještaj o prometu u zračnim lukama (PZ/M-21)	<input checked="" type="checkbox"/>	
3.04-I-8	Godišnji izvještaj o željezničkom prijevozu (PŽ/G-11)	<input checked="" type="checkbox"/>	
3.04-I-9	Godišnji izvještaj o prijevozu na unutarnjim vodnim putovima (PR/G-11)	<input checked="" type="checkbox"/>	
3.04-I-10	Godišnji izvještaj o plovnom parku na unutarnjim vodnim putovima (PR/G-12)	<input checked="" type="checkbox"/>	
3.04-I-11	Godišnji izvještaj o cestama i mostovima (PA/G-41)	<input checked="" type="checkbox"/>	
3.04-N-I-1	Tromjesečni izvještaj o pomorskom i obalnom prijevozu (PP/T-11)	<input checked="" type="checkbox"/>	
3.04-N-I-2	Tromjesečni izvještaj o zračnom prijevozu (PZ/T-11)	<input checked="" type="checkbox"/>	
3.04-N-I-3	Tromjesečni izvještaj o prekrcaju (PR/T-11P)	<input checked="" type="checkbox"/>	
3.04-N-I-4	Godišnji izvještaj o zračnom prijevozu (PZ/G-11)	<input checked="" type="checkbox"/>	
3.04-N-I-5	Godišnji izvještaj o trgovačkoj mornarici (PP/G-31)	<input checked="" type="checkbox"/>	
3.04-N-I-6	Godišnji izvještaj o zračnim lukama (PZ/G-21)	<input checked="" type="checkbox"/>	

**PREGLED UKUPNO PLANIRANIH I IZVRŠENIH  
STATISTIČKIH AKTIVNOSTI U 2019.**

(nastavak)

Oznaka aktivnosti iz GPP-a 2019.	Statistička aktivnost po temama	Aktivnost provedena, objava podataka u skladu s rokovima iz GPP-a 2019.	Provedba aktivnosti odstupala od rokova definiranih GPP-om 2019., navesti kratko obrazloženje
3.04-N-I-7	Godišnji izvještaj o prometu putnika i robe na željezničkim kolodvorima i postajama (PŽ/G-12)	<input checked="" type="checkbox"/>	
3.04-II-1	Promet u morskim lukama	<input checked="" type="checkbox"/>	
3.04-II-2	Cestovne prometne nesreće	<input checked="" type="checkbox"/>	
3.04-II-3	Registrirana cestovna motorna i priključna vozila	<input checked="" type="checkbox"/>	
3.04-II-4	Prvi put registrirana cestovna motorna i priključna vozila	<input checked="" type="checkbox"/>	
3.04-N-II-1	Granični promet putnika i putničkih vozila	<input checked="" type="checkbox"/>	
3.04-III-1	Razvoj statistike o mobilnosti putnika	<input checked="" type="checkbox"/>	
3.04-III-2	Razvoj statistike mjerenja obujma cestovnog prometa	<input checked="" type="checkbox"/>	
3.04-III-3	Razvoj statistike transporta i statistike sigurnosti prometa	<input checked="" type="checkbox"/>	
<b>Tema 3.05 Turizam</b>			
3.05-I-1	Mjesečni izvještaj o dolascima i noćenjima turista (TU-11)	<input checked="" type="checkbox"/>	
3.05-I-2	Turistička aktivnost stanovništva Republike Hrvatske	<input checked="" type="checkbox"/>	
3.05-I-3	Izvještaj o dolascima i noćenjima turista u nekomercijalnom smještaju (TU-11v)	<input checked="" type="checkbox"/>	
3.05-N-I-1	Izvještaj o putničkim agencijama (TU-14)	<input checked="" type="checkbox"/>	
3.05-N-I-2	Izvještaj o kapacitetu i prometu luka nautičkog turizma (TU-18)	<input checked="" type="checkbox"/>	
3.05-N-II-1	Izvještaj o dolasku stranog broda na kružnom putovanju (TU-19)	<input checked="" type="checkbox"/>	
3.05-N-III-1	Razvoj statistike turizma	<input checked="" type="checkbox"/>	
<b>Tema 3.06 Poslovni registri</b>			
3.06-I-1	Profiliranje – analiza poslovanja poslovnih subjekata i grupa poduzeća	<input checked="" type="checkbox"/>	
3.06-II-1	Statistički poslovni registar	<input checked="" type="checkbox"/>	
3.06-N-II-1	Registar proračunskih i izvanproračunskih korisnika	<input checked="" type="checkbox"/>	
3.06-N-II-2	Administrativni poslovni registar	<input checked="" type="checkbox"/>	
3.06-N-II-3	Registar neprofitnih organizacija	<input checked="" type="checkbox"/>	
3.06-III-1	Izrada metodoloških osnova za usklađivanje statističke jedinice „poduzeće“ s definicijom sadržanom u Uredbi Vijeća (EEZ) br. 696/1993 te provedba istraživanja za potrebe primjene definicije u Statističkom poslovnom registru	<input checked="" type="checkbox"/>	

**PREGLED UKUPNO PLANIRANIH I IZVRŠENIH  
STATISTIČKIH AKTIVNOSTI U 2019.**

(nastavak)

Oznaka aktivnosti iz GPP-a 2019.	Statistička aktivnost po temama	Aktivnost provedena, objava podataka u skladu s rokovima iz GPP-a 2019.	Provedba aktivnosti odstupala od rokova definiranih GPP-om 2019., navesti kratko obrazloženje
3.06-III-2	Pilot projekt „Interoperabilnost poslovnih registara – koraci ka promjeni Europskog sustava interoperabilnih poslovnih registara (ESBRs)“ – Eurostatova darovnica 2017.	<input checked="" type="checkbox"/>	
3.06-III-3	Projekt „Europsko profiliranje – koraci ka primjeni Europskog sustava interoperabilnih poslovnih registara (ESBRs)“ – Eurostatova darovnica 2017.	<input checked="" type="checkbox"/>	
<b>Poglavlje IV. – STATISTIKA POLJOPRIVREDE, ŠUMARSTVA I RIBARSTVA</b>			
	<b>Tema 4.01 Poljoprivredne statistike</b>		
4.01-I-1	Izveštaj o ostvarenim prirodima ranih usjeva – stanje 15. kolovoza (PO-32)	<input checked="" type="checkbox"/>	
4.01-I-2	Izveštaj o ostvarenim prirodima kasnih usjeva – stanje 10. studenoga (PO-33)	<input checked="" type="checkbox"/>	
4.01-I-3	Izveštaj o ostvarenim prirodima južnog voća i maslina (PO-34)	<input checked="" type="checkbox"/>	
4.01-I-4	Godišnji izvještaj o stočarstvu poljoprivrednih gospodarstava (poslovni subjekti i obiteljska poljoprivredna gospodarstva) (PO-51)	<input checked="" type="checkbox"/>	
4.01-I-5	Mjesečni izvještaj o aktivnosti valionica (PO-53/A)	<input checked="" type="checkbox"/>	
4.01-I-6	Godišnji izvještaj o strukturi valionica (PO-53/S)	<input checked="" type="checkbox"/>	
4.01-II-1	Mjesečni izvještaj o klanju stoke i peradi u klaonicama/Kontrola ocjenjivanja na liniji klanja životinja	<input checked="" type="checkbox"/>	
4.01-II-2	Mjesečno prikupljanje i prerada kravljeg mlijeka	<input checked="" type="checkbox"/>	
4.01-II-3	Aktivnosti mljekara	<input checked="" type="checkbox"/>	
4.01-II-4	Struktura mljekara u 2018.	<input checked="" type="checkbox"/>	
4.01-III-1	Opskrbne bilance za važnije poljoprivredne proizvode	<input checked="" type="checkbox"/>	
4.01-III-2	Bruto domaća proizvodnja mesa	<input checked="" type="checkbox"/>	
	<b>Tema 4.02 Poljoprivredne strukture</b>		
4.02-I-1	Probni popis poljoprivrede	<input checked="" type="checkbox"/>	
4.02-III-1	Razvoj Statističkog registra poljoprivrednih gospodarstava	<input checked="" type="checkbox"/>	
4.02-III-2	Ekološka poljoprivredna proizvodnja	<input checked="" type="checkbox"/>	

**PREGLED UKUPNO PLANIRANIH I IZVRŠENIH  
STATISTIČKIH AKTIVNOSTI U 2019.**

(nastavak)

Oznaka aktivnosti iz GPP-a 2019.	Statistička aktivnost po temama	Aktivnost provedena, objava podataka u skladu s rokovima iz GPP-a 2019.	Provedba aktivnosti odstupala od rokova definiranih GPP-om 2019., navesti kratko obrazloženje
4.02-III-3	Projekt „Modernizacija poljoprivrednih statistika“ – Eurostatova darovnica 2017.	<input checked="" type="checkbox"/>	
	<b>Tema 4.03 Korištenje zemljišta i krajolika</b>		
4.03-I-1	Izveštaj o jesenskoj sjetvi – stanje 10. studenoga (PO-21)	<input checked="" type="checkbox"/>	
4.03-I-2	Izveštaj o površinama i nasadima na kraju proljetne sjetve – stanje 1. lipnja: (PO-22)	<input checked="" type="checkbox"/>	
	<b>Tema 4. 04 Agromonetarne statistike</b>		
4.04-I-1	Mjesečni izvještaj o prodaji poljoprivrednih proizvoda iz vlastite proizvodnje – pravne osobe i obrtnici (PO-31a/M)	<input checked="" type="checkbox"/>	
4.04-I-2	Mjesečni izvještaj o otkupu poljoprivrednih proizvoda od obiteljskih poljoprivrednih gospodarstava (PO-31b/M)	<input checked="" type="checkbox"/>	
4.04-I-3	Tromjesečni izvještaj o prodaji sjemena i sadnog materijala (PO-RMS/3M)	<input checked="" type="checkbox"/>	
4.04-I-4	Sustav poljoprivrednih knjigovodstvenih podataka (FADN – Farm Accountancy Data Network)	<input checked="" type="checkbox"/>	
4.04-II-1	Indeksi poljoprivredne proizvodnje u 2018.	<input checked="" type="checkbox"/>	
4.04-II-2	Cijene u poljoprivredi u 2019.	<input checked="" type="checkbox"/>	
4.04-II-3	Indeksi cijena u poljoprivredi u 2019.	<input checked="" type="checkbox"/>	
4.04-II-4	Prognoza indeksa cijena u poljoprivredi za 2019.	<input checked="" type="checkbox"/>	
4.04-II-5	Zemljišne cijene i rente u 2018.	<input checked="" type="checkbox"/>	
4.04-II-6	Ekonomski računi za poljoprivredu u 2018.	<input checked="" type="checkbox"/>	
4.04-II-7	Prva procjena realnog dohotka u poljoprivredi u 2019.	<input checked="" type="checkbox"/>	
4.04-II-8	Druga procjena realnog dohotka u poljoprivredi u 2019.	<input checked="" type="checkbox"/>	
4.04-II-9	Ekonomski računi za poljoprivredu po prostornim jedinicama za statistiku 2. razine u 2017.	<input checked="" type="checkbox"/>	
	<b>Tema 4.05 Statistika šumarstva</b>		
4.05-II-1	Godišnji izvještaj o promjenama u površini šuma u državnom vlasništvu i šuma u privatnom vlasništvu	<input checked="" type="checkbox"/>	



**PREGLED UKUPNO PLANIRANIH I IZVRŠENIH  
STATISTIČKIH AKTIVNOSTI U 2019.**

(nastavak)

Oznaka aktivnosti iz GPP-a 2019.	Statistička aktivnost po temama	Aktivnost provedena, objava podataka u skladu s rokovima iz GPP-a 2019.	Provedba aktivnosti odstupala od rokova definiranih GPP-om 2019., navesti kratko obrazloženje
4.05-II-2	Tromjesečni izvještaj o iskorištavanju šuma u državnom vlasništvu i šuma u privatnom vlasništvu	<input checked="" type="checkbox"/>	
4.05-II-3	Lovstvo	<input checked="" type="checkbox"/>	
4.05-II-4	Ekonomski računi šumarstva u 2017.	<input checked="" type="checkbox"/>	
<b>Tema 4.06 Statistika ribarstva</b>			
4.06-II-1	Godišnji izvještaj o morskom ribarstvu	<input checked="" type="checkbox"/>	
4.06-II-2	Godišnji izvještaj o slatkovodnom ribarstvu	<input checked="" type="checkbox"/>	
4.06-II-3	Tromjesečni izvještaj o morskom ribarstvu	<input checked="" type="checkbox"/>	
<b>Tema 4.07 Statistika agrookoliša</b>			
4.07-III-1	Agrookolišni indikatori – razvoj i uspostava sustava statistike agrookolišnih indikatora	<input checked="" type="checkbox"/>	
<b>Poglavlje V. – STATISTIKE ZA VIŠE PODRUČJA</b>			
<b>Tema 5.02 Strategija Europa 2020 i održivi razvoj</b>			
5.02-II-1	Godišnji izvještaj o zaštićenim područjima (POD-1)	<input checked="" type="checkbox"/>	
<b>Tema 5.03 Statistika okoliša</b>			
5.03-I-1	Godišnji izvještaj o korištenju i zaštiti voda od zagađivanja u rudarstvu, prerađivačkoj industriji i opskrbi električnom energijom, plinom i vodom u 2017. (VOD-1)	<input checked="" type="checkbox"/>	
5.03-I-2	Godišnji izvještaj o javnoj vodoopskrbi u 2018. (VOD-2V)	<input checked="" type="checkbox"/>	
5.03-I-3	Godišnji izvještaj o javnoj odvodnji u 2018. (VOD-2K)	<input checked="" type="checkbox"/>	
5.03-I-4	Statistika otpada	<input checked="" type="checkbox"/>	
5.03-I-5	Statistika otpada od hrane	<input checked="" type="checkbox"/>	
5.03-II-1	Godišnji izvještaj o programu praćenja kakvoće mora za kupanje (MORE-1)	<input checked="" type="checkbox"/>	
5.03-II-2	Godišnji izvještaj o uvozu i izvozu tvari koje oštećuju ozonski omotač (OZON-1)	<input checked="" type="checkbox"/>	

**PREGLED UKUPNO PLANIRANIH I IZVRŠENIH  
STATISTIČKIH AKTIVNOSTI U 2019.**

(nastavak)

Oznaka aktivnosti iz GPP-a 2019.	Statistička aktivnost po temama	Aktivnost provedena, objava podataka u skladu s rokovima iz GPP-a 2019.	Provedba aktivnosti odstupala od rokova definiranih GPP-om 2019., navesti kratko obrazloženje
	<b>Tema 5.04 Regionalne i urbane statistike</b>		
5.04-N-I-1	Subnacionalne statistike	<input checked="" type="checkbox"/>	
5.04-N-II-1	Prostorni statistički registar Državnog zavoda za statistiku	<input checked="" type="checkbox"/>	
	<b>Tema 5.05 Geografske i lokalne informacije</b>		
5.05-II-1	Razvoj Geografskoga informacijskog sustava (GIS)	<input checked="" type="checkbox"/>	
5.05-II-2	Povezivanja statistika i geospacijalnih informacija	<input checked="" type="checkbox"/>	
	<b>Tema 5.06 Znanost i tehnologija</b>		
5.06-I-1	Godišnji izvještaj o istraživanju i razvoju (IR)	<input checked="" type="checkbox"/>	
5.06-I-2	Proračunska izdvajanja za istraživanje i razvoj (PIIR)	<input checked="" type="checkbox"/>	
5.06-I-3	Ljudski potencijali u znanosti i tehnologiji	<input checked="" type="checkbox"/>	
5.06-I-4	Inovacijske aktivnosti poduzeća	<input checked="" type="checkbox"/>	
5.06-II-1	Patenti	<input checked="" type="checkbox"/>	
	<b>Tema 5.07 Informacijsko društvo</b>		
5.07-I-1	Godišnje istraživanje o uporabi informacijskih i komunikacijskih tehnologija u poduzećima (IKT-POD) u 2019.	<input checked="" type="checkbox"/>	
5.07-I-2	Godišnje istraživanje o uporabi informacijskih i komunikacijskih tehnologija u kućanstvima i kod pojedinaca (IKT-DOM) u 2019.	<input checked="" type="checkbox"/>	
5.07-III-1	Usklađivanje i razvoj statistika o informacijskom društvu RH prema modelu EU-a	<input checked="" type="checkbox"/>	
	<b>Tema 5.09 Računi za okoliš i promjena klime</b>		
5.09-I-1	Računi emisija u zrak	<input checked="" type="checkbox"/>	
5.09-I-2	Računi okoliša (IDU-OK)	<input checked="" type="checkbox"/>	
5.09-II-1	Ekološki porezi	<input checked="" type="checkbox"/>	
5.09-II-2	Ekonomski računi protoka materijala	<input checked="" type="checkbox"/>	
	<b>Poglavlje VI. – PODRŠKA STATISTIČKOM OUTPUTU</b>		
	<b>Tema 6.01 Kvaliteta, evaluacija, statistička koordinacija i klasifikacije</b>		
6.01-III-1	Klasifikacije	<input checked="" type="checkbox"/>	