

**OBRAZLOŽENJE**

**OSTVARENJA PRIHODA I PRIMITAKA, RASHODA I**

**IZDATAKA DRŽAVNOG PRORAČUNA REPUBLIKE HRVATSKE**

**U 2020. GODINI**

## PRIHODI DRŽAVNOG PRORAČUNA

Prije izbijanja pandemije koronavirusa, fiskalna politika Vlade RH, bila je usmjerena na daljnje jačanje fiskalne održivosti odnosno ostvarenja proračunskih viškova i snažnog smanjenja udjela javnog duga u BDP-u. Ovakvom politikom stvoren je fiskalni prostor za porezno rasterećenje građana i poduzetnika, što je uz poboljšanje strukture i učinkovitosti javnih rashoda bio dodatni poticaj za jačanje ekonomskog rasta.

Uvidjevši kako će pandemija koronavirusa dovesti do značajnih negativnih socijalno-gospodarskih posljedica, Vlada RH iskoristila je stvoreni fiskalni prostor za brzu i snažnu fiskalnu potporu za održavanje zaposlenosti i cjelokupne gospodarske aktivnosti.

U tom kontekstu, donesena su dva paketa mjera namijenjenih prije svega pomoći gospodarstvu i građanima uz niz mjera usmjerenih ka ublažavanju negativnih posljedica u pojedinačnim sektorima. Tako je izmjenama poreznih propisa poduzetnicima koji su imali, ili su procijenili da će imati, pad prihoda veći od 20%, omogućena beskamatna odgoda i obročna otpлата izravnih poreza i doprinosa. Dodatno, travanjskim paketom gospodarskih mjera ova je mjera ojačana te su poduzetnici s godišnjim prihodom manjim od 7,5 milijuna kuna (kojih je 93%), s padom prihoda većim od 50%, bili u potpunosti oslobođeni plaćanja izravnih poreza i doprinosa koja dospijevaju tijekom travnja, svibnja i lipnja 2020. godine. U istom razdoblju, tvrtke koje ostvaruju prihod veći od 7,5 milijuna kuna, uz pad prihoda veći od 50%, djelomično su oslobođene plaćanja navedenih davanja ovisno o padu prihoda. Nadalje, uvedena je i mogućnost plaćanja PDV-a po plaćenim i naplaćenim računima, a sve s ciljem osiguravanja dodatne likvidnosti gospodarskih subjekata.

Ukupno gledajući, u doba pandemije koronavirusa na ostvarenje prihoda državnog proračuna u 2020. godini utjecala su makroekonomska kretanja te cjelogodišnji fiskalni učinci provedenog poreznog rasterećenja u 2019., kao i učinci poreznih izmjena od 1. siječnja 2020., prvenstveno u sustavu PDV-a i poreza na dohodak te u sustavu trošarina. Uz to, velik utjecaj na ostvarenje proračunskih prihoda imale su mjere potpora za održavanje zaposlenosti i cjelokupne gospodarske aktivnosti uslijed pandemije koronavirusa kao i obustavljanje rada ugostiteljskih objekata, casina, automat klubova i kladionica te sportskih i rekreacijskih centara Odlukom stožera civilne zaštite iz studenog 2020. godine.

Najznačajnije porezne izmjene s fiskalnim učinkom na prihode državnog proračuna odnosile su se na promjene u oporezivanju porezom na dodanu vrijednost i to smanjenjem PDV-a za pripremu i usluživanje hrane u ugostiteljstvu s 25% na 13%. Osim toga, novim krugom porezne reforme izmijenjen je i sustav oporezivanja dobiti gdje je povećan iznos prihoda s 3 na 7,5 milijuna kuna na koji se plaća stopa poreza na dobit od 12%. Time se na dodatnih 10.000 obveznika, odnosno ukupno 93% obveznika poreza na dobit, primjenjuje stopa od 12%. Izmjenama u sustavu posebnih poreza i trošarina, uveden je povrat dijela plaćene trošarine na dizelsko gorivo koje se koristi u željezničkom prometu robe i putnika te potpuno oslobođenje od plaćanja trošarine na električnu energiju u željezničkom prometu robe i putnika. Uz navedeno, provedena je i promjena oporezivanja bezalkoholnih pića po udjelu dodanih šećera umjesto dosadašnjeg linearnog količinskog oporezivanja po hektolitr te daljnja korekcija iznosa trošarina na alkohol i duhan. Također, u sustavu poreza na dohodak od 1. siječnja 2020. povećan je osnovni osobni odbitak s 3.800 kuna na 4.000 kuna, čime se povećao raspoloživi dohodak stanovništva.

Ukupni prihodi državnog proračuna u 2020. godini ostvareni su u iznosu od 131,6 milijardi kuna, što je 0,4% više od plana, dok su u usporedbi s prethodnom godinom smanjeni za 6,0%.

Tablica 1. Prihodi državnog proračuna u 2019. i 2020. godini

(u kunama)	Ostvarenje 2019.	Plan 2020.	Ostvarenje 2020.	Indeks 2020/2019	Indeks 2020/plan 2020
	1	2	3	4=3/1	5=3/2
<b>UKUPNI PRIHODI</b>	<b>139.919.657.567</b>	<b>131.102.758.024</b>	<b>131.578.459.371</b>	<b>94,0</b>	<b>100,4</b>
<b>6 PRIHODI POSLOVANJA</b>	<b>138.853.707.364</b>	<b>130.255.404.075</b>	<b>131.048.124.894</b>	<b>94,4</b>	<b>100,6</b>
<b>Prihodi od poreza</b>	<b>82.736.252.182</b>	<b>71.964.291.735</b>	<b>73.148.241.544</b>	<b>88,4</b>	<b>101,6</b>
od čega:					
Porez na dobit	9.303.113.921	9.030.890.443	9.306.092.983	100,0	103,0
Porez na dodanu vrijednost	54.898.529.647	46.733.891.130	47.205.027.484	86,0	101,0
Posebni porezi i trošarine	16.264.097.523	14.135.359.315	14.536.501.071	89,4	102,8
Porezi na međunarodnu trgovinu i transakcije	360.501.243	349.971.826	367.303.169	101,9	105,0
<b>Doprinosi</b>	<b>24.134.638.147</b>	<b>22.706.551.955</b>	<b>22.760.613.524</b>	<b>94,3</b>	<b>100,2</b>
<b>Pomoći</b>	<b>14.800.981.000</b>	<b>19.157.119.315</b>	<b>18.193.028.827</b>	<b>122,9</b>	<b>95,0</b>
<b>Prihodi od imovine</b>	<b>2.782.481.493</b>	<b>2.266.074.156</b>	<b>3.025.282.007</b>	<b>108,7</b>	<b>133,5</b>
<b>Prihodi od upravnih i administrativnih pristojbi, pristojbi po posebnim propisima i naknada</b>	<b>4.756.861.706</b>	<b>4.163.396.464</b>	<b>3.870.769.754</b>	<b>81,4</b>	<b>93,0</b>
<b>Prihodi od prodaje proizvoda i robe te pruženih usluga i prihodi od donacija</b>	<b>1.308.135.374</b>	<b>1.247.966.383</b>	<b>1.245.676.527</b>	<b>95,2</b>	<b>99,8</b>
<b>Prihodi iz nadležnog proračuna i od HZZO-a temeljem ugovornih obveza</b>	<b>7.701.872.129</b>	<b>8.187.838.111</b>	<b>8.178.516.736</b>		<b>99,9</b>
<b>Kazne, upravne mjere i ostali prihodi</b>	<b>632.485.333</b>	<b>562.165.956</b>	<b>625.995.975</b>	<b>99,0</b>	<b>111,4</b>
<b>7 PRIHODI OD PRODAJE NEFINANCIJSKE IMOVINE</b>	<b>1.065.950.203</b>	<b>847.353.949</b>	<b>530.334.477</b>	<b>49,8</b>	<b>62,6</b>

## Prihodi poslovanja

Prihodi poslovanja u 2020. godini ostvareni su u iznosu od 131 milijardu kuna i čine 99,6% ukupnih prihoda državnog proračuna. Međugodišnji pad prihoda poslovanja iznosi 5,6%. Njihova najznačajnija kategorija su porezni prihodi koji bilježe smanjenje od 11,6% u odnosu na isto razdoblje 2019. Porezni prihodi čine 55,8% prihoda poslovanja, a slijede prihodi od doprinosa s udjelom od 17,4%, dok se preostali dio odnosi na pomoći, prihode od imovine, prihode od administrativnih pristojbi i prihode po posebnim propisima, prihode iz nadležnog proračuna i od HZZO-a temeljem ugovornih obveza, kazne te ostale prihode.

**Porezni prihodi** tijekom 2020. godine prikupljeni su u iznosu od 73,1 milijardu kuna čime su zabilježili međugodišnje smanjenje od 11,6%. U odnosu na planirane, ovi prihodi ostvareni su za 1,6% više.

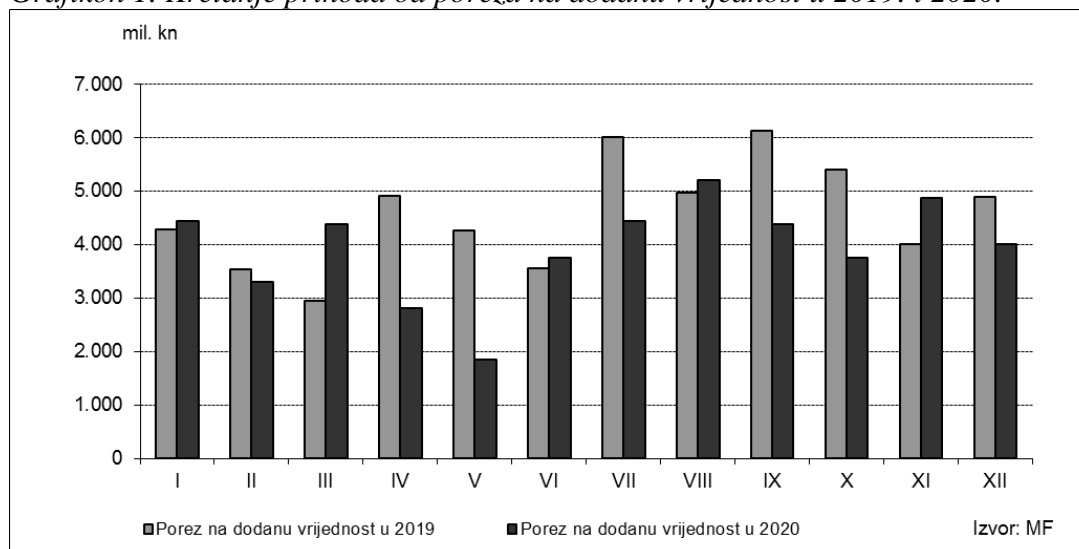
### *Prihod od poreza na dobit*

Prihod od poreza na dobit u 2020. godini ostvaren je u iznosu od 9,3 milijarde kuna te je ostao na razini prikupljenog prihoda prethodne godine. Prikupljeni prihod od poreza na dobit rezultat je poslovanja poduzeća tijekom 2019., budući da se porez na dobit uplaćuje prema poslovnim rezultatima poduzeća u prethodnoj godini.

### *Prihod od poreza na dodanu vrijednost*

Tijekom 2020. godine prihod od poreza na dodanu vrijednost ostvaren je u iznosu od 47,2 milijarde kuna, što predstavlja smanjenje za 14% u odnosu na prethodnu godinu. Prikupljeni prihodi od PDV-a rezultat su pada osobne potrošnje uslijed mjera poduzetih u svrhu sprečavanja širenja koronavirusa, ali i prethodno spomenutih poreznih rasterećenja koja su u primjeni od početka 2020. godine. Naime, promet u trgovini na malo smanjen je u nominalnim iznosima 6,0% u 2020. godini, a turistička sezona bila je lošija od one iz prethodne godine.

Grafikon 1. Kretanje prihoda od poreza na dodanu vrijednost u 2019. i 2020.



### Prihod od posebnih poreza i trošarina

Ukupni prihodi od posebnih poreza i trošarina u 2020. godini ostvareni su u iznosu od 14,5 milijardi kuna ili 10,6% manje na međugodišnjoj razini. U odnosu na planirani iznos, ukupni prihodi od trošarina ostvareni su za 2,8% više od plana. Tijekom godine ovi prihodi bili su pod utjecajem smanjenja intenziteta prometa uslijed mjera poduzetih u svrhu sprečavanja širenja koronavirusa kao i potrošnje trošarinskih proizvoda te ranije navedenih poreznih izmjena.

Najznačajniji prihod u ukupnim trošarinama jest prihod od trošarina na energente i električnu energiju s udjelom od 52,3%, a ostvaren je u iznosu od 7,6 milijardi kuna. Na međugodišnjoj razini ovaj prihod zabilježio je smanjenje za 13,3%, a na njegovo ostvarenje izravno je utjecalo smanjenje kretanja i intenziteta prometa te slabija turistička sezona, kao i ranije spomenute izmjene u sustavu oporezivanja u željezničkom prometu robe i putnika.

Drugi po važnosti u ukupnim trošarinama jest prihod od trošarina na duhanske proizvode koji je tijekom 2020. godine ostvaren u iznosu od 5 milijardi kuna i bilježi međugodišnje smanjenje od 1,4%. Od početka travnja 2020. na snagu je stupila nova Uredba o visini trošarine na duhanske prerađevine i duhanske proizvode. Novom uredbom povećane su trošarine na cigarete na način da specifična trošarina iznosi 370 kuna za 1000 komada cigareta, proporcionalna trošarina iznosi 34% od maloprodajne cijene cigareta, te minimalna trošarina na cigarete 824 kuna za 1000 komada cigareta. Ovom izmjenom trošarina na sitno rezani duhan za savijanje cigareta i ostali duhan za pušenje iznosi 800 kuna za jedan kilogram, trošarina na cigare i cigarilose 800 kuna za 1000 komada, grijane duhanske proizvode i nove duhanske proizvode 800 kuna za jedan kilogram. Visina trošarine ne mijenja se za e-tekućine te i dalje iznosi 0,00 kn za 1 mililitar. Smanjenje prihoda zabilježeno je zbog pada potrošnje duhanskih proizvoda koja je direktno utjecala na trošarinsku potrošnju, prvenstveno zbog pada turističkih kretanja.

Poseban porez na osobne automobile, ostala motorna vozila, plovila i zrakoplove u 2020. godini ostvaren je u iznosu od 738,3 milijuna kuna i bilježi najveće međugodišnje smanjenje u strukturi trošarinskih proizvoda i to za 38,2%. Ovakvo kretanje je direktno pod utjecajem

smanjenja kupnje automobila zbog krize uzrokovane pandemijom koronavirusa i neizvjesnosti koju donosi budućnost.

Pad bilježe i ostali trošarinski prihodi, osim posebnog poreza na bezalkoholna pića, koji na međugodišnjoj razini raste 36,8%, prije svega zbog primjene drugačijeg obračuna ovog posebnog poreza. Prihod od trošarina na pivo na međugodišnjoj razini smanjen je za 9,6%, prihod od trošarina na alkohol i alkoholna pića za 7,6%, prihod od posebnog poreza na kavu 4,2%, a prihod od posebnog poreza na bezalkoholna pića raste za 36,8%.

*Tablica 2. Posebni porezi i trošarine u 2019. i 2020. godini*

(u kunama)	Ostvarenje	Plan	Ostvarenje	Indeks	Indeks
	2019.	2020.	2020.	2020./2019.	2020./plan 2020.
	1	2	3	4=3/1	5= 3/2
<b>Posebni porezi i trošarine - ukupno</b>	<b>16.264.097.523</b>	<b>14.135.359.315</b>	<b>14.536.501.071</b>	<b>89,4</b>	<b>102,8</b>
Poseban porez na osobne automobile, ostala motorna vozila, plovila i zrakoplove	1.194.381.551	755.271.483	738.296.248	61,8	97,8
Trošarine na energente i električnu energiju	8.765.978.629	7.348.819.117	7.602.824.397	86,7	103,5
Trošarina na alkohol i alkoholna pića	293.979.247	269.611.579	271.685.638	92,4	100,8
Trošarina na pivo	627.039.527	567.402.136	567.041.491	90,4	99,9
Poseban porez na bezalkoholna pića	142.068.223	177.687.751	194.315.532	136,8	109,4
Trošarina na duhanske proizvode	5.114.727.373	4.893.496.336	5.041.772.116	98,6	103,0
Poseban porez na kavu	125.918.759	123.063.509	120.570.730	95,8	98,0
Poseban porez na luksuzne proizvode	4.213	7.404	-5.081		

### *Prihod od ostalih poreza na robu i usluge*

U 2020. godini prihod od ostalih poreza na robu i usluge ostvaren je u iznosu od 445,9 milijuna kuna, što je na međugodišnjoj razini rast od 3,9%. Ovu skupinu poreznih prihoda čine prihodi od poreza na osiguranje od automobilske odgovornosti i kasko osiguranja na koje pandemija koronavirusa nije imala značajniji utjecaj.

### *Porez na dobitke od igara na sreću i ostali porezi od igara na sreću, te naknade za priređivanje igara na sreću*

Prihod od poreza na dobitke od igara na sreću i ostali porezi od igara na sreću u 2020. godini iznose 293 milijuna kuna, što je na međugodišnjoj razini smanjenje od 21,6% te je za 3,1% manje od planiranog iznosa. U isto vrijeme, prihodi od naknada za priređivanje igara na sreću iznose 992,4 milijuna kuna i ostvareni su za 10,1% manje nego prethodne godine, dok je u odnosu na planirani iznos ovaj prihod ostvaren za 2% više. Na ove prihodne kategorije pandemija je imala značajan utjecaj prije svega zbog mjera poduzetih u svrhu smanjenja širenja koronavirusa, kojima su u nekoliko navrata zatvorena casina, kockarnice i sl.

### *Porez na međunarodnu trgovinu*

Prihod od poreza na međunarodnu trgovinu u 2020. godini ostvaren je u iznosu od 367,3 milijuna kuna, što je povećanje od 1,9% u odnosu na 2019. godinu.

### *Prihodi od doprinosa*

U 2020. godini prihodi od doprinosa iznose 22,8 milijardi kuna, što je na međugodišnjoj razini smanjenje od 5,7%. Ovi prihodi ostvareni su sukladno kretanju na tržištu rada, a značajan utjecaj imale su i mjere, kojima je omogućena odgoda ili otpis potraživanja po osnovi doprinosa, a ovisno o rezultatima poslovanja za vrijeme pandemije koronavirusa. Prihod od doprinosa za mirovinsko osiguranje ostvaren je u iznosu od 22,7 milijardi kuna i na međugodišnjoj razini pada za 4,9%. Prihod od doprinosa za zapošljavanje iznosio je 11,7 milijuna kuna, a ostvaren je temeljem dugovanja po osnovi uplata ovih doprinosa, budući je isti ukinut poreznom reformom koja je stupila na snagu u siječnju 2019. godine.

*Tablica 3. Doprinosi u 2019. i 2020. godini*

(u kunama)	Ostvarenje	Plan	Ostvarenje	Indeks	Indeks
	2019.	2020.	2020.	2020./2019.	2020./plan 2020.
	1	2	3	4=3/1	5=3/2
<b>Doprinosi</b>	<b>24.134.638.147</b>	<b>22.706.551.955</b>	<b>22.760.613.524</b>	<b>94,3</b>	<b>100,2</b>
Doprinosi za mirovinsko osiguranje	23.917.412.036	22.699.157.508	22.748.953.893	95,1	100,2
Doprinosi za zapošljavanje	217.226.111	7.394.447	11.659.632	5,4	157,7

### ***Prihodi od pomoći***

Prihodi od pomoći se najvećim dijelom odnose na korištenje sredstava iz fondova EU. U 2020. godini ukupni prihodi od pomoći iznose 18,2 milijarde kuna, što je za 22,9% više u odnosu na prethodnu godinu. Od toga iznosa najveći dio, odnosno 97,1%, čine pomoći od međunarodnih organizacija te institucija i tijela EU koji na međugodišnjoj razini rastu za 25,6%, a izravno su vezani uz projekte financirane iz fondova EU te izravna plaćanja u poljoprivredi, ali i uz sredstva dodijeljena RH iz fondova EU u okviru pomoći u financiranju posljedica koronavirusa. Manji dio odnosi se na pomoći od inozemnih vlada, pomoći iz drugih proračuna, pomoći od ostalih subjekata unutar općeg proračuna, pomoći proračunskim korisnicima iz proračuna koji im nije nadležan, pomoći iz državnog proračuna temeljem prijenosa EU sredstava te prijenosi između proračunskih korisnika istog proračuna.

### ***Prihodi od imovine***

Prihodi od imovine u 2020. godini ostvareni su u iznosu od 3 milijarde kuna, a sastoje se od prihoda od financijske imovine, prihoda od nefinancijske imovine i prihoda od kamata na dane zajmove. Međugodišnji rast prihoda od imovine iznosi 8,7%, dok su u odnosu na planirane vrijednosti ovi prihodi ostvareni za 33,5% više.

Prihode od financijske imovine čine prihodi od kamata (po vrijednosnim papirima, na oročena sredstva i depozite po viđenju te zateznih kamata), prihodi od pozitivnih tečajnih razlika, prihodi od dobiti trgovačkih društava, kreditnih i ostalih financijskih organizacija, prihodi od dividendi te ostali prihodi od financijske imovine. Ovi prihodi u 2020. godini iznose 2,2 milijarde kuna, a u odnosu na prethodnu godinu rastu za 37,3%, pri čemu su najveći rast imali prihodi od pozitivnih tečajnih razlika.

Prihodi od dividendi i dobiti banaka i poduzeća u vlasništvu države nešto su manji nego li 2019. godine, a osnovni razlog tome je odgoda uplate dividende INA-e koja je umjesto u 2020. godini uplaćena početkom 2021. godine. Uplata dobiti HNB-a u 2020. godini iznosila je 117,4 milijuna kuna. Najveći iznos prihoda po osnovi dobiti trgovačkih društava i banaka u vlasništvu države uplatila je Hrvatska elektroprivreda d.d. i to u iznosu od 664,4 milijuna

kuna, a slijedi FINA s uplatom od 40 milijuna kuna, te Odašiljači i veze d.o.o s uplatom od 31,3 milijuna kuna.

Prihode od nefinancijske imovine čine prihodi od koncesija, iznajmljivanja i zakupa imovine, naknada za korištenje nefinancijske imovine te ostalih prihoda od nefinancijske imovine. Prihodi od nefinancijske imovine u 2020. godini iznose 562,7 milijuna kuna i smanjuju se za čak 31% na međugodišnjoj razini. Osnovni razlog ovakvog smanjenja jest daljnji pad prihoda od koncesija, ali i smanjenje ostalih kategorija prihoda od nefinancijske imovine.

Prihod od kamata na dane zajmove u 2020. godini iznosi 295,3 milijuna kuna. Najveći iznos prihoda po ovoj osnovi uplatile su Hrvatske autoceste, Autocesta Rijeka - Zagreb i Hrvatske ceste, a po osnovi Ugovora s Ministarstvom financija vezano uz financijsko restrukturiranje cestarskih društava odnosno refinanciranja njihovih obveza temeljem izdane obveznice.

*Tablica 4. Prihodi od imovine u 2019. i 2020. godini*

(u kunama)	Ostvarenje	Plan	Ostvarenje	Indeks	Indeks
	2019.	2020.	2020.	2020./2019.	2020./plan 2020.
	1	2	3	4=3/1	5=3/2
<b>Prihodi od imovine</b>	<b>2.782.481.493</b>	<b>2.266.074.156</b>	<b>3.025.282.007</b>	<b>108,7</b>	<b>133,5</b>
Prihodi od financijske imovine	1.578.374.928	1.403.330.368	2.167.373.308	137,3	154,4
Prihodi od nefinancijske imovine	816.006.908	570.423.182	562.652.564	69,0	98,6
Kamate na dane zajmove	334.407.535	292.320.606	295.256.135	88,3	101,0
Prihodi od kamata na dane zajmove po protestiranim jamstvima	53.692.121	0	0	0,0	

#### ***Prihodi od upravnih i administrativnih pristojbi, pristojbi po posebnim propisima i naknada***

Prihodi od upravnih i administrativnih pristojbi, pristojbi po posebnim propisima i naknada u 2020. godini ostvareni su u iznosu od 3,9 milijardi kuna, čime bilježe međugodišnje smanjenje od 18,6%. Pritom, prihodi od upravnih i administrativnih pristojbi iznose 651,5 milijuna kuna i na međugodišnjoj razini padaju za 8,9%. Prihodi po posebnim propisima, koji se većim dijelom odnose na namjenske prihode u sustavu znanosti i kod drugih proračunskih korisnika, iznose 3,2 milijarde kuna, što je čak 20,3% manje u odnosu na 2019. godinu.

#### ***Prihodi od prodaje proizvoda i roba te pruženih usluga i prihodi od donacija***

Prihodi od prodaje proizvoda i roba te pruženih usluga te prihodi od donacija namjenski su prihodi proračunskih korisnika, a tijekom 2020. godine ostvareni su u iznosu od 1,2 milijarde kuna te se na međugodišnjoj razini smanjuju za 4,8%. Pritom su prihodi od vlastite djelatnosti proračunskih korisnika u 2020. godini iznosili 1 milijardu kuna, dok su prihodi od donacija ostvareni u iznosu od 225,7 milijuna kuna. Prihodi od donacija značajno rastu na međugodišnjoj razini (36%) zbog uplata donacija u svrhu sanacije šteta od potresa koji je u ožujku 2020. godine pogodio grad Zagreb i okolice, a krajem godine područje gradova i općina u Sisačko-moslavačkoj, Zagrebačkoj i Karlovačkoj županiji, kao i uplate financijskih sredstava namijenjenih za borbu protiv epidemije koronavirusa COVID-19.

#### ***Prihodi od HZZO-a temeljem ugovornih obveza***

Prihodi od HZZO-a temeljem ugovornih obveza, a koji se odnose na prihode državnih bolničkih ustanova, u 2020. godini iznose 8,2 milijarde kuna te su ostvareni na razini planiranih. Na međugodišnjoj razini ova kategorija prihoda bilježi rast od 6,2% u odnosu na 2019. godinu.

### ***Prihodi od kazni, upravnih mjera i ostali prihodi***

Prihodi od kazni, upravnih mjera i ostali prihodi tijekom 2020. godine prikupljeni su u iznosu od 626 milijuna kuna, a na međugodišnjoj razini smanjuju se za 1%. Prihodi od kazni ostvareni su najviše od kazni za prekršaje u prometu, dok se preostali dio odnosi na kazne u poreznim, carinskim i deviznim prekršajima, kazne za privredne prijestupe te druge upravne mjere.

*Tablica 5. Prihodi od upravnih i administrativnih pristojbi, pristojbi po posebnim propisima i naknada te ostali prihodi u 2019. i 2020. godini*

(u kunama)	Ostvarenje	Plan	Ostvarenje	Indeks	Indeks
	2019.	2020.	2020.	2020./2019.	2020./plan 2020.
	1	2	3	4=3/1	5=3/2
<b>Prihodi od upravnih i administrativnih pristojbi, pristojbi po posebnim propisima i naknada</b>	<b>4.756.861.706</b>	<b>4.163.396.464</b>	<b>3.870.769.754</b>	<b>81,4</b>	<b>93,0</b>
Administrativne (upravne) pristojbe	715.204.526	634.885.085	651.466.759	91,1	102,6
Prihodi po posebnim propisima	4.041.657.180	3.528.511.379	3.219.302.995	79,7	91,2
<b>Prihodi od prodaje proizvoda i robe te pruženih usluga i prihodi od donacija</b>	<b>1.308.135.374</b>	<b>1.247.966.383</b>	<b>1.245.676.527</b>	<b>95,2</b>	<b>99,8</b>
Prihodi od vlastite djelatnosti proračunskih korisnika	1.142.088.530	1.058.667.573	1.019.930.028	89,3	96,3
Donacije od pravnih i fizičkih osoba izvan opće države	166.046.845	189.298.810	225.746.499	136,0	119,3
<b>Prihodi iz nadležnog proračuna i od HZZO-a temeljem ugovornih obveza</b>	<b>7.701.872.129</b>	<b>8.187.838.111</b>	<b>8.178.516.736</b>	<b>106,2</b>	<b>99,9</b>
<b>Kazne, upravne mjere i ostali prihodi</b>	<b>632.485.333</b>	<b>562.165.956</b>	<b>625.995.975</b>	<b>99,0</b>	<b>111,4</b>

### **Prihodi od prodaje nefinancijske imovine**

Prihodi od prodaje nefinancijske imovine tijekom 2020. godine ostvareni su u iznosu od 530,3 milijuna kuna, a sastoje se od prihoda od prodaje neproizvedene i proizvedene dugotrajne imovine te prihoda od prodaje proizvedene kratkotrajne imovine (zaliha). Ovi prihodi se na međugodišnjoj osnovi smanjuju za 50,2%. U njihovoj strukturi, najveći dio odnosi se na prihode od prodaje proizvedene dugotrajne imovine, odnosno građevinskih objekata, postrojenja i opreme te prijevoznih sredstava, a koji iznose 336,4 milijuna kuna. Slijede prihodi od prodaje zaliha u iznosu od 104,2 milijuna kuna te prihodi od prodaje neproizvedene imovine, odnosno zemljišta, u iznosu od 89,7 milijuna kuna.

*Tablica 6. Prihodi od prodaje nefinancijske imovine u 2019. i 2020. godini*



(u kunama)	Ostvarenje	Plan	Ostvarenje	Indeks	Indeks
	2019.	2020.	2020.	2020./2019.	2020./plan 2020.
	1	2	3	4=3/1	5=3/2
<b>UKUPNO PRIHODI OD PRODAJE NEFINANCIJSKE IMOVINE</b>	<b>1.065.966.771</b>	<b>847.353.949</b>	<b>530.334.477</b>	<b>49,8</b>	<b>62,6</b>
<b>Prihodi od prodaje neproizvedene imovine</b>	<b>106.624.281</b>	<b>89.429.789</b>	<b>89.783.075</b>	<b>84,2</b>	<b>100,4</b>
Zemljište	106.469.942	89.229.789	89.688.512	84,2	100,5
Ostala prava	154.339	200.000	94.562	61,3	47,3
<b>Prihodi od prodaje proizvedene dugotrajne imovine</b>	<b>650.675.754</b>	<b>455.349.160</b>	<b>336.382.399</b>	<b>51,7</b>	<b>73,9</b>
Prihodi od prodaje građevinskih objekata	647.411.439	358.692.545	331.350.852	51,2	92,4
Prihodi od prodaje postrojenja i opreme	738.629	92.850.144	497.157	67,3	0,5
Prihodi od prodaje prijevoznih sredstava	2.463.663	3.616.839	3.951.938	160,4	109,3
Prihodi od prodaje višegodišnjih nasada i osnovnog stada	60.345	189.632	582.452	965,2	307,1
<b>Prihodi od prodaje plemenitih metala i ostalih pohranjenih vrijednosti</b>	<b>16.568</b>	<b>0</b>	<b>0</b>		
<b>Prihodi od prodaje proizvedene kratkotrajne imovine</b>	<b>308.650.169</b>	<b>302.575.000</b>	<b>104.169.003</b>	<b>33,7</b>	<b>34,4</b>
Prihodi od prodaje zaliha	308.650.169	302.575.000	104.169.003	33,7	34,4

## RASHODI DRŽAVNOG PRORAČUNA

Ukupni rashodi Državnog proračuna Republike Hrvatske za 2020. godinu planirani su u iznosu od 155,9 milijardi kuna, od čega rashodi poslovanja 150,2 milijarde kuna, a rashodi za nabavu nefinancijske imovine 5,7 milijardi kuna.

Tablica 7. Kretanje rashoda u 2019. i 2020. godini

(u kunama)	Izvršenje 2019.	Plan 2020.	Izvršenje 2020.	Indeks 2020./2019.	Indeks 2020./P2020.
	1	2	3	4=3/1	5=3/2
<b>RASHODI</b>	<b>139.870.063.864</b>	<b>155.890.680.971</b>	<b>153.560.417.957</b>	<b>109,8</b>	<b>98,5</b>
3 Rashodi poslovanja	135.869.595.817	150.161.659.542	148.666.526.053	109,4	99,0
4 Rashodi za nabavu nefinancijske imovine	4.000.468.047	5.729.021.429	4.893.891.904	122,3	85,4

Izvršenje ukupnih rashoda državnog proračuna u 2020. godini iznosi 153,6 milijardi kuna što čini 98,5% planiranih rashoda za 2020. godinu. Rashodi poslovanja izvršeni su u iznosu od 148,7 milijardi kuna, odnosno 99,0% planiranih rashoda poslovanja, dok su rashodi za nabavu nefinancijske imovine izvršeni u iznosu od 4,9 milijardi kuna, odnosno 85,4% plana.

Ukupni rashodi državnog proračuna u 2020. godini veći su za 13,7 milijardi kuna ili 9,8% u odnosu na 2019. godinu. Navedeno povećanje prvenstveno je rezultat provedbe mjera za očuvanje radnih mjesta kod poslodavaca kojima je zbog posebne okolnosti uvjetovane epidemijom koronavirusa (COVID-19) narušena gospodarska aktivnost, kao i financiranja drugih troškova, aktivnosti i projekata koji su povezani uz epidemiju koronavirusa (COVID-19) za što je u 2020. godini ukupno izvršeno 10,7 milijardi kuna rashoda. Izuzev navedenog, troškovi povezani s epidemijom koronavirusa (COVID-19) izvršeni su i s izdataka državnog proračuna u iznosu od 5,4 milijarde kuna. Također, u 2020. godini Republika Hrvatska pogođena je nizom razornih potresa što je utjecalo na povećanje rashodne strane državnog proračuna u iznosu od 227,9 milijuna kuna koliko je utrošeno za sanaciju posljedica uzrokovanih potresima.

Uz navedeno, u 2020. godini na povećanje rashoda utjecalo je i veće izvršenje ukupnih rashoda za zaposlene (uključujući i rashode za zaposlene u osnovnim i srednjim školama) za

1,9 milijardi kuna što je rezultat pune primjene kolektivnih ugovora te drugih propisa kojima se reguliraju plaće zaposlenika u državnim i javnim službama, a koji su stupili na snagu tijekom 2019. i 2020. godine. Također su povećani rashodi za mirovine i mirovinska primanja za 1,3 milijarde kuna radi usklađivanja mirovina ostvarenih prema općim i posebnim propisima u 2020. godini i prenesenog kumuliranog učinka promjene broja i strukture korisnika mirovina te usklađivanja mirovina iz 2019. godine.

Nadalje u 2020. godini povećani su rashodi za zdravstvo. U cilju rješavanja problema vezano uz dospjele nepodmirene obveze u sektoru zdravstva, a radi zadržavanja jednake razine zdravstvene zaštite na cijelom području Republike Hrvatske i osiguranja nesmetanog funkcioniranja bolničkih zdravstvenih ustanova te podmirivanja njihova dugovanja prema dobavljačima lijekova, potrošnog i ugradbenog medicinskog materijala, u 2020. godini izvršena su sredstva u iznosu od 1,3 milijarde kuna. Također, u 2020. godini povećan je transfer Hrvatskom zavodu za zdravstveno osiguranje u iznosu od 1,2 milijarde kuna što je uključeno u troškove povezane uz epidemiju koronavirusa (COVID-19).

Najveće smanjenje rashoda u 2020. godini u odnosu na prethodnu godinu zabilježeno je na financijskim rashodima i to u iznosu od 2,2 milijarde kuna.

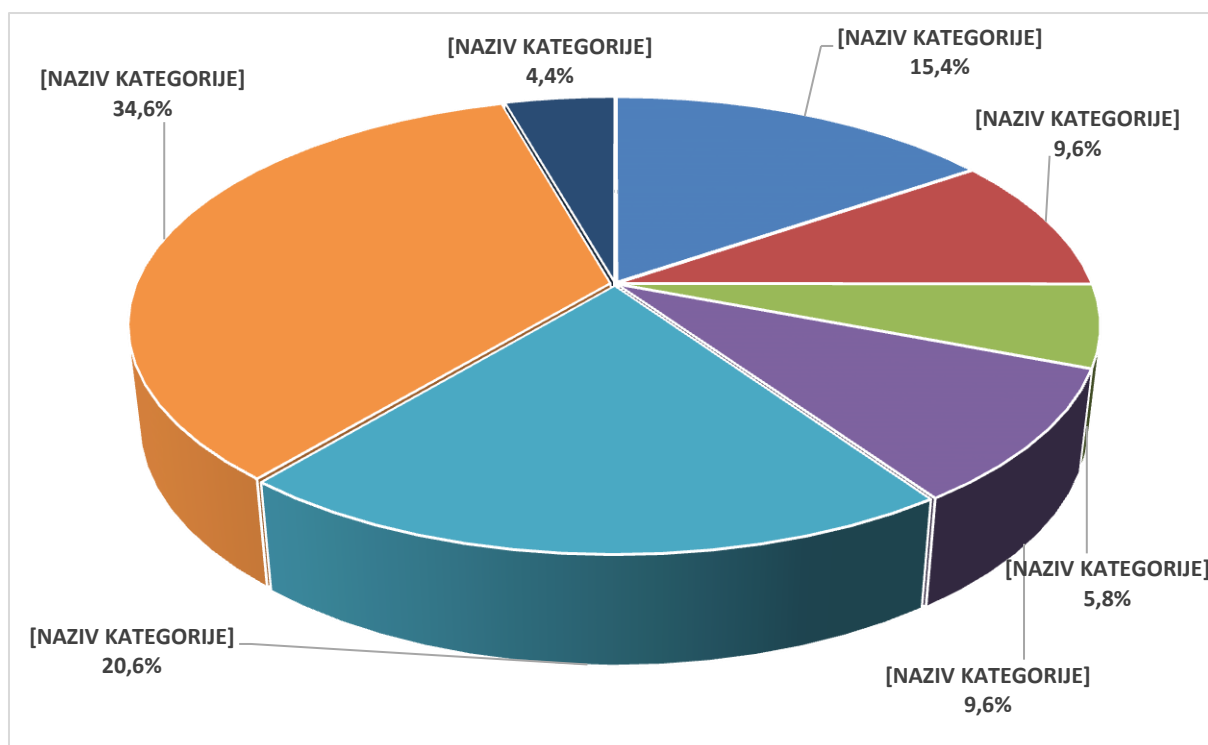
U 2020. godini rashodi financirani iz fondova Europske unije izvršeni su u iznosu od 17,9 milijardi kuna odnosno 96,7% planiranih sredstava te su u odnosu na isto razdoblje prethodne godine veći za 4,6 milijardi kuna. Uzevši u obzir i izdatke državnog proračuna, rashodi i izdaci financirani iz fondova Europske unije izvršeni su u iznosu od 19,7 milijardi kuna odnosno 96,5% plana.

## **Rashodi po ekonomskoj klasifikaciji**

### **Rashodi poslovanja**

Rashodi poslovanja u 2020. godini izvršeni su u iznosu od 148,7 milijardi kuna. U strukturi rashoda poslovanja najveći udio od 34,6% čine naknade građanima i kućanstvima na temelju osiguranja i druge naknade, a slijede pomoći dane u inozemstvo i unutar opće države s udjelom od 20,6% te rashodi za zaposlene s udjelom od 15,4%.

*Grafikon 2. Struktura izvršenja rashoda poslovanja u 2020. godini po skupinama rashoda ekonomske klasifikacije*



Tablica 8. Rashodi poslovanja u 2019. i 2020. godini

(u kunama)		Izvršenje 2019.	Plan 2020.	Izvršenje 2020.	Indeks 2020./2019.	Indeks 2020./P2020.
		1	2	3	4=3/1	5=3/2
<b>3</b>	<b>Rashodi poslovanja</b>	<b>135.869.595.817</b>	<b>150.161.659.542</b>	<b>148.666.526.053</b>	<b>109,4</b>	<b>99,0</b>
31	Rashodi za zaposlene	29.601.414.042	23.105.646.665	22.927.710.626	77,5	99,2
32	Materijalni rashodi	14.664.818.018	15.300.816.643	14.300.733.662	97,5	93,5
34	Financijski rashodi	10.882.337.124	8.583.722.626	8.650.565.873	79,5	100,8
35	Subvencije	7.193.389.486	14.470.798.877	14.244.591.194	198,0	98,4
36	Pomoći dane u inozemstvo i unutar općeg proračuna	16.055.003.499	30.561.877.622	30.624.045.434	190,7	100,2
37	Naknade građanima i kućanstvima na temelju osiguranja i druge naknade	49.260.161.344	51.620.842.280	51.421.759.019	104,4	99,6
38	Ostali rashodi	8.212.472.303	6.517.954.829	6.497.120.244	79,1	99,7

### Rashodi za zaposlene

Rashodi za zaposlene u 2020. godini izvršeni su u iznosu od 22,9 milijardi kuna što predstavlja 99,2% planiranih rashoda za zaposlene te su u odnosu na 2019. godinu smanjeni za 22,5% odnosno 6,7 milijardi kuna.

Navedeno smanjenje je prvenstveno rezultat promjene u metodologiji iskazivanja rashoda za bruto plaće, doprinose i ostale rashode za zaposlene u osnovnim i srednjim školama. Naime, osnovne i srednje škole, kojima su osnivači jedinice lokalne i područne (regionalne) samouprave, proračunski su korisnici tih jedinica i prijenos sredstava za rashode za zaposlene iz državnog proračuna navedenim korisnicima iskazuje se od 2020. godine u okviru skupine 36 Pomoći dane u inozemstvo i unutar općeg proračuna, a ne više u okviru skupine 31 Rashodi za zaposlene.

U 2020. godini rashodi za zaposlene u osnovnim i srednjim školama izvršeni su u iznosu od 8,6 milijardi kuna što je za 759,4 milijuna kuna više u odnosu na 2019. godinu.

Uključivanjem navedenog iznosa u ukupne rashode za zaposlene, isti su u 2020. godini izvršeni u iznosu od 31,5 milijardi kuna te su u odnosu na 2019. godinu povećani za 1,9 milijardi kuna odnosno 6,4%, što je rezultat:

- prenesenog učinka uvećane osnovice za izračun plaća za državne službenike i namještenike te osnovice za plaće u javnim službama temeljem Dodatka I. Kolektivnom ugovoru za državne službenike i namještenike (Narodne novine, broj 2/19) i Sporazuma o osnovici za izračun plaće u javnim službama (Narodne novine, broj 2/19) iz 2019. godine. Osnovice za plaće uvećane su za 3% u razdoblju od 1. siječnja 2019. s isplatom plaća od veljače 2019. godine te za 2% u razdoblju od 1. rujna 2019. s isplatom plaća od listopada 2019. godine,
- primjene uvećane osnovice za izračun plaća za državne službenike i namještenike te osnovice za plaće u javnim službama temeljem Dodatka II. Kolektivnom ugovoru za državne službenike i namještenike (Narodne novine, broj 119/19) i Dodatka Temeljnog kolektivnom ugovoru za službenike i namještenike u javnim službama (Narodne novine, broj 123/19) za 2% u razdoblju od 1. siječnja 2020. s isplatom plaće od veljače 2020. godine. Dodatkom III. Kolektivnog ugovora za državne službenike i namještenike (Narodne novine, broj 66/20) i Dodatkom II. Temelnog kolektivnog ugovora za službenike i namještenike u javnim službama (Narodne novine, broj 66/20) ugovoreno je da do 31. prosinca 2020. godine neće doći do primjene povećanja osnovice za izračun plaće državnih službenika i namještenika te za službenike i namještenike u javnim službama koje je ugovoreno za razdoblje od 1. lipnja 2020. i od 1. listopada 2020. temeljem Dodatka II. Kolektivnog ugovora za državne službenike i namještenike (Narodne novine, broj 119/19) i Dodataka Temelnog kolektivnog ugovora za službenike i namještenike u javnim službama (Narodne novine, broj 123/19), odnosno nije došlo do povećanja osnovice za 2% od lipnja i 2% od listopada 2020. godine,
- primjene povećanih koeficijenata složenosti poslova za nastavno osoblje u osnovnim i srednjim školama i učeničkim domovima za 3% u razdoblju od 1. prosinca 2019. godine s isplatom plaća u siječnju 2020. godine te za 1% u razdoblju od 1. lipnja 2020. godine s isplatom plaća u srpnju 2020. godine temeljem Uredbe o izmjenama i dopunama Uredbe o nazivima radnih mjesta i koeficijentima složenosti poslova u javnim službama (Narodne novine, broj 119/19),
- primjene uvećane osnovne plaće (za dodatak na plaću) zaposlenicima u osnovnim i srednjim školama i učeničkim domovima koji ne obavljaju odgojno-obrazovni rad te zaposlenicima u ustanovama znanosti i visokog obrazovanja koji rade na administrativnim, tehničkim, stručnim i pomoćnim poslovima za 3% u razdoblju od 1. prosinca 2019. godine s isplatom plaća u siječnju 2020. godine i za 1% u razdoblju od 1. lipnja 2020. godine s isplatom plaća u srpnju 2020. godine temeljem Sporazuma o dodatku na plaću zaposlenima u osnovnoškolskim i srednjoškolskim ustanovama te ustanovama u znanosti i visokom obrazovanju (Narodne novine, broj 122/19),
- prenesenog učinka uvećanja dodataka i naknada za zaposlenike u sustavu zdravstva i zdravstvenog osiguranja temeljem Dodatka II. Kolektivnom ugovoru za djelatnost zdravstva i zdravstvenog osiguranja (Narodne novine, broj 92/19) koji se primjenjuje od 1. rujna 2019. godine, a kojim su uvećani dodatci na posebne uvjete rada, položajni dodatci, naknade za pripravnost, liječnički dodatci, te dodatci za odgovornost za život i zdravlje ljudi,
- povećanje plaća policijskih službenika za radna mjesta za koja je kao uvjet rasporeda propisana isključivo srednja stručna sprema za 3% u razdoblju od 1.

prosina 2019. godine s isplatom plaća u siječnju 2020. godine, za 1% u razdoblju od 1. lipnja 2020. godine s isplatom plaća u srpnju 2020. godine te povećanje plaća za ostale policijske službenike za 3% u razdoblju od 1. rujna 2020. godine s isplatom plaća u listopadu 2020. godine temeljem Sporazuma o visini dodatka i dinamici isplate dodatka u osnovnoj plaći za policijske službenike te

- povećanja plaća zaposlenika u sustavu zdravstva i zdravstvenog osiguranja koji rade prekovremeno s obzirom da se temeljem Dodatka III. Kolektivnom ugovoru za djelatnost zdravstva i zdravstvenog osiguranja (Narodne novine, broj 56/20) koji se primjenjuje od 1. travnja 2020. godine, za svaki odrađeni sat u prekovremenom radu, radnicima u postotku od osnovne plaće isplaćuje dodatak s osnova posebnih uvjeta rada, dodatak zbog iznimne odgovornosti za život i zdravlje ljudi, te uvećanje plaće za znanstveni stupanj magistra znanosti odnosno znanstveni stupanj doktora znanosti.

Temeljem Dodatka II. Kolektivnom ugovoru za državne službenike i namještenike (Narodne novine, broj 119/19) i Dodatka Temeljnem kolektivnom ugovoru za službenike i namještenike u javnim službama (Narodne novine, broj 123/19) u 2020. godini iznos regresa za korištenje godišnjeg odmora i godišnje nagrade za božićne blagdane uvećan je s ranije isplaćivanih 1.250,00 kuna na 1.500,00 kuna te je iznos za dar za Svetog Nikolu uvećan s 500,00 kuna na 600,00 kuna.

### ***Materijalni rashodi***

Materijalni rashodi u 2020. godini izvršeni su u iznosu od 14,3 milijarde kuna što predstavlja 93,5% planiranih sredstava. U odnosu na izvršenje prethodne godine, smanjeni su za 364,1 milijun kuna odnosno 2,5%. Na visinu izvršenja kao i na samu strukturu materijalnih rashoda u 2020. godini utjecala je organizacija rada tijela državne uprave za vrijeme trajanja epidemije koronavirusa (COVID-19) te posljedice potresa koji je 22. ožujka 2020. godine pogodio Zagreb i okolice.

Slijedom navedenoga, u strukturi materijalnih rashoda *Naknade troškova zaposlenima* izvršene su u iznosu od 1,1 milijardu kuna što je smanjenje u iznosu od 391,7 milijuna kuna odnosno 26,4% u odnosu na prethodnu godinu na što je prvenstveno utjecalo smanjenje rashoda za naknade za prijevoz na posao i s posla te rashoda za službena putovanja.

*Rashodi za materijal i energiju* izvršeni su u iznosu od 5,7 milijardi kuna što predstavlja povećanje u iznosu od 112,9 milijuna kuna ili 2,0% u odnosu na prethodnu godinu. U okviru ovih rashoda iznos od 4,3 milijarde kuna odnosi se na rashode za materijal i sirovine od čega se 2,4 milijarde kuna odnosi se na rashode za lijekove te 1,1 milijarda kuna na pomoćni i sanitetski materijal. U 2020. godini rashodi za energiju izvršeni su u iznosu od 709,1 milijun kuna te su u odnosu na 2019. godinu smanjeni za 93,9 milijuna kuna. Uredski materijal i ostali materijalni rashodi izvršeni su u iznosu od 293,5 milijuna kuna. Rashodi za službenu, radnu i zaštitnu odjeću i obuču izvršeni u iznosu od 196,5 milijuna kuna te su u odnosu na 2019. godinu smanjeni za 9,3 milijuna kuna dok su rashodi za materijal i dijelove za tekuće i investicijsko održavanje izvršeni su u iznosu od 139,8 milijuna kuna odnosno 139,3 milijuna kuna manje u odnosu na 2019. godinu.

*Rashodi za usluge* izvršeni su u iznosu od 6,7 milijardi kuna te su u odnosu na 2019. godinu veći za 1,1% odnosno 73,0 milijuna kuna. Najveće povećanje evidentirano je na rashodima za

zakupnine i najamnine u iznosu od 170,2 milijuna kuna te na rashodima za računalne usluge 94,4 milijuna kuna dok su rashodi za ostale usluge i usluge promidžbe i informiranja smanjeni za 166,9 milijuna kuna.

*Naknade troškova osobama izvan radnog odnosa* izvršene su u iznosu od 41,5 milijuna kuna te su u odnosu na prethodnu godinu smanjeni za 41,6 milijuna kuna.

*Ostali nespomenuti rashodi poslovanja* izvršeni u iznosu od 729,3 milijuna kuna te su u odnosu na prethodnu godinu manji za 116,7 milijuna kuna.

Od ukupno izvršenih materijalnih rashoda, iz fondova Europske unije financirano je 944,7 milijuna kuna što je 143,2 milijuna kuna više u odnosu na izvršenje prethodne godine ili 17,9%. Najznačajniji rashodi izvršeni su:

- unutar razdjela Ministarstva unutarnjih poslova u iznosu od 308,1 milijun kuna i to najvećim dijelom za potprojekt Naturavita, Fearless Velebit, Karlovac Karst koji se provodi na području Parka prirode Velebit i nacionalnog parka Paklenica. U 2020. godini razminirano je 16,45 km<sup>2</sup> šuma i šumskog zemljišta te rekonstruirano 75,07 km zapuštenih protupožarnih prosjeka s elementima šumske ceste, čime će se omogućilo održivo upravljanje i zaštita šuma te obnova i očuvanje ugroženih i zaštićenih rijetkih livadnih vrsta i staništa te
- unutar razdjela Ministarstva znanosti i obrazovanja u iznosu od 242,4 milijuna kuna i to najvećim dijelom za potprojekt II. faza programa "e-Škole: Cjelovita informatizacija procesa poslovanja škola i nastavnih procesa u svrhu stvaranja digitalno zrelih škola za 21. stoljeće".

*Tablica 9. Materijalni rashodi u 2019. i 2020. godini*

(u kunama)		Izvršenje 2019.	Plan 2020.	Izvršenje 2020.	Indeks 2020./ 2019.	Indeks 2020./ P 2020.
		1	2	3	4=3/1	5=3/2
32	<b>Materijalni rashodi</b>	<b>14.664.818.018</b>	<b>15.300.816.643</b>	<b>14.300.733.662</b>	<b>97,5</b>	<b>93,5</b>
321	Naknade troškova zaposlenima	1.484.094.530	1.236.945.557	1.092.408.027	73,6	88,3
322	Rashodi za materijal i energiju	5.631.664.406	6.071.761.878	5.744.569.114	102,0	94,6
323	Rashodi za usluge	6.620.002.999	7.126.634.618	6.692.983.509	101,1	93,9
324	Naknade troškova osobama izvan radnog odnosa	83.070.055	69.243.831	41.483.056	49,9	59,9
329	Ostali nespomenuti rashodi poslovanja	845.986.028	796.230.759	729.289.956	86,2	91,6

### ***Financijski rashodi***

Financijski rashodi u 2020. godini izvršeni su u iznosu od 8,7 milijardi kuna što predstavlja 100,8% planiranih rashoda za 2020. godinu te su u odnosu na 2019. godinu manji za 2,2 milijarde kuna. Najveći udio u ukupnom izvršenju financijskih rashoda od 87,9% čine kamate, odnosno kamate na izdane vrijednosne papire i kamate na primljene kredite i zajmove koje su u odnosu na 2019. godinu manje za 13,2% odnosno 1,2 milijarde kuna.

Kamate na izdane vrijednosne papire izvršene su u iznosu od 7,0 milijardi kuna što je za 1,1 milijardu kuna manje u odnosu na 2019. godinu. Kamate na primljene kredite i zajmove izvršene su u iznosu od 588,4 milijuna kuna što je za 35,9 milijuna kuna manje u odnosu na 2019. godinu.

Ostali financijski rashodi ostvareni su u iznosu od 1,0 milijardu kuna te su u odnosu na 2019. godinu smanjeni za 1,1 milijardu kuna najvećim dijelom radi smanjenja iznosa negativnih tečajnih razlika te evidentiranja troškova diskonta na izdane vrijednosne papire i evidentiranja tečajnih razlika zbog primjene valutne klauzule.

## **Subvencije**

Rashodi za subvencije u 2020. godini izvršeni su u iznosu od 14,2 milijarde kuna što predstavlja 98,4% planiranih sredstava.

Najznačajniji iznos subvencija u 2020. godini isplaćen je s pozicija Hrvatskog zavoda za zapošljavanje unutar programa Aktivna politika tržišta rada, u iznosu od 7,9 milijardi kuna. Unutar navedenog programa za aktivnost *Potpore za očuvanje radnih mjesta u djelatnostima pogođenima koronavirusom (COVID-19) i aktivnost React-eu potpore za očuvanje radnih mjesta i skraćivanje radnog vremena, inicijativa za oporavak od korona krize* utrošeno je 7,3 milijarde kuna. S obzirom na novonastalo stanje u gospodarstvu uvjetovano epidemijom koronavirusa (COVID-19), 23. ožujka 2020. godine Hrvatski zavod za zapošljavanje započeo je s provođenjem nove mjere - Potpora za očuvanje radnih mjesta u djelatnostima pogođenima koronavirusom (COVID-19) kako bi se radnicima zadržala radna mjesta, odnosno osigurao ostanak u zaposlenosti s predviđenim dodjeljivanjem potpora poslodavcima kroz tri mjeseca – za ožujak, travanj i svibanj 2020. godine. Kako se pandemija nastavljala i svih idućih mjeseci, a shodno tome i ograničavanje aktivnosti pojedinih gospodarskih subjekata, tako se nastavila i provedba potpora za očuvanje radnih mjesta uz određene izmjene uvjeta subvencioniranja tijekom godine, a s obzirom na djelatnost poslodavca, veličinu poslodavca, opseg smanjenja posla i dr. Potporama je obuhvaćeno više mjera i to potpora za očuvanje radnih mjesta (u definiranim djelatnostima), potpora za očuvanje radnih mjesta za mikropoduzetnike, potpora za očuvanje radnih mjesta u zaštitnim radionicama, integrativnim radionicama i radnim jedinicama za zapošljavanje osoba s invaliditetom te potpora za skraćivanje radnog vremena. Potpore se osim na ovoj skupini rashoda, planiraju i izvršavaju i na ostalim skupinama rashoda. Za iste je u 2020. godini ukupno izdvojeno 7,7 milijardi kuna, od čega je 2,4 milijarde kuna financirano iz fondova Europske unije, a 5,3 milijarde kuna iz nacionalnih sredstava.

Također, unutar istog programa Aktivna politika tržište rada, u 2020. godini nastavljena je provedba tekućeg projekta OP Učinkoviti ljudski potencijali 2014.-2020. za koji je u 2020. godini izvršeno 496,9 milijuna kuna subvencija unutar kojeg se provode podprojekti Podrška samozapošljavanju, Potpore za zapošljavanje teže zapošljivih skupina i edukacija nezaposlenih osoba, Provedba mjera aktivne politike zapošljavanja za mlade, Potpore za očuvanje radnih mjesta u sektoru proizvodnje tekstila, odjeće, obuće, kože i drva, Provedba mjera aktivne politike zapošljavanja za dugotrajno nezaposlene mlade, Zadržavanje radnika u zaposlenosti.

Subvencije u poljoprivredi izvršene su u iznosu od 4,5 milijardi kuna. Za izravna plaćanja u poljoprivredi i mjere uređenja tržišta poljoprivrednih proizvoda izdvojeno je 3,3 milijarde kuna od čega je 2,6 milijardi kuna financirano iz fondova Europske unije, dok je 634,2 milijuna kuna financirano iz nacionalnih sredstava. Za program Ruralnog razvoja u 2020. godini plaćeno je 992,0 milijuna kuna od čega 859,5 milijuna kuna iz fondova Europske unije i 132,5 milijuna kuna iz nacionalnih sredstava. Nadalje unutar resora Ministarstva poljoprivrede za programe državnih deminimis potpora i sufinanciranje infrastrukture za razvoj poljoprivrede u 2020. godini izdvojeno je 97,3 milijuna kuna.

Subvencije isplaćene u resoru Ministarstva mora, prometa i infrastrukture izvršene su u iznosu od 992,0 milijuna kuna. Za poticanje pomorskog putničkog prometa utrošeno je 308,5 milijuna kuna, dok je za provedbu ugovora o koncesijama (Bina-Istra, autoceste Zagreb -

Macelj i Rijeka - Zagreb) utrošeno 388,4 milijuna kuna. Nadalje, za očuvanje prometne povezanosti regija (domaći linijski zračni prijevoz) utrošeno je 92,2 milijuna kuna.

U odnosu na 2019. godinu subvencije su povećane za 7,1 milijardu kuna, odnosno 98,0%, što je prvenstveno rezultat:

- povećanja subvencija za 7,2 milijarde kuna radi isplate potpora za očuvanje radnih mjesta u djelatnostima pogođenima koronavirusom (COVID-19),
- povećanja subvencija unutar resora Ministarstva poljoprivrede za 446,1 milijuna kuna i to za program Ruralnog razvoja 231,8 milijuna kuna, za Izravna plaćanja u poljoprivredi i mjere uređenja tržišta poljoprivrednih proizvoda 153,9 milijuna kuna te za financiranja Programa državnih i deminimis potpora i sufinanciranja infrastrukture za razvoj poljoprivrede u iznosu od 50,4 milijuna kuna te
- reklasifikacije sredstava namijenjenih HŽ Infrastrukturi d.o.o. i HŽ Putničkom prijevozu d.o.o. iz kategorije subvencija u kategoriju pomoći, od čega se najznačajniji iznos odnosi na program Razvoj i sigurnost kopnenog prometa u iznosu od 895,5 milijuna kuna.

### ***Pomoći dane u inozemstvo i unutar općeg proračuna***

Pomoći dane u inozemstvo i unutar općeg proračuna izvršene su u 2020. godini u iznosu od 30,6 milijardi kuna što predstavlja 100,2% planiranih rashoda za 2020. godinu.

Najveći iznos rashoda u ovoj skupini odnosi se na rashode za zaposlenike osnovnih i srednjih škola koji su u 2020. godini izvršeni u ukupnom iznosu od 8,6 milijardi kuna dok je za doprinos Republike Hrvatske proračunu Europske unije izdvojeno je 4,0 milijarde kuna. Za transfer proračunskih sredstava Hrvatskom zavodu za zdravstveno osiguranje izdvojeno je ukupno 3,8 milijardi kuna dok je za podmirivanje dijela dospjelih obveza bolničkih zdravstvenih ustanova u vlasništvu županija prema dobavljačima lijekova, potrošnog i ugradbenog medicinskog materijala isplaćeno 472,8 milijuna kuna.

U 2020. godini za pripadajući dio naknade u cijeni goriva Hrvatskim cestama d.o.o., Hrvatskim autocestama d.o.o. i HŽ Infrastrukturi d.o.o. doznačeno je 2,9 milijardi kuna. Za upravljanje, organizaciju i regulaciju željezničkog prometa te poticanje željezničkog putničkog prijevoza izdvojeno je 906,5 milijuna kuna.

Za dodatna sredstva izravnjanja za decentralizirane funkcije izdvojeno je 1,7 milijardi kuna, dok je za kompenzacijske mjere jedinicama lokalne i područne (regionalne) samouprave izdvojeno ukupno 575,0 milijuna kuna, od čega 68,0 milijuna kuna sukladno Zakonu o financiranju jedinica lokalne i područne (regionalne) samouprave te 507,0 milijuna kuna sukladno Zakonu o izvršavanju Državnog proračuna za 2020. godinu. Naime, sukladno Zakonu o izvršavanju Državnog proračuna za 2020. godinu jedinicama lokalne i područne (regionalne) samouprave tijekom 2020. godine isplaćivale su se pomoći u visini procijenjenog gubitka prihoda temeljem povećanja osnovnog osobnog odbitka sukladno izmjenama propisa kojima je uređeno oporezivanje dohotka, a koje su stupili na snagu 1. siječnja 2020. godine.

Za obavljanje poslova ureda državne uprave u županijama u 2020. godini izdvojeno je 310,4 milijuna kuna. Izmjenama i dopunama Zakona o sustavu državne uprave županijama odnosno upravnim tijelima županija omogućilo se povjeravanje poslova ureda državne uprave u županijama koji su prvostupanjskog karaktera, osobito poslova rješavanja u upravnim stvarima i izdavanja raznih potvrda. Do 2020. godine u državnom proračunu sredstva



namijenjena radu ureda državne uprave u županijama bila su iskazana po prirodnoj vrsti rashoda (rashodi za zaposlene, materijalni rashodi itd.), a od 2020. godine navedena sredstva iskazuju se unutar kategorije Pomoći dane u inozemstvo i unutar općeg proračuna.

Rashodi za pomoći dane u inozemstvo i unutar općeg proračuna financirani iz fondova Europske unije u 2020. godini izvršeni su u iznosu 4,9 milijardi kuna što je 1,4 milijarde kuna više u odnosu na 2019. godinu ili 37,8%. Najznačajnija sredstva izdvojena su:

- unutar resora Ministarstva gospodarstva i održivog razvoja u iznosu od 1,6 milijardi kuna i to za potprojekte: Prioritet 6 Vodokomunalni projekti, Prioritet 5 – Projekt obrane od poplava, Reciklažna dvorišta, Sanacija odlagališta te Nabava spremnika za odvojeno odlaganje otpada,
- unutar resora Ministarstva mora, prometa i infrastrukture u iznosu od 719,2 milijuna kuna, i to za potprojekte: Cestovna povezanost s Južnom Dalmacijom, Modernizacija i elektrifikacija željezničke pruge Zaprešić-Čakovec na dionici Zaprešić – Zabok, Obnova voznog parka HŽ Putničkog prijevoza novim elektromotornim vlakovima i Rekonstrukcija raskrižja Jadranske avenije i Avenije Dubrovnik- rotor Remetinec te
- unutar resora Ministarstva poljoprivrede u iznosu od 653,2 milijuna kuna i to za potprojekte: Ulaganja u pokretanje, poboljšanje ili proširenje lokalnih temeljnih usluga za ruralno stanovništvo, uključujući slobodno vrijeme i kulturne aktivnosti te povezanu infrastrukturu, Ulaganja u građenje nerazvrstanih cesta i Investicije u osnovnu infrastrukturu javnog navodnjavanja.

U odnosu na izvršenje prethodne godine, pomoći dane u inozemstvo i unutar općeg proračuna povećane su za 14,6 milijardi kuna što je rezultat:

- promjene metodologije iskazivanja rashoda za bruto plaće, doprinose i ostale rashode za zaposlenike osnovnih i srednjih škola koji se od 2020. godine iskazuju u okviru ove kategorije rashoda, a ne više u okviru rashoda za zaposlene te su isti izvršeni u ukupnom iznosu od 8,6 milijardi kuna,
- reklasifikacije sredstva namijenjenih HŽ Infrastrukturi d.o.o., HŽ Putničkom prijevozu d.o.o., Autocesti Rijeka-Zagreb d.d. i Hrvatskim autocestama d.o.o. iz kategorije subvencija i kategorije ostalih rashoda u kategoriju pomoći, od čega se najznačajniji iznos odnosi na naknadu u cijeni goriva i za program Razvoj i sigurnost kopnenog prometa u iznosu od 1,8 milijardi kuna,
- više isplaćenog transfera Hrvatskom zavodu za zdravstveno osiguranje u iznosu od 1,2 milijarde kuna temeljem:
  - o preraspodjele sredstava unutar Državnog proračuna Republike Hrvatske za 2020. godinu u listopadu 2020. godine planirana sredstva transfera proračunskih sredstava HZZO-u uvećana su u iznosu od 300,0 milijuna kuna,
  - o Izmjena i dopuna Državnog proračuna Republike Hrvatske za 2020. godinu i projekcija za 2021. i 2022. godinu (Narodne novine broj 124/20) transfer proračunskih sredstava HZZO-u uvećan je za dodatnih 200,0 milijuna kuna te
  - o Odluke o preraspodjeli sredstava planiranih u Državnom proračunu Republike Hrvatske za 2020. godinu u iznosu od 669.214.996 kuna koju je Vlada Republike Hrvatske donijela u prosincu 2020. godine za podmirenje obveza nastalih kao posljedica epidemije COVID-19.
- većeg izvršenja rashoda financiranih iz fondova Europske unije u iznosu od 1,4 milijarde kuna od čega za program Razvoja sustava javne odvodnje i zaštite mora i voda te program Gospodarenje otpadom u iznosu od 619,2 milijuna kuna te za program Ruralnog razvoja u iznosu od 261,1 milijuna kuna,

- većeg izvršenja rashoda za kompenzacijske mjere jedinicama lokalne i područne (regionalne) samouprave u iznosu od 492,9 milijuna kuna,
- izvršenja rashoda za obavljanje poslova ureda državne uprave u županijama unutar navedene kategorije rashoda u iznosu od 310,4 milijuna kuna te
- većeg izvršenja rashoda za doprinos Republike Hrvatske proračunu Europske unije u iznosu od 221,8 milijuna kuna.

### ***Naknade građanima i kućanstvima na temelju osiguranja i druge naknade***

Naknade građanima i kućanstvima na temelju osiguranja i druge naknade u 2020. godini izvršene su u iznosu od 51,4 milijarde kuna, što predstavlja 99,6% planiranih sredstava, a u usporedbi s prethodnom godinom povećane su za 2,2 milijarde kuna odnosno 4,4%.

Najveći iznos rashoda u ovoj skupini odnosi se na **mirovine i mirovinska primanja** koje su izvršene u iznosu od 42,2 milijarde kuna. Rashodi za mirovine i mirovinska primanja u 2020. godini financirani iz izvora 11 Opći prihodi i primici iznose 19,9 milijardi kuna od čega se na mirovine ostvarene prema posebnim propisima pod povoljnijim uvjetima odnosi 6,2 milijarde kuna, a na mirovine ostvarene prema općem propisu 13,7 milijardi kuna. Rashodi za mirovine i mirovinska primanja financirani iz izvora 21 Doprinosi za mirovinsko osiguranje iznose 22,3 milijarde kuna.

U odnosu na 2019. godinu mirovine su porasle za 1,3 milijarde kuna radi:

- usklađivanja mirovina ostvarenih prema općem i posebnim propisima od 1. siječnja za 0,70% te od 1. srpnja 2020. godine za 1,41%,
- prenesenog kumuliranog učinka promjene broja i strukture korisnika mirovina te usklađivanja mirovina iz 2019. godine te
- primjene novih Zakonskih propisa u okviru mirovinske reforme.

**Naknade u socijalnoj skrbi** izvršene su u iznosu od 2,7 milijardi kuna i to najvećim dijelom za isplatu osobne invalidnine 671,2 milijuna kuna, za doplatak za pomoć i njegu 572,9 milijuna kuna, zajamčene minimalne naknade 388,4 milijuna kuna te za status roditelja njegovatelja ili status njegovatelja 260,4 milijuna kuna. U odnosu na 2019. godinu naknade u socijalnoj skrbi povećane su za 136,5 milijuna kuna.

**Naknade za nezaposlene** u 2020. godini izvršene su u iznosu od 1,2 milijarde kuna te su povećane za 288,5 milijuna kuna u odnosu na 2019. godinu. Zbog izvanrednih okolnosti uzrokovanih pandemijom koronavirusom koja je snažno utjecala na tržište rada broj korisnika naknade je povećan u 2020. godini u odnosu na prethodnu godinu, usprkos provedbi mjera potpora za očuvanje radnih mjesta.

U okviru programa **Aktivna politiku tržišta rada**, unutar ove skupine rashoda, izvršeno je 706,2 milijuna kuna. U odnosu na isto razdoblje prethodne godine rashodi bilježe povećanje od 362,4 milijuna kuna što je prvenstveno rezultat isplaćene potpore za očuvanje radnih mjesta u djelatnostima pogođenima koronavirusom (COVID – 19) koja se odnosi na isplatu doprinosa (Mirovinsko osiguranje - II stup) u iznosu od 382,0 milijuna kuna.

**Doplatak za djecu** izvršen je u iznosu od 1,3 milijarde kuna što je u odnosu na 2019. godinu manje za 4,4% zbog smanjenog prosječnog broja korisnika doplatka za djecu za 6,0% i prosječnog broja djece za 5,4%, dok je prosječni iznos doplatka za djecu veći za 1,1%.

**Za dodatni porodiljni dopust i opremu za novorođeno dijete** izdvojeno je 1,8 milijardi kuna što je u odnosu na 2019. godinu povećanje od 156,5 milijuna kuna. Navedeno povećanje je rezultat Izmjena Zakona o rodiljnim i roditeljskim potporama koja su stupila na snagu 1. travnja 2020. godine, a kojim je povećan maksimalni iznos naknade plaće koja se isplaćuje za vrijeme korištenja roditeljskog dopusta za zaposlene i samozaposlene roditelje, sa 120% proračunske osnovice mjesečno (3.991,20 kuna) na 170% proračunske osnovice (5.654,20 kuna). Također, smanjeno je i razdoblje trajanja prethodnog osiguranja (staž) zaposlenog ili samozaposlenog roditelja kao uvjeta za ostvarivanje toga prava.

**Subvencije za stambene kredite** izvršene su u iznosu od 133,1 milijun kuna te su u odnosu na prethodnu godinu veće za 59,3 milijuna kuna što je rezultat 96,8% više odobrenih zahtjeva za subvencioniranje stambenih kredita u 2020. godini.

*Tablica 10. Rashodi za naknade građanima i kućanstvima na temelju osiguranja i druge naknade u 2019. i 2020. godini*

(u kunama)	Izvršenje 2019.	Plan 2020.	Izvršenje 2020.	Indeks 2020./2019.	Indeks 2020./P2020.
	1	2	3	4=3/1	5=3/2
<b>37 Naknade građanima i kućanstvima na temelju osiguranja i druge naknade</b>	49.260.161.344	51.620.842.280	51.421.759.019	104,4	99,6
mirovine i mirovinska primanja	40.907.857.212	42.166.195.150	42.163.312.845	103,1	100,0
naknade u socijalnoj skrbi	2.560.732.914	2.705.954.601	2.697.248.285	105,3	99,7
- zajamčena minimalna naknada	421.005.204	389.532.550	388.367.789	92,2	99,7
- osobna invalidnina	610.539.694	671.596.267	671.242.820	109,9	99,9
- doplatak za pomoć i njegu	520.212.197	573.050.000	572.901.302	110,1	100,0
- status roditelja njegovatelja ili status njegovatelja	205.399.122	260.560.000	260.404.199	126,8	99,9
doplatak za djecu	1.346.948.917	1.287.495.000	1.287.362.148	95,6	100,0
dodatni porodiljni dopust i oprema za novorođeno dijete	1.602.914.867	1.765.550.916	1.759.439.877	109,8	99,7
naknade nezaposlenima	868.953.427	1.157.551.000	1.157.480.505	133,2	100,0
aktivna politika tržišta rada	343.843.671	860.557.269	706.221.193	205,4	82,1
trajna prava (osobna invalidnina, obiteljska invalidnina, naknade i drugo)	653.941.586	650.650.000	650.141.848	99,4	99,9
subvencije i državna jamstva za stambene kredite	73.794.535	140.454.000	133.109.630	180,4	94,8

### **Ostali rashodi**

Ostali rashodi, koji uključuju rashode za tekuće i kapitalne donacije, kazne, penale i naknade šteta i kapitalne pomoći, u 2020. godini izvršeni su u iznosu od 6,5 milijardi kuna, što čini 99,7% planiranih sredstava.

Najznačajniji ostali rashodi u 2020. godini izvršeni su u okviru razdjela Ministarstva poljoprivrede u iznosu od 1,7 milijardi kuna. Za program Ruralni razvoj izdvojeno je 1,3 milijarde kuna, od čega je 1,1 milijarda kuna financirana iz fondova Europske unije, dok je 262,3 milijuna kuna financirano iz nacionalnih sredstava. Program Ruralni razvoj, osim na ovoj skupini rashoda, planira se i izvršava i na ostalim skupinama rashoda i izdataka. Za iste je u 2020. godini ukupno izdvojeno 3,3 milijarde kuna, od čega je 2,8 milijardi kuna financirano iz fondova Europske unije, a 503,5 milijuna kuna iz nacionalnih sredstava. U odnosu na 2019. godinu za program Ruralni razvoj utrošeno je 760,9 milijuna kuna ili 30,5% više sredstva na što je prvenstveno utjecalo veće izdvajanje za mjere namijenjene osiguranju kvalitetne komunalne i društvene infrastrukture na ruralnim područjima, ulaganju u poljoprivredna gospodarstva i osiguranju usjeva, životinja i biljaka. Također, Ministarstvo poljoprivrede je u 2020. godini isplatilo 69,1 milijun kuna izdataka za provedbu financijskog instrumenta „Obrtna sredstva za ruralni razvoj“ za poljoprivrednike i prerađivače poljoprivrednih proizvoda te subjekte koji djeluju u sektoru šumarstva, a koji su dokazali da imaju poteškoće u poslovanju kao posljedicu pandemije COVID-19.

Nadalje, unutar ove kategorije rashoda za program Ribarstva u 2020. godini izdvojeno je 219,6 milijuna kuna, od čega je 159,1 milijun kuna financirano iz fondova Europske unije, dok je 60,5 milijuna kuna financirano iz nacionalnih sredstava. Ukupno je za program Ribarstva u 2020. godini izdvojeno 385,7 milijuna kuna. Također, u okviru razdjela Ministarstva poljoprivrede je za Nacionalni program potpore proizvođačima radi obnove narušenog proizvodnog potencijala u sektoru govedarstva izdvojeno 91,8 milijuna kuna.

Ostali rashodi unutar resora Ministarstva gospodarstva i održivog razvoja izvršeni su u iznosu od 1,4 milijarde kuna. U okviru Operativnog programa konkurentnost i kohezija 2014.-2020., dodijeljena su sredstava malim i srednjim poduzetnicima (MSP) u iznosu od 819,3 milijuna kuna koja su u cijelosti financirana iz fondova Europske unije. Najznačajniji potprojekti financirani iz navedenog Operativnog programa su Povećanje konkurentnosti i učinkovitosti MSP putem informatičko komunikacijske tehnologije - faza II, Izgradnja i opremanje proizvodnih kapaciteta MSP i Povećanje razvoja novih proizvoda i usluga koji proizlaze iz aktivnosti istraživanja i razvoja.

Nadalje, za Operativni program konkurentnost i kohezija 2014.-2020. izdvojeno je 202,4 milijuna kuna, od čega je 198,9 milijuna kuna financirano iz fondova Europske unije, i to prvenstveno za potprojekte Povećanje energetske učinkovitosti u industriji, sektoru turizma i trgovine te za Centre za gospodarenje otpadom. U 2020. godini, s ciljem osiguranja energetske neovisnosti Republike Hrvatske, kao i osiguranja kontinuiteta i sigurnosti opskrbe prirodnim plinom kućanstva i industrije na području Republike Hrvatske i drugih država članica Europske unije, za financiranje prve faze projekta terminala za UPP (izgradnja prihvatnog terminala za ukapljeni prirodni plin na otoku Krku) je izdvojeno 402,0 milijun kuna.

Na pozicijama Ministarstva mora, prometa i infrastrukture unutar ove kategorije rashoda izvršeno je 612,3 milijuna kuna. Za program Razvoj sustava pomorskog prometa, pomorskog dobra i luka te zaštitu okoliša od onečišćenja s pomorskih objekata izdvojeno je 334,5 milijuna kuna od čega je za projekt Nova luka Zadar izdvojeno 161,8 milijuna kuna, za izgradnju, sanaciju i rekonstrukciju objekata podgradnje u lukama otvorenim za javni promet od županijskog i lokalnog značaja te modernizacija, obnova i izgradnja ribarske infrastrukture izdvojeno je 67,9 milijuna kuna, dok je za potpore Lučkim upravama Rijeka, Šibenik i Ploče izdvojeno 85,9 milijuna kuna. Za program Priprema i provedba projekata sufinanciranih sredstvima fondova Europske unije za Operativni program Konkurentnost i kohezija - prioritetna os 7. Povezanost i mobilnost u 2020. godini utrošeno je 199,7 milijuna kuna, od čega najviše za potprojekte Nabava autobusa za pružanje usluge javnog gradskog prijevoza, Unaprjeđenje lučke infrastrukture u funkciji obalnog linijskog pomorskog prometa, Razvoj Zračne luku Dubrovnik i Integrirana mobilnost na području Grada Šibenika.

Na pozicijama Ministarstva znanosti i obrazovanja unutar ove kategorije rashoda izvršeno je 491,6 milijuna kuna, od čega 133,2 milijuna kuna za program Visokog obrazovanja u okviru kojeg se financiraju smještaj i prehrana studenata i podizanje studentskog standarda, za program Ulaganja u znanstveno istraživačku djelatnost 166,6 milijuna kuna (Projektno financiranje znanstvene djelatnosti 97,5 milijuna kuna, Program doktoranada i poslijedoktoranada Hrvatske zaklade za znanost 47,2 milijuna kuna) te za program Razvoj odgojno obrazovnog sustava 98,2 milijuna kuna.

Za programe socijalne skrbi unutar ove kategorije rashoda izvršeno je 474,3 milijuna kuna. Za program Jačanja sustava socijalne sigurnosti izdvojeno je 194,0 milijuna kuna, od čega je

164,0 milijuna kuna financirano iz fondova Europske unije. U okviru navedenog programa najznačajnija sredstva dodjeljuju se za podprojekt Zaželi - program zapošljavanja žena kojim se omogućava uključivanje žena u nepovoljnom položaju na tržište rada, što ujedno podrazumijeva borbu protiv siromaštva i smanjenje nezaposlenosti te prevenciju prerane institucionalizacije i poboljšavanje kvalitete života krajnjih korisnika, osoba u starijoj životnoj dobi, osoba u nepovoljnom položaju ili osoba s invaliditetom pružajući im podršku u svakodnevnom životu, za Program integrirane fizičke, gospodarske i socijalne regeneracije malih gradova na ratom pogođenim područjima i za potprojekt „Pridruži se - Aktivni u mirovini" kojim se jačaju sposobnosti organizacija civilnoga društva za unaprjeđenje mogućnosti aktivnog sudjelovanja i socijalne uključenosti umirovljenika.

Za program Podizanje kvalitete i dostupnosti socijalne skrbi izdvojeno je 144,7 milijuna kuna, od čega je 123,9 milijuna kuna financirano iz fondova Europske unije. U okviru ovoga programa sredstva se dodjeljuju za razvoj usluga osobne asistencije za osobe s invaliditetom, širenje mreže socijalnih usluga u zajednici, podršku socijalnom uključivanju i zapošljavanju marginaliziranih skupina. Za financijske potpore za programe i projekte usmjerene djeci s teškoćama i odraslim osobama s invaliditetom izdvojeno je 53,2 milijuna kuna.

Za razvoj športa u 2020. godini izdvojeno je 239,3 milijuna kuna. Za financiranje ugovora s vjerskim zajednicama te Ugovora između Svete Stolice i Republike Hrvatske o gospodarskim pitanjima u 2020. godini ukupno je izdvojeno 318,5 milijuna kuna. Hrvatska biskupska konferencija se, uz pristanak biskupa i Svete Stolice, u cilju sudjelovanja u ekonomskim teškoćama koje je prouzročila pandemija odrekla 10,0% iznosa mjesečnog obroka koji se dodjeljuje Katoličkoj crkvi na temelju Ugovora između Svete Stolice i Republike Hrvatske o gospodarskim pitanjima za razdoblje od svibnja do prosinca 2020. godine.

Za potporu političkim strankama izdvojeno je 58,5 milijuna kuna, za program Razvoj civilnog društva i suradnja s nevladinim organizacijama utrošeno je 120,5 milijuna kuna, dok je za zaštitu prava nacionalnih manjina izdvojeno 120,7 milijuna kuna.

Iz fondova Europske unije ostali rashodi financirani su u iznosu od 3,0 milijarde kuna što je u odnosu na 2019. godinu smanjenje od 508,6 milijuna kuna.

U usporedbi s 2019. godinom ostali rashodi smanjeni su za 1,7 milijardi kuna odnosno 20,9% što je najvećim dijelom rezultat:

- reklasifikacije sredstva namijenjenih HŽ Infrastrukturi d.o.o. i Hrvatskim autocestama d.o.o. iz kategorije ostalih rashoda u kategoriju pomoći, od čega se najznačajniji iznos odnosi na naknadu u cijeni goriva u iznosu od 983,0 milijuna kuna
- smanjenog izvršenja unutar Operativnog programa konkurentnost i kohezija, prioritetna os 7. povezanost i mobilnost za 954,9 milijuna kuna na što je utjecala i reklasifikacija sredstva namijenjenih HŽ Infrastrukturi d.o.o. iz kategorije ostalih rashoda u kategoriju pomoći
- povećanja unutar resora Ministarstva poljoprivrede za 323,4 milijuna kuna od čega 223,6 milijuna kuna za program Ruralnog razvoja,
- povećanja izdvajanja unutar resora Ministarstva gospodarstva i održivog razvoja u okviru Operativnog programa konkurentnost i kohezija 2014.-2020. malim i srednjim poduzetnicima za jačanje konkurentnosti gospodarstva i poduzetništva za 222,5 milijuna kuna te
- smanjenja izdvajanja za program energetske učinkovitosti u zgradarstvu u resoru Ministarstva graditeljstva i prostornog uređenja za 188,5 milijuna kuna.

### ***Rashodi za nabavu nefinancijske imovine***

Rashodi za nabavu nefinancijske imovine u 2020. godini izvršeni su u iznosu od 4,9 milijardi kuna odnosno 85,4% plana. Unutar ove kategorije rashoda, najznačajniji iznos od 3,4 milijarde kuna odnosi se na rashode za nabavu proizvedene dugotrajne imovine, od čega za rashode za postrojenje i opremu 2,0 milijarde kuna i to prvenstveno unutar resora Ministarstva obrane, Ministarstva znanosti i obrazovanja te Ministarstva zdravstva, dok je za rashode za građevinske objekte utrošeno 1,0 milijardu kuna (kapitalna ulaganja na sveučilištima i veleučilištima u Republici Hrvatskoj, kod Kliničkog bolničkog centra Rijeka te unutar resora Ministarstva obrane).

Nadalje, za rashode za nabavu proizvedene kratkotrajne imovine (strateške zalihe) utrošeno je 653,7 milijuna kuna od čega 512,1 milijun kuna unutar Ravnateljstva za robne zalihe radi nabave opreme potrebne za borbu protiv koronavirusa (COVID -19) te 141,5 milijuna kuna za formiranje, skladištenje i upravljanje obveznim zalihama nafte i naftnim derivatima unutar Agencije za ugljikovodike. Za rashode za dodatna ulaganja na nefinancijskoj imovini utrošeno 573,2 milijuna kuna.

U odnosu na izvršenje prethodne godine rashodi za nabavu nefinancijske imovine povećani su za 22,3%, odnosno 893,4 milijuna kuna od čega:

- 404,2 milijuna kuna unutar Ravnateljstva za robne zalihe radi nabave opreme potrebne za borbu protiv koronavirusa (COVID -19),
- 333,8 milijuna kuna unutar resora Ministarstva znanosti i obrazovanja i to prvenstveno za projekt Podrška provedbi Cjelovite kurikularne reforme faza II. za nabavu informatičke opreme te za rashode za građevinske objekte i opremu kod sveučilišta i veleučilišta u Republici Hrvatskoj,
- 143,7 milijuna kuna unutar resora Ministarstva obrane za nastavak gradnje četiri obalna ophodna broda u seriji te za opremanje daljinski upravljanim oružnim stanicama DUOS 30L i završno opremanje borbenih oklopnih vozila te
- 94,7 milijuna kuna unutar resora Ministarstva hrvatskih branitelja za projekte Uspostava veteranskih centara u Republici Hrvatskoj i Integrirani informacijski sustav Ministarstva hrvatskih branitelja unutar Operativnog programa Konkurentnost i Kohezija 2014. -2020. te za stambeno zbrinjavanje invalida iz Domovinskog rata.

### **Rashodi po izvorima financiranja**

*Tablica 11. Izvršenje rashoda po izvorima financiranja*

Izvor sredstava (u kunama)		Izvršenje 2020.
UKUPNO		153.560.417.957
1	Opći prihodi i primici	98.859.207.458
2	Doprinosi	22.748.953.893
3	Vlastiti prihodi	1.025.632.678
4	Prihodi za posebne namjene	12.023.381.916
5	Pomoći	18.317.794.591
6	Donacije	120.225.793
7	Prihodi od prodaje ili zamjene nefinancijske imovine i naknade s naslova osiguranja	209.695.721
8	Namjenski primici od zaduživanja	255.525.907

Od ukupno izvršenih rashoda u iznosu od 153,6 milijardi kuna u 2020. godini, najveći iznos od 98,9 milijardi kuna financirano je iz izvora financiranja Opći prihodi i primici, dok su rashodi financirani iz izvora financiranja Doprinosi izvršeni u iznosu od 22,7 milijardi kuna.

Rashodi financirani iz izvora financiranja Prihodi za posebne namjene izvršeni su u iznosu od 12,0 milijardi kuna. U okviru navedenog izvora najveći iznos rashoda od 11,5 milijardi kuna financiran je iz podizvora Ostali prihodi za posebne namjene. Iz podizvora Prihodi od igara na sreću financirano je 538,1 milijun kuna rashoda.

U 2020. godini iz izvora financiranja Pomoći financirano je 18,3 milijarde kuna rashoda, od čega je 17,9 milijardi kuna financirano iz fondova Europske unije (Europski fond za regionalni razvoj 4,7 milijardi kuna, Europski socijalni fond 4,7 milijardi kuna, Europski poljoprivredni fond za ruralni razvoj 2,7 milijardi kuna, Europski poljoprivredni jamstveni fond 2,6 milijardi kuna, Kohezijski fond 2,1 milijardu kuna, itd.).

Iz fondova Europske unije, osim rashoda, financirani su i izdaci u ukupnom iznosu od 1,8 milijardi kuna od čega se najznačajniji iznos od 1,5 milijardi kuna odnosi na izdatke za dane zajmove trgovačkim društvima i obrtnicima izvan javnog sektora (ESIF jamstva, ESIF mikro i mali te COVID-19 zajmovi unutar Operativnog Programa Konkurentnost i Kohezija – financijski instrumenti 2014.-2020.

### **Način iskazivanja prihoda i rashoda u vezi s pomoćima EU, podaci o potraživanjima iz fondova EU za isplaćena sredstva korisnicima te podaci o obvezama za primljene predujmove iz fondova EU**

Odredbama Pravilnika o proračunskom računovodstvu i računskom planu donesenog na temelju odredbi Zakona o proračunu uređeno je da se prihodi i rashodi u **proračunskom računovodstvu** iskazuju uz primjenu **modificiranog računovodstvenog načela nastanka događaja**. Modificirano računovodstveno načelo nastanka događaja, između ostaloga, znači da se prihodi priznaju u izvještajnom razdoblju u kojemu su postali raspoloživi i pod uvjetom da se mogu izmjeriti, a rashodi priznaju na temelju nastanka poslovnog događaja (obveza) i u izvještajnom razdoblju na koje se odnose, neovisno o plaćanju.

Međutim, ovo načelo u priznavanju prihoda u proračunskom računovodstvu ne primjenjuje se na sredstva ostvarena od Europske unije. Sukladno zahtjevima europske statistike, **pomoći od institucija i tijela EU i pomoći iz državnog proračuna temeljem prijenosa EU sredstava** (tekuće i kapitalne), **priznaju se u prihode izvještajnog razdoblja razmjerno troškovima**

**provedbe ugovorenih programa i projekata**, kako je i uređeno čl. 67. st. 2. Pravilnika o proračunskom računovodstvu i računskom planu.

Načela koja se primjenjuju u računovodstvu i kod sastavljanja financijskih izvještaja razlikuju se od načela planiranja i izvršavanja državnog proračuna. Državni proračun planira se i izvršava **prema modificiranom novčanom načelu**. To znači da se prihodi utvrđeni u računskom planu na razredima *6 Prihodi poslovanja* i *7 Prihodi od prodaje nefinancijske imovine* planiraju u izvještajnom razdoblju u kojem se očekuje njihova naplata, a iskazuju u izvještaju o izvršenju u izvještajnom razdoblju u kojem su naplaćeni. Nadalje, rashodi utvrđeni u računskom planu na razredima *3 Rashodi poslovanja* i *4 Rashodi za nabavu nefinancijske imovine* planiraju se u izvještajnom razdoblju u kojem se očekuje njihovo plaćanje, a iskazuju u izvještaju o izvršenju u izvještajnom razdoblju u kojem su plaćeni. Iznimno, a sukladno zahtjevima europske statistike, prihodi od pomoći od institucija i tijela Europske unije planiraju se i iskazuju kod planiranja, ali i u izvještaju o izvršenju u razdoblju u kojem se plaćaju rashodi koji se financiraju iz tih sredstava.

Za potrebe plaćanja i izvršavanja plaćanja iz EU sredstava u državnom proračunu otvoreni su izvori financiranja s podizvorima kako slijedi:

*55 Refundacije iz pomoći EU*

*551 Europski poljoprivredni jamstveni fond (EAGF)*

*552 Švicarski instrument*

*559 Ostale refundacije iz sredstava EU*

*56 Fondovi EU*

*561 Europski socijalni fond (ESF)*

*562 Kohezijski fond (KF)*

*563 Europski fond za regionalni razvoj (EFRR)*

*564 Europski fond za pomorstvo i ribarstvo (EFPR)*

*565 Europski poljoprivredni fond za ruralni razvoj (EPFRR)*

*57 Ostali programi EU*

*571 Schengenski instrument*

*572 Fondovi za izbjeglice i povratak*

*573 Instrumenti europskog gospodarskog prostora i ostali instrumenti*

*575 Fondovi za unutarne poslove*

*576 Fond solidarnosti Europske unije*

Po primitku **sredstava strukturnih fondova na devizne račune državnog proračuna**, temeljem izvoda računa evidentira se obveza za primljeni predujam na analitičkom računu otvorenom za svaki pojedini fond u okviru osnovnog računa *23957 Obveze za EU predujmove* u visini uplaćenih sredstava. Rashodi se evidentiraju temeljem zahtjeva za plaćanje koje u sustav državne riznice unose korisnici sredstava. Jednom mjesečno, na temelju svih plaćenih rashoda po pojedinim izvorima financiranja, evidentiraju se prihodi. Knjiženje se provodi odobrenjem računa prihoda *6323 Tekuće pomoći od institucija i tijela EU* ili *6324 Kapitalne pomoći od institucija i tijela EU*, uz zaduženje analitičkog računa obveza *23957 Obveze za EU predujmove*.

Ako provođenjem EU projekata nastane više rashoda nego što je ostvareno predujmova, razlika se iskazuje na računu *19211 Nedospjela naplata prihoda*. Na dan 31. prosinca 2020. godine na navedenom računu evidentirano je 6.993.393.469,69 kuna. Ako provođenjem EU projekata nastane manje rashoda nego što je ostvareno predujma razlika se iskazuje u okviru osnovnog računa *23957 Obveze za EU predujmove* za svaki pojedini fond. Na dan 31.



prosinca 2020. godine na računima 23957 Obveze za EU predujmove iskazano je ukupno 5.284.576.983,07 kuna. Najznačajniji iznos odnosi na primljeni predujam na ime bespovratnih sredstava iz Fonda solidarnosti Europske unije čiji je saldo s 31. prosinca 2020. godine iznosio 5.204.091.330,64 kune.

Izvor financiranja **55 Refundacije iz pomoći EU** koristi se kod EU projekata koji se prvotno financiraju iz nacionalnih sredstava, a nakon odobravanja isplaćenih troškova projekta, EU sredstva se refundiraju u visini priznatih troškova. Iz ovog izvora financiraju se projekti u području poljoprivrede (izravna plaćanja poljoprivrednim proizvođačima, mjere uređenja tržišta poljoprivrednih proizvoda), projekti koje provodi Državni zavod za statistiku u statističkim programima Europske komisije, neki projekti prekogranične suradnje i drugo.

Rashodi financirani iz ovih izvora u sustavu državne riznice evidentiraju se temeljem zahtjeva za plaćanje koje u sustav državne riznice unose proračunski korisnici. Istovremeno, proračunski korisnici evidentiraju u svojim glavnim knjigama potraživanja na računima *16323 Potraživanja za tekuće pomoći od institucija i tijela EU*, odnosno *16324 Potraživanja za kapitalne pomoći od institucija i tijela EU*, uz odobrenje računa obračunatih prihoda na odgovarajućem računu odjeljka *9632 Pomoći od međunarodnih organizacija te institucija i tijela EU*.

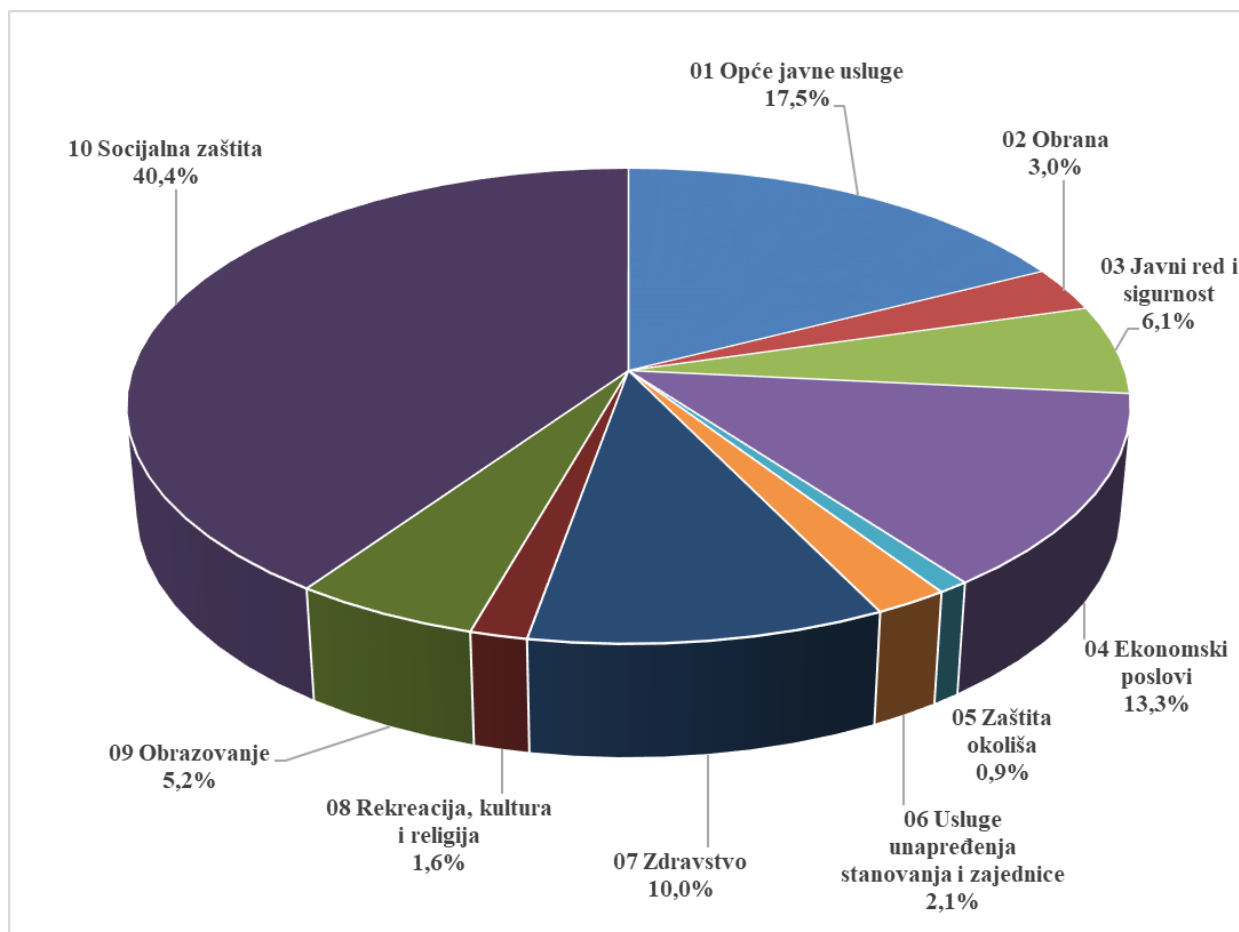
Refundacija sredstava na račun državnog proračuna u sustavu državne riznice evidentira se kao prihod od EU u okviru odjeljaka *6323 Tekuće pomoći od institucija i tijela EU* ili *6324 Kapitalne pomoći od institucija i tijela EU* i to na korisnika za kojeg je uplaćena refundacija, uz istovremeno zatvaranje potraživanja i obračunatog prihoda.

### **3. Rashodi po funkcijskoj klasifikaciji**

Sa ciljem povećanja transparentnosti korištenja proračunskih sredstava prema namjeni, u nastavku se u okviru godišnjeg izvještaja o izvršenju državnog proračuna daje prikaz rashoda po funkcijskoj klasifikaciji. Brojčane oznake i nazivi funkcijske klasifikacije preuzeti su iz međunarodne klasifikacije funkcija države (COFOG) Ujedinjenih naroda – Klasifikacija rashoda u skladu s namjenom.

U 2020. godini najveći udio rashoda državnog proračuna prema funkcijskoj klasifikaciji odnosi se na socijalnu zaštitu 40,4%, nakon čega slijede rashodi za opće javne usluge 17,5%.

*Grafikon 3. Rashodi po funkcijskoj klasifikaciji*



*Tablica 12. Rashodi poslovanja i rashodi za nabavu nefinancijske imovine iskazani po namjenama-funkcijskoj klasifikaciji*

Funkcijska klasifikacija (u kunama)		Izvršenje 2020.
		HRK
<b>UKUPNO</b>		<b>153.560.417.957</b>
<b>01</b>	<b>Opće javne usluge</b>	<b>26.816.557.106</b>
011	Izvršna i zakonodavna tijela, financijski i fiskalni poslovi	7.701.070.598
013	Opće usluge	730.003.129
015	Istraživanje i razvoj: Opće javne usluge	1.008.532.714
016	Opće javne usluge koje nisu drugdje svrstane	289.022.911
017	Transakcije vezane za javni dug	7.935.407.887
018	Prijenosi općeg karaktera između različitih državnih razina	9.152.519.866
<b>02</b>	<b>Obrana</b>	<b>4.649.323.996</b>
021	Vojna obrana	4.497.709.962
023	Inozemna vojna pomoć	151.614.034
<b>03</b>	<b>Javni red i sigurnost</b>	<b>9.310.145.037</b>
031	Usluge policije	5.409.246.418
032	Usluge protupožarne zaštite	358.319.451
033	Sudovi	1.953.698.153
034	Zatvori	564.595.259
036	Rashodi za javni red i sigurnost koji nisu drugdje svrstani	1.024.285.756
<b>04</b>	<b>Ekonomski poslovi</b>	<b>20.381.570.157</b>
041	Opći ekonomski, trgovački i poslovi vezani uz rad	1.682.438.544
042	Poljoprivreda, šumarstvo, ribarstvo i lov	8.123.247.974
043	Gorivo i energija	402.000.000
044	Rudarstvo, proizvodnja i građevinarstvo	214.233.933
045	Promet	6.687.275.022
046	Komunikacije	100.409.978
047	Ostale industrije	183.942.570
048	Istraživanje i razvoj: Ekonomski poslovi	574.372.610
049	Ekonomski poslovi koji nisu drugdje svrstani	2.413.649.526
<b>05</b>	<b>Zaštita okoliša</b>	<b>1.328.063.667</b>
053	Smanjenje zagađivanja	1.656.755
054	Zaštita bioraznolikosti i krajolika	584.065.407
055	Istraživanje i razvoj: Zaštita okoliša	7.271.694
056	Poslovi i usluge zaštite okoliša koji nisu drugdje svrstani	735.069.811
<b>06</b>	<b>Usluge unapređenja stanovanja i zajednice</b>	<b>3.186.252.796</b>
061	Razvoj stanovanja	463.437.798
062	Razvoj zajednice	1.493.773.707
063	Opskrba vodom	1.229.041.291
<b>07</b>	<b>Zdravstvo</b>	<b>15.392.943.911</b>
072	Službe za vanjske pacijente	17.613.211
073	Bolničke službe	9.902.659.719
074	Službe javnog zdravstva	250.004.392
075	Istraživanje i razvoj zdravstva	50.912.082
076	Poslovi i usluge zdravstva koji nisu drugdje svrstani	5.171.754.508
<b>08</b>	<b>Rekreacija, kultura i religija</b>	<b>2.473.376.811</b>
081	Službe rekreacije i sporta	332.582.084
082	Službe kulture	1.631.119.017
083	Službe emitiranja i izdavanja	110.788
084	Religijske i druge službe zajednice	502.923.120
086	Rashodi za rekreaciju, kulturu i religiju koji nisu drugdje svrstani	6.641.802
<b>09</b>	<b>Obrazovanje</b>	<b>8.028.701.952</b>
091	Predškolsko i osnovno obrazovanje	147.504.486
092	Srednjoškolsko obrazovanje	288.319.952
094	Visoka naobrazba	5.056.125.460
095	Obrazovanje koje se ne može definirati po stupnju	583.417.687
096	Dodatne usluge u obrazovanju	109.776.823
097	Istraživanje i razvoj obrazovanja	1.824.139.147
098	Usluge obrazovanja koje nisu drugdje svrstane	19.418.397
<b>10</b>	<b>Socijalna zaštita</b>	<b>61.993.482.523</b>
101	Bolest i invaliditet	11.153.886.654
102	Starost	28.569.364.104
103	Sljedećni	5.252.384.481
104	Obitelji i djeca	3.807.097.995
105	Nezaposlenost	9.820.169.631
107	Socijalna pomoć stanovništvu koje nije obuhvaćeno redovnim socijalnim programima	1.506.960.823
108	Istraživanje i razvoj socijalne zaštite	29.420.018
109	Aktivnosti socijalne zaštite koje nisu drugdje svrstane	1.854.198.817

## RAČUN FINANCIRANJA DRŽAVNOG PRORAČUNA

U 2020. godini ukupni prihodi (prihodi poslovanja i prihodi od prodaje nefinancijske imovine) ostvareni su u iznosu od 131,6 milijardi kuna, a rashodi (rashodi poslovanja i rashodi za nabavu nefinancijske imovine) u iznosu od 153,6 milijardi kuna.

U nastavku daje se prikaz plana i izvršenja računa prihoda i rashoda državnog proračuna i plana i izvršenja računa financiranja za 2020. godinu.

Tablica 13. Račun prihoda i rashoda i Račun financiranja za 2020. godinu

### A. Račun prihoda i rashoda

(u kunama)	Plan 2020.	Izvršenje 2020.	Indeks Izvršenje 2020./Plan 2020.
	1	2	3=2/1
Prihodi poslovanja	130.255.404.075	131.048.124.894	100,6
Prihodi od prodaje nefinancijske imovine	847.353.949	530.334.477	62,6
Ukupno prihodi	131.102.758.024	131.578.459.371	100,4
Rashodi poslovanja	150.161.659.542	148.666.526.053	99,0
Rashodi za nabavu nefinancijske imovine	5.729.021.429	4.893.891.904	85,4
Ukupno rashodi	155.890.680.971	153.560.417.957	98,5
<b>Razlika - višak/manjak</b>	<b>-24.787.922.947</b>	<b>-21.981.958.586</b>	<b>88,7</b>

### B. Račun financiranja

(u kunama)	Plan 2020.	Izvršenje 2020.	Indeks Izvršenje 2020./Plan 2020.
	1	2	3=2/1
Primici od financijske imovine i zaduživanja	62.974.806.056	64.709.523.412	102,8
Izdaci za financijsku imovinu i otplate zajmova	36.086.193.542	34.949.397.549	96,8
Prijenos depozita iz prethodne godine	7.188.287.547	7.188.287.547	100,0
Prijenos depozita u narednu godinu	-9.288.977.114	-14.966.454.825	161,1
Neto financiranje	24.787.922.947	21.981.958.586	88,7
<b>Višak/manjak + neto financiranje</b>	<b>0</b>	<b>0</b>	

Sljedeća tablica daje prikaz strukture plana i izvršenja računa financiranja državnog proračuna za 2020. godinu.

Tablica 14. Račun financiranja

(u kunama)	Plan 2020.	Izvršenje I-XII 2020.	Indeks I-XII 2020./Plan 2020.
	1	2	3=2/1
NETO FINANCIRANJE	24.787.922.947	21.981.958.586	88,7
Prijenos depozita iz prethodne godine	7.188.287.547	7.188.287.547	100,0
Prijenos depozita u narednu godinu	-9.288.977.114	-14.966.454.825	161,1
<b>PRIMICI OD FINACIJSKE IMOVINE I ZADUŽIVANJA</b>	<b>62.974.806.056</b>	<b>64.709.523.412</b>	<b>102,8</b>
PRIMLJENI POVRATI GLAVNICA DANIH ZAJMOVA I DEPOZITA	1.928.695.099	3.721.892.770	193,0
PRIMICI OD IZDANIH VRIJEDNOSNIH PAPIRA	46.071.510.380	46.071.510.380	100,0

Trezorski zapisi (neto)	0	0	
Obveznice	46.071.510.380	46.071.510.380	100,0
PRIMICI OD PRODAJE DIONICA I UDJELA U GLAVNICI	68.750.000	68.838.213	100,1
PRIMICI OD ZADUŽIVANJA	14.905.850.577	14.847.282.049	99,6
Primljeni krediti i zajmovi od međunarodnih organizacija, institucija i tijela EU te inozemnih vlada	6.600.850.577	6.568.570.451	99,5
Primljeni krediti i zajmovi od kreditnih i ostalih financijskih institucija u javnom sektoru	795.000.000	768.711.598	96,7
Primljeni krediti i zajmovi od kreditnih i ostalih financijskih institucija izvan javnog sektora	7.510.000.000	7.510.000.000	100,0
<b>IZDACI ZA FINANCIJSKU IMOVINU I OTPLATE ZAJMOVA</b>	<b>36.086.193.542</b>	<b>34.949.397.549</b>	<b>96,8</b>
IZDACI ZA DANE ZAJMOVE I DEPOZITE	7.204.725.758	6.268.428.578	87,0
IZDACI ZA DIONICE I UDJELE U GLAVNICI	505.289.451	615.413.653	121,8
IZDACI ZA OTPLATU GLAVNICE PRIMLJENIH KREDITA I ZAJMOVA	5.515.272.165	5.440.799.223	98,6
Otplata glavnice primljenih kredita i zajmova od međunarodnih organizacija, institucija i tijela EU te inozemnih vlada	763.044.446	758.897.990	99,5
Otplata glavnice primljenih kredita i zajmova od kreditnih i ostalih financijskih institucija u javnom sektoru	1.859.262.271	1.860.211.357	100,1
Otplata glavnice primljenih zajmova od trgovačkih društava u javnom sektoru		200.000	
Otplata glavnice primljenih kredita i zajmova od kreditnih i ostalih financijskih institucija izvan javnog sektora	2.892.965.448	2.821.489.877	97,5
IZDACI ZA OTPLATU GLAVNICE ZA IZDANE VRIJEDNOSNE PAPIRE	22.860.906.168	22.624.756.094	99,0
Izdaci za otplatu glavnice za izdane trezorske zapise (neto)	3.467.000.000	3.231.030.394	93,2
Izdaci za otplatu glavnice za izdane obveznice	19.393.906.168	19.393.725.700	100,0

Ukupni **primici od financijske imovine i zaduživanja** u 2020. godini ostvareni su u iznosu od 64,7 milijardi kuna čime su financirani izdaci za financijsku imovinu i otplate zajmova te manjak državnog proračuna.

U strukturi ukupnih primitaka od financijske imovine i zaduživanja, 46,1 milijarda kuna odnosi se na *primitke od izdanih vrijednosnih papira*, 14,8 milijardi kuna na *primitke od zaduživanja*, 3,7 milijardi kuna na *primljene povrate glavnica danih zajmova i depozita*, i 68,8 milijuna kuna na *primitke od prodaje dionica i udjela u glavnici*.

U strukturi *primljenih povrata glavnica danih zajmova i depozita*, ostvarenih u iznosu od 3,7 milijardi kuna, 133,7 milijuna kuna odnosi na primitke (povrate) glavnice zajmova danih neprofitnim organizacijama, građanima i kućanstvima, 53,1 milijun kuna na primitke od povrata glavnice zajmova danih trgovačkim društvima u javnom sektoru, 744,6 milijuna kuna odnosi se na primitke (povrate) glavnice zajmova danih trgovačkim društvima i obrtnicima izvan javnog sektora, 251,6 milijuna kuna odnosi se na povrate zajmova danih drugim razinama vlasti, dok se 2,5 milijardi kuna odnosi na primitke od povrata depozita i jamčevnih pologa.

U okviru ove skupine, najznačajniji iznos od 2,4 milijarde kuna odnosi se na razliku između primitaka od povrata kratkoročnih depozita od tuzemnih kreditnih institucija ostvarenih u iznosu od 2,5 milijardi kuna iz 2019. godine i izdataka za depozite u tuzemnim kreditnim institucijama u iznosu od 70,4 milijuna kuna iz 2020. godine (neto efekt). Također, od značajnijih primitaka u okviru ove skupine iskazani su primici ostvareni naplatom potraživanja od društva Uljanik d.d. postignuti prodajom brodova u iznosu od 644,5 milijuna kuna.

**Primici od izdanih vrijednosnih papira** ostvareni su u iznosu od **46,1 milijardu kuna**, a odnose se na obveznice izdane na domaćem i inozemnom tržištu kapitala.

U ožujku 2020. godine Republika Hrvatska realizirala je na domaćem tržištu kapitala istovremeno tri tranše obveznica u ukupnom iznosu od 15,0 milijardi kuna i to: petogodišnju obveznicu s dospijećem 2025. godine u nominalnom iznosu od 5,0 milijardi kuna, uz godišnju kamatnu stopu od 0,25%, dvadesetogodišnju obveznicu s dospijećem 2040. godine u nominalnom iznosu od 800,0 milijuna EUR-a, uz godišnju kamatnu stopu od 1,25% te drugu tranšu obveznice u nominalnom iznosu od 4,0 milijarde kuna s dospijećem 2034. godine, uz godišnju kamatnu stopu od 1,00%. Sredstva prikupljena ovim izdanjima obveznica upotrijebljena su prvenstveno za refinanciranje dviju obveznica izdanih po znatno višim kamatnim stopama 2010. godine s dospijećem 5. ožujka 2020. godine u iznosu od 5,0 milijardi kuna i iznosu od 1,0 milijarde EUR-a pri čemu su ostvarene značajne uštede na kamatama.

Nadalje, u svibnju 2020. godine Republika Hrvatska realizirala je na domaćem tržištu kapitala obveznicu u iznosu od 1,445 milijardi EUR-a (10,9 milijardi kuna) s dospijećem 2027. godine uz godišnju kamatnu stopu od 0,75%. Sredstva prikupljena ovim izdanjem obveznice korištena su za financiranje povećanih potreba državnog proračuna izazvanih krizom uslijed pandemije COVID-19.

U lipnju 2020. godine Republika Hrvatska realizirala je na međunarodnom tržištu kapitala obveznicu u ukupnom nominalnom iznosu od 2,0 milijarde EUR-a (15,1 milijardi kuna) s dospijećem 2031. godine uz godišnju kamatnu stopu od 1,5%. Sredstva prikupljena ovim izdanjem iskorištena su za refinanciranje obveznice koja je dospjela u srpnju 2020., u iznosu od 1,25 milijardi USD s kamatom od 6,625%, čime će se ostvariti značajne uštede na rashodima za kamate. Preostali dio izdanja iskorišten je za financiranje mjera za pomoć gospodarstvu pogođenom pandemijom COVID-19.

Republika Hrvatska je u srpnju 2020. godine realizirala na domaćem tržištu kapitala dvije tranše obveznica i to: III. tranšu obveznica koje dospijevaju 2026. godine u nominalnom iznosu od 2,5 milijardi kuna uz godišnju kamatnu stopu od 0,85% i II. tranšu obveznica s dospijećem u 2028. godini u nominalnom iznosu od 2,59 milijardi kuna uz godišnju kamatnu stopu od 0,94%.

**Primici od prodaje dionica i udjela u glavnici** ostvareni su u iznosu od 68,8 milijuna kuna i to najvećim dijelom od prodaje dionica u vlasništvu Republike Hrvatske i Hrvatskog zavoda za mirovinsko osiguranje.

U okviru **primitaka od zaduživanja**, ostvarenih u ukupnom iznosu od 14,8 milijardi kuna, 7,5 milijardi kuna evidentirano je na računu primljeni krediti i zajmovi od kreditnih institucija i ostalih financijskih institucija izvan javnog sektora, 6,6 milijardi kuna na računu primljeni krediti i zajmovi od međunarodnih organizacija, institucija i tijela EU te inozemnih vlada, dok je na računu primljeni krediti i zajmovi od kreditnih i ostalih financijskih institucija u javnom sektoru evidentiran primitak u iznosu od 768,7 milijuna kuna.

U okviru primljenih kredita i zajmova od međunarodnih organizacija, institucija i tijela EU te inozemnih vlada iznos od 3,9 milijardi kuna (517,1 milijun EUR-a) odnosi se na zajam Europske komisije u okviru instrumenta SURE – privremenog instrumenta Europske Unije namijenjenog smanjenju rizika od nezaposlenosti tijekom krize uzrokovane bolešću COVID-

19 za financiranje subvencija za očuvanje radnih mjesta u sektorima pogođenim bolešću COVID – 19 i pomoći za skraćivanje radnog vremena.

Naime, za spomenute namjene Europska unija je Republici Hrvatskoj odobrila zajam u iznosu od 1.020.600.000 EUR-a. U 2020. godini povučen je iznos od 517.076.080,00 EUR-a (3,9 milijardi kuna) u dvije tranše:

- 1. tranša iznosi 348.288.520 EUR-a (2.572.970.400,00 kuna) bez kamatne stope s rokom otplate do 4. studenog 2025. (5 godina) i
- 2. tranša iznosi 168.787.560 EUR-a (1.286.485.200,00 kuna) s kamatnom stopom od 0,3 % godišnje s rokom otplate do 4. studenog 2050. (30 godina).

Preostali iznos odobrenog zajma povučen je u ožujku 2021. godine.

Nadalje, izuzev navedenog, u okviru primljenih kredita i zajmova od međunarodnih organizacija, institucija i tijela EU te inozemnih vlada, iznos od 678,8 milijuna kuna odnosi se na primljeni zajam od Europske investicijske banke za projekt sufinanciranja EU fondova, iznos od 155,6 milijuna kuna na primljene zajmove od Svjetske banke, između ostalog, za sufinanciranje projekata u sustavu zdravstva i pravosuđa, dok se 70,5 milijuna kuna odnosi na primljene zajmove od Razvojne banke Vijeća Europe za projekt zaštite od poplava.

Na podskupini primitaka primljeni krediti i zajmovi od institucija i tijela EU, evidentirana su i sredstva u iznosu od 1,8 milijardi kuna iz Europskih strukturnih i investicijskih fondova (Europskog fonda za regionalni razvoj i Europskog poljoprivrednog fonda) za financijske instrumente koje provode Hrvatska agencija za malo gospodarstvo, inovacije i investicije, HAMAG–BICRO, Ministarstvo prostornoga uređenja, graditeljstva i državne imovine i Ministarstvo poljoprivrede. Sredstva se koriste za kredite malom i srednjem poduzetništvu u obliku mikro, malih i investicijskih kredita, za kredite za JLP(R)S, jamstva malom i srednjem poduzetništvu i sl.

U okviru primljenih kredita i zajmova od kreditnih i ostalih financijskih institucija u javnom sektoru najznačajniji iznosi odnose se na dugoročni kredit od Hrvatske poštanske banke d.d. u iznosu od 500,0 milijuna kuna iz travnja 2020. godine s dospijećem u travnju 2025. godine i primitke temeljem ugovora o kreditu za financiranje izgradnje nove bolnice KBC-a Rijeka u iznosu od 202,4 milijuna kuna.

U okviru primljenih kredita i zajmova od kreditnih i ostalih financijskih institucija izvan javnog sektora evidentirani su dugoročni krediti kod poslovnih banaka u ukupnom iznosu od 7,5 milijardi kuna.

U 2020. godini **izdaci za financijsku imovinu i otplate zajmova** izvršeni su u iznosu od 34,9 milijardi kuna od čega su *izdaci za dane zajmove i depozite* 6,3 milijarde kuna, *izdaci za dionice i udjele u glavnici* 615,4 milijuna kuna, *izdaci za otplatu glavnice primljenih kredita i zajmova* 5,4 milijarde kuna, a *izdaci za otplatu glavnice za izdane vrijednosne papire* 22,6 milijardi kuna.

***Izdaci za dane zajmove i depozite*** izvršeni su u ukupnom iznosu od 6,3 milijarde kuna, od čega se najznačajniji iznos od 2,1 milijardu kuna odnosi na izdatke za dane zajmove drugim razinama vlasti. Naime, u okviru ove podskupine, između ostalog, u razdoblju od ožujka do prosinca 2020. godine isplaćena su sredstva beskamatnih zajmova jedinicama lokalne i područne (regionalne) samouprave za odgođena plaćanja poreza na dohodak i prireza porezu na dohodak (uključujući i oslobođenje od plaćanja istih), zajam po osnovi povrata poreza i

prireza na dohodak po godišnjem obračunu za 2019. godinu te zajam uslijed pada prihoda u 2020. godini u odnosu na isto razdoblje 2019. godine. Ukupno doznačena sredstva iz državnog proračuna na ime beskamatnih zajmova jedinicama lokalne i područne (regionalne) samouprave iznose 1,1 milijardu kuna. U istom razdoblju Hrvatskom zavodu za zdravstveno osiguranje isplaćena su sredstva beskamatnih zajmova za odgođena plaćanja doprinosa za zdravstveno osiguranje (uključujući i oslobođenje od plaćanja istog) u iznosu od 1,5 milijardi kuna što ukupno s isplaćenim zajmovima jedinicama lokalne i područne (regionalne) samouprave iznosi 2,6 milijardi kuna.

Obzirom da su dani beskamatni zajmovi dijelom i vraćeni u 2020. godini, u izvršenju računa financiranja za 2020. godinu na ovoj podskupini iskazan je neto efekt odnosno razlika između danih kratkoročnih zajmova i povrata istih u ukupnom iznosu od 1,9 milijardi kuna.

Nadalje, u okviru izdataka za dane zajmove i depozite, na podskupini izdaci za dane zajmove trgovačkim društvima i obrtnicima izvan javnog sektora, evidentiran je iznos od 1,7 milijardi kuna. Isplaćena sredstva uglavnom se odnose na financijske instrumente sufinancirane iz sredstava strukturnih i investicijskih fondova Europske unije (kreditni za rast i razvoj, programi malih i mikro zajmova, programi ruralnog razvoja u sektoru gospodarstva, poduzetništva i poljoprivrede). Zbog nastale situacije uzrokovane pandemijom COVID-19, kao pomoć subjektima malog gospodarstva koji su pogođeni pandemijom koronavirusa uveden je novi financijski instrument (COVID-19 zajam za obrtna sredstva), a isti je u cijelosti financiran iz sredstava Europskog fonda za regionalni razvoj. U 2020. godini za navedene namjene isplaćena su sredstva u visini od 1,3 milijarde kuna.

Izdaci za dane zajmove kreditnim i ostalim financijskim institucijama u javnom sektoru izvršeni u iznosu od 1,5 milijardi kuna i prvenstveno se odnose na isplatu zajma Hrvatskoj banci za obnovu i razvitak u iznosu od 1,5 milijardi kuna radi ublažavanja negativnih posljedica epidemije koronavirusa provođenjem mjera za očuvanje razine gospodarske aktivnosti, likvidnosti gospodarskih subjekata te očuvanja radnih mjesta.

Na podskupini izdaci za dane zajmove trgovačkim društvima u javnom sektoru evidentirano je izvršenje u iznosu od 654,2 milijuna kuna od čega se 400,0 milijuna kuna odnosi na isplatu zajmova društvu Croatia Airlines d.d. i HŽ Cargo d.o.o. društvu temeljem odluka Vlade Republike Hrvatske.

***Izdaci za dionice i udjele u glavnici*** izvršeni su u ukupnom iznosu od 615,4 milijuna kuna, od čega se najveći iznos od 350,0 milijuna kuna odnosi na povećanje temeljnog kapitala društva Croatia Airlines d.d., ulogom Republike Hrvatske temeljem Odluke Vlade Republike Hrvatske o odobrenju državne potpore društvu Croatia Airlines d.d. sukladno privremenom okviru Europske komisije kojim se državama članicama omogućuje dodatna pomoć gospodarstvu zbog pandemije COVID-19, s ciljem rješavanja problema likvidnosti i oporavka kapitala.

U strukturi ***izdataka za otplatu glavnice primljenih kredita i zajmova*** koji iznose 5,4 milijarde kuna, 2,8 milijardi kuna odnosi se na otplatu glavnice primljenih kredita i zajmova od kreditnih i ostalih financijskih institucija izvan javnog sektora, 1,9 milijardi kuna odnosi se na otplatu glavnice primljenih kredita i zajmova od kreditnih i ostalih financijskih institucija u javnom sektoru te 758,9 milijuna kuna na otplatu glavnice primljenih kredita i zajmova od međunarodnih organizacija, institucija i tijela EU te inozemnih vlada.



U okviru podskupine otplate glavnice primljenih kredita i zajmova od kreditnih i ostalih financijskih institucija izvan javnog sektora, izvršenih u iznosu od 2,8 milijardi kuna, evidentirane su otplate kredita prema poslovnim bankama.

U okviru podskupine otplata glavnice primljenih kredita i zajmova od kreditnih i ostalih financijskih institucija u javnom sektoru, izvršenih u iznosu od 1,9 milijardi kuna, najznačajniji iznos od 1,5 milijardi kuna odnosi se na otplatu glavnice kredita Hrvatskoj banci za obnovu i razvitak.

U okviru podskupine otplate glavnice primljenih kredita i zajmova od međunarodnih organizacija, institucija i tijela EU te inozemnih vlada, izvršenih u iznosu od 758,9 milijuna kuna najznačajniji iznos od 76,0 milijuna kuna odnosi se na otplatu glavnice zajma IBRD 74500-HR PAL II, iznos od 75,7 milijuna kuna odnosi se na otplatu glavnice zajma EIB Projekt sufinanciranja EU IPA ISPA 2007-2011 a iznos od 71,6 milijuna kuna na otplatu glavnice zajma CEB 1751 Projekt financiranja vodno komunalne infrastrukture.

*Izdaci za otplatu glavnice za izdane vrijednosne* papire evidentirani su u iznosu od 22,6 milijardi kuna, od čega se 3,2 milijarde kuna odnosi na izdatke za otplatu glavnice za izdane trezorske zapise (neto). Iznos od 19,4 milijarde kuna odnosi se na izdatke za otplatu glavnice za izdane obveznice, od čega se iznos od 12,2 milijarde kuna odnosi na izdatke za otplatu glavnice za izdane obveznice u zemlji, a iznos od 7,2 milijarde kuna na izdatke za otplatu glavnice za izdane obveze.

## NENAPLAĆENA POTRAŽIVANJA ZA PRIHODE DRŽAVNOG PRORAČUNA I PRORAČUNSKIH KORISNIKA DRŽAVNOG PRORAČUNA

U tablici 15. iskazano je stanje nenaplaćenih potraživanja za prihode državnog proračuna i proračunskih korisnika državnog proračuna s danom 31. prosinca 2020. godine. Ukupno nenaplaćena potraživanja iznosila su 11,7 milijardi kuna.

Tablica 15. Stanje nenaplaćenih potraživanja za prihode državnog proračuna i proračunskih korisnika državnog proračuna

RAZDJEL	NAZIV	STANJE NENAPLAĆENIH POTRAŽIVANJA NA DAN 31.12.2020.*
10	HRVATSKI SABOR	0
12	DRŽAVNO IZBORNO POVJERENSTVO	0
13	URED PREDSJEDNICE RH PO PRESTANKU OBNAŠANJA DUŽNOSTI	0
15	URED PREDSJEDNIKA RH	0
17	USTAVNI SUD REPUBLIKE HRVATSKE	0
18	AGENCIJA ZA ZAŠTITU TRŽIŠNOG NATJECANJA	46.483
20	VLADA REPUBLIKE HRVATSKE	12.539.726
25	MINISTARSTVO FINANCIJA	6.466.302.464
28	SREDIŠNJI DRŽAVNI URED ZA SREDIŠNJU JAVNU NABAVU	0
30	MINISTARSTVO OBRANE	518.590.978
32	SREDIŠNJI DRŽAVNI URED ZA HRVATE IZVAN REPUBLIKE HRVATSKE	23.356
33	SREDIŠNJI DRŽ. URED ZA OBNOVU I STAMBENO ZBRINJAVANJE	41.018.392
34	SREDIŠNJI DRŽAVNI URED ZA RAZVOJ DIGITALNOG DRUŠTVA	61.393
37	SREDIŠNJI DRŽAVNI URED ZA DEMOGRAFIJU I MLADE	0
39	HRVATSKA VATROGASNA ZAJEDNICA	130.246
40	MINISTARSTVO UNUTARNJIH POSLOVA	311.462.002
41	MINISTARSTVO HRVATSKIH BRANITELJA	124.089
48	MINISTARSTVO VANJSKIH I EUROPSKIH POSLOVA	0
52	POVJERENSTVO ZA ODLUČIVANJE O SUKOBU INTERESA	0
55	MINISTARSTVO KULTURE I MEDIJA	18.126.783
60	MINISTARSTVO POLJOPRIVREDE	1.701.416.474
61	MINISTARSTVO REGIONALNOGA RAZVOJA I FONDOVA EUROPSKE UNIJE	7.973.536
65	MINISTARSTVO MORA, PROMETA I INFRASTRUKTURE	176.626.610
76	MINISTARSTVO PROSTORNOGA UREĐENJA, GRADITELJSTVA I DRŽAVNE IMOVINE	809.113.047
77	MINISTARSTVO GOSPODARSTVA I ODRŽIVOG RAZVOJA	141.930.133
80	MINISTARSTVO ZNANOSTI I OBRAZOVANJA	275.888.933
86	MINISTARSTVO RADA, MIROVINSKOGA SUSTAVA, OBITELJI I SOCIJALNE POLITIKE	182.259.822
90	MINISTARSTVO TURIZMA I SPORTA	2.400.030
96	MINISTARSTVO ZDRAVSTVA**	822.816.574
106	HRVATSKA AKADEMIJA ZNANOSTI I UMJETNOSTI	2.424.554
109	MINISTARSTVO PRAVOSUĐA I UPRAVE	210.806.045
120	URED PUČKOG PRAVOBRANITELJA	0

121	PRAVOBRANITELJ ZA DJECU	0
122	PRAVOBRANITELJICA ZA RAVNOPRAVNOST SPOLOVA	0
123	PRAVOBRANITELJ ZA OSOBE S INVALIDITETOM	0
160	DRŽAVNI ZAVOD ZA STATISTIKU	7.175.652
185	DRŽAVNI URED ZA REVIZIJU	500
196	DRŽAVNA KOMISIJA ZA KONTROLU POSTUPAKA JAVNE NABAVE	0
225	DRŽAVNI INSPEKTORAT	52.265.835
250	AGENCIJA ZA ZAŠTITU OSOBNIH PODATAKA	0
258	POVJERENIK ZA INFORMIRANJE	12
	OSTALI	273.962
	<b>UKUPNO</b>	<b>11.761.797.631</b>

\*U izračunu stanja nenaplaćenih potraživanja ulaze ukupna potraživanja za prihode poslovanja i prihode od prodaje nefinancijske imovine (s uključenim ispravkom vrijednosti potraživanja) umanjena za potraživanja za prihode proračunskih korisnika uplaćene u proračun.

\*\*Uključena su i potraživanja bolnica i drugih ustanova u zdravstvu kojima je osnivač Republika Hrvatska prema HZZO-u.

## DOSPJELE NEPODMIRENE OBVEZE PRORAČUNSKIH KORISNIKA DRŽAVNOG PRORAČUNA

U tablici 16. iskazano je stanje dospjelih nepodmirenih obveza ministarstava i drugih državnih tijela na razini razdjela organizacijske klasifikacije s danom 31. prosinca 2020. godine. Ukupne dospjele nepodmirene obveze proračunskih korisnika državnog proračuna iznosile su 3,0 milijardi kuna.

Tablica 16. Dospjele nepodmirene obveze proračunskih korisnika državnog proračuna

RAZDJEL	NAZIV	DOSPJELE OBVEZE 31.12.2020.
010	HRVATSKI SABOR	0
012	DRŽAVNO IZBORNO POVJERENSTVO	0
013	URED PREDSJEDNICE REPUBLIKE HRVATSKE PO PRESTANKU OBNAŠANJA DUŽNOSTI	0
015	URED PREDSJEDNIKA REPUBLIKE HRVATSKE	0
017	USTAVNI SUD REPUBLIKE HRVATSKE	0
018	AGENCIJA ZA ZAŠTITU TRŽIŠNOG NATJECANJA	0
020	VLADA REPUBLIKE HRVATSKE	43.178
025	MINISTARSTVO FINACIJA	0
028	SREDIŠNJI DRŽAVNI URED ZA SREDIŠNJU JAVNU NABAVU	0
030	MINISTARSTVO OBRANE	4.100.438
032	SREDIŠNJI DRŽAVNI URED ZA HRVATE IZVAN REPUBLIKE HRVATSKE	58.413
033	SREDIŠNJI DRŽAVNI URED ZA OBNOVU I STAMBENO ZBRINJAVANJE	356.450
034	SREDIŠNJI DRŽAVNI URED ZA RAZVOJ DIGITALNOG DRUŠTVA	29.683
037	SREDIŠNJI DRŽAVNI URED ZA DEMOGRAFIJU I MLADE	0
039	HRVATSKA VATROGASNA ZAJEDNICA	23.807
040	MINISTARSTVO UNUTARNJIH POSLOVA	32.298.475
041	MINISTARSTVO HRVATSKIH BRANITELJA	0
048	MINISTARSTVO VANJSKIH I EUROPSKIH POSLOVA	290.432

052	POVJERENSTVO ZA ODLUČIVANJE O SUKOBU INTERESA	0
055	MINISTARSTVO KULTURE I MEDIJA	1.622.651
060	MINISTARSTVO POLJOPRIVREDE	7.366.409
061	MINISTARSTVO REGIONALNOGA RAZVOJA I FONDOVA EUROPSKE UNIJE	0
065	MINISTARSTVO MORA, PROMETA I INFRASTRUKTURE	287.279
076	MINISTARSTVO PROSTORNOGA UREĐENJA, GRADITELJSTVA I DRŽAVNE IMOVINE	288.713
077	MINISTARSTVO GOSPODARSTVA I ODRŽIVOG RAZVOJA	22.472.891
080	MINISTARSTVO ZNANOSTI I OBRAZOVANJA	59.603.070
086	MINISTARSTVO RADA, MIROVINSKOGA SUSTAVA, OBITELJI I SOCIJALNE POLITIKE	2.994.963
090	MINISTARSTVO TURIZMA I SPORTA	0
096	MINISTARSTVO ZDRAVSTVA	2.923.361.292
106	HRVATSKA AKADEMIJA ZNANOSTI I UMJETNOSTI	0
109	MINISTARSTVO PRAVOSUĐA I UPRAVE	5.627.615
120	URED PUČKOG PRAVOBRANITELJA	0
121	PRAVOBRANITELJ ZA DJECU	6.301
122	PRAVOBRANITELJICA ZA RAVNOPRAVNOST SPOLOVA	0
123	PRAVOBRANITELJ ZA OSOBE S INVALIDITETOM	0
160	DRŽAVNI ZAVOD ZA STATISTIKU	12.177
185	DRŽAVNI URED ZA REVIZIJU	0
196	DRŽAVNA KOMISIJA ZA KONTROLU POSTUPAKA JAVNE NABAVE	0
225	DRŽAVNI INSPEKTORAT	123.850
250	AGENCIJA ZA ZAŠTITU OSOBNIH PODATAKA	0
258	POVJERENIK ZA INFORMIRANJE	0
	OSTALI	69.976
<b>UKUPNO</b>		<b>3.061.038.063</b>

## POTENCIJALNE OBVEZE PO SUDSKIM SPOROVIMA PRORAČUNSKIH KORISNIKA DRŽAVNOG PRORAČUNA

U tablici 17. iskazano je stanje potencijalnih obveza po sudskim sporovima ministarstava i drugih državnih tijela na razini razdjela organizacijske klasifikacije na dan 31. prosinca 2020. godine. Ukupne potencijalne obveze po sudskim sporovima proračunskih korisnika državnog proračuna iznosile su 6,0 milijardi kuna.

Tablica 17. Potencijalne obveze po sudskim sporovima proračunskih korisnika državnog proračuna

RAZDJEL		SALDO 31.12.2020.
010	HRVATSKI SABOR	142.162,90
012	DRŽAVNO IZBORNO POVJERENSTVO REPUBLIKE HRVATSKE	0,00
013	URED PREDSJEDNICE REPUBLIKE HRVATSKE PO PRESTANKU OBNAŠANJA DUŽNOSTI	0,00
015	URED PREDSJEDNIKA REPUBLIKE HRVATSKE	71.633,60
017	USTAVNI SUD REPUBLIKE HRVATSKE	0,00
018	AGENCIJA ZA ZAŠTITU TRŽIŠNOG NATJECANJA	0,00
020	VLADA REPUBLIKE HRVATSKE	39.784,37

025	MINISTARSTVO FINANCIJA	261.270.625,17
028	SREDIŠNJI DRŽAVNI URED ZA SREDIŠNJU JAVNU NABAVU	0,00
030	MINISTARSTVO OBRANE	95.953.746,68
032	SREDIŠNJI DRŽAVNI URED ZA HRVATE IZVAN REPUBLIKE HRVATSKE	30.000,00
033	SREDIŠNJI DRŽAVNI URED ZA OBNOVU I STAMBENO ZBRINJAVANJE	169.951.222,51
034	SREDIŠNJI DRŽAVNI URED ZA RAZVOJ DIGITALNOG DRUŠTVA	0,00
037	SREDIŠNJI DRŽAVNI URED ZA DEMOGRAFIJU I MLADE	0,00
039	HRVATSKA VATROGASNA ZAJEDNICA	0,00
040	MINISTARSTVO UNUTARNJIH POSLOVA	993.630.721,15
041	MINISTARSTVO HRVATSKIH BRANITELJA	32.170.403,70
048	MINISTARSTVO VANJSKIH I EUROPSKIH POSLOVA	10.196.255,94
052	POVJERENSTVO ZA ODLUČIVANJE O SUKOBU INTERESA	113.452,40
055	MINISTARSTVO KULTURE I MEDIJA	10.585.694,15
060	MINISTARSTVO POLJOPRIVREDE	260.732.605,35
061	MINISTARSTVO REGIONALNOGA RAZVOJA I FONDOVA EUROPSKE UNIJE	6.534.165,73
065	MINISTARSTVO MORA, PROMETA I INFRASTRUKTURE	2.311.154.466,85
076	MINISTARSTVO PROSTORNOGA UREĐENJA, GRADITELJSTVA I DRŽAVNE IMOVINE	2.919.332.338,48
077	MINISTARSTVO GOSPODARSTVA I ODRŽIVOG RAZVOJA	717.239.775,31
080	MINISTARSTVO ZNANOSTI, OBRAZOVANJA I SPORTA	222.506.928,46
086	MINISTARSTVO RADA, MIROVINSKOGA SUSTAVA, OBITELJI I SOCIJALNE POLITIKE	54.876.798,55
090	MINISTARSTVO TURIZMA I SPORTA	0,00
096	MINISTARSTVO ZDRAVSTVA	486.360.897,38
106	HRVATSKA AKADEMIJA ZNANOSTI I UMJETNOSTI	271.633.566,18
109	MINISTARSTVO PRAVOSUĐA I UPRAVE	11.578.259.171,59
120	URED PUČKOG PRAVOBRANITELJA	0,00
121	PRAVOBRANITELJ ZA DJECU	0,00
122	PRAVOBRANITELJ/ICA ZA RAVNOPRAVNOST SPOLOVA	1.286.926,00
123	PRAVOBRANITELJ ZA OSOBE S INVALIDITETOM	0,00
160	DRŽAVNI ZAVOD ZA STATISTIKU	25.223.064,70
185	DRŽAVNI URED ZA REVIZIJU	50.000,00
196	DRŽAVNA KOMISIJA ZA KONTROLU POSTUPAKA JAVNE NABAVE	98.780.976,28
225	DRŽAVNI INSPEKTORAT	205.626.683,61
250	AGENCIJA ZA ZAŠTITU OSOBNIH PODATAKA	451.000,00
258	POVJERENIK ZA INFORMIRANJE	0,00
	OSTALI	642.694,55
<b>UKUPNO</b>		<b>20.734.847.761,59</b>