



HRVATSKI SABOR

KLASA: 022-02/22-01/42

URBROJ: 65-22-02

Zagreb, 3. lipnja 2022.



**ZASTUPNICAMA I ZASTUPNICIMA
HRVATSKOGA SABORA**

**PREDSJEDNICAMA I PREDSJEDNICIMA
RADNIH TIJELA**

Na temelju članka 33. stavka 1. podstavka 3. Poslovnika Hrvatskoga sabora u prilogu upućujem *Izješće o provođenju Ustavnog zakona o pravima nacionalnih manjina i o utrošku sredstava osiguranih u Državnom proračunu Republike Hrvatske za 2021. godinu za potrebe nacionalnih manjina*, koje je predsjedniku Hrvatskoga sabora u skladu s odredbom članka 37. stavka 3. Ustavnog zakona o pravima nacionalnih manjina (Narodne novine, br. 155/02, 47/10 - Odluka Ustavnog suda Republike Hrvatske, 80/10 i 93/11 - Odluka Ustavnog suda Republike Hrvatske), podnijela Vlada Republike Hrvatske, aktom od 3. lipnja 2022. godine.

Za svoje predstavnike, koji će u njezino ime sudjelovati u radu Hrvatskoga sabora i njegovih radnih tijela, Vlada je odredila potpredsjednicu Vlade Republike Hrvatske Anju Šimpragu, potpredsjednika Vlade Republike Hrvatske i ministra unutarnjih poslova dr. sc. Davora Božinovića, ministra pravosuđa i uprave dr. sc. Ivana Malenicu, ministra znanosti i obrazovanja dr. sc. Radovana Fuchsa, ministricu kulture i medija dr. sc. Ninu Obuljen Koržinek, državnog tajnika Središnjeg državnog ureda za obnovu i stambeno zbrinjavanje Gordana Hanžeka, državne tajnike Žarka Katića, Tereziju Gras, dr. sc. Irenu Petrijevcānin Vuksanović, Juru Martinovića, Sanjina Rukavinu, mr. sc. Josipa Salapića, Ivicu Šuška, Tomislava Paljka, Stipu Mamića i dr. sc. Ivicu Poljička te zamjenicu državnog tajnika Središnjeg državnog ureda za obnovu i stambeno zbrinjavanje Tatjanu Vukobratović Spasojević i ovlaštenog za obavljanje poslova ravnatelja Ureda za ljudska prava i prava nacionalnih manjina Alena Tahirija.

PREDSJEDNIK

Gordan Jandroković

**IZVJEŠĆE O PROVOĐENJU USTAVNOG ZAKONA O PRAVIMA
NACIONALNIH MANJINA I O UTROŠKU SREDSTAVA OSIGURANIH
U DRŽAVNOM PRORAČUNU REPUBLIKE HRVATSKE ZA 2021. GODINU
ZA POTREBE NACIONALNIH MANJINA**

SADRŽAJ

| | |
|---|-----|
| UVOD | 4 |
| I. RAVNOPRAVNA SLUŽBENA UPORABA JEZIKA I PISMA NACIONALNIH MANJINA | 5 |
| II. OČUVANJE TRADICIJSKIH NAZIVA I OZNAKA TE UPORABA ZNAMENJA I SIMBOLA NACIONALNIH MANJINA | 9 |
| III. ODGOJ I OBRAZOVANJE NA JEZIKU I PISMU NACIONALNIH MANJINA | 9 |
| IV. PRAVO NA OČITOVANJE SVOJE VJERE I OSNIVANJE VJERSKIH ZAJEDNICA | 43 |
| V. PRISTUP SREDSTVIMA JAVNOG PRIOPĆAVANJA | 44 |
| VI. KULTURNA AUTONOMIJA | 45 |
| VII. ZASTUPLJENOST PRIPADNIKA NACIONALNIH MANJINA U TIJELIMA VLASTI TE U UPRAVNIM I PRAVOSUDNIM TIJELIMA | 46 |
| VIII. VIJEĆA I PREDSTAVNICI NACIONALNIH MANJINA U JEDINICAMA LOKALNE I PODRUČNE (REGIONALNE) SAMOUPRAVE | 52 |
| IX. AKTIVNOSTI SAVJETA ZA NACIONALNE MANJINE | 54 |
| X. STAMBENO ZBRINJAVANJE I POVRATAK | 63 |
| XI. ETNIČKI MOTIVIRANA KAZNENA DJELA I POSTUPCI VEZANI UZ DISKRIMINACIJU | 68 |
| XII. PROVEDBA NACIONALNOG PLANA ZA UKLJUČIVANJE ROMA, ZA RAZDOBLJE OD 2021. DO 2027. GODINE | 75 |
| XIII. ZAŠTITA OD SVAKE DJELATNOSTI KOJA UGROŽAVA OSTVARIVANJE PRAVA I SLOBODA PRIPADNIKA NACIONALNIH MANJINA - RAZVIJANJE TOLERANCIJE PREMA RAZLIČITOSTI I SUZBIJANJE DISKRIMINACIJE | 83 |
| XIV. BILATERALNA SURADNJA | 97 |
| XV. POPIS STANOVNIŠTVA 2021 | 98 |
| XVI. ZBIRNI FINANCIJSKI POKAZATELJI | 99 |
| SAŽETAK | 108 |

PRILOZI

| | | |
|------------|--|-----|
| Prilog 1. | Pregled jedinica u kojima pripadnici nacionalnih manjina čine jednu trećinu stanovnika i koje su dužne statutom urediti pravo na ravnopravnu službenu uporabu jezika i pisma nacionalnih manjina (<i>Ministarstvo pravosuđa i uprave</i>) | 114 |
| Prilog 2. | Očuvanje tradicijskih naziva i oznaka te davanje naziva naseljima, ulicama i trgovima imena osoba i događaja od značaja za povijest i kulturu nacionalne manjine (<i>Ministarstvo pravosuđa i uprave</i>) | 116 |
| Prilog 3. | Uporaba znamenja i simbola i obilježavanje praznika nacionalnih manjina (<i>Ministarstvo pravosuđa i uprave</i>) | 118 |
| Prilog 4. | Pregled emisija po nakladnicima - kategorija Nacionalne manjine u Republici Hrvatskoj, sredstva dodijeljena za 2021. (<i>Agencija za elektroničke medije</i>) | 120 |
| Prilog 5. | Financiranje nacionalnih manjina u području kulture u 2021.: zaštita kulturne baštine; plaće i materijalni troškovi središnjih knjižnica nacionalnih manjina; knjižnična, izdavačka djelatnost i otkup knjiga; programi izgradnje, rekonstrukcije, adaptacije i opremanja kulturne infrastrukture; glazbena djelatnost i kulturno-umjetnički amaterizam; vizualna djelatnost, međunarodna kulturna suradnja te provođenje hitnih mjera zaštite i provedbe popisa štete prouzročene potresom (<i>Ministarstvo kulture i medija</i>) | 122 |
| Prilog 6. | Pregled utrošenih sredstava za programe iz poručja kulturne autonomije udruga i ustanova nacionalnih manjina putem Savjeta za nacionalne manjine u 2021. (<i>Savjet za nacionalne manjine</i>)..... | 127 |
| Prilog 7. | Aktivnosti u vezi s provođenjem Ustavnog zakona o pravima nacionalnih manjina u Gradu Zagrebu - ocjena stanja i provođenja u 2021. (<i>Grad Zagreb</i>) | 133 |
| Prilog 8. | Pregled planiranih, dodijeljenih i utrošenih sredstava za funkcioniranje vijeća i predstavnika u jedinicama lokalne i područne (regionalne) samouprave u 2021. (<i>Ministarstvo pravosuđa i uprave</i>)..... | 137 |
| Prilog 9. | Funkcioniranje vijeća i predstavnika nacionalnih manjina u Gradu Zagrebu i financiranje rada u 2021. (<i>Grad Zagreb</i>) | 154 |
| Prilog 10. | Statističko praćenje građanskih, kaznenih i prekršajnih predmeta vezanih uz diskriminaciju, za 2021. (<i>Ministarstvo pravosuđa i uprave</i>)..... | 155 |
| Prilog 11. | Podaci o broju zaposlenih pripadnika nacionalnih manjina za 2021. u: tijelima državne uprave, stručnim službama i uredima Vlade Republike Hrvatske, tijelima uprave jedinica lokalne i područne (regionalne) samouprave i pravosudnim tijelima (<i>Ministarstvo pravosuđa i uprave</i>) | 158 |

UVOD

Vlada Republike Hrvatske, sukladno odredbi članka 37. stavka 3. Ustavnog zakona o pravima nacionalnih manjina („Narodne novine“, br. 155/02., 47/10. - Odluka Ustavnog suda Republike Hrvatske, 80/10. i 93/11.), redovito podnosi Hrvatskome saboru Izvješće o provođenju Ustavnog zakona o pravima nacionalnih manjina i o utrošku sredstava koja se u državnom proračunu Republike Hrvatske osiguravaju za potrebe nacionalnih manjina.

Sastavni obvezni dio ovoga Izvješća su i obrasci za jedinstveno statističko praćenje zastupljenosti pripadnika nacionalnih manjina u tijelima državne uprave, pravosudnim tijelima te upravnim tijelima jedinica lokalne i područne (regionalne) samouprave, koji daju prikaz stanja zastupljenosti za 2021. te komparativnu analizu u odnosu na stanje u 2020.

Ured za ljudska prava i prava nacionalnih manjina koordinirao je izradu ovoga Izvješća, a u njegovoj izradi sudjelovala su sljedeća nadležna ministarstva i druga nadležna tijela: Ministarstvo pravosuđa i uprave, Ministarstvo unutarnjih poslova, Ministarstvo znanosti i obrazovanja, Ministarstvo kulture i medija, Ministarstvo vanjskih i europskih poslova, Središnji državni ured za Hrvate izvan Republike Hrvatske, Središnji državni ured za obnovu i stambeno zbrinjavanje, Ured Komisije za odnose s vjerskim zajednicama, Državni zavod za statistiku, Savjet za nacionalne manjine, Agencija za elektroničke medije i Državna škola za javnu upravu.

Prema zaprimljenim podacima ministarstava i drugih nadležnih tijela, u svrhu provedbe Ustavnog zakona o pravima nacionalnih manjina u 2021. utrošeno je ukupno 294.543.742,98 kuna.

Izrazi koji se koriste u ovom Izvješću, ako imaju rodni izričaj, odnose se na jednak način i na ženski i na muški rod, bez obzira na to u kojem se rodu koristili.

I. RAVNOPRAVNA SLUŽBENA UPORABA JEZIKA I PISMA NACIONALNIH MANJINA

Usklađivanje statuta jedinica lokalne samouprave s odredbama Ustavnog zakona o pravima nacionalnih manjina i Zakona o uporabi jezika i pisma nacionalnih manjina u Republici Hrvatskoj

Sukladno službenim rezultatima Popisa stanovništva iz 2011. zakonski je preduvjet za uvođenje ravnopravne službene uporabe jezika i pisma nacionalne manjine (u jedinicama lokalne samouprave u kojima pojedine nacionalne manjine čine najmanje trećinu stanovnika takve jedinice), ispunjen je u 27 jedinica lokalne samouprave i to u općinama: Končanica (češki), Krnjak, Vojnić, Donji Lapac, Vrhovine, Udbina, Šodolovci, Jagodnjak, Erdut, Dvor, Gvozd, Donji Kukuruzari, Biskupija, Civljane, Kistanje, Ervenik, Markušica, Trpinja, Negoslavci, Borovo, Gračac i Plaški (srpski), Punitovci (slovački), Grožnjan-Grisignano (talijanski), Kneževi Vinogradi (mađarski), te u gradovima Vukovaru i Vrbovskom (srpski).

Navedene jedinice lokalne samouprave izvještavale su putem e-Sustava za praćenje provedbe Ustavnog zakona o pravima nacionalnih manjina (u daljnjem tekstu: e-Sustav) o uređenosti statutima pojedinih prava sukladno Zakonu o uporabi jezika i pisma nacionalnih manjina u Republici Hrvatskoj („Narodne novine“, br. 51/00. i 56/00. - ispravak) te njihovoj primjeni u praksi (Tablica se prilaže uz Izvješće - Prilog I.).

Ostvarivanje prava na ravnopravnu službenu uporabu jezika i pisma nacionalnih manjina, uglavnom je prema izvješćima jedinica lokalne i područne (regionalne) samouprave na zadovoljavajućoj razini podjednako kao i prethodnih godina. Jedinice lokalne i područne (regionalne) samouprave izvještavaju da se prava koja se ne provode u praksi najvećim dijelom odnose na dvojezično ispisivanje natpisnih ploča kao i dvojezično ispisivanje naziva mjesta i geografskih lokaliteta.

U odnosu na dvojezičnost u Gradu Vukovaru, nastavno na ranije dostavljena izvješća, ističe se da je i u 2021. Gradsko vijeće Grada Vukovara razmatralo dostignuti stupanj razumijevanja, solidarnosti, snošljivosti i dijaloga među građanima Grada Vukovara pripadnicima hrvatskog naroda i pripadnicima srpske nacionalne manjine te je 26. listopada 2021. donijelo Zaključak da je dostignuti stupanj razumijevanja, solidarnosti, snošljivosti i dijaloga među građanima Grada Vukovara pripadnicima hrvatskog naroda i pripadnicima srpske nacionalne manjine na razini koja omogućava suradnju i suživot te se nisu stvorili preduvjeti za proširivanje opsega osiguranih individualnih prava te propisivanje kolektivnih prava pripadnicima srpske nacionalne manjine koji žive u Gradu Vukovaru i dopune Statutarne odluke kojom se pripadnicima srpske nacionalne manjine na području grada Vukovara priznaju nova prava.

Ministarstvo pravosuđa i uprave navodi da je putem e-Sustava, kao i za prethodnu godinu izvješteno da pripadnici srpske nacionalne manjine u Gradu Vukovaru ostvaruju pravo na: dvojezične materijale za sjednice Gradskog vijeća, dvojezične zapisnike, dvojezično izdavanje javnih isprava i dvojezično tiskanje obrazaca koji se koriste u službene svrhe.

Potrebno je napomenuti da su pojedine jedinice lokalne i područne (regionalne) samouprave u kojima ne postoji zakonski preduvjet za uvođenje ravnopravne službene upotrebe jezika i pisma nacionalnih manjina od najmanje trećine stanovnika pripadnika

nacionalne manjine izvijestile o uređenosti pojedinih prava koja se odnose na ravnopravnu uporabu jezika i pisma nacionalnih manjina u svojim statutima; bilo za područje cijele jedinice ili u pojedinim naseljima. O navedenom su izvijestile sljedeće jedinice: Istarska županija (talijanski) i Bjelovarsko-bilogorska županije (albanski, češki, mađarski i srpski); gradovi: Poreč-Parenzo, Pula-Pola, Buje-Buie, Novigrad-Cittanova, Rovinj-Rovigno, Umag-Umago, Vodnjan-Dignano (talijanski), Daruvar (češki) te općine Bale-Valle, Brtonigla-Verteneglio, Funtana-Fontane, Fažana-Fasana, Kaštelir-Labinci-Castelliere-S.Domenica, Motovun-Montona, Raša, Tar Vabriga-Torre Abrega, Vižinada-Visinada, Vrsar-Orsera (talijanski), Dežanovac (češki), Bogdanovci (rusinski), Ernestinovo, Tordinci (mađarski) i Kneževi Vinogradi (srpski).

Stanje ostvarivanja prava

Prema izvještajima u e-Sustavu, i dalje u pojedinim jedinicama lokalne i područne (regionalne) samouprave postoje izazovi u ostvarivanju u praksi pojedinih prava iz Zakona o uporabi jezika i pisma nacionalnih manjina u Republici Hrvatskoj (primjerice: dvojezično ili višejezično ispisivanje zaglavlja akata istom veličinom slova; dostava dvojezičnih ili višejezičnih materijala za sjednice općinskog ili gradskog vijeća, odnosno županijske skupštine vijećniku ili građaninu, dvojezično ili višejezično izdavanje javnih isprava, dvojezično ili višejezično, istom veličinom slova, ispisivanje pisanih prometnih znakova i druge pisane oznake u prometu, dvojezično ili višejezično, istom veličinom slova, ispisivanje naziva ulica i trgova, dvojezično ili višejezično, istom veličinom slova, ispisivanje naziva mjesta i geografskih lokaliteta), a što pojedine jedinice obrazlažu neiskazivanjem interesa pripadnika nacionalnih manjina, tehničkim nemogućnostima i nedostatkom financijskih sredstava. Kao i u Izvješću za 2020. ponovno se naglašava da se navođenje tehničkih nemogućnosti te posebno nedostatak financijskih sredstava ne može uvažiti kao obrazloženje za nemogućnost ostvarivanja prava. Navedene poteškoće neke su od ključnih problema koji otežavaju punu provedbu Ustavnog zakona o pravima nacionalnih manjina.

U odnosu na korištenje jezika i pisma nacionalne manjine u postupku pred upravnim tijelima jedinice lokalne i područne (regionalne) samouprave, Istarska županija je izvijestila da su službene osobe podučile stranku o pravu na vođenje postupka na talijanskom jeziku manjine u 65 postupaka, a stranka je to pravo iskoristila samo u jednom postupku u toj jedinici područne (regionalne) samouprave.

Nadalje, Grad Rovinj-Rovigno izvijestio je da su službene osobe podučile stranku o pravu na vođenje postupka na jeziku manjine u 3.540 postupaka dok je 1.620 upravnih postupaka vođeno na talijanskom jeziku, a Grad Buje-Buie je izvijestio da je vođeno 3 postupka na istom jeziku.

Općina Negoslavci izvijestila je da je 64 upravnih postupaka vođeno na jeziku srpske nacionalne manjine. Isto tako i u drugim jedinicama stranke su podučene o pravu na služenje jezikom nacionalne manjine, međutim, stranke to pravo nisu iskoristile.

Vezano uz ostvarivanje prava na službenu ravnopravnu uporabu češkog jezika i pisma u Općini Dežanovac, Vijeće češke nacionalne manjine Općine Dežanovac dostavilo je Ministarstvu pravosuđa i uprave, Savjetu za nacionalne manjine i načelniku Općine Dežanovac dopis od 15. prosinca 2021. kojim od nadležnih tijela traži da utvrde povrede manjinskih prava i ocjene odredbe Statuta Općine Dežanovac donesenog na sjednici Vijeća Općine Dežanovac 10. prosinca 2021., protivnim Ustavu Republike Hrvatske, Ustavnom

zakonu o pravima nacionalnih manjina i Zakonu o uporabi jezika i pisma nacionalnih manjina u Republici Hrvatskoj.

Iz dokumentacije priložene uz navedeni dopis razvidno je da su u članku 109. novog Statuta Općine Dežanovac ispušteni stavci 2. i 3. članka 101. ranije važećeg Statuta kojima je bila propisana ravnopravna službena uporaba češkog jezika sa službenim hrvatskim jezikom za naselja Dežanovac, Golubinjak i Donje Sredane, a koja se, između ostaloga, ostvaruje postavljanjem naziva naselja na hrvatskom i češkom jeziku.

Prije donošenja novoga Statuta Općine Dežanovac Ured za ljudska prava i prava nacionalnih manjina, zaprimio je dopis Općine Dežanovac KLASA: 008-01/21-01/02, URBROJ: 2111-03-02-21-3, od 19. ožujka 2021., kojim se od Ureda traži mišljenje na Prijedlog statuta Općine Dežanovac. Ured je u dopisu KLASA: 011-02/21-01/01, URBROJ: 50450-02/05-21-02, od 22. ožujka 2021., iznio svoje mišljenje da je potrebno zadržati postojeću razinu prava na službenu ravnopravnu uporabu češkog jezika i pisma u Općini Dežanovac. Svoje mišljenje Ured potkrepljuje i činjenicom da je Općina Dežanovac navedena kao pozitivan primjer ostvarivanja prava na uporabu manjinskog jezika i pisma u Petom izvješću Republike Hrvatske o provedbi Okvirne konvencije za zaštitu nacionalnih manjina (2019.) te u Šestom izvješću Republike Hrvatske o primjeni Europske povelje o regionalnim ili manjinskim jezicima (2019.), a koja izvješća je Republika Hrvatska dostavila na usvajanje Vijeću Europe.

Uporaba jezika i pisma nacionalnih manjina u pravosuđu

U dijelu koji se odnosi na primjenu odredbe članka 12. Ustavnog zakona o pravima nacionalnih manjina, kojim je uređena ravnopravna službena uporaba jezika i pisma kojim se služe pripadnici nacionalne manjine u postupku pred sudbenim tijelima prvog stupnja, ispod ovoga teksta dostavlja se tablica s podacima vezanim za broj sudskih postupaka koji su vođeni na jeziku nacionalne manjine, kao i broj predmeta u kojima su stranke odbile vođenje postupka na jeziku i pismu nacionalnih manjina u 2021.

Na općinskim sudovima u 2021. na jeziku i pismu nacionalne manjine vodilo se 5 postupaka, i to kaznenih postupaka, a u 9 postupaka stranka je odbila pravo vođenja postupka na manjinskom jeziku (3 kaznena i 6 prekršajnih).

Na talijanskom jeziku vođen je 1 postupak, a u 6 postupaka je stranka odbila pravo vođenja postupka na talijanskom jeziku. Na Općinskom sudu u Sisku tako se vodio 1 kazneni postupak, dok je u jednom kaznenom postupku Općinskog suda u Pazinu stranka odbila pravo vođenja postupka na talijanskom jeziku. Na Općinskom sudu u Puli-Pola u 5 prekršajnih postupaka stranka je odbila pravo vođenja postupka na talijanskom jeziku.

Na češkom jeziku vodio se samo 1 kazneni postupak i to na Općinskom sudu u Sisku.

Na Općinskom sudu u Sisku također su vođena i 3 kaznena postupka na ukrajinskom jeziku. U ukupno 3 postupka, i to u 2 kaznena postupka na Općinskom sudu u Pazinu i jednom prekršajnom postupku na Općinskom sudu u Vukovaru, stranka je odbila pravo vođenja postupka na srpskom jeziku.

Tablica 1.

IZVJEŠĆE O PREDMETIMA KOJI SU VOĐENI ILI SU MOGLI BITI VOĐENI NA MANJINSKOM JEZIKU od 01.01.2021. do 31.12.2021.

| MANJINSKI JEZIK | VRSTA SUDSKOG POSTUPKA | | | | | | | | | | | | UKUPNO VOĐENIH | UKUPNO STRANKA ODBILA PRAVO |
|------------------|------------------------|----------------------|----------|----------------------|-------------|----------------------|------------|----------------------|------------------|----------------------|------------|----------------------|----------------|-----------------------------|
| | KAZNENI | | PARNIČNI | | VANPARNIČNI | | OSTAVINSKI | | ZEMLJIŠNOKNJIŽNI | | PREKRŠAJNI | | | |
| | VOĐEN | STRANKA ODBILA PRAVO | VOĐEN | STRANKA ODBILA PRAVO | VOĐEN | STRANKA ODBILA PRAVO | VOĐEN | STRANKA ODBILA PRAVO | VOĐEN | STRANKA ODBILA PRAVO | VOĐEN | STRANKA ODBILA PRAVO | | |
| TALIJANSKI JEZIK | 1 | 1 | 0 | 0 | 0 | 0 | 0 | 0 | 0 | 0 | 0 | 5 | 1 | 6 |
| MAĐARSKI JEZIK | 0 | 0 | 0 | 0 | 0 | 0 | 0 | 0 | 0 | 0 | 0 | 0 | 0 | 0 |
| ČEŠKI JEZIK | 1 | 0 | 0 | 0 | 0 | 0 | 0 | 0 | 0 | 0 | 0 | 0 | 1 | 0 |
| SLOVAČKI JEZIK | 0 | 0 | 0 | 0 | 0 | 0 | 0 | 0 | 0 | 0 | 0 | 0 | 0 | 0 |
| RUSINSKI JEZIK | 0 | 0 | 0 | 0 | 0 | 0 | 0 | 0 | 0 | 0 | 0 | 0 | 0 | 0 |
| UKRAJINSKI JEZIK | 3 | 0 | 0 | 0 | 0 | 0 | 0 | 0 | 0 | 0 | 0 | 0 | 3 | 0 |
| SRPSKI JEZIK | 0 | 2 | 0 | 0 | 0 | 0 | 0 | 0 | 0 | 0 | 0 | 1 | 0 | 3 |
| UKUPNO | 5 | 3 | 0 | 0 | 0 | 0 | 0 | 0 | 0 | 0 | 0 | 6 | 5 | 9 |

Osobne iskaznice na jeziku i pismu nacionalnih manjina

Odredbom članka 9. stavka 2. Ustavnog zakona o pravima nacionalnih manjina, propisano je da pripadnici nacionalnih manjina imaju pravo da se obrazac osobne iskaznice tiska i popunjava i na jeziku i pismu kojim se služe. Prema odredbi članka 7. stavcima 2. i 3. Zakona o osobnoj iskaznici („Narodne novine“, br. 62/15., 42/20. i 144/20.), kada je to utvrđeno posebnim zakonom ili međunarodnim ugovorima, obrazac osobne iskaznice za osobu pripadnika nacionalne manjine, tiska se i na jeziku nacionalne manjine, a popunjava na hrvatskom jeziku latiničnim pismom i jeziku i pismima pripadnika nacionalnih manjina.

Podaci o broju izdanih osobnih iskaznica tiskanih na jeziku i pismu nacionalnih manjina za 2021. (radi usporedbe prikazani su i za 2020.):

Tablica 2.

| Nacionalna manjina | Godina izdavanja osobne iskaznice na jeziku i pismu nacionalnih manjina | |
|-------------------------------|---|--------------|
| | 2020. | 2021. |
| | Broj izdanih osobnih iskaznica | |
| talijanska nacionalna manjina | 2.585 | 3.638 |
| srpska nacionalna manjina | 93 | 131 |
| mađarska nacionalna manjina | 36 | 50 |
| češka nacionalna manjina | 41 | 47 |
| slovačka nacionalna manjina | 3 | 4 |
| rusinska nacionalna manjina | 3 | 3 |
| U K U P N O | 2.761 | 3.873 |

Sveukupno gledajući u 2021. povećan je broj izdanih osobnih iskaznica tiskanih na jeziku i pismu pripadnika nacionalnih manjina u odnosu na 2020. pa je iz usporedbe podataka vidljivo da ih je u 2021. izdano čak 1.112 osobnih iskaznica više nego 2020. Najveći broj

dvojezičnih osobnih iskaznica, kao i u prethodnim razdobljima na godišnjoj razini, zatražili su pripadnici talijanske, srpske i mađarske nacionalne manjine. Pripadnicima talijanske nacionalne manjine izdane su 1.053 osobne iskaznice više 2021. u odnosu na 2020., pripadnicima srpske nacionalne manjine izdano je 38 osobnih iskaznica više, dok je pripadnicima mađarske nacionalne manjine izdano 14 osobnih iskaznica više.

U razdoblju od 1. siječnja do 31. prosinca 2021. Policijska uprava istarska s pripadajućim policijskim postajama ukupno je izdala 314 dvojezičnih uvjerenja na talijanskom jeziku, dok je ista uprava u razdoblju od 1. siječnja do 31. prosinca 2020. izdala 315 navedenih uvjerenja. U drugim policijskim upravama s pripadajućim policijskim postajama nema evidentiranih izdavanja dvojezičnih uvjerenja o prebivalištu.

U 2021. u policijskim upravama i pripadajućim policijskim postajama nije vođen niti jedan upravni postupak na jeziku i pismu nacionalnih manjina.

Za provedbu navedenih postupaka (izdavanja osobnih iskaznica pripadnicima nacionalnih manjina i izdavanje dvojezičnih uvjerenja o prebivalištu) nisu bila potrebna posebna novčana sredstva iz državnog proračuna budući da su se isti financirali iz sredstava osiguranih za redovne poslove.

II. OČUVANJE TRADICIJSKIH NAZIVA I OZNAKA TE UPORABA ZNAMENJA I SIMBOLA NACIONALNIH MANJINA

Pravo na očuvanje tradicijskih naziva i oznaka te davanje naziva naseljima, ulicama i trgovima imena osoba i događaja, od značaja za povijest i kulturu nacionalne manjine u Republici Hrvatskoj, odnosno uporaba znamenja i simbola i obilježavanje praznika nacionalnih manjina propisana su statutima pojedinih jedinica samouprave.

Očuvanje tradicijskih naziva i oznaka, davanje naziva naseljima, ulicama i trgovima imena osoba i događaja od značaja za povijest i kulturu nacionalne manjine, sukladno podacima iz e-Sustava, pravo je koje su statutom uredile 32 jedinice lokalne i područne (regionalne) samouprave (Tablica se prilaže uz Izvješće - Prilog 2.).

Uporaba znamenja i simbola i obilježavanje praznika nacionalnih manjina, sukladno dostavljenim podacima u e-Sustavu, pravo je koje su Statutom uredile 50 jedinica lokalne i područne (regionalne) samouprave (Tablica se prilaže uz Izvješće - Prilog 3.).

Pripadnici nacionalnih manjina prava na uporabu znamenja i simbola ostvaruju posebice u prigodama kulturnih i svečanih događanja i sličnih aktivnosti.

U 2021. Ministarstvo pravosuđa i uprave nije zaprimilo ni jednu predstavku niti je evidentiralo bilo kakvu primjedbu vezano za ostvarivanje prava na očuvanje tradicijskih naziva i oznaka te na uporabu znamenja i simbola pripadnika nacionalnih manjina.

III. ODGOJ I OBRAZOVANJE NA JEZIKU I PISMU NACIONALNIH MANJINA

Ustav Republike Hrvatske („Narodne novine“, br. 85/10. - pročišćeni tekst i 05/14. - Odluka Ustavnog suda Republike Hrvatske), Ustavni zakon o pravima nacionalnih manjina,

Zakon o odgoju i obrazovanju na jeziku i pismu nacionalnih manjina („Narodne novine“, br. 51/00. i 56/00. - ispravak), Državni pedagoški standard predškolskog odgoja i naobrazbe („Narodne novine“, br. 63/08. i 90/10.), Državni pedagoški standard osnovnoškolskog sustava odgoja i obrazovanja („Narodne novine“, br. 63/08. i 90/10.), Državni pedagoški standard srednjoškolskog sustava odgoja i obrazovanja („Narodne novine“, br. 63/08. i 90/10.), kao i ostali propisi, čine temeljni zakonodavni okvir kojim se uređuje i jamči pravo pripadnicima nacionalnih manjina na odgoj i obrazovanje na svome jeziku i pismu. Pripadnici nacionalnih manjina sami predlažu i odabiru model i program odgoja i obrazovanja u skladu s postojećim propisima.

Na početku školske i pedagoške godine 2021./2022. odgojem i obrazovanjem na jeziku i pismu nacionalnih manjina unutar sustava ranog i predškolskog, osnovnoškolskog i srednjoškolskog odgoja i obrazovanja bilo je obuhvaćeno ukupno 10.397 djece i učenika (4.995m/5.402ž) u 268 dječjih vrtića i škola s 1.121 odgojno-obrazovnom skupinom/razrednim odjelom i 1.521 odgajatelja, učitelja i nastavnika.

Tablica 1. Ukupni brojevi pokazatelji za dječje vrtiće, osnovne i srednje škole na početku školske i pedagoške 2021./2022. godine

| 2021./2022. | | | | | | | | | | | | | | | | |
|--------------------|------------|---------|--------------|------------------|--------------|-------------------|--------------|---------------|--------------|---------|--------------|-----------------|--------------------|---------------|--------------|---------------------------------|
| Nacionalna manjina | DV | | | | OŠ | | | | SŠ | | | | Ukupno | | | Broj odgojno-obrazovnih radnika |
| | Broj djece | Broj DV | Broj skupina | Broj odgojitelja | Broj učenika | Broj OŠ (MŠ i PŠ) | Broj skupina | Broj učitelja | Broj učenika | Broj SŠ | Broj skupina | Broj nastavnika | Broj djece/učenika | Broj ustanova | Broj skupina | |

| | | | | | | | | | | | | | | | | | ka |
|------------------------------|--------------|-----------|------------|------------|--------------|------------------------|------------|------------|--------------|-----------------------|------------|------------|---------------|------------------------|--------------|--------------|----|
| Albanci | 0 | 0 | 0 | 0 | 200 | 16 | 34 | 9 | 12 | 1 | 2 | 1 | 212 | 17 | 36 | 10 | |
| Bošnjaci | 0 | 0 | 0 | 0 | 82 | 8 | 16 | 5 | 20 | 2 | 2 | 2 | 102 | 10 | 18 | 7 | |
| Česi | 186 | 2 | 8 | 16 | 645 | 29 | 84 | 52 | 51 | 5 | 6 | 5 | 882 | 36 | 98 | 73 | |
| Židovi | 0 | 0 | 0 | 0 | 101 | 1 | 8 | 2 | 0 | 0 | 0 | 0 | 101 | 1 | 8 | 2 | |
| Mađari | 106 | 4 | 8 | 11 | 803 | 45 | 146 | 113 | 51 | 4 | 17 | 29 | 960 | 53 | 171 | 153 | |
| Makedonci | 0 | 0 | 0 | 0 | 78 | 6 | 11 | 5 | 24 | 3 | 6 | 3 | 102 | 9 | 17 | 8 | |
| Nijemci i Austrijanci | 0 | 0 | 0 | 0 | 291 | 3 | 17 | 10 | 0 | 0 | 0 | 0 | 291 | 3 | 17 | 10 | |
| Poljaci | 0 | 0 | 0 | 0 | 23 | 1 | 4 | 1 | 0 | 0 | 0 | 0 | 23 | 1 | 4 | 1 | |
| Rusini | 0 | 0 | 0 | 0 | 74 | 4 | 14 | 3 | 0 | 0 | 0 | 0 | 74 | 4 | 14 | 3 | |
| Rusi | 0 | 0 | 0 | 0 | 300 | 7 | 26 | 6 | 19 | 1 | 4 | 1 | 319 | 8 | 30 | 7 | |
| Slovaci | 0 | 0 | 0 | 0 | 390 | 18 | 55 | 9 | 21 | 2 | 5 | 2 | 411 | 20 | 60 | 11 | |
| Slovenci | 0 | 0 | 0 | 0 | 182 | 7 | 14 | 3 | 76 | 3 | 6 | 3 | 258 | 10 | 20 | 6 | |
| Srbi | 562 | 6 | 30 | 50 | 2.100 | 67 | 261 | 359 | 539 | 9 | 68 | 211 | 3201 | 82 | 359 | 620 | |
| Talijani | 1.194 | 15 | 74 | 146 | 1.640 | 17 | 116 | 314 | 553 | 5 | 70 | 147 | 3387 | 37 | 260 | 607 | |
| Ukrajinci | 0 | 0 | 0 | 0 | 74 | 5 | 9 | 3 | 0 | 0 | 0 | 0 | 74 | 5 | 9 | 3 | |
| Ukupno | 2.048 | 27 | 120 | 223 | 6.983 | 211¹ | 815 | 894 | 1.366 | 30² | 186 | 404 | 10.397 | 268³ | 1.121 | 1.521 | |

¹ Ukupni broj škola ne odgovara zbroju stupca jer se u 19 škola izvodi nastava na dva ili više jezika nacionalnih manjina prema modelu C.

² Ukupni broj škola ne odgovara zbroju stupca jer se u pet škola izvodi nastava na dva ili više jezika nacionalnih manjina prema modelu C.

³ Ukupni broj ustanova ne odgovara zbroju stupca zbog usklađivanja sa iskazanim podacima u modelu C.

RANI I PREDŠKOLSKI ODGOJ I OBRAZOVANJE

Rani i predškolski odgoj i obrazovanje na jeziku i pismu nacionalnih manjina organizira se u skladu sa Zakonom o odgoju i obrazovanju na jeziku i pismu nacionalnih manjina, Državnim pedagoškim standardom predškolskog odgoja i naobrazbe, Zakonom o predškolskom odgoju i obrazovanju („Narodne novine“, br. 10/97., 107/07., 94/13. i 98/19.), kao i drugim propisima. Programi predškolskog odgoja i obrazovanja mogu biti na jeziku i pismu nacionalne manjine i dvojezični, a provode se u odgojno-obrazovnim skupinama određene nacionalne manjine i u predškolskim ustanovama osnovanima za djecu pripadnike nacionalnih manjina. Dvojezični programi su programi koji se realiziraju na hrvatskom jeziku i materinskom jeziku nacionalne manjine u ravnomjernoj zastupljenosti. Dio programa predškolskog odgoja na jeziku i pismu nacionalne manjine obvezno se izvodi i na hrvatskome jeziku u trajanju od najmanje 10 sati tjedno po odgojno-obrazovnoj skupini.

Brojčani pokazatelji ranog i predškolskog odgoja i obrazovanja na jeziku i pismu nacionalnih manjina

Na početku pedagoške godine 2021./2022. ukupno je 78 dječjih vrtića koji provode program javnih potreba za djecu pripadnike nacionalnih manjina, s ukupno 2.552 djece rane i predškolske dobi za koje je u Državnom proračunu Republike Hrvatske u 2021. izdvojeno ukupno 1.636.250,00 kuna u skladu s člankom 50. Zakona o predškolskom odgoju i obrazovanju. Sredstva su strogo namjenska i potrebno ih je uložiti u nabavu didaktičkih sredstava, stručno usavršavanje odgojitelja i stručnih suradnika te za nabavu suvremene literature radi povećanja kvalitete provedbe tih programa.

Tablica 2. Broj djece, ustanova i odgojno-obrazovanih skupina u koje su uključena djeca pripadnici nacionalnih manjina, a koji se financiraju uz potporu Ministarstva znanosti i obrazovanja

| DJEČJI VRTIĆI – NACIONALNE MANJINE – UKUPNO | | | | | | | |
|---|---------|---|---------|-------------------------------|---------|---|---------|
| 2020./2021. | | | | 2021/2022. | | | |
| Program na materinskom jeziku | | Program za pripadnike nacionalnih manjina | | Program na materinskom jeziku | | Program za pripadnike nacionalnih manjina | |
| Broj djece | Broj DV | Broj djece | Broj DV | Broj djece | Broj DV | Broj djece | Broj DV |
| 1.952 | 28 | 504 | 51 | 2.048 | 27 | 504 | 51 |

Na početku pedagoške godine 2021./2022. u sustavu ranog i predškolskog odgoja i obrazovanja, predškolski odgoj na materinskom jeziku nacionalnih manjina provodio se u 26 dječjih vrtića i jednoj osnovnoj školi (ukupno 27 odgojno-obrazovnih ustanova) sa 120 odgojno-obrazovnih skupina, 2.048 djece (1.014m/1.034ž) i 223 odgajatelja, od čega je 186 djece pripadnika češke nacionalne manjine, 106 djece pripadnika mađarske nacionalne manjine, 562 djece pripadnika srpske nacionalne manjine i 1.194 djece pripadnika talijanske nacionalne manjine (bez djece pripadnika romske nacionalne manjine).

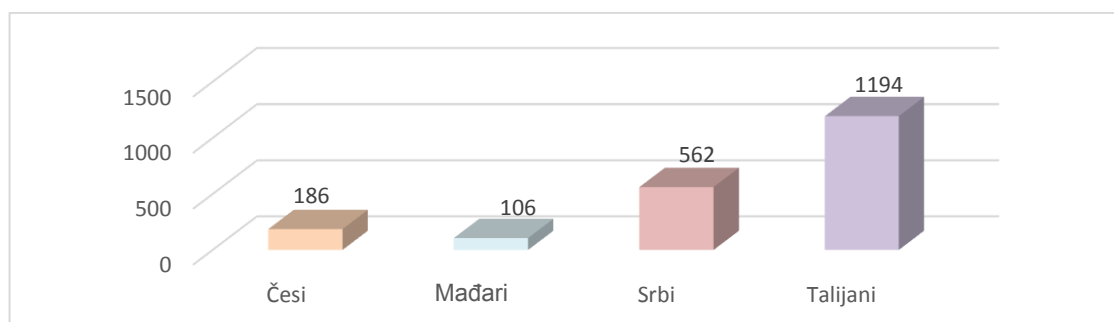
Tablica 3. Brojčani pokazatelji za rani i predškolski odgoj i obrazovanje u programima na materinskom jeziku

| Nacionalne manjine | 2020./2021. | | | | 2021./2022. | | | |
|--------------------|--------------------------|-----------|--------------|------------------|------------------------------|----------------|--------------|------------------|
| | Broj djece m/ž | Broj DV | Broj skupina | Broj odgojitelja | Broj djece m/ž | Broj DV | Broj skupina | Broj odgojitelja |
| Česi | 183 76/107 | 2 | 9 | 18 | 186 77/109 | 2 | 8 | 16 |
| Mađari | 106 56/50 | 4 | 5 | 10 | 106 56/50 | 4 | 8 | 11 |
| Srbi | 527 258/269 | 6 | 26 | 52 | 562 273/289 | 6 ⁴ | 30 | 50 |
| Talijani | 1.136 579/557 | 16 | 57 | 114 | 1.194 608/586 | 15 | 74 | 146 |
| Ukupno | 1.952 969/983 | 28 | 97 | 194 | 2.048 1.014/1.034 | 27 | 120 | 223 |

Dječji vrtići u kojima se izvode programi na materinskom jeziku i pismu nacionalnih manjina:

- srpska nacionalna manjina
DV Sunce u Dvoru, DV Mali princ u Osijeku, DV Liliput u Boboti, DV Zlatokosa u Borovu, DV Vukovar II u Vukovaru te Predškolski odgoj pri OŠ Negoslavci
- mađarska nacionalna manjina
DV Grlica u Bilju, DV Zeko u Kneževim Vinogradima, PKC Mađara u RH - DV Bobita u Osijeku i DV Potočnica u Zagrebu
- talijanska nacionalna manjina
DV Rijeka u Rijeci, DV Cvrčak u Malom Lošinj, DV Opatija u Opatiji, Talijanski DV Pinokio u Zadru, DV Pjerina Verbanac u Labinu, DV Naridola u Rovinju, DV Petar Pan u Vodnjanu, PU Rin Tin Tin u Puli, DV Suncokret u Novigradu, TDV Mrvica u Bujama, DV Paperino u Poreču, DV Duga u Umagu, TDV Girotondo Vrtuljak u Umagu, DV Kalimero u Brtonigli i DV Sunce u Fažani
- češka nacionalna manjina
Češki DV Ferde Mravenca u Daruvaru i Češki DV u Končanici.

Grafikon 1. Uključenost djece u programe ranog i predškolskog odgoja i obrazovanja na jeziku i pismu nacionalne manjine na početku pedagoške godine 2021./2022.



⁴ Djeca pripadnici srpske nacionalne manjine imaju organizirani predškolski odgoj u pet dječjih vrtića i jednoj osnovnoj školi.

OSNOVNOŠKOLSKI ODGOJ I OBRAZOVANJE

Odgov i obrazovanje učenika na jeziku i pismu nacionalnih manjina u osnovnim školama organizira se u skladu sa Zakonom o odgoju i obrazovanju na jeziku i pismu nacionalnih manjina, Državnim pedagoškim standardom osnovnoškolskog sustava odgoja i obrazovanja, Zakonom o odgoju i obrazovanju u osnovnoj i srednjoj školi, kao i drugim propisima. Propisana su tri modela organiziranja i provođenja nastave:

- model A po kojemu se cjelokupna nastava izvodi na jeziku i pismu nacionalne manjine, uz obvezno učenje hrvatskog jezika u istom broju sati u kojem se uči jezik manjine. Učenici imaju pravo i obvezu učiti dodatne sadržaje važne za manjinsku zajednicu. Ovaj se model nastave provodi u posebnoj ustanovi, ali ga je moguće provoditi u ustanovama s nastavom na hrvatskom jeziku u posebnim odjelima s nastavom na jeziku i pismu manjine.
- model B po kojemu se nastava izvodi dvojezično. Prirodna se grupa predmeta uči na hrvatskome jeziku, a društvena grupa predmeta na jeziku nacionalne manjine. Nastava se provodi u ustanovi s nastavom na hrvatskome jeziku, ali u posebnim odjelima.
- model C po kojemu se nastava izvodi na hrvatskome jeziku uz dodatnih dva do pet školskih sati namijenjenih njegovanju jezika i kulture nacionalne manjine. Dodatna satnica u trajanju od pet školskih sati tjedno obuhvaća učenje jezika i književnosti nacionalne manjine, geografije, povijesti, glazbene i likovne umjetnosti.

Brojčani pokazatelji osnovnoškolskog odgoja i obrazovanja na jeziku i pismu nacionalnih manjina

Odgov i obrazovanje na jeziku i pismu nacionalnih manjina u osnovnim školama provodi se na temelju tri modela organiziranja i provođenja nastave (modeli A, B ili C). Na početku školske godine 2021./2022. osnovnoškolskim odgojem i obrazovanjem na jeziku i pismu nacionalnih manjina u svim modelima obrazovanja obuhvaćeno je ukupno 6.983 učenika (3.340m/3.643ž) u 141 matičnoj školi i 70 područnih škola s 815 razrednih odjela/odgojno-obrazovnih skupina i 894 učitelja.

Tablica 4. Ukupan broj učenika uključenih u nastavu po modelima A, B i C, ukupan broj osnovnih škola, razrednih odjela, odgojno-obrazovnih skupina i učitelja

| OSNOVNE ŠKOLE – NACIONALNE MANJINE – UKUPNO | | | | | | | |
|---|-------------------------|---------------------------------|------------------|----------------------|-------------------------|---------------------------------|------------------|
| 2020./2021. | | | | 2021/2022. | | | |
| Broj učenika m/ž | Broj OŠ (MŠ i PŠ) | Broj raz. odjela/ skupina | Broj učitelja | Broj učenika m/ž | Broj OŠ (MŠ i PŠ) | Broj raz. odjela/ skupina | Broj učitelja |
| 6.841 3.362/3.479 | 201 | 791 | 895 | 6.983 3.340/3.643 | 211 | 815 | 894 |

Model A

Nastava u modelu A provodi se u pet županija, 32 matične i 26 područnih škola s 133 razrednih odjela, 3.570 (1.737m/1.833ž) učenika i 747 učitelja.

Tablica 5. Broj učenika, osnovnih škola, razrednih odjela i učitelja u nastavi po modelu A

| Nacionalne manjine | 2020./2021. | | | | 2021./2022. | | | |
|-----------------------|------------------------------|-------------------|------------------|---------------|------------------------------|-------------------|------------------|---------------|
| | Broj učenika m/ž | Broj OŠ (MŠ i PŠ) | Broj raz. odjela | Broj učitelja | Broj učenika m/ž | Broj OŠ (MŠ i PŠ) | Broj raz. odjela | Broj učitelja |
| Česi | 289 147/142 | 6 | 23 | 39 | 279 140/139 | 6 | 24 | 40 |
| Mađari | 138 66/72 | 8 | 24 | 66 | 173 84/89 | 8 | 26 | 68 |
| Srbi | 1.495 784/711 | 27 | 148 | 326 | 1.478 762/716 | 27 | 147 | 325 |
| Talijani | 1.675 780/877 | 17 | 115 | 314 | 1.640 751/889 | 17 | 116 | 314 |
| Ukupno Model A | 3.579 1.777/1.802 | 58 | 310 | 745 | 3.570 1.737/1.833 | 58 | 313 | 747 |

Model B

Nastava u modelu B provodi se u dvije županije, tri matične i dvije područne škole s deset razrednih odjela, 45 (24m/21ž) učenika i 30 učitelja.

Tablica 6. Broj učenika, osnovnih škola, razrednih odjela i učitelja u nastavi po modelu B

| Nacionalne manjine | 2020./2021. | | | | 2021./2022. | | | |
|-----------------------|---------------------|-------------------|------------------|---------------|---------------------|-------------------|------------------|---------------|
| | Broj učenika m/ž | Broj OŠ (MŠ i PŠ) | Broj raz. odjela | Broj učitelja | Broj učenika m/ž | Broj OŠ (MŠ i PŠ) | Broj raz. odjela | Broj učitelja |
| Mađari | 52 29/23 | 4 | 9 | 26 | 35 19/16 | 3 | 7 | 25 |
| Srbi | 10 4/6 | 1 | 3 | 5 | 10 5/5 | 2 | 3 | 5 |
| Ukupno Model B | 62 33/29 | 5 | 12 | 31 | 45 24/21 | 5 | 10 | 30 |

Model C

Nastava u modelu C provodi se u 18 županija, 106 matičnih i 42 područne škole sa 492 odgojno-obrazovne skupine, 3.368 (1.579m/1.789ž) učenika i 117 učitelja. U 19 škola ustrojena je nastava po modelu C na dva ili više jezika nacionalnih manjina.

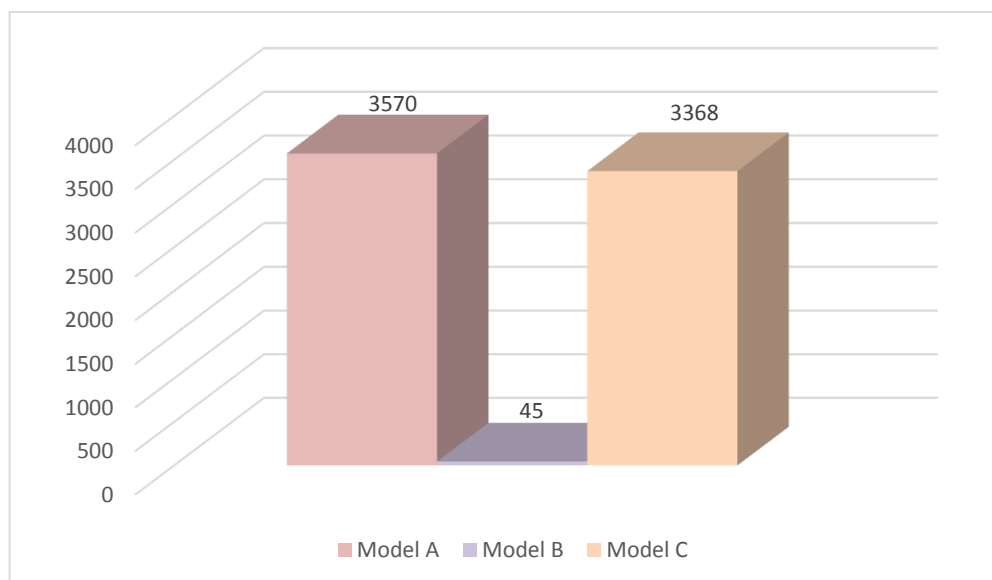
Tablica 7. Broj učenika, osnovnih škola, odgojno-obrazovnih skupina i učitelja u nastavi po modelu C

| Nacionalne manjine | 2020./2021. | | | | 2021./2022. | | | |
|--------------------|------------------|-------------------|---------------------------------|---------------|------------------|-------------------|---------------------------------|---------------|
| | Broj učenika m/ž | Broj OŠ (MŠ i PŠ) | Broj odgojno-obrazovnih skupina | Broj učitelja | Broj učenika m/ž | Broj OŠ (MŠ i PŠ) | Broj odgojno-obrazovnih skupina | Broj učitelja |
| Albanci | 167 85/82 | 16 | 34 | 8 | 200 91/109 | 16 | 34 | 9 |
| Bošnjaci | 83 44/39 | 7 | 15 | 4 | 82 38/44 | 8 | 16 | 5 |

| | | | | | | | | |
|----------------------------------|------------------------------|------------|------------|------------|------------------------------|------------------------|------------|------------|
| Česi | 401 182/219 | 17 | 57 | 12 | 366 173/193 | 23 | 60 | 12 |
| Židovi | 96 53/43 | 1 | 8 | 2 | 101 53/48 | 1 | 8 | 2 |
| Mađari | 524 226/298 | 24 | 109 | 21 | 595 253/342 | 34 | 113 | 20 |
| Makedonci | 72 27/45 | 6 | 11 | 5 | 78 30/48 | 6 | 11 | 5 |
| Nijemci i Austrijanci | 240 117/123 | 3 | 15 | 10 | 291 126/165 | 3 | 17 | 10 |
| Poljaci | 31 19/12 | 1 | 2 | 1 | 23 14/9 | 1 | 4 | 1 |
| Rusini | 75 42/33 | 3 | 14 | 3 | 74 41/33 | 4 | 14 | 3 |
| Rusi | 256 109/147 | 6 | 19 | 5 | 300 126/174 | 7 | 26 | 6 |
| Slovaci | 410 213/197 | 13 | 54 | 10 | 390 196/194 | 18 | 55 | 9 |
| Slovenci | 141 77/64 | 6 | 14 | 3 | 182 99/83 | 7 | 14 | 3 |
| Srbi | 641 324/317 | 31 | 108 | 31 | 612 302/310 | 38 | 111 | 29 |
| Ukrajinci | 63 34/29 | 4 | 9 | 4 | 74 37/37 | 5 | 9 | 3 |
| Ukupno Model C | 3.200 1.552/1.648 | 138 | 469 | 119 | 3.368 1.579/1.789 | 148⁵ | 492 | 117 |

Grafikon 2. Broj učenika u programima osnovnoškolskog sustava odgoja i obrazovanja na jeziku i pismu nacionalnih manjina

(model A, B i C)



⁵ Ukupni broj škola u modelu C ne odgovara zbroju stupca jer se u 19 škola izvodi nastava na dva ili više jezika nacionalnih manjina.

Izdane suglasnosti za ustroj nastave na jeziku i pismu nacionalnih manjina u osnovnim školama

Ministarstvo znanosti i obrazovanja je za školsku godinu 2021./2022. izdalo sljedeće suglasnosti osnovnim školama:

- suglasnost za ustroj nastave Albanskog jezika i kulture (model C), OŠ „Fran Krsto Frankopan“ iz Krka i OŠ Bijaći iz Kaštel Štafilića
- suglasnost za ustroj nastave Bosanskog jezika i kulture (model C), OŠ Turnić iz Rijeke,
- suglasnost za ustroj nastave Srpskog jezika i kulture (model C), OŠ Prečko i OŠ Ivana Gundulića iz Zagreba
- suglasnost za ustroj nastave Ruskog jezika i kulture (model C), OŠ Selnica iz Selnice,
- suglasnost za povećanje broja sati nastave Ruskog jezika i kulture (model C), OŠ Prelog iz Preloga i OŠ Jabukovac iz Zagreba
- suglasnost za povećanje broja sati nastave Slovačkog jezika i kulture (model C), OŠ Vladimira Nazora iz Nove Bukovice.

Ukupno je izdano šest suglasnosti za ustroj nastave i tri suglasnosti za povećanje broja sati nastave.

SREDNJOŠKOLSKI ODGOJ I OBRAZOVANJE

Odgoj i obrazovanje učenika na jeziku i pismu nacionalnih manjina u srednjim školama organizira se u skladu sa Zakonom o odgoju i obrazovanju na jeziku i pismu nacionalnih manjina, Državnim pedagoškim standardom srednjoškolskog sustava odgoja i obrazovanja, Zakonom o odgoju i obrazovanju u osnovnoj i srednjoj školi, kao i drugim propisima. Propisana su tri modela organiziranja i provođenja nastave:

- model A po kojem se cjelokupna nastava izvodi na jeziku i pismu nacionalne manjine, uz obavezno učenje hrvatskog jezika prema utvrđenom nastavnom planu i programu. Učenici imaju pravo i obvezu učiti dodatne sadržaje važne za manjinsku zajednicu. Ovaj se model nastave provodi u školi s nastavom na jeziku i pismu nacionalne manjine, ali ga je moguće provoditi i u ustanovama s nastavom na hrvatskom jeziku u posebnim razrednim odjelima ili obrazovnim skupinama s nastavom na jeziku i pismu nacionalne manjine.
- model B po kojemu se nastava izvodi dvojezično. Prirodna se grupa predmeta uči na hrvatskome jeziku, a društvena grupa predmeta na jeziku nacionalne manjine. Nastava se provodi u ustanovi s nastavom na hrvatskom jeziku, ali u posebnim odjelima.
- model C po kojemu se nastava izvodi na hrvatskom jeziku uz dodatnih dva do pet školskih sati namijenjenih njegovanju jezika i kulture nacionalne manjine. Dodatna satnica u trajanju od pet školskih sati tjedno obuhvaća učenje jezika i književnosti nacionalne manjine, geografije, povijesti, glazbene i likovne umjetnosti.

Brojčani pokazatelji srednjoškolskog odgoja i obrazovanja na jeziku i pismu nacionalnih manjina

Odgoj i obrazovanje na jeziku i pismu nacionalnih manjina u srednjim školama provodi se na temelju tri modela organiziranja i provođenja nastave (modeli A, B ili C). Na početku školske godine 2021./2022. srednjoškolskim odgojem i obrazovanjem na jeziku i pismu nacionalnih manjina u svim modelima obrazovanja obuhvaćeno je ukupno 1.366 učenika

(641m/725ž) u 30 srednjih škola s 186 razrednih odjela/odgojno-obrazovnih skupina i 404 nastavnika.

Tablica 8. Ukupan broj učenika uključenih u nastavu po modelima A, B i C, ukupan broj srednjih škola, razrednih odjela, odgojno-obrazovnih skupina i nastavnika

| SREDNJE ŠKOLE – NACIONALNE MANJINE – UKUPNO | | | | | | | |
|---|---------|---|-----------------|------------------|---------|--|-----------------|
| 2020./2021. | | | | 2021./2022. | | | |
| Broj učenika m/ž | Broj SŠ | Broj raz. odjela/odgojno-obrazovnih skupina | Broj nastavnika | Broj učenika m/ž | Broj SŠ | Broj raz. djela/odgojno-obrazovnih skupina | Broj nastavnika |
| 1.374 612/762 | 30 | 181 | 403 | 1.366 641/725 | 30 | 186 | 404 |

Model A

Nastava u modelu A provodi se u pet županija, 11 srednjih škola s 134 razredna odjela, 1.074 (538m/536ž) učenika i 379 nastavnika.

Tablica 9. Broj učenika srednjih škola, razrednih odjela i nastavnika koji su obuhvaćenim nastavom po modelu A

| Nacionalne manjine | 2020./2021. | | | | 2020./2021. | | | |
|-----------------------|--------------------------|-----------|------------------|-----------------|--------------------------|-----------|------------------|-----------------|
| | Broj učenika m/ž | Broj SŠ | Broj raz. odjela | Broj nastavnika | Broj učenika m/ž | Broj SŠ | Broj raz. odjela | Broj nastavnika |
| Mađari | 27 13/14 | 1 | 9 | 27 | 30 17/13 | 1 | 10 | 27 |
| Srbi | 523 245/278 | 6 | 58 | 206 | 500 258/242 | 6 | 58 | 206 |
| Talijani | 528 249/279 | 4 | 63 | 146 | 544 263/281 | 4 | 66 | 146 |
| Ukupno Model A | 1.078 507/571 | 11 | 130 | 379 | 1.074 538/536 | 11 | 134 | 379 |

Model B

Nastava u modelu B provodi se u jednoj županiji, jednoj srednjoj školi s jednim razrednim odjelom, šest (4m/2ž) učenika i dva nastavnika.

Tablica 10. Broj učenika srednjih škola, razrednih odjela i nastavnika koji su obuhvaćeni nastavom po modelu B

| Nacionalne manjine | 2020./2021. | | | | 2021./2022. | | | |
|-----------------------|--------------------|----------|------------------|-----------------|------------------|----------|------------------|-----------------|
| | Broj učenika m/ž | Broj SŠ | Broj raz. odjela | Broj nastavnika | Broj učenika m/ž | Broj SŠ | Broj raz. odjela | Broj nastavnika |
| Česi | 11 0/11 | 1 | 2 | 2 | 6 4/2 | 1 | 1 | 2 |
| Ukupno Model B | 11 0/11 | 1 | 2 | 2 | 6 4/2 | 1 | 1 | 2 |

Model C

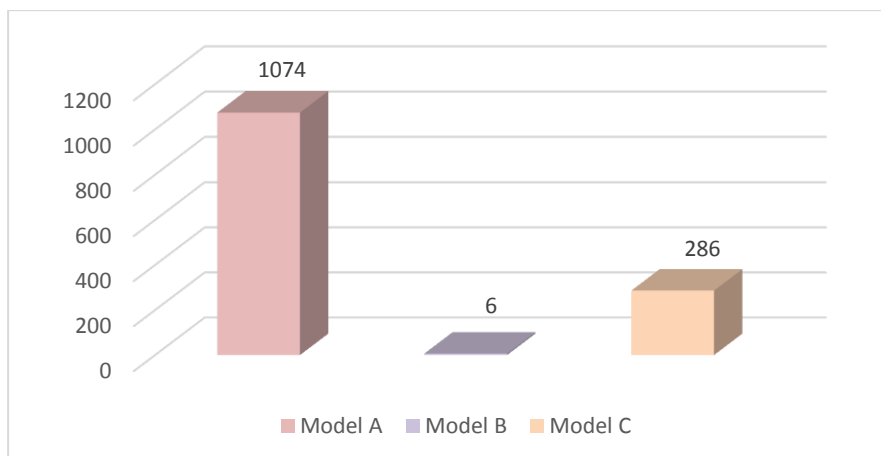
Nastava u modelu C provodi se u deset županija, 18 srednjih škola s 51 odgojno-obrazovnom skupinom, 286 (99m/187ž) učenika i 23 nastavnika. U pet škola ustrojena je nastava po modelu C na dva ili više jezika nacionalnih manjina.

Tablica 11. Broj učenika srednjih škola, odgojno-obrazovnih skupina i nastavnika koji su obuhvaćeni nastavom po modelu C

| Nacionalne manjine | 2020./2021. | | | | 2021./2022. | | | |
|-----------------------|------------------------|-----------|--------------|-----------------|-----------------------|-----------------------|--------------|-----------------|
| | Broj učenika m/ž | Broj SŠ | Broj skupina | Broj nastavnika | Broj učenika m/ž | Broj SŠ | Broj skupina | Broj nastavnika |
| Albanci | 13 7/6 | 1 | 2 | 1 | 12 5/7 | 1 | 2 | 1 |
| Bošnjaci | 17 5/12 | 2 | 2 | 2 | 20 3/17 | 2 | 2 | 2 |
| Česi | 48 12/36 | 4 | 5 | 4 | 45 10/35 | 4 | 5 | 3 |
| Mađari | 19 3/16 | 2 | 6 | 2 | 21 7/14 | 3 | 7 | 2 |
| Makedonci | 25 8/17 | 3 | 4 | 3 | 24 7/17 | 3 | 6 | 3 |
| Rusi | 23 5/18 | 1 | 4 | 1 | 19 6/13 | 1 | 4 | 1 |
| Slovaci | 13 8/5 | 2 | 5 | 2 | 21 8/13 | 2 | 5 | 2 |
| Slovenci | 80 31/49 | 2 | 7 | 2 | 76 27/49 | 3 | 6 | 3 |
| Srbi | 33 23/10 | 3 | 10 | 4 | 39 26/13 | 3 | 10 | 5 |
| Talijani | 14 3/11 | 1 | 4 | 1 | 9 0/9 | 1 | 4 | 1 |
| Ukupno model C | 285 105/180 | 18 | 49 | 22 | 286 99/187 | 18⁶ | 51 | 23 |

Grafikon 3. Broj učenika u programima srednjoškolskog sustava odgoja i obrazovanja na jeziku i pismu nacionalnih manjina (model A, B i C)

⁶ Ukupni broj škola u modelu C ne odgovara zbroju stupca jer se u pet škola izvodi nastava na dva ili više jezika nacionalnih manjina.



Izdane suglasnosti za ustroj nastave na jeziku i pismu nacionalnih manjina u srednjim školama

Ministarstvo znanosti i obrazovanja je za školsku godinu 2021./2022. izdalo sljedeće suglasnosti srednjim školama:

- suglasnost za ustroj nastave Slovenskog jezika i kulture (model C), Prvoj sušačkoj hrvatskoj gimnaziji u Rijeci
- suglasnost za povećanje broja sati nastave Makedonskog jezika i kulture (model C), I. gimnaziji u Osijeku.

Ukupno je izdana jedna suglasnost za ustroj nastave i jedna suglasnosti za povećanje broja sati nastave.

POSEBNI OBLICI NASTAVE

Javni poziv za provođenje posebnih oblika nastave (ljetne škole) za učenike pripadnike nacionalnih manjina u Republici Hrvatskoj u školskoj godini 2020./2021.

U svrhu očuvanja etničkog, kulturnog i jezičnog identiteta učenika pripadnika nacionalnih manjina Ministarstvo znanosti i obrazovanja, kontinuirano sufinancira provedbu posebnih oblika nastave (ljetnih škola) za potrebe učenika pripadnika nacionalnih manjina u Republici Hrvatskoj. Navedeno Ministarstvo svake godine objavljuje Javni poziv za sufinanciranje posebnih programa nacionalnih manjina u Republici Hrvatskoj kojemu je jedan od glavnih ciljeva, u suradnji s udrugama nacionalnih manjina koje djeluju na području odgoja i obrazovanja učenika pripadnika nacionalnih manjina kao ravnopravnim partnerima, provoditi programe koji će učenicima omogućiti stjecanje novih vještina i znanja. Prednost u pohađanju posebnih oblika nastave jezika i kulture nacionalnih manjina (ljetne škole) imaju oni učenici pripadnici nacionalnih manjina koji zbog objektivnih razloga nisu u mogućnosti pohađati poznate modele nastave (A, B, C) radi disperzivnosti stanovanja. Opći cilj poziva jest poticati skrb o obrazovanju svih učenika pripadnika nacionalnih manjina u Republici Hrvatskoj te povećati mogućnosti učenicima pripadnicima nacionalnih manjina da izvan redovitoga odgojno-obrazovnog sustava steknu znanje i vještine u skladu sa svojim interesima i sposobnostima.

Temeljem navedenog Javnog poziva u školskoj godini 2020./2021. osigurano je sufinanciranje za provedbu pet ljetnih škola (za češku, srpsku, ukrajinsku i rusinsku nacionalnu manjinu), u ukupnom iznosu od 617.589,44 kune, na kojima je sudjelovalo 476 učenika.

Javni poziv za sufinanciranje posebnih programa nacionalnih manjina u Republici Hrvatskoj u 2021.

U svrhu poticanja provedbe različitih programa nacionalnih manjina Ministarstvo znanosti i obrazovanja objavljuje Javni poziv za sufinanciranje različitih posebnih programa nacionalnih manjina u Republici Hrvatskoj (stručno usavršavanje odgojitelja te učitelja i nastavnika koji izvode nastavu na jeziku i pismu nacionalnih manjina u osnovnim i srednjim školama, održavanje literarnih, dramskih i drugih izvannastavnih aktivnosti te drugi oblici školovanja učenika na jeziku i pismu nacionalnih manjina u osnovnim i srednjim školama, natjecanje učenika pripadnika nacionalnih manjina u osnovnim i srednjim školama (pisanom, likovnom stvaralaštvu i slično), manifestacije obilježavanja značajnih datuma za nacionalne manjine, tiskanje časopisa, brošura i knjiga koje pomažu promociji jezika nacionalne manjine te se koriste u svrhe edukacije učenika osnovnih i srednjih škola.

Temeljem navedenog Javnog poziva u 2021. osigurano je sufinanciranje za provedbu 27 posebnih programa nacionalnih manjina, u ukupnom iznosu od 300.000,00 kuna.

Video lekcije za nastavu na jeziku i pismu nacionalnih manjina

Zbog okolnosti uzrokovanih epidemijom virusa COVID-19, tijekom 2021. osiguran je nastavak rada radnih skupina na snimanju video lekcija za učenike koji se školuju na srpskom jeziku i ćirilicom pismu kao i češkom jeziku. Snimljene video lekcije obrađuju sadržaje iz nastavnih predmeta Srpski jezik, Srpski jezik i kultura i Češki jezik i kultura. Kako bi se olakšalo izvođenje nastave izrađeni su primjeri godišnjih izvedbenih kurikulumuma. Sve video lekcije kao i godišnji izvedbeni kurikulumi su besplatno dostupni putem platforme Ministarstva znanosti i obrazovanja: <https://i-nastava.gov.hr/>. Također, video lekcije se redovito snimaju i za nastavne predmete Pravoslavlje i vjeronauk i Islamski vjeronauk.

STRUČNO USAVRŠAVANJE ODGOJNO-OBRAZOVNIH DJELTNIKA U NASTAVI NA JEZIKU I PISMU NACIONALNIH MANJINA

U Agenciji za odgoj i obrazovanje je za potrebe nastave na jeziku i pismu nacionalnih manjina zaposleno pet viših savjetnika. Dva viša savjetnika za talijansku nacionalnu manjinu s punim radnim vremenom, dva viša savjetnika za srpsku nacionalnu manjinu s punim radnim vremenom i jedan viši savjetnik za mađarsku nacionalnu manjinu s pola radnog vremena. Ministarstvo znanosti i obrazovanja dodatno sufinancira rad jednog školskog nadzornika-savjetnika češke nacionalne manjine s pola radnog vremena i jednog školskog nadzornika-savjetnika srpske nacionalne manjine s pola radnog vremena.

Stručno usavršavanje odgajatelja, učitelja, nastavnika i stručnih suradnika u nastavi na jeziku i pismu nacionalnih manjina provodi se kontinuirano te je u nadležnosti Agencije za odgoj i obrazovanje, koja obavlja stručne i savjetodavne poslove u području odgoja i obrazovanja. Viši savjetnici i školski nadzornici - savjetnici su tijekom školske godine 2020./2021. organizirali na državnoj razini (zajednički) stručni skup za sve nacionalne

manjine. Koordinatorica ovoga državnog skupa bila je viša savjetnica za talijansku nacionalnu manjinu te je zbog praktičnosti prijave i vođenja opće dokumentacije dogovoreno da se skup vodi pod imenom više savjetnice koordinatorice te je uvršten u popis stručnih skupova talijanske nacionalne manjine. Državni skup pod naslovom „Ključna obilježja primjene kurikuluma materinskih jezika nacionalnih manjina ovisno o modelu obrazovanja“ odnosio se i bio je namijenjen svim odgojno-obrazovnim djelatnicima koji izvode nastavu na jeziku i pismu nacionalnih manjina, odnosno svim onim školskim ustanovama koje imaju ustrojen i organiziran neki od modela i oblika obrazovanja na jeziku i pismu nacionalnih manjina. Državni skup održan je na daljinu, u razdoblju od 20. - 21. svibnja 2021. te je u radu skupa sudjelovalo 186 sudionika. U organizaciji Agencije za odgoj i obrazovanje, su tijekom 2021. organizirani i održani i ostali stručni skupovi:

Talijanska nacionalna manjina

Održano je 12 stručnih skupova za škole koje provode nastavu po modelu A:

- a) tema skupa „Komunikacija kao strateška vještina u rješavanju kritičnih stanja u odgojno-obrazovnom sustavu“ temeljem smjernica međupredmetne teme „Osobni i socijalni razvoj / La comunicazione quale abilità strategica nella gestione delle criticità del sistema educativo-istitutivo in base agli orientamenti programmatici curricolari della tematica interdisciplinare “Sviluppo personale e sociale“, održan 19. veljače 2021. na daljinu, sudjelovalo 150 sudionika
- b) tema skupa „Suvremena talijanistika: jezik, komunikacija i talijanska kultura 2. MODUL: Talijansko društvo, jezik i kultura XX stoljeća / L'italianistica contemporanea: lingua, comunicazione e cultura italiana MODULO 2: Società, storia e cultura italiane del Novecento“, održan 18. ožujka 2021. na daljinu, sudjelovalo 20 sudionika
- c) tema skupa „Suvremena talijanistika: jezik, komunikacija i talijanska kultura 3. MODUL: Razvoj književnog stvaralaštva: vrijednosti i stavovi suvremene književnosti / Il percorso della lettura: valori e aperture nei testi contemporanei“, održan 18. ožujka 2021. na daljinu, sudjelovalo 25 sudionika
- d) tema skupa „Suvremena talijanistika: jezik, komunikacija i talijanska kultura 1. MODUL: Suvremeni talijanski jezik: primjena, značenja i oblici / L'italianistica contemporanea: lingua, comunicazione e cultura italiana MODULO 1: La lingua italiana oggi: usi, funzione e forma“, održan 19. ožujka 2021. na daljinu, sudjelovalo 60 sudionika
- e) tema skupa „Slušanje, govorenje i razgovaranje / Ascoltare, parlare e far parlare. Secondo corso di formazione“, održan 7. travnja 2021. na daljinu, sudjelovalo 110 sudionika
- f) tema skupa „Online stručno usavršavanje za učitelje i nastavnike talijanskog jezika: Od jezika do književnosti. Od književnosti do jezika / Corso di formazione *online* per docenti di Lingua italiana: Dalla lingua alla letteratura. Dalla letteratura alla lingua“, održan 8. travnja 2021., sudjelovalo 211 sudionika
- g) tema skupa „Vrednovanje i motivacija s posebnim osvrtom na razvoj rezilijentnosti, samoreguliranog učenja i kritičkog mišljenja / La valutazione e la motivazione didattica con particolare attenzione alla resilienza, all'apprendimento autoregolato e al pensiero critico – III fase di implementazione della Riforma curricolare“, održan 25. kolovoza 2021. u Rijeci, hibridno, sudjelovalo 96 sudionika

- h) tema skupa „Pričanje priča – *visual storytelling* u predškolskom odgoju / Raccontare storie in modo iconico – *visual storytelling* nella scuola dell'infanzia“, održan 17. rujna 2021. u Puli, sudjelovalo 24 sudionika
- i) tema skupa „Putovanje o povijest i povijest umjetnosti Istre i Regije Kvarnerskog zaljeva. Europski dani kulturne baštine / Viaggio nella storia e nella storia dell'arte dell'Istria e del Quarnero. Giornate europee del patrimonio culturale. Il territorio di insediamento storico quale strumento per la realizzazione degli esiti dei Curricoli disciplinari“, održano 21. rujna 2021. u Rovinju, sudjelovalo 28 sudionika
- j) tema skupa „Putovanje u književno stvaralaštvo Talijanske nacionalne zajednice. Talijanski jezik kao sredstvo i alat razvoja nacionalnog identiteta / Viaggio tra le righe degli scrittori della Comunità nazionale italiana. La lingua italiana quale veicolo trasmissivo e divulgativo dell'identità nazionale – I SESSIONE“, održan 4. listopada 2021. u Puli, sudjelovalo 30 sudionika
- k) tema skupa „Putovanje u književno stvaralaštvo Talijanske nacionalne zajednice. Talijanski jezik kao sredstvo i alat razvoja nacionalnog identiteta / Viaggio tra le righe degli scrittori della Comunità nazionale italiana. La lingua italiana quale veicolo trasmissivo e divulgativo dell'identità nazionale – II SESSIONE“, održan 18. listopada 2021., održan u Puli, sudjelovalo 30 sudionika
- l) tema skupa „Slušanje, govorenje i razgovaranje /Vrednovanje u nastavi talijanskog jezika/ Teorijska i praktična primjena od strane učitelja/nastavnika / Ascoltare, parlare e far parlare. La valutazione nella didattica dell'italiano. Strumenti teorici e pratici per l'insegnante, održan 4. studenoga 2021. na daljinu, sudjelovalo 90 sudionika.

Češka nacionalna manjina

Održano je pet stručnih skupova za škole koje provode nastavu po modelu A i B (županijska razina):

- a) tema skupa „Uloga učitelja u društvu koje se ubrzano mijenja / Role učitele ve společnosti, která se urychleně mění“, održan 1. ožujka 2021. u Končanici, sudjelovalo 19 sudionika
- b) tema skupa „Aplikacije Kahoot i Wizer Me u nastavi / Aplikace Kahoot a Wizer Me ve výuce, 28. svibnja 2021.“, održan u Končanici, sudjelovalo 14 sudionika
- c) tema skupa „Aplikacije Kahoot i Wordwall u nastavi / Aplikace Kahoot a Wordwall ve výuce“, održan 1. lipnja 2021. u Daruvaru, sudjelovalo 16 sudionika
- d) tema skupa „Recitiranje i umjetničko čitanje teksta u nastavi Češkog jezika / Přednes a umělecké čtení textů ve výuce českého jazyka“, održan 25. studenoga 2021., online MS Teams, sudjelovalo 20 sudionika
- e) tema skupa „Naše najčešće greške u češkom jeziku / Naše nejčastější chyby v češtině“, održan 14. prosinca 2021. u Končanici, sudjelovalo 14 sudionika.

Održana su tri stručna skupa za škole koje provode nastavu po modelu C (međuzupanijska razina):

- a) tema skupa „Aktivnosti i igre u nastavi Češkog jezika i kulture / Aktiviti a hry ve výuce českého jazyka a kultury“, održan 26. veljače 2021. na daljinu, sudjelovalo 10 sudionika
- b) tema skupa „Proljetni običaji u Češkoj / Jarní zvyky a obyčeje v Česku“, održan 30. lipnja 2021. na daljinu, sudjelovalo 14 sudionika

- c) tema skupa „Notni zapis književnosti / Notová osnova literatury“, održan 3. studenoga 2021. na daljinu, sudjelovalo 14 sudionika.

Održana su tri stručna skupa za škole koje provode nastavu po modelu A, B, C (državna razina):

- a) tema skupa „Jan Amos Komenský“, održan 29. siječnja 2021. na daljinu, sudjelovalo 67 sudionika
- b) tema skupa „Potpora mentalnog zdravlja i osnaživanje otpornosti na stres / Podpora mentalního zdraví a posilování odolnosti vůči stresu“, održan 23. travnja 2021. na daljinu, sudjelovalo 24 sudionika
- c) seminar na FF Masarykovog sveučilišta u Brnu i u OŠ Šafaříkova u Valašskom Meziříčí u Češkoj Republici / Seminář na FF Masarykovy univerzity v Brně a v ZŠ Šafaříkova ve Valašském Meziříčí, Česká Republika, 17 - 21. studenoga 2021., Brno i Valašské Meziříčí, Češka Republika, sudjelovalo 19 sudionika.

Srpska nacionalna manjina

Održan je jedan stručni skup za škole koje provode nastavu po modelu C:

- a) tema skupa „Od ishoda učenja do vrednovanja u nastavi srpskog jezika i kulture“, održan 16. i 17. travnja 2021. na daljinu, sudjelovao 31 sudionik.

Održano je osam stručnih skupova za škole koje provode nastavu po modelu A, B, C:

- a) tema skupa „Suvremeni pristupi i izazovi u provođenju nastave na jeziku i pismu nacionalnih manjina“, održan 9. siječnja 2021. na daljinu, sudjelovalo 22 sudionika
- b) tema skupa „Kulturna baština kao temelj identiteta“, održan 2. i 3. srpnja 2021. na daljinu, sudjelovalo 53 sudionika
- c) tema skupa „Javni nastup i vještina komunikacije među dionicima odgojno-obrazovnog sustava“, održan 27. i 28. kolovoza 2021. u Zagrebu, sudjelovao 21 sudionik
- d) tema skupa „Korelacija nastave srpskog jezika i muzičke i likovne kulture i umjetnosti“ na daljinu, sudjelovalo 36 sudionika
- e) državni stručni skup za učitelje i nastavnike srpskoga jezika i učitelje razredne nastave, održan 12. svibnja 2021. na daljinu, sudjelovao 61 sudionik
- f) tema skupa „Pandemijske bolesti“, skup odgojitelja u vrtićima nastave na srpskom jeziku, održan 15. i 16. lipnja 2021. na daljinu, sudjelovala 53 sudionika
- g) tema skupa „Nenasilne projektne asimilacije manjinskih naroda i jezika“, skup učitelja i nastavnika povijesti i geografije, održan 25. kolovoza 2021. na daljinu, sudjelovao 41 sudionik
- h) 62. republički (zimski) seminar za učitelje i nastavnike srpskoga jezika, 22. veljače 2021. na daljinu, sudjelovao 51 sudionik.

Mađarska nacionalna manjina

Održana su četiri stručna skupa za škole koje provode nastavu po modelu A, B, C:

- a) tema skupa „Nyelvi és módszertani minták a magyar nyelv és irodalom oktatásában / Jezičnometodički predlošci u nastavi mađarskoga jezika i književnosti“, održan 8. i 9. travnja 2021. na daljinu, sudjelovalo 16 sudionika
- b) tema skupa „A tankönyvek alkalmazásának és fejlesztésének módszertana anyanyelvből / Metodologija primjene i izrade udžbenika u nastavi materinskog jezika“, održan 1. i 2. srpnja 2021. na daljinu, sudjelovalo 23 sudionika
- c) tema skupa „A Magyar nyelv és a Magyar nyelv és kultúra tantárgyak tanítása virtuális környezetben / Podučavanje predmeta Mađarski jezik i kultura i Mađarski jezik u digitalnom okruženju“, održan 5. srpnja 2021. u Lugu, sudjelovalo 16 sudionika
- d) tema skupa „A kisebbség irodalma / Manjinska književnost“, održan 26. kolovoza 2021. na daljinu, sudjelovalo 26 sudionika.

UDŽBENICI I DRUGI OBRAZOVNI MATERIJALI ZA NASTAVU NA JEZIKU I PISMU NACIONALNIH MANJINA

Na temelju Zakona o odgoju i obrazovanju na jeziku i pismu nacionalnih manjina, Zakona o udžbenicima i drugim obrazovnim materijalima za osnovnu i srednju školu i Odluke o kriterijima sufinanciranja udžbenika i drugih obrazovnih materijala na jeziku i pismu nacionalnih manjina u osnovnim i srednjim školama, iz sredstava državnog proračuna sufinanciraju se troškovi izrade autorskih udžbenika i drugih obrazovnih materijala, prijevoda i dotiska udžbenika i drugih obrazovnih materijala za nastavu na jeziku i pismu nacionalnih manjina. Sredstva se isplaćuju na zahtjev nakladnika i u skladu s dinamikom odrađenog posla u organizaciji nakladnika. Ministarstvo znanosti i obrazovanja je za potrebe financiranja udžbenika i drugih obrazovnih materijala za učenike osnovnih i srednjih škola u 2021. izdvojilo 4.500.000,00 kuna.

Broj udžbenika odobrenih u 2021.

Ministarstvo znanosti i obrazovanja je za potrebe nastave na jeziku i pismu nacionalnih manjina tijekom 2021. odobrilo za upotrebu u osnovnim i srednjim školama sljedeće udžbenike:

- a) za češku nacionalnu manjinu odobreno je devet udžbenika za osnovnu školu:
 - 1. razred: Češki jezik (2 udžbenika), Češki jezik i kultura (1 udžbenik)
 - 2. razred: Češki jezik (1 udžbenik)
 - 5. razred: Geografija (1 udžbenik), Priroda (1 udžbenik), Povijest (1 udžbenik)
 - 6. razred: Priroda (1 udžbenik)
 - 7. razred: Biologija (1 udžbenik)
- b) za mađarsku nacionalnu manjinu odobreno je 17 udžbenika za osnovnu školu:
 - 1. razred: Matematika (1 udžbenik), Priroda i društvo (1 udžbenik), Katolički vjeronauk (1 udžbenik)
 - 5. razred: Tehnička kultura (1 udžbenik), Likovna kultura (1 udžbenik), Geografija (1 udžbenik), Informatika (1 udžbenik), Matematika (3 udžbenika), Povijest (1 udžbenik) Priroda (1 udžbenik), Glazbena kultura (1 udžbenik), Katolički vjeronauk (1 udžbenik)
 - 7. razred: Biologija (1 udžbenik), Fizika (1 udžbenik), Kemija (1 udžbenik)

c) za srpsku nacionalnu manjinu odobrena su 62 udžbenika za osnovnu školu i dva udžbenika za srednje škole:

1. razred: Srpski jezik i kultura (2 udžbenika), Srpski jezik (2 udžbenika)
2. razred: Srpski jezik i kultura (2 udžbenika), Informatika (1 udžbenik), Matematika (2 udžbenika), Priroda i društvo (2 udžbenika), Srpski jezik (2 udžbenika)
3. razred: Informatika (1 udžbenik), Matematika (2 udžbenika), Priroda i društvo (2 udžbenika)
4. razred: Informatika (1 udžbenik), Glazbena kultura (1 udžbenik), Priroda i društvo (2 udžbenika), Matematika (2 udžbenika)
5. razred: Srpski jezik i kultura (2 udžbenika), Srpski jezik (2 udžbenika)
6. razred: Srpski jezik i kultura (1 udžbenik), Tehnička kultura (1 udžbenik), Glazbena kultura (1 udžbenik), Geografija (1 udžbenik), Informatika (1 udžbenik), Povijest (1 udžbenik), Matematika (2 udžbenika), Likovna kultura (1 udžbenik), Priroda (1 udžbenik), Srpski jezik (2 udžbenika)
7. razred: Srpski jezik i kultura (1 udžbenik), Tehnička kultura (1 udžbenik), Glazbena kultura (1 udžbenik), Informatika (1 udžbenik), Povijest (1 udžbenik), Matematika (2 udžbenika), Likovna kultura (1 udžbenik), Geografija (1 udžbenik)
8. razred: Pravoslavni vjeronauk (1 udžbenik), Srpski jezik (2 udžbenika), Biologija (1 udžbenik), Fizika (1 udžbenik), Kemija (1 udžbenik), Glazbena kultura (1 udžbenik), Povijest (1 udžbenik), Matematika (2 udžbenika), Likovna kultura (1 udžbenik), Tehnička kultura (1 udžbenik), Informatika (1 udžbenik)
3. razred srednje škole: Pravoslavni vjeronauk (1 udžbenik)
4. razred srednje škole: Pravoslavni vjeronauk (1 udžbenik)

d) za talijansku nacionalnu manjinu odobreno je 16 udžbenika za osnovnu školu i devet udžbenika za srednje škole:

2. razred: Priroda i društvo (1 udžbenik), Matematika (1 udžbenik)
3. razred: Matematika (1 udžbenik), Priroda i društvo (1 udžbenik)
5. razred: Geografija (1 udžbenik), Informatika (1 udžbenik), Priroda (1 udžbenik), Matematika (2 udžbenika), Geografija za djecu s teškoćama (1 udžbenik)
6. razred: Matematika (2 udžbenika), Geografija (1 udžbenik)
7. razred: Biologija (1 udžbenik)
8. razred: Biologija (1 udžbenik), Kemija (1 udžbenik)
1. razred srednje škole: Povijest (1 udžbenik), Glazbena umjetnost (1 udžbenik), Biologija (1 udžbenik), Kemija (1 udžbenik), Fizika (1 udžbenik), Geografija (1 udžbenik), Likovna umjetnost (1 udžbenik),
2. razred srednje škole: Geografija (1 udžbenik), Kemija (1 udžbenik).

Broj drugih obrazovnih materijala odobrenih u 2021.

Agencija za odgoj i obrazovanje je za potrebe nastave na jeziku i pismu nacionalnih manjina tijekom 2021. odobrila za upotrebu u osnovnim i srednjim školama sljedeće druge obrazovne materijale:

a) za češku nacionalnu manjinu odobreno je šest drugih obrazovnih materijala:

1. Příroda 5, radna bilježnica, Marijana Bastić, Valerija Begić, Ana Bakarić, Bernarda Kralj Golub, NIU Jednota, Priroda, 5. razred
2. Stroj časa 5, radna bilježnica, Manuela Kujundžić, Šime Labor, NIU Jednota, Povijest, 5. razred,
3. Moje Země 1, radna bilježnica, Ivan Gambiroža, Josip Jukić, Dinko Marin, Ana Mesić, NIU Jednota, Geografija, 5. razred
4. Moje Země 2, radna bilježnica, Ivan Gambiroža, Josip Jukić, Dinko Marin, Ana Mesić, NIU Jednota, Geografija, 6. razred
5. Biologie 7, radna bilježnica, Marijana Bastić, Valerija Begić, Ana Bakarić, Bernarda Kralj Golub, Julijana Madaj, NIU Jednota, Biologija, 7. razred
6. Čeština barevně 2: Pracovní sešit pro 2. ročník výuky českého jazyka a kultury Modelem C, radna bilježnica, Elenka Podsedníková, NIU Jednota, Češki jezik i kultur a prema modelu C, 2. razred.

b) za mađarsku nacionalnu manjinu odobreno je 12 drugih obrazovnih materijala:

1. Első matematikám – matematikai feladatlapok az általános iskola első osztály a számára, nastavni listići, autori: Sanja Jakovljević Rogić, Dubravka Miklec, Graciella Prtajin, nakladnik: Prosvjetno-kulturni centar Mađara u Republici Hrvatskoj, nastavni predmet: Matematika, razred: 1.
2. Első matematikám – matematika-munkafüzet az általános iskola első osztálya számára, radna bilježnica, autori: Sanja Jakovljević Rogić, Dubravka Miklec, Graciella Prtajin, nakladnik: Prosvjetno-kulturni centar Mađara u Republici Hrvatskoj, nastavni predmet: Matematika, razred: 1.
3. Heuréka 1 – természet- és társadalomismeret – munkafüzet az általános iskola első osztálya számára, radna bilježnica, autori: Snježana Bakarić Palička, Sanja Ćorić Grgić, Ivana Križanac, Žaklin Lukša, nakladnik: Prosvjetno-kulturni centar Mađara u Republici Hrvatskoj, nastavni predmet: Priroda i društvo, razred: 1.
4. GEA 1 – földrajz-munkafüzet az általános iskola 5. osztálya számára, radna bilježnica, autori: Danijel Orešić, Igor Tišma, Ružica Vuk, Alenka Bujan, nakladnik: Prosvjetno-kulturni centar Mađara u Republici Hrvatskoj, nastavni predmet: Geografija, razred: 5.
5. Fizika körülöttem 7 – fizika-munkafüzet és feladatlap az általános iskola 7. osztálya számára, radna bilježnica i nastavni listići, autori: Vladimir Paar, Tanja Čulibrk, Sanja Martinko, Mladen Klaić, nakladnik: Prosvjetno-kulturni centar Mađara u Republici Hrvatskoj, nastavni predmet: Fizika, razred: 7.
6. Isten szeretetében – katolikus hittantankönyvhöz tartozó munkafüzet az általános iskola első osztályos tanulói részére, radna bilježnica, autori: Tihana Petković, Ana Volf, nakladnik: Prosvjetno-kulturni centar Mađara u Republici Hrvatskoj, nastavni predmet: Katolički vjeronauk, razred: 1.
7. Természetismeret 5 – természetismeret munkafüzet az általános iskola ötödik osztálya számára, radna bilježnica, autori: Damir Bendelja, Doroteja Domjanović Horvat, Diana Garašić, Žaklin Lukša, Ines Budić, Đurđica Culjak, Marijana Gudić, nakladnik: Prosvjetno-kulturni centar Mađara u Republici Hrvatskoj, nastavni predmet: Priroda, razred: 5.
8. Biológia 7 – biológia munkafüzet és feladatlapok az általános iskola hetedik osztálya számára, radna bilježnica, autori: Damir Bendelja, Žaklin Lukša, Renata Roščak, Emica Orešković, Monika Pavić, Nataša Pongrac, nakladnik: Prosvjetno-kulturni centar Mađara u Republici Hrvatskoj, nastavni predmet: Biologija, razred: 7.

9. Kémia 7 – kémia munkafüzet és feladatlapok az általános iskola hetedik osztálya számára, radna bilježnica, autori: Sanja Lukić, Ivana Marić Zerdun, Nataša Trenčevska, Marijan Varga, Sonja Rupčić Petelinc, nakladnik: Prosvjetno-kulturni centar Mađara u Republici Hrvatskoj, nastavni predmet: Kemija, razred: 7.
10. Történelem 5 – történelem munkafüzet az általános iskola ötödik osztálya számára, radna bilježnica, autori: Ante Birin, Abelina Finek, Darko Finek, Eva Katarina Glazer, Tomislav Šarlija, nakladnik: Prosvjetno-kulturni centar Mađara u Republici Hrvatskoj, nastavni predmet: Povijest, razred: 5.
11. A technika világa 5 – munkalapok technikai nevelésből a praktikus feladatok és gyakorlatok elvégzéséhez az ötödik osztály számára, nastavni listiçi, autori: Vladimir Delić, Ivan Jukić, Zvonko Koprivnjak, Sanja Kovačević, Antun Ptičar, Dragan Stanojević, Svjetlana Urbanek, nakladnik: Prosvjetno-kulturni centar Mađara u Republici Hrvatskoj, nastavni predmet: Tehnička kultura, razred: 5.
12. Első matematikám – matematika-feladatgyűjtemény az általános iskola első osztálya számára, zbirka zadataka, autori: Sanja Jakovljević Rogić, Dubravka Miklec, Graciella Prtajin, nakladnik: Prosvjetno-kulturni centar Mađara u Republici Hrvatskoj, nastavni predmet: Matematika, 1. razred.

c) za srpsku nacionalnu manjinu odobrena su tri druga obrazovna materijala:

1. Izabrana mjesta sjećanja i kulture Srba u Hrvatskoj, školska karta za predmet Srpski jezik i kultura za sve godine učenja osnovne i srednje škole, Čedomir Višnjjić, Srpsko narodno vijeće, srpski jezik, 1. razred osnovne škole do 4. razred srednje škole
2. Клио 8/ Klio 8, radna bilježnica za povijest u osmom razredu osnovne škole, Aleksandar Ilinčić, Prosvjeta d.o.o., srpski jezik, 8. razred osnovne škole
3. Геа 3/Gea 3, radna bilježnica za geografiju u sedmom razredu osnovne škole, Aleksandar Ilinčić, Prosvjeta d.o.o., srpski jezik, 7. razred osnovne škole.

Tablica 12. Utrošak sredstava za sufinanciranje udžbenika i drugih obrazovnih materijala za nastavu na jeziku i pismu nacionalnih manjina tijekom 2021. godine

| Nacionalna manjina | Manjinski nakladnik | Isplaćena sredstva u 2020. | Isplaćena sredstva u 2021. | Povećanje/smanjenje |
|-------------------------------|---|----------------------------|----------------------------|---------------------|
| Češka nacionalna manjina | Jednota, Daruvar | 235.318,70 kn | 750.905,74 kn | + 515.587,04 kn |
| Srpska nacionalna manjina | Prosvjeta, Zagreb | 2.364.681,30 kn | 2.111.102,73 kn | - 253.578,57 kn |
| Talijanska nacionalna manjina | EDIT, Rijeka | 1.400.000,00 kn | 37.991,53 kn | - 1.362.008,47 kn |
| Mađarska nacionalna manjina | Prosvjetno-kulturni centar Mađara u Republici Hrvatskoj, Osijek | 0,00 kn | 1.600.000,00 kn | + 1.600.000,00 kn |

| | | | | |
|---------------|--|------------------------|------------------------|------------------------|
| Ukupno | | 4.000.000,00 kn | 4.500.000,00 kn | + 500.000,00 kn |
|---------------|--|------------------------|------------------------|------------------------|

DRŽAVNA MATURA

U skladu s odredbama članka 4. Pravilnika o polaganju državne mature („Narodne novine“, br. 1/13., 41/19., 127/19., 55/20. i 53/21.) učenici koji se školuju na jeziku i pismu nacionalnih manjina, u sklopu obveznoga dijela državne mature uz ispit iz Hrvatskoga jezika, obvezno polažu ispit iz jezika nacionalne manjine na kojemu se školuju, a kao treći ispit u sklopu obveznoga dijela državne mature biraju ispit iz matematike ili iz stranoga jezika. Iznimno, učenici koji se školuju na jeziku i pismu češke nacionalne manjine mogu odabrati žele li polagati ispit iz materinskog jezika. Prema odredbama članka 21. stavcima 8. i 9. navedenog Pravilnika učenici koji se obrazuju na jeziku i pismu nacionalne manjine ispите državne mature polažu na jeziku i pismu na kojem su se obrazovali, a iznimno učenici koji se obrazuju na jeziku i pismu češke nacionalne manjine, ispите državne mature mogu polagati na hrvatskome jeziku. Pristupnici koji su se obrazovali na jeziku i pismu nacionalne manjine mogu birati hoće li polagati ispите državne mature na jeziku i pismu nacionalne manjine.

Broj pristupnika nacionalnih manjina po pristupanju ispitima državne mature u školskoj godini 2020./2021.

U niže navedenim tablicama prikazani su podaci o broju pristupnika nacionalnih manjina na ljetnom i jesenskom roku državne mature u školskoj godini 2020./2021. te prijavama ispita državne mature pristupnika nacionalnih manjina po nastavnim predmetima (Tablica 13. i 14.) Ispit iz Mađarskog materinskog jezika polagalo je dvoje pristupnika, Srpskog materinskog jezika polagala su 84 pristupnika, a ispit iz Talijanskog materinskog jezika polagalo je 120 pristupnika, što je ukupno 206 pristupnika.

Tablica 13. Broj pristupanja ispitima materinskoga jezika državne mature u šk. god. 2020./2021.

| Materinski jezici | Ljetni rok | Jesenski rok | Ukupno |
|-----------------------------------|------------|--------------|------------|
| Mađarski jezik | 2 | 0 | 2 |
| Srpski jezik | 81 | 3 | 84 |
| Talijanski jezik (viša razina) | 49 | 2 | 51 |
| Talijanski jezik (osnovna razina) | 67 | 2 | 69 |
| UKUPNO | 199 | 7 | 206 |

Tablica 14. Broj pristupanja ispitima državne mature prevedenih na jezike nacionalnih manjina u šk. god. 2020./2021.

| PREDMET | Broj pristupanja ispitima državne mature na jezicima nacionalnih manjina | | | | | | | | |
|------------------------------|--|--------------|--------|--------------|--------------|--------|------------------|--------------|--------|
| | Mađarski jezik | | | Srpski jezik | | | Talijanski jezik | | |
| | Ljetni rok | Jesenski rok | Ukupno | Ljetni rok | Jesenski rok | Ukupno | Ljetni rok | Jesenski rok | Ukupno |
| Matematika (viša razina) | 0 | 1 | 1 | 13 | 1 | 14 | 13 | 1 | 14 |
| Matematika (osnovna razina) | 2 | 0 | 2 | 63 | 4 | 67 | 102 | 2 | 104 |
| Engleski jezik (viša razina) | 1 | 0 | 1 | 30 | 0 | 30 | 66 | 0 | 66 |
| Engleski jezik | 2 | 0 | 2 | 44 | 7 | 51 | 52 | 1 | 53 |

| | | | | | | | | | |
|---------------------------------|----------|----------|----------|------------|-----------|------------|------------|----------|------------|
| (osnovna razina) | | | | | | | | | |
| Njemački jezik (viša razina) | 0 | 0 | 0 | 1 | 0 | 1 | 2 | 0 | 2 |
| Njemački jezik (osnovna razina) | 1 | 0 | 1 | 1 | 1 | 2 | 0 | 0 | 0 |
| Francuski jezik (viša razina) | 0 | 0 | 0 | 0 | 0 | 0 | 2 | 0 | 2 |
| Biologija | 0 | 0 | 0 | 14 | 0 | 14 | 6 | 0 | 6 |
| Fizika | 0 | 0 | 0 | 13 | 0 | 13 | 10 | 0 | 10 |
| Glazbena umjetnost | 0 | 0 | 0 | 1 | 0 | 1 | 0 | 0 | 0 |
| Informatika | 0 | 0 | 0 | 0 | 0 | 0 | 9 | 0 | 9 |
| Kemija | 0 | 0 | 0 | 11 | 0 | 11 | 6 | 0 | 6 |
| Likovna umjetnost | 0 | 0 | 0 | 1 | 0 | 1 | 2 | 0 | 2 |
| Logika | 0 | 0 | 0 | 0 | 0 | 0 | 0 | 0 | 0 |
| Politika i gospodarstvo | 0 | 0 | 0 | 4 | 0 | 4 | 2 | 0 | 2 |
| Povijest | 0 | 0 | 0 | 1 | 0 | 1 | 2 | 0 | 2 |
| Psihologija | 0 | 0 | 0 | 5 | 0 | 5 | 8 | 0 | 8 |
| Sociologija | 0 | 0 | 0 | 1 | 0 | 1 | 2 | 0 | 2 |
| Vjeronauk | 0 | 0 | 0 | 0 | 0 | 0 | 1 | 0 | 1 |
| UKUPNO | 6 | 1 | 7 | 203 | 13 | 216 | 285 | 4 | 289 |

Utrošak financijskih sredstava za provedbu ispita državne mature na jezicima nacionalnih manjina

Za ljetni i jesenski rok državne mature u školskoj godini 2020./2021. sastavljeni su i recenzirani ispiti iz materinskih jezika za pristupnike nacionalnih manjina, prevedeni su i lektorirani ispitni materijali za potrebne predmete te su tiskani ispiti i predani na pakiranje i daljnji postupak provedbe državne mature. Sastavljeni su ispitni materijali za mađarski, talijanski i srpski materinski jezik. Ukupan utrošak financijskih sredstava za izradu i recenziju tih ispita iznosio je 223.110,00 kuna (Tablica 15. i 16.).

Tablica 15. Naknada članovima SRS-a za izradu ispita državne mature iz materinskih jezika u šk. god. 2020./2021.

| PREDMET | Ukupan iznos NETO | Ukupan iznos BRUTO |
|-----------------------------|-------------------|--------------------|
| Mađarski materinski jezik | 36.000,00 kn | 48.240,00 kn |
| Talijanski materinski jezik | 70.000,00 kn | 93.800,00 kn |
| Srpski materinski jezik | 50.000,00 kn | 67.000,00 kn |

| | | | |
|---------------|--|----------------------|----------------------|
| UKUPNO | | 156.000,00 kn | 209.040,00 kn |
|---------------|--|----------------------|----------------------|

Tablica 16. Naknada recenzentima ispita državne mature iz predmeta materinskih jezika u šk. god. 2020./2021.

| PREDMET | Broj inačica | Iznos neto | Iznos bruto |
|-----------------------------|---------------------|---------------------|---------------------|
| Mađarski materinski jezik | 3 | 2.100,00 kn | 2.814,00 kn |
| Talijanski materinski jezik | 8 | 5.600,00 kn | 7.504,00 kn |
| Srpski materinski jezik | 4 | 2.800,00 kn | 3.752,00 kn |
| UKUPNO | 15 | 10.500,00 kn | 14.070,00 kn |

Za provedbu državne mature u školskoj godini 2020./2021. prevedeni su i lektorirani ispiti iz 12 predmeta na neki od jezika nacionalnih manjina. Prevedeni su i lektorirani ispitni materijali potrebnih predmeta na mađarski, srpski i talijanski materinski jezik. Utrošak financijskih sredstava za prijevode ispita na jezike nacionalnih manjina iznosio je 116.091,93 kuna, a za lekturu prevedenih ispita 8.979,18 kuna (Tablica 17. i 18.).

Tablica 17. Iznos prijevoda ispita na jezike nacionalnih manjina u šk. god. 2020./2021.

| Prijevod ispita na jezike nacionalnih manjina | Broj ugovora | PREDMET | Iznos neto | Iznos prijevoz | Ukupan iznos neto | Ukupan iznos bruto |
|--|---------------------|---|-------------------|-----------------------|--------------------------|---------------------------|
| Mađarski materinski jezik | 1 | Matematika A i B | 2.148,53 kn | 0,00 kn | 2.148,53 kn | 2.879,03 kn |
| Srpski materinski jezik | 7 | Biologija, Etika, Fizika, Glazbena umjetnost, Kemija, Likovna umjetnost, Matematika A i B, Povijest, Politika i gospodarstvo, Psihologija i Sociologija | 37.383,41 kn | 1.626,40 kn | 39.009,81 kn | 52.273,15 kn |
| Talijanski materinski jezik | 6 | Biologija, Fizika, Informatika, Kemija, Likovna umjetnost, Matematika A i B, | 42.709,93 kn | 2.767,50 kn | 45.477,43 kn | 60.939,76 kn |

| | | | | | | |
|---------------|-----------|--|---------------------|--------------------|---------------------|----------------------|
| | | Politika i gospodarstvo, Povijest, Psihologija i Sociologija | | | | |
| UKUPNO | 14 | | 82.241,87 kn | 4.393,90 kn | 86.635,77 kn | 116.091,93 kn |

Tablica 18. Lektura prevedenih ispita na jezike nacionalnih manjina u šk. god. 2020./2021.

| JEZIK NACIONALNE MANJINE | PREDMET | Iznos neto | Iznos bruto |
|-----------------------------|---|--------------------|--------------------|
| Mađarski materinski jezik | Matematika A i B | 1.649,02 kn | 2.506,51 kn |
| Srpski materinski jezik | Biologija, Etika, Fizika, Glazbena umjetnost, Kemija, Likovna umjetnost, Matematika A i B, Povijest, Politika i gospodarstvo, Psihologija i Sociologija | 742,69 kn | 1.128,89 kn |
| Talijanski materinski jezik | Biologija, Fizika, Informatika, Kemija, Likovna umjetnost, Matematika A i B, Politika i gospodarstvo, Povijest, Psihologija i Sociologija | 3.515,64 kn | 5.343,78 kn |
| UKUPNO | | 5.907,35 kn | 8.979,18 kn |

Iznosi tiska ispita državne mature na jeziku i pismu nacionalnih manjina u školskoj godini 2020./2021.

Ispiti prevedeni na mađarski materinski jezik

Tablica 19. Naklade tiska i izračun iznosa usluga tiska ispita državne mature na mađarskom materinskom jeziku u šk. god. 2020./2021.

| PREDMET | Cijena kompleta u kn | MAĐARSKI JEZIK | | | | Ukupno iznos u kn |
|---------------------------------|----------------------|----------------|---------------|---------------|--------------|-------------------|
| | | Ljetni rok | | Jesenski rok | | |
| | | Naklada tiska | Iznos u kn | Naklada tiska | Iznos u kn | |
| Mađarski materinski jezik | 31,85 | 8 | 254,8 | 0 | 0,00 | 254,8 |
| Matematika (viša razina) | 15,93 | 0 | 0,00 | 2 | 31,86 | 31,86 |
| Matematika (osnovna razina) | 15,93 | 3 | 47,79 | 2 | 31,86 | 79,65 |
| Engleski jezik (viša razina) | 47,78 | 2 | 95,56 | 0 | 0,00 | 95,56 |
| Engleski jezik (osnovna razina) | 31,85 | 3 | 95,55 | 0 | 0,00 | 95,55 |
| Njemački jezik (viša razina) | 47,78 | 2 | 95,56 | 0 | 0,00 | 95,56 |
| UKUPNO | | 18 | 589,26 | 4 | 63,72 | 652,98 |

Ispiti prevedeni na srpski materinski jezik

Tablica 20. Naklade tiska i izračun iznosa usluga tiska ispita državne mature na srpskom materinskom jeziku u šk. god. 2020./2021.

| PREDMET | Cijena kompleta u kn | SRPSKI JEZIK | | | | Ukupno iznos u kn |
|---------------------------------|----------------------|---------------|-----------------|---------------|---------------|-------------------|
| | | Ljetni rok | | Jesenski rok | | |
| | | Naklada tiska | Iznos u kn | Naklada tiska | Iznos u kn | |
| Srpski materinski jezik | 31,85 | 90 | 2.866,5 | 5 | 159,25 | 3.025,75 |
| Matematika (viša razina) | 15,93 | 16 | 254,88 | 2 | 31,86 | 286,74 |
| Matematika (osnovna razina) | 15,93 | 73 | 1.162,89 | 7 | 111,51 | 1274,4 |
| Engleski jezik (viša razina) | 47,78 | 35 | 1672,3 | 0 | 0,00 | 1.672,3 |
| Engleski jezik (osnovna razina) | 31,85 | 53 | 1.688,05 | 11 | 350,35 | 2.038,4 |
| Njemački jezik (viša razina) | 47,78 | 2 | 95,56 | 0 | 0,00 | 95,56 |
| Njemački jezik (osnovna razina) | 31,85 | 2 | 63,7 | 2 | 63,7 | 127,4 |
| Biologija | 15,93 | 16 | 254,88 | 0 | 0,00 | 254,88 |
| Etika | 15,93 | 2 | 31,86 | 0 | 0,00 | 31,86 |
| Fizika | 15,93 | 15 | 238,95 | 0 | 0,00 | 238,95 |
| Glazbena umjetnost | 15,93 | 2 | 31,86 | 0 | 0,00 | 31,86 |
| Kemija | 15,93 | 15 | 238,95 | 0 | 0,00 | 238,95 |
| Likovna umjetnost | 15,93 | 7 | 111,51 | 0 | 0,00 | 111,51 |
| Politika i gospodarstvo | 15,93 | 7 | 111,51 | 0 | 0,00 | 111,51 |
| Povijest | 15,93 | 4 | 63,72 | 0 | 0,00 | 63,72 |
| Psihologija | 15,93 | 6 | 95,58 | 0 | 0,00 | 95,58 |
| Sociologija | 15,93 | 2 | 31,86 | 0 | 0,00 | 31,86 |
| UKUPNO | | 347 | 9.014,56 | 27 | 716,67 | 9.731,23 |

Ispiti prevedeni na talijanski materinski

Tablica 21. Naklade tiska i izračun iznosa usluga tiska ispita državne mature na talijanskom materinskom jeziku u šk. god. 2020./2021.

| PREDMET | Cijena kompleta u kn | TALIJANSKI JEZIK | | | | Ukupno iznos u kn |
|--|----------------------|------------------|------------|---------------|------------|-------------------|
| | | Ljetni rok | | Jesenski rok | | |
| | | Naklada tiska | Iznos u kn | Naklada tiska | Iznos u kn | |
| Talijanski materinski jezik (viša razina) | 31,85 | 56 | 1.783,6 | 4 | 127,4 | 1.911 |
| Talijanski materinski jezik (osnovna razina) | 31,85 | 106 | 3.376,1 | 4 | 127,4 | 3.503,5 |
| Matematika (viša razina) | 15,93 | 18 | 286,74 | 6 | 95,58 | 382,32 |
| Matematika (osnovna razina) | 15,93 | 114 | 1.816,02 | 8 | 127,44 | 1.943,46 |
| Engleski jezik (viša razina) | 47,78 | 80 | 3.822,4 | | 0,00 | 3.822,4 |
| Engleski jezik (osnovna razina) | 31,85 | 63 | 2.006,55 | 2 | 63,7 | 2.070,25 |
| Njemački jezik (viša razina) | 47,78 | 3 | 143,34 | 24 | 1.146,72 | 1.290,06 |
| Francuski jezik (viša razina) | 31,85 | 3 | 95,55 | 0 | 0,00 | 95,55 |
| Talijanski materinski jezik (viša razina) | 31,85 | 2 | 63,7 | 0 | 0,00 | 63,7 |
| Biologija | 15,93 | 9 | 143,37 | 0 | 0,00 | 143,37 |
| Fizika | 15,93 | 14 | 223,02 | 0 | 0,00 | 223,02 |
| Informatika | 15,93 | 12 | 191,16 | 0 | 0,00 | 191,16 |

| | | | | | | |
|-------------------------|-------|------------|------------------|-----------|-----------------|------------------|
| Kemija | 15,93 | 8 | 127,44 | 0 | 0,00 | 127,44 |
| Likovna umjetnost | 15,93 | 4 | 63,72 | 0 | 0,00 | 63,72 |
| Politika i gospodarstvo | 15,93 | 4 | 63,72 | 0 | 0,00 | 63,72 |
| Povijest | 15,93 | 3 | 47,79 | 0 | 0,00 | 47,79 |
| Psihologija | 15,93 | 11 | 175,23 | 0 | 0,00 | 175,23 |
| Sociologija | 15,93 | 4 | 63,72 | 0 | 0,00 | 63,72 |
| UKUPNO | | 514 | 14.493,17 | 48 | 1.688,24 | 16.181,41 |

Ukupan utrošak financijskih sredstava za tisak ispitnih materijala državne mature na jezicima nacionalnih manjina u Republici Hrvatskoj u 2021. iznosio je 26.565,62 kuna. Ocijenjeni su svi ispiti materinskih jezika te svi ispiti na jeziku i pismu nacionalnih manjina državne mature u školskoj godini 2020./2021. za što je utrošeno 35.992,95 kuna (Tablice 22., 23. i 24.).

Tablica 22. Ocjenjivanje ispita jezika nacionalnih manjina šk. god. 2020./2021.

| PREDMET | Ljetni rok | Jesenski rok |
|-----------------------------|---------------------|------------------|
| Mađarski materinski jezik | 122,00 kn | 0,00 kn |
| Srpski materinski jezik | 10.449,00 kn | 406,35 kn |
| Talijanski materinski jezik | 8.071,80 kn | 283,80 kn |
| UKUPNO | 18.642,80 kn | 690,15 kn |

Tablica 23. Ocjenjivanje prevedenih ispita na jezike nacionalnih manjina šk. god. 2020./2021. – ljetni rok

| PREDMET | Broj ocjenjivača A razina | Broj ocjenjivača B razina | Broj ispita A razina | Broj ispita B razina | iznos A razina | iznos B razina | Ukupan iznos |
|-------------------------|---------------------------|---------------------------|----------------------|----------------------|---------------------|--------------------|---------------------|
| Engleski jezik | 6 | 6 | 85 | 74 | 4.760,00 kn | 3.256,00 kn | 8.016,00 kn |
| Njemački jezik | 1 | 1 | 4 | 1 | 224,00 kn | 40,00 kn | 264,00 kn |
| Matematika | 3 | 2 | 24 | 85 | 1.296,00 kn | 2.210,00 kn | 3.506,00 kn |
| UKUPNO I. dio | 10 | 9 | 113 | 160 | 6.280,00 kn | 5.506,00 kn | 11.786,00 kn |
| PREDMET | Broj ocjenjivača | | Broj ispita | | Ukupan iznos | | |
| Likovna umjetnost | 2 | | 3 | | 150,00 kn | | |
| Povijest | 1 | | 3 | | 60,00 kn | | |
| Biologija | 2 | | 20 | | 1.120,00 kn | | |
| Fizika | 2 | | 23 | | 1.104,00 kn | | |
| Informatika | 1 | | 9 | | 270,00 kn | | |
| Kemija | 2 | | 17 | | 952,00 kn | | |
| Politika i gospodarstvo | 2 | | 5 | | 150,00 kn | | |
| Psihologija | 2 | | 13 | | 624,00 kn | | |
| Sociologija | 1 | | 3 | | 180,00 kn | | |
| UKUPNO II. dio | 15 | 15 | 96 | 96 | 4.610,00 kn | | |
| UKUPNO | 34 | 34 | 369 | 369 | 16.396,00 kn | | |

Tablica 24. Ocjenjivanje prevedenih ispita na jezike nacionalnih manjina šk. god. 2020./2021. – jesenski rok

| PREDMET | Broj ocjenjivača A razina | Broj ocjenjivača B razina | broj ispita A razina | broj ispita B | iznos A razina | iznos B razina | Ukupan iznos |
|----------------|----------------------------------|----------------------------------|-----------------------------|----------------------|-----------------------|-----------------------|---------------------|
| Matematika | 1 | 1 | 2 | 6 | 108,00 kn | 156,00 kn | 264,00 kn |

Za ispite Mađarskog, Srpskog i Talijanskog materinskog jezika određena su mjerila za ocjenu (pragovi) za što je utrošeno 3.440,00 kuna.

Tablica 25. Određivanje mjerila za ocjenu – Pragovi – šk. god. 2020./2021.

| PREDMET | Iznos |
|-----------------------------|--------------------|
| Mađarski materinski jezik | 860,00 kn |
| Srpski materinski jezik | 860,00 kn |
| Talijanski materinski jezik | 1.720,00 kn |
| UKUPNO | 3.440,00 kn |

Ukupan utrošak financijskih sredstava za ispite državne mature na jezicima nacionalnih manjina u školskoj godini 2020./2021. iznosio je 414.179,68 kuna (Tablica 26.). U sljedećoj godini planira se povećanje iznosa zbog povećanog broja ispita budući da se osim redovnih ispita državne mature u razdoblju od 15. ožujka do 15. travnja 2022. provode probni ispiti državne mature za završne razrede srednjih škola (četvrti, odnosno peti u petogodišnjim strukovnim školama) i probni ispiti za treći odnosno četvrti razred srednjih škola.

Tablica 26. Ukupan utrošak financijskih sredstava za ispite državne mature na jezicima nacionalnih manjina

| Poslovi | Iznos |
|---------------------------------|----------------------|
| Izrada ispitnih inačica | 209.040,00 kn |
| Recenzija ispita | 14.070,00 kn |
| Prijevod ispita državne mature | 116.091,93 kn. |
| Lektura ispita državne mature | 8.979,18 kn |
| Tisak ispita državne mature | 26.565,62 kn |
| Ocjenjivanje ispita | 35.992,95 kn |
| Određivanje pragova prolaznosti | 3.440,00 kn |
| UKUPNO | 414.179,68 kn |

VISOKO OBRAZOVANJE

Na visokim učilištima u Republici Hrvatskoj studenti mogu upisati studije jezika nacionalne manjine, studijske programe koji se izvode na jeziku i pismu nacionalne manjine kao i studije koji nude sadržaje usko vezane uz učenje jezika, pisma i kulture nacionalnih manjina.

Tablica 27. Popis studijskih programa

| VRSTA STUDIJSKOG PROGRAMA | NAZIV STUDIJSKOG PROGRAMA |
|---|--|
| Sveučilište Josipa Jurja Strossmayera u Osijeku, Filozofski fakultet | |
| <i>Preddiplomski sveučilišni studij</i> | Mađarski jezik i književnosti (dvopredmetni) |
| | Njemački jezik i književnost (dvopredmetni) |
| | Njemački jezik i književnost (jednopedmetni) |
| <i>Diplomski sveučilišni studij</i> | Mađarski jezik i književnost |
| | Njemački jezik i književnost (dvopredmetni) |
| | Njemački jezik i književnost (jednopedmetni) |
| Sveučilište Jurja Dobrile u Puli | |
| <i>Preddiplomski stručni studij</i> | Predškolski odgoj (na talijanskom jeziku) u Puli |
| | Predškolski odgoj na talijanskom jeziku u Umagu |
| <i>Preddiplomski sveučilišni studij</i> | Kultura i turizam i Talijanski jezik i kultura (dvopredmetni) |
| | Rani i predškolski odgoj i obrazovanje na hrvatskom i talijanskom jeziku |
| | Talijanski jezik i književnost (dvopredmetni) |
| | Talijanski jezik i književnost (jednopedmetni) |
| <i>Diplomski sveučilišni studij</i> | Talijanski jezik i književnost (dvopredmetni) |
| | Talijanski jezik i književnost (jednopedmetni) |
| <i>Integrirani preddiplomski i diplomski sveučilišni studij</i> | Učiteljski studij na hrvatskom i talijanskom jeziku |
| <i>Poslijediplomski sveučilišni specijalistički studij</i> | Prevođenje u okviru hrvatsko-talijanske dvojezičnosti |
| Sveučilište u Rijeci, Filozofski fakultet u Rijeci⁷ | |
| <i>Preddiplomski sveučilišni studij</i> | Njemački jezik i književnost (dvopredmetni) |
| | Talijanski jezik i književnost (dvopredmetni) |
| <i>Diplomski sveučilišni studij</i> | Njemački jezik i književnost (dvopredmetni) |
| | Talijanski jezik i književnost (dvopredmetni) |
| Sveučilište u Splitu, Filozofski fakultet | |
| <i>Preddiplomski sveučilišni studij</i> | Njemački jezik i književnost |
| | Njemački jezik i književnost (dvopredmetni) |
| | Talijanski jezik i književnost (dvopredmetni) |
| <i>Diplomski sveučilišni studij</i> | Njemački jezik i književnost (dvopredmetni) |
| | Talijanistika (dvopredmetni) |
| Sveučilište u Zadru | |
| <i>Preddiplomski sveučilišni studij</i> | Kroatistika i južnoslavenske filologije (jednopedmetni) |
| | Njemački jezik i književnost (dvopredmetni) |
| | Ruski jezik i književnost (dvopredmetni) |
| | Talijanski jezik i književnost (dvopredmetni) |

⁷ Na Sveučilištu u Rijeci djeluje i lektorat slovenskog jezika.

| | |
|--|---|
| <i>Diplomski sveučilišni studij</i> | Kroatistika i južnoslavenske filologije |
| | Njemački jezik i književnost (dvopredmetni) |
| | Prevoditeljski studij talijanistike (dvopredmetni) |
| | Prevoditeljski studij talijanistike (jednopredmetni) |
| | Ruski jezik i književnost (dvopredmetni studij) |
| | Ruski jezik i književnost (jednopredmetni) |
| | Suvremena talijanska filologija (dvopredmetni) |
| | Suvremena talijanska filologija (jednopredmetni) |
| Sveučilište u Zagrebu, Filozofski fakultet | |
| <i>Preddiplomski sveučilišni studij</i> | Hungarologija (dvopredmetni) |
| | Judaistika (dvopredmetni studij) |
| | Južnoslavenski jezici i književnosti (dvopredmetni) |
| | Rumunjski jezik i književnost (dvopredmetni) |
| | Ruski jezik i književnost (dvopredmetni studij) |
| | Slovački jezik i književnost (dvopredmetni) |
| | Talijanistika (dvopredmetni) |
| | Talijanistika (jednopredmetni) |
| | Ukrajinski jezik i književnost (dvopredmetni) |
| <i>Diplomski sveučilišni studij</i> | Hungarologija (dvopredmetni) |
| | Judaistika (dvopredmetni) |
| | Južnoslavenski jezici i književnosti (dvopredmetni) |
| | Romistika |
| | Romistika (dvopredmetni) |
| | Rumunjski jezik i književnost (dvopredmetni) |
| | Ruski jezik i književnost (dvopredmetni) |
| | Slovački jezik i književnost (dvopredmetni) |
| | Talijanistika (dvopredmetni) |
| | Talijanistika (jednopredmetni) |
| Ukrajinski jezik i književnost (dvopredmetni) | |
| <i>Poslijediplomski sveučilišni specijalistički studij</i> | Interkulturalna njemačko-hrvatska poslovna komunikacija |

ODGOJ I OBRAZOVANJE PRIPADNIKA ROMSKE NACIONALNE MANJINE

Provedbom mjera i aktivnosti za ispunjenje ciljeva *Nacionalnog plana za uključivanje Roma, za razdoblje od 2021. do 2027. godine*, postignut je daljnji napredak u području odgoja i obrazovanja djece i učenika pripadnika romske nacionalne manjine njihovim uključivanjem na svim razinama odgojno-obrazovnog sustava. Ministarstvo znanosti i obrazovanja kontinuirano poduzima napore za ostvarivanje definiranih zadataka i mjera, a imajući u vidu kompleksnost i sveobuhvatnost postavljenih ciljeva za unaprjeđenje obrazovanja pripadnika romske nacionalne manjine uključujući odgoj i obrazovanje djece u ranom djetinjstvu, ali i osnovnom, srednjem i visokom obrazovanju te obrazovanju odraslih.

S ciljem podizanja kvalitete i učinkovitosti obrazovanja djece pripadnika romske nacionalne manjine te osiguravanja stjecanja potrebnih znanja i vještina koje će omogućiti osobni razvoj učenika, kao i završavanje osnovnog obrazovanja s ciljem nastavka školovanja te smanjenja razlike između obrazovnih postignuća djece pripadnika romske nacionalne manjine u odnosu na prosječnu razinu obrazovnih postignuća svih učenika u osnovnoškolskom obrazovanju u Republici Hrvatskoj i u 2021. provodile su se aktivnosti na području odgoja i obrazovanja djece pripadnika romske nacionalne manjine.

Tijekom 2021. postignut je daljnji napredak na području odgoja i obrazovanja uključivanjem djece i učenika romske nacionalne manjine na svim razinama obrazovnog sustava. Za djecu romske nacionalne manjine osigurava se uključivanje u programe predškolskog odgoja kako bi se premostio jaz između socijalno-ekonomske situacije u kojoj djeca žive i mogućnosti za njihovu uspješnu integraciju tijekom obveznog osnovnog obrazovanja. Uključivanje djece u programe predškolskog odgoja/predškole daje dobre rezultate i upućuje na obvezu organiziranja predškolskih odgojnih skupina za svu djecu romske nacionalne manjine. Mjere odgovaraju potrebi osiguravanja pristupa kvalitetnom i uključivom obrazovnom sustavu u ranoj dječjoj dobi koje cilja na smanjenje početnih nejednakosti, eliminiranje diskriminacije, redukciju izazova s kojima se susreću djeca iz ranjivih društvenih skupina te promicanje emocionalnog, socijalnog, psihološkog, kognitivnog i fizičkog razvoja sve djece.

Rani i predškolski odgoj i obrazovanje

Za djecu pripadnike romske nacionalne manjine osigurava se uključivanje u programe predškolskog odgoja. Ako u pojedinoj sredini ne postoji mogućnost uključivanja u integrirane uvjete predškolskog odgoja u redovitoj predškolskoj ustanovi, osigurava se program predškole tj. program pripreme za polazak u osnovnu školu koji se najčešće ostvaruje u osnovnim školama, a dijelom i u predškolskim ustanovama.

Program predškole tj. program pripreme za osnovnu školu pokazao se prijeko potreban za romsku populaciju predškolske dobi, daje dobre rezultate i upućuje na obvezu organiziranja predškolskih odgojnih skupina za svu romsku djecu kao pripremu za uključivanje u odgojno-obrazovni sustav, a osobito u sredinama gdje nema kapaciteta za integrirani predškolski odgoj.

U odnosu na opravdanost programa predškole za stjecanje jezičnih kompetencija opće je poznato da sve novije teorije obrazovanja upućuju na to da je izuzetno važno što ranije uključivanje sve djece u programe predškolskog odgoja da bi se postiglo što uspješnije obrazovanje tijekom osnovne škole i kasnije. To se osobito odnosi na romsku nacionalnu manjinu koja živi u socijalno otežanim uvjetima te stoga djeca pripadnici romske nacionalne manjine ne mogu imati jednako polazište kao djeca koja žive u socijalno naprednijim uvjetima života. Zato djecu pripadnike romske nacionalne manjine treba uključivati u rani predškolski odgoj što je moguće ranije kako bi se premostio jaz između njihovih socijalnih uvjeta života i očekivane uspješnosti tijekom obrazovanja.

Početkom 2021./2022. pedagoške godine u programe predškolskog odgoja i predškole uključeno je ukupno 977 (480m/497ž) djece, a od toga 414 (197m/217ž) predškolskim odgojem te 563 (283m/280ž) predškolom.

Iz državnog proračuna, u 2021. utrošeno je za predškolski odgoj/predškolu ukupno 4.914.335,64 kuna od toga 2.886.018,80 kuna za predškolski odgoj i 2.028.316,84 kuna za provedbu programa predškole za djecu pripadnike romske nacionalne manjine.

Osnovnoškolsko obrazovanje

Početakom 2020./2021. školske godine bilo je uključeno ukupno 5.407 (2.550m, 2.497ž) dok je početkom 2021./2022. školske godine u osnovne škole bilo uključeno 4.716 (2.372m, 2.344ž) učenika pripadnika romske nacionalne manjine. Podaci o broju učenika koji napuštaju osnovno obrazovanje nakon višekratnih ponavljanja pokazuju da je završnost osnovnog obrazovanja na niskoj razini. Tako je tijekom 2020./2021. školske godine školovanje prekinulo 107 (59m/48ž) učenika. U ukupan zbroj onih koji su prekinuli školovanje uključeni su i učenici koji su navršili 15 godina života, a nisu završili osnovnu školu.

U osnovnim školama zaposlena su 24 romska suradnika pomagača (12m/12ž) i njihov rad se financira iz državnog proračuna. Stručno usavršavanje romskih pomagača i stručnih suradnika u osnovnim školama s ciljem podizanja kvalitete i učinkovitosti obrazovanja djece pripadnika romske nacionalne manjine nastavljeno je i u 2021.

Prema izvješću Agencije za odgoj i obrazovanje, u 2021. nastavljeno je stručno usavršavanje učitelja, stručnih suradnika i suradnika pomagača. Učitelji, stručni suradnici pedagozi i suradnici pomagači u osnovnim školama putem stručnih usavršavanja opremljeni su znanjem i metodama kojima će uspješnije upravljati različitostima u razredu, upoznati se s različitim antidiskriminacijskim pristupima poučavanja, moći će u okviru školskog kurikulumu planirati mjere za pružanje podrške učenicima koji su u riziku od ranog napuštanja školovanja, ovladat će strategijama upotrebe inkluzivnih metoda radi prevencije ranog napuštanja školovanja, prepoznavat će i analizirati funkcioniranje dinamike odnosa u različitim tipovima obitelji s naglaskom specifičnosti suradnje stručnog suradnika pedagoga s disfunkcionalnim obiteljima, razvijati partnerstvo roditelja i škole te definirati oblike suradnje s djelatnicima Centra za socijalnu skrb. Održani su sljedeći stručni skupovi:

1. Stručno usavršavanje romskih suradnika pomagača, učitelja i stručnih suradnika u osnovnim školama; *online webinar*; Teme: Interaktivne metode u nastavi; Primjeri dobre prakse, 29. travnja 2021., 123 sudionika
2. Državni stručni skup za stručne suradnike logopede (Jedna od tema: Jesu li djeca romske nacionalne manjine spremna za ovladavanje vještinama čitanja i pisanja na hrvatskome jeziku?, Valentina Martan, mag. log. i Ivana Srebačić, mag. log.), 10. rujna 2021., na mreži, 233 sudionika
3. Stručno usavršavanje romskih suradnika pomagača, učitelja i stručnih suradnika u osnovnim školama; *online webinar*; Teme: Život u školi; Reproaktivno zdravlje, 9. studenoga 2021., 55 sudionika.

Također ističu se redovita stručna usavršavanja odgojno-obrazovnih djelatnika na temu poučavanja o holokaustu:

1. Poučavanje i učenje o holokaustu i sprječavanju zločina protiv čovječnosti, 26. siječnja 2021., *online*, 70 sudionika
2. Svjedočanstva iz prošlosti - upozorenje za sadašnjost: poučavanje o holokaustu kroz usmenu povijest u Hrvatskoj, Bosni i Hercegovini, i Srbiji (nova skupina učitelja i nastavnika), 26. veljače 2021., *online*, 15 sudionika

3. The Holocaust as a starting point - Adriatic dialogue round 4; Italy, Slovenia, Croatia (nova skupina učitelja i nastavnika), 2. ožujka 2021., *online*, 13 sudionika
4. The Holocaust as a starting point/Holokaust kao početna točka 7, 24. svibnja 2021., *online*, 13 sudionika
5. [Etičnost i kulturni pluralizam u hrvatskom obrazovnom sustavu i hrvatskom medijskom prostoru u prikazivanju holokausta i stradanja](#), *online*, 22. studenoga 2021., 270 sudionika.

Ministarstvo znanosti i obrazovanja osigurava učenje hrvatskoga jezika tj. osigurava učiteljima razredne nastave i hrvatskog jezika prekovremeni rad za pružanje posebne pomoći učenju hrvatskog jezika za učenike koji ne znaju ili nedovoljno poznaju hrvatski jezik, a koji rade s učenicima romske nacionalne manjine te se osigurava produženi boravak za učenike pripadnike romske nacionalne manjine. Osiguranje produženog boravka iznimno je važno kao preduvjet uspješnog završetka osnovnog obrazovanja učenika romske nacionalne manjine te je ostvaren znatan napredak djece na području učenja jezika, stjecanja higijenskih navika i socijalizacije djece.

Za odgojno-obrazovne programe, izvanučioničku nastavu, smještaj u učenički dom, produženi boravak te plaće romskih suradnika pomagača u 2021. isplaćeno je ukupno 3.384.126,18 kuna.

Srednjoškolsko obrazovanje

Iako je veći broj učenika koji nastavljaju obrazovanje u trogodišnjim srednjoškolskim programima u odnosu na broj učenika u četverogodišnjim programima, vidljiv je porast i broja učenika upisanih u prve razrede četverogodišnjih škola. Također je vidljivo da se učenici ispisuju iz škole, tj. napuštaju srednjoškolsko obrazovanje.

U srednjoškolske programe početkom 2021./2022. školske godine uključeno je ukupno 806 (405m/401ž) učenika pripadnika romske nacionalne manjine. Od ukupno 806 učenika bilo je 72 (50m/22ž) učenika ponavljača. Ministarstvo znanosti i obrazovanja stipendira sve redovite učenike srednjih škola koji su pripadnici romske nacionalne manjine. U 2020./2021. srednjoškolska stipendija iznosila je 700,00 kuna mjesečno. Od 2021./2022. srednjoškolska stipendija iznosi 8.000,00 kuna godišnje po učeniku, odnosno 800,00 kuna mjesečno tijekom nastavne godine. Za učenike koji ponavljaju razred iznos mjesečne stipendije je 300,00 kuna mjesečno. Broj učenika kojima je osigurana stipendija je 716 (346m/370ž) u školskoj godini 2020./2021. Osim navedenoga, isplaćena je jednokratna novčana pomoć za 77 učenika koji su u 2021. završili program srednjoškolskog obrazovanja te podnijeli zahtjev za isplatom pomoći. U 2021. iz Državnog proračuna za isplatu jednokratnih pomoći i stipendija učenicima srednjih škola utrošeno je ukupno 5.702.800,00 kuna. Ministarstvo znanosti i obrazovanja sufinancira i smještaj učenika srednjih škola pripadnika romske nacionalne manjine u učeničke domove. Tako je u 2021. iz državnog proračuna utrošeno 180.950,00 kuna za smještaj u učeničke domove što je, uz stipendije, jedan od preduvjeta za povećanje broja romskih učenika oba spola koji uspješno završavaju srednju školu.

Visoko obrazovanje

Kako bi se smanjila razlika između prosječnog obuhvata i završnosti visokog obrazovanja pripadnika romske nacionalne manjine u odnosu na prosječni obuhvat i završnost

visokog obrazovanja na razini Republike Hrvatske u cilju izjednačavanja mogućnosti za stjecanje znanja i sposobnosti za rad i nastavak školovanja - do 2020. nužno je povećati broj pripadnika romske nacionalne manjine koji završavaju visoko obrazovanje te onih koji nastavljaju poslijediplomski studij. U odnosu na navedeno, Nacionalni plan za unaprjeđenje socijalne dimenzije visokog obrazovanja u Republici Hrvatskoj 2019. - 2021. predviđa unaprjeđenje pristupa visokom obrazovanju kao i povećanje stope završnosti. Ministarstvo znanosti i obrazovanja osigurava smještaj u studentski dom te stipendije studentima pripadnicima romske nacionalne manjine. Od 2019./2020. akademske godine stipendija iznosi 1.300,00 kuna mjesečno tijekom deset mjeseci, odnosno 13.000,00 kuna godišnje. U akademskoj godini 2020./2021. dodijeljena je stipendija za 46 (15m/31ž) studenata pripadnika romske nacionalne manjine. U 2021. iz državnog proračuna za studentske stipendije utrošeno je 663.000,00 kuna. Osim navedenoga, u 2021. po zaprimljenom zahtjevu Filozofskog fakulteta Sveučilišta u Zagrebu, osigurana su sredstva, u iznosu od 116.150,00 kuna, za izradu priručnika „Književnost i kultura Roma“.

Obrazovanje odraslih

U Republici Hrvatskoj kontinuirano se radi na povećanju obuhvata odraslih pripadnika romske nacionalne manjine programima opismenjavanja, obrazovanja i osposobljavanja kroz cijelo opće i strukovno obrazovanje, a s ciljem razvijanja individualnih potencijala i jačanja kapaciteta i kompetencija za postizanje veće konkurentnosti na tržištu rada i trajnog zapošljavanja te povećanje društvene uključenosti i aktivnog sudjelovanja pripadnika romske nacionalne manjine u svim područjima suvremenog života. U programe obrazovanja odraslih u 2021. bilo je uključeno 457 (261m/196ž) pripadnika romske nacionalne manjine. Ukupan iznos sredstava utrošenih za aktivnosti opismenjavanja i osposobljavanja za prvo zanimanje u 2021. je 1.166.450,00 kuna.

Osim navedenoga, Ministarstvo znanosti i obrazovanja i u 2021. sufinanciralo je i obilježavanje Svjetskog dana romskog jezika, obilježavanje Svjetskog dana Roma te Međunarodnog dana sjećanja na romske žrtve genocida u Drugom svjetskom ratu/Samudaripen. Za navedene programe osiguran je iznos od 60.000,00 kuna.

Ministarstvo znanosti i obrazovanja i nadalje će provedbom posebnih mjera i aktivnosti ulagati napore za osiguravanjem kvalitetnog i inkluzivnog obrazovanja djece pripadnika romske nacionalne manjine, a imajući u vidu kompleksnost i sveobuhvatnost svih resursa, ali i angažman svih dionika koji je nužno potreban za ostvarivanje postavljenih ciljeva.

ZAKLJUČAK

Ministarstvo znanosti i obrazovanja je tijekom 2021. nastavilo ulagati znatne napore u provođenju odredbi Ustavnog zakona o pravima nacionalnih manjina, kao i Zakona o odgoju i obrazovanju na jeziku i pismu nacionalnih manjina i drugih propisa. Unutar Ministarstva znanosti i obrazovanja djeluje Uprava za nacionalne manjine, koja obavlja upravne i stručne poslove planiranja, praćenja stanja i unaprjeđenja predškolskog, osnovnoškolskog, srednjoškolskog i visokoškolskog odgoja, obrazovanja odraslih te obrazovanja na jeziku i pismu nacionalnih manjina kao i druge poslove iz svoga djelokruga.

Zbog novog načina prikaza financijskih pokazatelja, sredstva utrošena u 2021. u odnosu na 2020. iskazana su u smanjenom iznosu od 23.535.796,86 kuna, jer je iz ukupno

utrošenih sredstava u 2021. izostavljen iznos od 18.130.130,76 kuna (plaće učitelja i nastavnika koji izvode nastavu jezika i kulture nacionalnih manjina po modelu C), a koji je bio uračunat u ukupni utrošak sredstava u 2020., kada je iskazan utrošak u iznosu od 37.750.318,57 kuna. Pri usporedbi s ranijim godišnjim izvješćima potrebno je ukupne iznose uspoređivati uz izostavljanje iznosa iz navedene kategorije. Uspoređujući na ovaj način utrošak u 2020. i 2021., u 2021. utrošeno je 3.915.609,05 kuna više sredstava u odnosu na 2020. Ministarstvo znanosti i obrazovanja napominje da se redovito osiguravaju sredstva za plaće i druga materijalna davanja za sve zaposlenike u sustavu odgoja i obrazovanja, pa tako i za sve djelatnike zaposlene u školama koje izvode jedan od modela nastave na jeziku i pismu nacionalnih manjina, a sukladno svim zakonskim, podzakonskim i ostalim propisima i odredbama kolektivnih ugovora.

Povećanje broja djece vidljivo je unutar sustava ranog i predškolskog odgoja i obrazovanja na jeziku i pismu nacionalnih manjina (2.048 djece u odnosu na 1.952 u prethodnoj godini), kao i povećanje broja učenika unutar osnovnoškolskog sustava odgoja i obrazovanja (6.983 učenika u odnosu na 6.841 u prethodnoj godini). Blagi pad vidljiv je u broju učenika srednjih škola (1.366 učenika u odnosu na 1.374 učenika u prethodnoj godini) kao i pristupnika državne mature koji su pristupili ispitima materinskoga jezika (206 pristupnika u odnosu na 225 pristupnika).

U odnosu na 2020. došlo je do uspješnije apsorpcije sredstava namijenjenih posebnim oblicima nastave za učenike pripadnike nacionalnih manjina, kao i nastavka pružanja stručne potpore kroz organizaciju stručnih usavršavanja namijenjenih svim odgojno-obrazovnim djelatnicima koji rade u nastavi na jeziku i pismu nacionalnih manjina. Potrebno je istaknuti državni stručni skup koji je održan u organizaciji Agencije za odgoj i obrazovanje te uz potporu Uprave za nacionalne manjine, Ministarstva znanosti i obrazovanja, a koji je bio namijenjen svim odgojno-obrazovnim djelatnicima u nastavi na jezicima i pismima nacionalnih manjina.

Za potrebe nastave nastavljen je pojačan rad na sufinanciranju izrade, prijevoda i dotiska udžbenika i drugih obrazovnih materijala te je na ovom polju učinjen značajan napredak u povećanju planiranih proračunskih sredstava u usporedbi s ranijim razdobljima.

Zbog okolnosti uzrokovanih epidemijom virusa COVID-19, tijekom 2021. osiguran je nastavak rada radnih skupina na snimanju video lekcija za učenike koji se školuju na srpskom jeziku i ćirilicom kao i češkom jeziku.

Tijekom 2021. Ministarstvo znanosti i obrazovanja provodilo je sve aktivnosti temeljem Nacionalnog plana za uključivanje Roma za razdoblje od 2021. do 2027. godine, u dijelu koji se odnosi na odgoj i obrazovanje. Valja istaknuti kako je vidljiv broj djece i učenika koji se uključuju u programe predškolskog odgoja, ali i produženog boravka. Također, postignuti su značajni pomaci povećanjem iznosa srednjoškolskih stipendija od školske godine 2021./2022. U visokom obrazovanju vidljivo je značajno povećanje studenata pripadnika romske nacionalne manjine te su u narednom razdoblju planirana povećanja mjesečnog iznosa studentskih stipendija kako bi se dodatno potaknulo završavanje srednjoškolskih programa te upis većeg broja pripadnika romske nacionalne manjine na visoka učilišta.

Također, Ministarstvo znanosti i obrazovanja tijekom 2021. sudjelovalo je u pripremama projekata za novo financijsko razdoblje 2021.-2027. te je u narednom razdoblju

planirana provedba različitih aktivnosti putem poziva za pripadnike romske nacionalne manjine *Programska, stručna i financijska potpora obrazovanju djece i učenika pripadnika romske nacionalne manjine*. Dodatne aktivnosti u vidu potpore školama s većim brojem pripadnika romske nacionalne manjine planirane su i u *Nacrtu nacionalnog plana razvoja sustava obrazovanja 2021.-2027. te Akcijskog plana 2021.-2023.*

Nastavno na donošenje Kurikuluma za nastavni predmet *Jezik i kultura romske nacionalne manjine u osnovnim i srednjim školama u Republici Hrvatskoj (Model C)* interes za uvođenje i provedbu nastavnog predmeta *Jezik i kultura romske nacionalne manjine* iskazala je Osnovna škola Jagodnjak čiji su učenici i njihovi roditelji iskazali želju da učenici pohađaju navedeni predmet te je Ministarstvo znanosti i obrazovanja izdalo suglasnost za ustroj nastave te zapošljavanje učitelja od školske godine 2020./2021. U prosincu 2021. održan je sastanak s ravnateljima osnovnih škola Orehovica i Podturen budući da su navedene škole također iskazale interes za ustroj nastave *Jezika i kulture romske nacionalne manjine (model C)*.

Postignut je napredak pri usklađivanju statuta osnovnih škola u kojima se izvodi nastava na srpskom jeziku i ćirilichnom pismu po modelu A, a kojima je osnivač Vukovarsko-srijemska županija sa Zakonom o izmjenama i dopunama Zakona o odgoju i obrazovanju u osnovnoj i srednjoj školi („Narodne novine“, broj 68/18.).

U budućem razdoblju nastavlja se provedba postojećih aktivnosti i daljnje povećanje sredstava koja su planirana u državnom proračunu. Intenzivirat će se aktivnosti pri izradi novih kurikuluma za nastavu na jeziku i pismu nacionalnih manjina, rad na razvoju, usklađivanju i unaprjeđivanju pravnoga okvira, kao i rad na razvoju odgoja i obrazovanja na jeziku i pismu nacionalnih manjina u cjelini.

IV. PRAVO NA OČITOVANJE SVOJE VJERE I OSNIVANJE VJERSKIH ZAJEDNICA

Ugovorima o pitanjima od zajedničkog interesa, potpisanim s niže navedenim vjerskim zajednicama, Republika Hrvatska obvezala se isplatiti godišnje iz državnog proračuna Republike Hrvatske iznose koji se izračunavaju na način utvrđen navedenim Ugovorima.

Iznos sredstava koja su obveza Republike Hrvatske u skladu s Ugovorima o pitanjima od zajedničkog interesa potpisanim s vjerskim zajednicama, osigurana su u Državnom proračunu Republike Hrvatske, na Razdjelu 020 Vlada Republike Hrvatske, Glavi 91 Ured Komisije Aktivnost A 872003 - Poticaji prema ugovorima Vlade Republike Hrvatske i vjerskih zajednica.

Na gore navedenoj poziciji Državnog proračuna Republike Hrvatske, financijska sredstva za 2021. iznosila su 23.883.000,00 kuna i bila su namijenjena za ukupno 19 vjerskih zajednica, od čega 72 % otpada na one vjerske zajednice koje su obuhvaćene i Ustavnim zakonom o pravima nacionalnih manjina.

Uvećanje isplaćenih iznosa u 2021. u odnosu na 2020. je rezultat povećanja iznosa bruto osnovice za izračun plaća državnih službenika i namještenika te bruto osnovice za službenike i namještenike u javnim službama.

Financijski pokazatelji za 2021. (u odnosu na 2020.) iskazani su u Tablici 1.

Tablica 1

| Vjerske zajednice | 2020. | 2021. |
|---|----------------------|----------------------|
| Srpska pravoslavna crkva u Hrvatskoj | 10.980.504,48 | 11.424.125,28 |
| Islamska zajednica u Hrvatskoj | 3.346.439,04 | 3.481.637,76 |
| Koordinacija židovskih općina u Republici Hrvatskoj | 627.457,32 | 652.807,08 |
| Židovska vjerska zajednica Bet Israel | 464.783,20 | 483.560,80 |
| Bugarska pravoslavna crkva u Hrvatskoj | 180.103,49 | 187.379,80 |
| Makedonska pravoslavna crkva u Hrvatskoj | 772.702,07 | 803.919,84 |
| UKUPNO: | 16.371.989,60 | 17.033.430,56 |

U Republici Hrvatskoj dosegnuta je visoka razina prava na očitovanje svoje vjere, kao i prava na osnivanje vjerskih zajednica zajedno s drugim pripadnicima te vjere. I u narednoj godini će se u okviru financijskih mogućnosti sredstvima iz državnog proračuna sufinancirati vjerske zajednice.

V. PRISTUP SREDSTVIMA JAVNOG PRIOPĆAVANJA

Sukladno Zakonu o elektroničkim medijima („Narodne novine“, broj 111/21.), jedna od kategorija Fonda za poticanje pluralizma i raznovrsnosti elektroničkih medija, za koju pružatelji medijskih usluga mogu prijavljivati programe, je kategorija *Nacionalne manjine u Republici Hrvatskoj*. Agencija za elektroničke medije je krajem 2020. raspisala tri javna natječaja za raspodjelu sredstava Fonda. Za Fond 1/20, 2/20 i 3/20 sredstva su dodijeljena za 2021.

U 2021. ukupno je na natjecajima nakladnicima televizije i radija, neprofitnim pružateljima elektroničkih publikacija te neprofitnim proizvođačima audiovizualnog programa za kategoriju programa *Nacionalne manjine u Republici Hrvatskoj* dodijeljeno 1.687.231,03 kuna. Od tog iznosa dodijeljeno je 720.078,30 kuna za ukupno 28 radio emisija na navedenu temu, 182.983,18 kuna za četiri sadržaja elektroničkih publikacija koje se odnose na nacionalne manjine, 759.169,55 kuna za pet televizijskih emisija te 25.000,00 kuna za jedan sadržaj neprofitnog proizvođača audiovizualnog programa s temom nacionalnih manjina.

Tablični pregled navedenih emisija/sadržaja koji sadrži naziv pružatelja medijske usluge, financirane emisije iz kategorije *Nacionalne manjine u Republici Hrvatskoj* te iznosi sredstva koja su dodijeljena za 2021. nalazi se u prilogu ovoga Izvješća - Prilog 4.

Nadalje, Agencija za elektroničke medije je u 2021. nastavila projekt poticanja novinarske izvrsnosti dodjelom bespovratnih sredstava novinarima/novinaricama za novinarske radove i istraživanja na teme koje su od javnog interesa iz područja kulture, zdravstva, lokalnih tema, ekumenizma i religije, ljudskih prava, položaja žena u društvu, tema od interesa za manjine u društvu, djece i mladih, obrazovanja, sporta, gospodarstva, međunarodnih odnosa i Europske unije. Posebni ciljevi koji se žele ostvariti ovim projektom odnose se na dodatni angažman novinarki i novinara i dubinsko istraživanje tema od javnog

interesa, jačanje kritičkog kapaciteta i društvenog utjecaja elektroničkih publikacija, širenje broja tema i relevantnosti sadržaja elektroničkih publikacija, istinito izvještavanje u doba pandemije koronavirusa i potresa u Zagrebu 2020., profesionalizacija novinarskog i autorskog rada u elektroničkim publikacijama, nagrađivanje i motiviranje novinara/novinarki za vrhunski autorski rad te jačanje autonomije novinara.

Agencija za elektroničke medije i u 2021. nastavila je djelovati kroz edukaciju i promicanje medijske pismenosti. Četvrti po redu Dani medijske pismenosti, koji su se trebali održati u travnju 2021. u organizaciji Agencije i Ureda UNICEF-a za Hrvatsku, u suradnji s brojnim partnerima i pod pokroviteljstvom Ministarstva kulture i medija i Ministarstva znanosti i obrazovanja, održani su najvećim dijelom na daljinu. Na portalu medijskapismenost.hr i dalje je dostupno za preuzimanje gotovo 30 obrazovnih materijala pripremljenih u sklopu 1., 2., 3. i 4. Dana medijske pismenosti. Na temelju tih materijala, koji su do sada preuzeti ukupno više od 435.000 puta, mogu se organizirati online radionice, satovi medijske pismenosti za djecu vrtićke, osnovnoškolske i srednjoškolske dobi, a dostupni su i materijali namijenjeni roditeljima i skrbnicima. U sklopu Dana medijske pismenosti održao se i filmski natječaj za osnovnoškolce i srednjoškolce koji Agencija za elektroničke medije i UNICEF organiziraju u suradnji s Hrvatskim filmskim savezom.

Zaključno, Ured za ljudska prava i prava nacionalnih manjina u suradnji sa Savjetom za nacionalne manjine organizirao je, 6. srpnja 2021., u Gradu Osijeku seminar *Mediji i nacionalne manjine u Republici Hrvatskoj - Zaštita manjina i uloga medija u demokratizaciji hrvatskog društva*. Kroz izlaganja i raspravu iznesene su analize uloge medija u promicanju različitosti i razvijanju kulture dijaloga u društvu, uloge manjinskih medija u informiranju pripadnika nacionalnih manjina, te posebno problema zastupljenosti nacionalnih manjina u programima Hrvatske radiotelevizije.

VI. KULTURNA AUTONOMIJA

Ministarstvo kulture i medija kontinuirano i sustavno osigurava i potiče kulturnu autonomiju nacionalnih manjina kroz koju pripadnici nacionalnih manjina ostvaruju svoje kulturne i umjetničke slobode u svim aspektima kulturno-umjetničkog stvaralaštva i djelatnosti, kroz koje mogu razvijati i promicati svoj kulturni i nacionalni identitet, ali ostvaruju i aktivan i ravnopravan doprinos kulturnom životu.

Ministarstvo kulture i medija će i u narednom razdoblju objavljivati Pozive za predlaganje programa javnih potreba u kulturi, u sklopu kojih će sukladno svome djelokrugu i osiguranim sredstvima sufinancirati programe nacionalnih manjina i time ispunjavati svoju ustavnu i zakonsku obvezu očuvanja njihovog nacionalnog identiteta.

Sufinanciranjem programa pripadnika nacionalnih manjina prezentira se bogata kulturna baština nacionalnih manjina te pridonosi očuvanju vjerskog, nacionalnog, regionalno - zavičajnog identiteta te unaprjeđivanju interkulture komunikacije.

Putem Ministarstva kulture i medija u 2021. za potrebe nacionalnih manjina iz državnog proračuna Republike Hrvatske odobrena su sredstava u ukupnom iznosu od 21.786.557,57 kuna.

U poglavlju ovoga Izvješća Zbirni financijski pokazatelji te u Prilogu 5. koji je u privitku ovoga Izvješća, iznose se detaljni podaci o financiranju programa nacionalnih manjina u području kulture u 2021. s pozicije Ministarstva kulture i medija, i to: zaštita kulturne baštine; plaće i materijalni troškovi središnjih knjižnica nacionalnih manjina; knjižnična, izdavačka djelatnost i otkup knjiga; programi izgradnje, rekonstrukcije, adaptacije i opremanja kulturne infrastrukture; glazbena djelatnost i kulturno-umjetnički amaterizam; vizualna djelatnost, međunarodna kulturna suradnja te provođenje hitnih mjera zaštite i provedbe popisa štete prouzročene potresom

Ostvarivanju programa kulturne autonomije doprinosi i sufinanciranje programa udruga i ustanova nacionalnih manjina iz sredstava državnog proračuna putem Savjeta za nacionalne manjine. U 2021. putem Savjeta za nacionalne manjine za ostvarivanje kulturne autonomije nacionalnih manjina utrošeno je 46.974.500,00 kuna.

U privitku ovoga Izvješća nalazi se pregled utrošenih sredstava za programe iz područja kulturne autonomije udruga i ustanova nacionalnih manjina putem Savjeta za nacionalne manjine u 2021. (Prilog 6.).

VII. ZASTUPLJENOST PRIPADNIKA NACIONALNIH MANJINA U TIJELIMA VLASTI TE U UPRAVNIM I PRAVOSUDNIM TIJELIMA

Zastupljenost pripadnika nacionalnih manjina u Hrvatskome saboru

Na izborima za zastupnike u Hrvatski sabor, održanima 5. srpnja 2020., ostvarena je potrebna zastupljenost zastupnika iz reda pripadnika nacionalnih manjina, koji su birani u posebnoj, 12. izbornoj jedinici.

Ostvarivanje prava na odgovarajuću zastupljenost pripadnika nacionalnih manjina u predstavničkim tijelima jedinica lokalne i područne (regionalne) samouprave

Na redovnim lokalnim izborima koji su održani 16. svibnja 2021., pripadnicima nacionalnih manjina bilo je, temeljem Zakona o lokalnim izborima i sukladno lokalnim statutima, zajamčeno pravo na izbor ukupno 287 članova predstavničkih tijela, u ukupno 153 jedinice lokalne i područne (regionalne) samouprave. Razdijeljeno po manjinama, pripadnicima srpske manjine je jamčeno pravo na izbor ukupno 185 članova predstavničkih tijela jedinica samouprave; pripadnicima talijanske manjine 38 članova; pripadnicima mađarske manjine 16; pripadnicima bošnjačke i romske manjine po 13; pripadnicima češke manjine 11; pripadnicima slovačke manjine 6; pripadnicima rusinske manjine 3; te pripadnicima albanske i ukrajinske manjine po jedan član.

Zastupljenost predstavnika nacionalnih manjina po provedbi redovnih lokalnih izbora, održanih 16. svibnja 2021., nije osigurana u predstavničkim tijelima 80 jedinica lokalne i područne (regionalne) samouprave i to za 96 članova predstavničkih tijela iz redova nacionalnih manjina. Slijedom navedenoga, 3. listopada 2021. održani su dopunski izbori.

Od navedenih 96 raspisanih izbora za članove predstavničkih tijela jedinica lokalne i područne (regionalne) samouprave iz redova nacionalnih manjina, izabrano je ukupno 87

članova predstavničkih tijela iz redova pripadnika nacionalnih manjina, budući da 9 kandidatura nije bilo pravovaljano (8 kandidatura nije predano, a jedna kandidatura nije bila prihvaćena). Navedeni broj od ukupno 87 članova predstavničkih tijela iz redova pripadnika nacionalnih manjina, izabran je u 72 jedinice lokalne i područne (regionalne) samouprave.

Ostvarivanje prava na odgovarajuću zastupljenost pripadnika nacionalnih manjina u izvršnim tijelima jedinica lokalne i područne (regionalne) samouprave

Pripadnici nacionalnih manjina su na lokalnim izborima 2021., sukladno Zakonu i svojim statutima, imali pravo predložiti i izabrati kandidate za ukupno 67 zamjenika općinskog načelnika, gradonačelnika, odnosno župana, u ukupno 66 jedinica lokalne i područne (regionalne) samouprave, konkretno u 55 općina i gradova te 11 županija. Razdijeljeno po manjinama, pripadnici srpske manjine imali su pravo predložiti kandidate i birati 39 zamjenika; pripadnici talijanske manjine 13 zamjenika; pripadnici češke i mađarske manjine po 4 zamjenika; pripadnici bošnjačke, romske i rusinske manjine po 2 zamjenika; te pripadnici slovačke manjine jednog zamjenika, odnosno predstavnika u izvršnom tijelu općine, grada ili županije.

Na izborima je izabrano ukupno 55 zamjenika općinskih načelnika i gradonačelnika te 12 zamjenika župana iz reda pripadnika nacionalnih manjina, čime je predmetno pravo na zastupljenost u izvršnim tijelima u cijelosti ostvareno.

Zastupljenost pripadnika nacionalnih manjina u tijelima državne uprave te stručnim službama i uredima Vlade Republike Hrvatske

Stanje ostvarivanja prava

Na dan 31. prosinca 2021. u tijelima državne uprave i stručnim službama i uredima Vlade Republike Hrvatske bio je zaposlen 47.501 službenik i namještenik, od kojih su njih 1.439 ili 3,03 % bili pripadnici nacionalnih manjina. Podaci razdijeljeni po narodnosnoj pripadnosti zaposlenih pripadnika nacionalnih manjina pokazuju da je u navedenim tijelima, krajem 2021., najviše bilo zaposleno Srba - 920, koji čine 1,94 % ukupnog broja zaposlenih; zatim Bošnjaka - 79, koji čine 0,17 % zaposlenih, Čeha - 79, koji čine 0,17 % zaposlenih; Mađara - 78, koji čine 0,16 % zaposlenih, Talijana - 77, koji čine 0,16 % zaposlenih, Slovenaca - 32, koji čine 0,07 % zaposlenih; Albanaca - 28, koji čine 0,06 % zaposlenih te 12 Roma, koji čine 0,03 % zaposlenih, dok su se pripadnicima ostalih nacionalnih manjina izjasnila 134 službenika i namještenika koji čine 0,28 % od ukupnog broja zaposlenih službenika i namještenika. Tablica s podacima vezanim uz broj pripadnika nacionalnih manjina zaposlenih u tijelima državne uprave te stručnim službama i uredima Vlade Republike Hrvatske na dan 31. prosinca 2020. nalaze se u Prilogu 11.

U 2021. na snazi je bila zabrana novog zapošljavanja sukladno odredbama članka 58. Zakona o izvršavanju Državnog proračuna Republike Hrvatske za 2021. godinu („Narodne novine“, br. 135/20. i 69/21.).

Tijekom 2021. tijela državne uprave i stručne službe i uredi Vlade Republike Hrvatske raspisali su ukupno 303 javna natječaja i oglasa (180 radi prijma na neodređeno vrijeme i 123 radi prijma na određeno vrijeme) za 1.044 radna mjesta (745 na neodređeno vrijeme i 299 na određeno vrijeme), odnosno za 1.386 izvršitelja (963 na neodređeno vrijeme i 423 na određeno vrijeme).

U prijavama na javne natječaje i oglase 50 kandidata se pozvalo na pravo prednosti na temelju pripadnosti nacionalnoj manjini, od kojih je zaposleno 5 kandidata, i to 3 kandidata na temelju najvećeg broja ostvarenih bodova na testiranju i intervjuu i 2 kandidata na temelju poziva na pravo prednosti zbog pripadnosti nacionalnoj manjini.

Pravosudna tijela raspisala su 547 javnih natječaja i oglasa (356 radi prijma na neodređeno vrijeme i 191 radi prijma na određeno vrijeme) za 536 radnih mjesta (367 na neodređeno vrijeme i 169 na određeno vrijeme), odnosno za 890 izvršitelja (599 na neodređeno vrijeme i 291 na određeno vrijeme). U prijavama na javne natječaje i oglase 66 kandidata se pozvalo na pravo prednosti na temelju pripadnosti nacionalnoj manjini, od kojih je zaposleno 9 kandidata - 7 kandidata na temelju najvećeg broja ostvarenih bodova na testiranju i intervjuu i 2 kandidata na temelju poziva na pravo prednosti.

Od ukupno 116 kandidata koji su se u tijelima državne uprave, pravosudnim tijelima i stručnim službama i uredima Vlade Republike Hrvatske pozvali na pravo prednosti na temelju pripadnosti nacionalnoj manjini, 13 kandidata nije navelo kojoj nacionalnoj manjini pripada, dok su se 103 kandidata izjasnila o svojoj pripadnosti nacionalnoj manjini kako slijedi:

- 49 kandidata srpske nacionalnosti
- 23 kandidata bošnjačke nacionalnosti
- 9 kandidata slovačke nacionalnosti
- 5 kandidata češke nacionalnosti
- 4 kandidata talijanske nacionalnosti
- 4 kandidata mađarske nacionalnosti
- 3 kandidata rusinske nacionalnosti
- 2 kandidat albanske nacionalnosti
- 1 kandidat makedonske nacionalnosti
- 1 kandidat ukrajinske nacionalnosti
- 1 kandidat njemačke nacionalnosti i
- 1 kandidat romske nacionalnosti.

Od zaposlenih 14 kandidata koji su se pozvali na pravo prednosti na temelju pripadnosti nacionalnoj manjini 2 su zaposlena u Ministarstvu unutarnjih poslova, jedan u Ministarstvu rada, mirovinskoga sustava, obitelji i socijalne politike, jedan u Ministarstvu prostornoga uređenja, graditeljstva i državne imovine, jedan u Središnjem državnom uredu za obnovu i stambeno zbrinjavanje i 9 u pravosudnim tijelima. Od toga su u tijelima državne uprave 3 kandidata zaposlena na temelju ostvarenog najvećeg broja bodova na testiranju i intervjuu, a 2 kandidata na temelju poziva na pravo prednosti, a u pravosudnim tijelima je 7 kandidata zaposleno na temelju ostvarenog najvećeg broja bodova na testiranju i intervjuu, dok su 2 kandidata zaposlena na temelju poziva na pravo prednosti zbog pripadnosti nacionalnoj manjini. Nisu iskazani podaci o broju poziva na pravo prednosti za natječaje i oglase iz 2021. koji su još u tijeku.

Mjere s ciljem unaprjeđenja ostvarivanja prava

Sva državna tijela obvezna su objavljivati raspisane javne natječaje za prijam u državnu službu na neodređeno vrijeme u Narodnim novinama, na svojoj web stranici i na web stranici Ministarstva pravosuđa i uprave. Obavijest o raspisivanju javnog natječaja dostavlja se i nadležnoj službi za zapošljavanje. Oglasi za prijam u državnu službu na određeno vrijeme objavljuju se na web stranici tijela koje ih raspisuje, web stranici Ministarstva pravosuđa i

uprave te putem nadležne službe za zapošljavanje. Sukladno odredbama članka 33. Zakona o izmjenama i dopunama Zakona o državnim službenicima („Narodne novine“, broj 70/19.) od 1. kolovoza 2019. na prijam i prestanak službe te prava, obveze i odgovornosti namještenika odgovarajuće se primjenjuju odredbe o prijmu, pravima, obvezama i odgovornostima državnih službenika.

Ministarstvo pravosuđa i uprave kontinuirano provodi kontrolu zakonitosti dostavljenih tekstova natječaja i oglasa za zapošljavanje te ukazuje državnim tijelima na obvezu navođenja dijela teksta vezanog za pravo prednosti pri zapošljavanju pripadnika nacionalnih manjina pod jednakim uvjetima.

Također, pripadnicima nacionalnih manjina ukazuje se da imaju pravo pozvati se na prednost pri zapošljavanju, sukladno odredbi članka 22. stavka 2. Ustavnog zakona o pravima nacionalnih manjina, bez obveze dostavljanja dokaza o nacionalnoj pripadnosti. O navedenom pravu Ministarstvo pravosuđa i uprave pripadnike nacionalnih manjina informira putem odgovora na upite zaprimljene putem elektroničke pošte, telefonski, kao i putem objave na svojoj web stranici.

Planiranje zapošljavanja

Budući da je Zakonom o izvršavanju državnog proračuna Republike Hrvatske za 2021. godinu propisana zabrana novog zapošljavanja, plan prijma u državnu službu tijela državne uprave i stručne službe i urede Vlade Republike Hrvatske za 2021. nije donesen. Slijedom toga, nije se moglo planirati zapošljavanje pripadnika nacionalnih manjina u skladu s odredbama Zakona o državnim službenicima.

Zastupljenost pripadnika nacionalnih manjina u Ministarstvu unutarnjih poslova

Ministarstvo unutarnjih poslova, u okviru nadležnosti Uprave za ljudske potencijale, provodi mjeru zapošljavanja pripadnika nacionalnih manjina, vodi evidencije o broju i strukturi zaposlenih državnih službenika i namještenika koji su pripadnici nacionalnih manjina, uspoređuje stanje zapošljavanja manjina u odnosu na prethodna razdoblja, prati trend zapošljavanja nacionalnih manjina te obavlja i druge poslove u vezi ostvarivanja prava nacionalnih manjina.

U svrhu povećanja zastupljenosti pripadnika nacionalnih manjina u Ministarstvu unutarnjih poslova, Uprava za ljudske potencijale provodila je mjeru redovnog informiranja mogućih kandidata, koji su pripadnici nacionalnih manjina, na postojanje odredbe o prednosti pri zapošljavanju, upućivanjem na internet stranice navedenog Ministarstva prilikom svakog raspisanog natječaja za zapošljavanje te mjeru edukacije članova Komisije za provedbu javnog natječaja ili internog oglasa, o provedbi članka 22. Ustavnog zakona o pravima nacionalnih manjina. Za provedbu navedenih mjera Ministarstvo unutarnjih poslova nema financijskih izdataka.

Ministarstvo unutarnjih poslova u skladu s člankom 42. stavkom 2. Zakona o državnim službenicima („Narodne novine“, br. 92/05., 107/07., 27/08., 34/11., 49/11., 150/11., 34/12., 37/13., 38/13., 138/15. - Odluka Ustavnog suda Republike Hrvatske, 61/17., 70/19. i 98/19.), utvrđuje popunjenost radnih mjesta za pripadnike nacionalnih manjina te planira zapošljavanje potrebnog broja državnih službenika pripadnika nacionalnih manjina.

U razdoblju od 1. siječnja do 31. prosinca 2021. Ministarstvo unutarnjih poslova zaposlilo je 44 pripadnika nacionalnih manjina i 11 osoba koje se nisu nacionalno opredijelile, a na dan 31. prosinca 2021. u navedenom Ministarstvu je bilo ukupno zaposleno 1.143 pripadnika nacionalnih manjina i osoba koje se nisu nacionalno opredijelile. Kao izvor podataka o nacionalnoj pripadnosti zaposlenika Ministarstva unutarnjih poslova korišten je Jedinstveni registar osoba navedenog Ministarstva, a prema kojem je za određeni broj zaposlenika navedenog Ministarstva nacionalna pripadnost nepoznata ili su se izjasnili kao neopredijeljeni ili nema podataka.

Vezano za preporuke za naredno razdoblje, Ministarstvo unutarnjih poslova ponovno ističe da se jedan dio pripadnika nacionalnih manjina, prilikom prijave na natječaje ne izjašnjava o svojoj nacionalnoj pripadnosti pa je stoga potrebno redovito poticanje istih na izjašnjavanje o svojoj nacionalnoj pripadnosti jer im isto omogućava prednost pri zapošljavanju, sukladno Ustavnom zakonu o pravima nacionalnih manjina.

Na plaće i druga materijalna prava pripadnika nacionalnih manjina i osoba koje se nisu izjasnile o svojoj nacionalnoj pripadnosti, u 2021. utrošeno je ukupno 168.396.381,68 kuna.

Zastupljenost pripadnika nacionalnih manjina u pravosudnim tijelima

Ministarstvo pravosuđa i uprave kontinuirano prati statističke podatke o pravosudnim dužnosnicima te službenicima, namještenicima i vježbenicima pripadnicima nacionalnih manjina u pravosudnim tijelima. Postupak prijema službenika provode pravosudna tijela samostalno.

Tablica sa statističkim podacima vezanim za broj pripadnika nacionalnih manjina zaposlenih u pravosudnim tijelima na dan 31. prosinca 2021., kao i omjer zaposlenih u odnosu na 31. prosinca 2020., nalaze se u *Prilogu 11*

Zastupljenost pripadnika nacionalnih manjina u tijelima uprave jedinica lokalne i područne (regionalne) samouprave

Stanje ostvarivanja prava

Ministarstvo pravosuđa i uprave izvršilo je analizu stanja zastupljenosti pripadnika nacionalnih manjina u upravnim tijelima jedinica lokalne i područne (regionalne) samouprave na dan 31. prosinca 2021.

Prema podacima Ministarstva, na dan 31. prosinca 2021., od ukupno 576 jedinica lokalne i područne (regionalne) samouprave njih 106 osigurava zastupljenost, odnosno zapošljava pripadnike nacionalnih manjina u svojim upravnim tijelima.

Nadalje, broj jedinica samouprave u kojima je potrebno, sukladno odredbama Ustavnog zakona o pravima nacionalnih manjina, osigurati zastupljenost pripadnika nacionalnih manjina u upravnim tijelima tih jedinica je 78 (67 općina i gradova te 11 županija). U navedeni broj od 78 jedinica samouprave uključeno je i 17 jedinica u kojima pripadnici određene nacionalne manjine čine apsolutnu većinu stanovništva jedinice.

Od 78 jedinica samouprave (67 općina i gradova te 11 županija) koje su dužne osigurati zastupljenost pripadnika nacionalnih manjina u svojim upravnim tijelima to se pravo u cijelosti ostvaruje u njih 62, dok u 16 jedinica nije ostvarena zajamčena zastupljenost.

Prema podacima iz evidencije Ministarstva pravosuđa i uprave, na dan 31. prosinca 2021., u upravnim tijelima jedinica lokalne i područne (regionalne) samouprave ukupno je zaposleno 16.691 službenika i namještenika, od čega 497 ili 2,98 % pripadnika jedne od 22 nacionalnih manjina, 519 ili 3,11 % nepoznatih, 20 ili 0,12 % neopredijeljenih te 6 ili 0,04 % službenika i namještenika koji su se izjasnili kao Muslimani.

Od 497 zaposlenih službenika i namještenika iz reda pripadnika nacionalnih manjina najviše je Srba – 282, zatim Talijana – 67, Bošnjaka – 48, Mađara – 29, Čeha – 24, Crnogoraca – 8, Makedonaca i Slovenaca – po 7, Rusina – 5, Albanaca, Slovaka i Roma - po 4, Nijemaca – 3, Rusa – 2, dok je po jedan iz reda pripadnika rumunjske, ukrajinske i židovske nacionalne manjine.

Grad Pula-Pola izvještava da zbog nepostojanja zakonske obveze izjašnjavanja pojedinaca o njihovoj nacionalnoj pripadnosti takva pitanja nisu ni postavljana, imajući u vidu i implementaciju Opće uredbe o zaštiti osobnih podataka (Zakon o provedbi Opće uredbe o zaštiti podataka, „Narodne novine“, broj 42/18.) te stoga nema uvida u stanje zaposlenih po nacionalnoj pripadnosti.

Slično tome, Grad Zagreb je vezano za vođenje podataka o zapošljavanju pripadnika nacionalnih manjina, izvijestio da je za 519 službenika, odnosno namještenika upravnih tijela Grada Zagreba podatak o nacionalnosti nepoznat, obzirom da je sukladno članku 9. Opće uredbe o zaštiti osobnih podataka, zabranjena obrada podataka koji otkrivaju rasno ili etničko podrijetlo, stoga niti jedan dokument novijeg datuma ne sadrži podatak o nacionalnosti.

Slijedom navedenoga te činjenice da, sukladno Pravilniku o sadržaju i načinu vođenja evidencije o radnicima („Narodne novine“, broj 32/15.), podatak o nacionalnoj pripadnosti ne predstavlja obvezan podatak u evidenciji o radnicima, sve više jedinica u svojim evidencijama o radnicima ne sadrži navedeni podatak što, kako je vidljivo i na spomenutim primjerima, može utjecati na prikazivanje manjeg broja zaposlenih pripadnika nacionalnih manjina u upravnim tijelima jedinica lokalne i područne (regionalne) samouprave.

Tablica s podacima vezanim uz broj pripadnika nacionalnih manjina zaposlenih u tijelima uprave jedinica lokalne i područne (regionalne) samouprave na dan 31. prosinca 2020. nalazi se u *Prilogu 11.*

Nadalje, podaci o pozivanju na prednost pri zapošljavanju prikupljeni su od jedinica lokalne i područne (regionalne) samouprave putem e-Sustava, kako slijedi:

Tijekom 2021., 78 jedinica lokalne i područne (regionalne) samouprave u kojima postoji obveza zapošljavanja pripadnika nacionalnih manjina, raspisale su ukupno 243 javnih natječaja i oglasa (147 javnih natječaja i 96 oglasa) za 338 radnih mjesta (172 na neodređeno vrijeme i 166 na određeno vrijeme), odnosno za 349 izvršitelja (177 na neodređeno vrijeme i 172 na određeno vrijeme).

Od ukupno 24 kandidata koji su se pozvali na pravo prednosti na temelju pripadnosti nacionalnoj manjini (14 na natječajima i 10 u oglasima) zaposleno je 5 kandidata koji su se

pozvali na pravo prednosti pri zapošljavanju i to jedan pripadnik talijanske nacionalne manjine i 4 pripadnika srpske nacionalne manjine, 3 putem javnog natječaja i 2 putem oglasa.

Godišnjim planovima prijma u 78 jedinica lokalne i područne (regionalne) samouprave u kojima postoji zakonska obveza zapošljavanja pripadnika nacionalnih manjina, predviđeno je zapošljavanje ukupno 22 pripadnika nacionalnih manjina u 2021.

Edukacija državnih i lokalnih službenika

Državna škola za javnu upravu je u suradnji s Ministarstvom regionalnoga razvoja i fondova Europske unije tijekom 2021. provela 8 radionica „Antidiskriminacija, ravnopravnost spolova i primjena Konvencije UN-a o pravima osoba s invaliditetom u ESI fondovima“ koje je pohađao 181 zaposlenik u tijelima u sustavima upravljanja i kontrole za provedbu Operativnog programa Konkurentnost i kohezija 2014. - 2020. (OPKK), Operativnog programa Učinkoviti ljudski potencijali 2014. - 2020. (OPULJP), Programa ruralnog razvoja 2014. - 2020. (PRR) i Operativnog programa za pomorstvo i ribarstvo Republike Hrvatske za programsko razdoblje 2014. - 2020.

Provedba navedenih radionica financirana je iz sredstava Prioritetne osi 10: Tehnička pomoć, Operativnog programa Konkurentnosti i kohezija 2014.-2020.

Također, tijekom 2021., a u okviru svojih proračunskih sredstava, Državna škola za javnu upravu je organizirala u suradnji s Ministarstvom pravosuđa i uprave, 1 radionicu Primjena Ustavnog zakona o pravima nacionalnih manjina na kojoj je ukupno sudjelovalo 9 polaznika.

Nadalje, tijekom 2021. Državna škola za javnu upravu provela je 7 Pripremnih seminara za polaganje općeg dijela državnog stručnog ispita kojim su obuhvaćene i teme zaštite i promicanja ljudskih prava i prava nacionalnih manjina. Navedeni seminar ukupno je pohađalo 384 polaznika.

Za navedene aktivnosti je tijekom 2021. Državna škola za javnu upravu iz Državnog proračuna, Glava 9515 Državna škola za javnu upravu, Aktivnost 677018 Administracija i upravljanje, 3237 Intelektualne i osobne usluge utrošila 33.540,00 kuna.

Nastavak provedbe ovakvih i sličnih seminara predviđen je i u 2022. u okviru redovitih aktivnosti Državne škole za javnu upravu.

VIII. VIJEĆA I PREDSTAVNICI NACIONALNIH MANJINA U JEDINICAMA LOKALNE I PODRUČNE (REGIONALNE) SAMOUPRAVE

Stanje upisa subjekata u Registar vijeća, koordinacija vijeća i predstavnika nacionalnih manjina

Na izborima za članove vijeća i predstavnike nacionalnih manjina u jedinicama lokalne i područne (regionalne) samouprave, održanima 5. i 19. svibnja 2019., izabrano je ukupno 352 vijeća i 108 predstavnika nacionalnih manjina u jedinicama lokalne i područne (regionalne) samouprave.

U Registar vijeća, koordinacija vijeća i predstavnika nacionalnih manjina na dan 31. prosinca 2021. upisano je 103 predstavnika nacionalnih manjina, 344 vijeća nacionalnih manjina i 12 koordinacija vijeća i predstavnika nacionalnih manjina.

Vežano uz upis u navedeni Registar ujedno napominjemo da Ministarstvo pravosuđa i uprave, nakon upisa novih vijeća i predstavnika nacionalnih manjina te promjena nastalih nakon izbora za članove vijeća i predstavnike nacionalnih manjina održanih 5. i 19. svibnja 2019., redovito upisuje i novonastale promjene sjedišta, naziva vijeća, osoba ovlaštenih za zastupanje vijeća te ostalih podataka u Registru vijeća, koordinacija vijeća i predstavnika nacionalnih manjina.

Financiranje rada vijeća i predstavnika nacionalnih manjina u 2021.

Prema podacima koje su jedinice lokalne i područne (regionalne) samouprave dostavile u e-Sustav, Ministarstvo pravosuđa i uprave dostavilo je pregled sredstava osiguranih u proračunima lokalne i područne (regionalne) samouprave, koja su dodijeljena za funkcioniranje vijeća i predstavnika određenih nacionalnih manjina u 2021., kako slijedi:

Tablica 1.

| | |
|-------------------------------------|-------------------------|
| I. ZAGREBAČKA | 2.031.328,87 kn |
| III. SISAČKO-MOSLAVAČKA | 1.013.691,78 kn |
| IV. KARLOVAČKA | 623.237,86 kn |
| V. VARAŽDINSKA | 305.447,88 kn |
| VI. KOPRIVNIČKO-KRIŽEVAČKA | 340.647,92 kn |
| VII. BJELOVARSKO-BILOGORSKA | 706.732,04 kn |
| VIII. PRIMORSKO-GORANSKA | 1.696.817,11 kn |
| IX. LIČKO-SENJSKA | 259.221,74 kn |
| X. VIROVITIČKO-PODRAVSKA | 302.998,06 kn |
| XI. POŽEŠKO-SLAVONSKA | 185.338,16 kn |
| XII. BRODSKO-POSAVSKA | 293.927,72 kn |
| XIII. ZADARSKA | 897.671,58 kn |
| XIV. OSJEČKO-BARANJSKA | 2.011.596,89 kn |
| XV. ŠIBENSKO-KNINSKA | 904.299,67 kn |
| XVI. VUKOVARSKO-SRIJEMSKA | 1.094.210,94 kn |
| XVII. SPLITSKO-DALMATINSKA | 1.323.590,37 kn |
| XVIII. ISTARSKA | 936.991,05 kn |
| XIX. DUBROVAČKO-NERETVANSKA | 164.181,75 kn |
| XX. MEĐIMURSKA | 96.723,20 kn |
| XXI. GRAD ZAGREB | 8.313.099,68 kn |
| UKUPNO DODIJELJENA SREDSTVA: | 23.501.754,27 kn |

Nadalje, u Tablici pod nazivom Pregled planiranih, dodijeljenih i utrošenih sredstava za funkcioniranje vijeća i predstavnika vijeća nacionalnih manjina u 2021. (Prilog 8), razdvojena su sredstva posebno po jedinicama područne (regionalne) samouprave (županijama), a posebno po jedinicama lokalne samouprave (općinama i gradovima) u

pojedininim županijama, te u odnosu na pojedine kategorije - planirana, dodijeljena i utrošena sredstva, te po nacionalnim manjinama. Iz te Tablice može se vidjeti doprinos županija, gradova i općina ostvarivanju prava nacionalnih manjina kroz financiranje njihovih djelatnosti i predstavnika.

Ministarstvo pravosuđa i uprave ističe kako su povećana planirana sredstva za financiranje vijeća i predstavnika nacionalnih manjina te su tako u 2021. iznosila 25.589.651,63 kuna, u odnosu na 2020. kada je za financiranje vijeća i predstavnika bilo planirano 24.579.394,56 kuna.

Također, u 2021. za funkcioniranje vijeća i predstavnika vijeća utrošeno je 23.571.511,20 kuna, što predstavlja porast u odnosu na 2020. kada je za vijeća i predstavnike utrošeno 22.655.722,75 kuna.

Nastavno na navedene brojčane iznose, imajući u vidu funkcioniranje vijeća i predstavnika nacionalnih manjina u jedinicama lokalne i područne (regionalne) samouprave, velik broj jedinica dostavio je podatak da je u prošloj godini, uslijed pandemije Covid-19 virusa, bila smanjena aktivnost vijeća i predstavnika nacionalnih manjina, što se djelomično odrazilo i na utrošena sredstva za njihove aktivnosti, kao i na provedbu programa tih vijeća i predstavnika.

Zaključno, Ured za ljudska prava i prava nacionalnih manjina u suradnji sa Savjetom za nacionalne manjine održao je u Gradu Splitu 1. listopada 2021. seminar *Unapređenje provedbe Ustavnog zakona o pravima nacionalnih manjina te uloga vijeća i predstavnika nacionalnih manjina*. U narednom razdoblju potrebno je provoditi edukacije pripadnika nacionalnih manjina o njihovim pravima te ulogi i funkciji vijeća i predstavnika.

Nadzor zakonitosti općih akata jedinica lokalne i područne (regionalne) samouprave

Ministarstvo pravosuđa i uprave, sukladno članku 37. stavku 1. Ustavnog zakona o pravima nacionalnih manjina, nadzire ostvarivanje prava nacionalnih manjina zajamčenih Ustavom, Ustavnim zakonom o pravima nacionalnih manjina i posebnim zakonima u pitanjima iz svog djelokruga te u navedenim pitanjima obavlja i nadzor zakonitosti općih akata koje dostavljaju jedinice lokalne i područne (regionalne) samouprave.

IX. AKTIVNOSTI SAVJETA ZA NACIONALNE MANJINE

U području ostvarivanja **prava na ravnopravnu službenu uporabu jezika i pisma nacionalnih manjina** tijekom 2021. nije ostvaren napredak u željenom pravcu.

Sukladno službenim rezultatima Popisa stanovništva iz 2011., zakonski preduvjet za uvođenje ravnopravne službene uporabe jezika i pisma nacionalne manjine ispunjen je, iz perspektive srpske zajednice, u 23 jedinice lokalne samouprave i to u gradovima Vukovaru i Vrbovskom, te općinama: Krnjak, Vojnić, Donji Lapac, Vrhovine, Udbina, Šodolovci, Jagodnjak, Erdut, Dvor, Gvozd, Donji Kukuruzari, Biskupija, Civiljane, Kistanje, Ervenik, Markušica, Trpinja, Negoslavci, Borovo, Gračac i Plaški.

Od 23 navedene jedinice lokalne samouprave samo u naselju Donji Lapac poštuju se odredbe pozitivnih propisa te su postavljene dvojezične ploče na ulazima i izlazima iz mjesta.

Međutim, dvojezične ploče nisu postavljene na svim ulazima u mjesto. Prema saznanjima dobivenim od strane rukovodstva i stanovnika općine dozvoljeno je postavljanje dvojezičnih ploča samo na sporedne ulaze u naselje Donji Lapac.

U Općini Biskupija postavljene dvojezične ploče uništene su istu večer kad su postavljene te ih općinsko rukovodstvo nakon toga više nije htjelo postavljati.

Općina Gračac unatoč ispunjenju zakonskih uvjeta (45 % pripadnika srpske nacionalne manjine), ni u 2021. nije uskladila odredbe statuta o ravnopravnoj službenoj uporabi srpskog jezika i ćirilice pisma sukladno Ustavnom zakonu o pravima nacionalnih manjina i Zakonu o uporabi jezika i pisma nacionalnih manjina u Republici Hrvatskoj, niti je ispunila obvezu postavljanja dvojezičnih ploča na zgradu općine.

S druge strane, Grad Vrbovsko (35,22 % pripadnika srpske nacionalne manjine) i Općina Donji Kukuruzari primjeri su jedinica koje imaju usklađene statute sa zakonom, ali se isti u praksi ne primjenjuju. U obje jedinice lokalne samouprave nisu postavljene dvojezične natpisne ploče na zgradi općine čime je samo formalno ispunjena obveza usklađivanja statuta sa zakonom bez ostvarivanja prava u praksi.

Općina Plaški uskladila je statut u pogledu ravnopravne službene uporabe srpskog jezika i ćirilice pisma što je svakako korak naprijed u pronalasku dijaloga, međutim dvojezične natpisne ploče nisu postavljene na zgradi Općine.

Nadalje, Ustavni sud je u svojoj Odluci od 2. srpnja 2019., broj: U-II-1818/2016, podsjetio i na nalog iz Odluke broj: U-VIIR-4640/2014, koji je dao Vladi Republike Hrvatske da se pokrene postupak izmjena i dopuna Zakona o uporabi jezika i pisma nacionalnih manjina u Republici Hrvatskoj kojima će se urediti prikladan pravni mehanizam za slučajeve kada predstavnička tijela ne provode obveze iz tog zakona.

U Gradu Vukovaru prema objavi Popisa stanovništva iz 2011. pripadnici srpske nacionalne manjine čine 34,87 % ukupnog stanovništva, temeljem čega imaju pravo na ravnopravnu službenu uporabu srpskoga jezika i ćirilice pisma. Unatoč činjenici da je 2. srpnja 2019. donesena Odluka Ustavnog suda o ocjeni suglasnosti s Ustavom i zakonom Statuta Grada Vukovara i Statutarne odluke o ostvarivanju ravnopravne službene uporabe jezika i pisma srpske nacionalne manjine na području Grada Vukovara, to pravo ni tijekom 2021. nije regulirano sukladno Zakonu.

Člankom 5. Statutarne odluke o izmjenama i dopunama Statuta Grada Vukovara, KLASA: 012-03/09-01/01, URBROJ: 2196/01-01-15-47, od 17. kolovoza 2015., propisano je da se u skladu s člankom 8. Ustavnog zakona o pravima nacionalnih manjina, a u vezi s člankom 6. stavkom 2. Zakona o uporabi jezika i pisma nacionalnih manjina u Republici Hrvatskoj, individualna prava građana pripadnika srpske manjine koji žive na području Grada Vukovara postupno osiguravaju posebnom Statutarnom odlukom o ostvarivanju ravnopravne službene uporabe jezika i pisma na području Grada Vukovara.

Odredbama članka 61. stavka 3. Statuta Grada Vukovara („Službeni vjesnik“ Grada Vukovara broj 4/09., 7/11., 4/12., 7/13., 7/15., 1/18. i 2/18. - pročišćeni tekst), propisano je da Gradsko vijeće Grada Vukovara razmatra u listopadu svake godine dostignuti stupanj razumijevanja, solidarnosti, snošljivosti i dijaloga među građanima Vukovara iz stavka 2. istog članka (Statutarna odluka smatra se dijelom Statuta s posebnim statusom statutarne

povelje o razumijevanju, solidarnosti, snošljivosti i dijalogu među građanima Vukovara pripadnicima hrvatskog naroda i pripadnicima srpskog naroda).

U skladu s raspravljenim i donesenim zaključcima Gradsko vijeće donosi odluku o mogućnosti odnosno potrebi proširivanja opsega osiguranih prava pripadnika srpske nacionalne manjine koji žive u Gradu Vukovaru novim pravima iz prava predviđenih Zakonom o uporabi jezika i pisma nacionalnih manjina u Republici Hrvatskoj.

Gradsko vijeće Grada Vukovara je postupajući po tako donesenim izmjenama i dopunama Statuta, na sjednici 4. listopada 2021. većinom glasova, usvojilo Zaključak o dostignutom stupnju razumijevanja, solidarnosti, snošljivosti i dijaloga među građanima Grada Vukovara pripadnicima hrvatskog naroda i pripadnicima srpske nacionalne manjine, KLASA: 016-01/21-01/1, URBROJ: 2196/01-02-21-2. Zaključkom je utvrđeno da je dostignuti stupanj razumijevanja, solidarnosti, snošljivosti i dijaloga među građanima Vukovara pripadnicima hrvatskog naroda i srpske nacionalne manjine na razini koja omogućava suradnju i suživot, te da se nisu stvorili preduvjeti za proširivanje opsega individualnih i kolektivnih prava.

Zaključak je donesen s obrazloženjem kako je u razmatranju potrebe proširenja individualnih i kolektivnih prava pripadnicima srpske manjine iz kataloga prava predviđenih Zakonom o uporabi jezika i pisma nacionalnih manjina u Republici Hrvatskoj, nužno uzeti u obzir članak 8. Ustavnog zakona o pravima nacionalnih manjina, koji propisuje da se odredbe tog zakona i posebnih zakona kojima se uređuju prava i slobode pripadnika nacionalnih manjina moraju tumačiti i primjenjivati sa svrhom poštivanja pripadnika nacionalnih manjina i hrvatskog naroda, razvijanja razumijevanja, solidarnosti, snošljivosti i dijaloga među njima.

Kao jedno od obrazloženja zbog čega se nisu stekli uvjeti za proširenje prava navodi se nepovjerenje u rezultate Popisa stanovništva iz 2011. stoga bi konačni rezultati Popisa stanovništva, kućanstava i stanova u Republici Hrvatskoj u 2021. mogli dati precizan odgovor na pitanje o ukupnom broju stanovnika u Gradu Vukovaru, odnosno udjelu pripadnika srpske nacionalne manjine.

Činjenica je kako je u svojoj Odluci od 2. srpnja 2019., broj: U-II-1818/2016, Ustavni sud Republike Hrvatske pozvao na dijalog s ciljem da se stvore pretpostavke za provedbu odluke o proširenju prava. Donošenjem spomenutog Zaključka Grad Vukovar je samo formalnopravno ispunio obvezu koju mu je naložio Ustavni sud prethodno citiranom Odlukom.

Zaključak Grada Vukovara o dostignutom stupnju razumijevanja, solidarnosti, snošljivosti i dijaloga među građanima Grada Vukovara pripadnicima hrvatskog naroda i pripadnicima srpske nacionalne manjine za 2021. u samom tekstu je ipak bio nešto blaži za razliku od prethodnih godina. Međutim, rezultat je u krajnjem slučaju isti odnosno Zaključak je usvojen većinom glasova.

Nadalje, sukladno članku 32. stavka 2. Ustavnog zakona o pravima nacionalnih manjina, Vijeće češke nacionalne manjine Općine Dežanovac 17. prosinca 2021. dostavilo je Savjetu za nacionalne manjine dopis kojim od nadležnog Ministarstva pravosuđa i uprave traži utvrđivanje povrede manjinskih prava, odnosno ocjenu odredbe Statuta Općine Dežanovac donesenog na sjednici Vijeća Općine Dežanovac 10. prosinca 2021. protivnim

Ustavu Republike Hrvatske, Ustavnom zakonu o pravima nacionalnih manjina i Zakonu o uporabi jezika i pisma nacionalnih manjina u Republici Hrvatskoj.

Iz priložene dokumentacije razvidno je da su u članku 109. novog Statuta Općine Dežanovac ispušteni stavci 2. i 3. članka 101. ranije važećeg Statuta kojima je bila propisana ravnopravna službena uporaba češkog jezika sa službenim hrvatskim jezikom za naselja Dežanovac, Golubinjak i Donje Sređane, a koja se, između ostaloga, ostvaruje postavljanjem naziva naselja na hrvatskom i češkom jeziku.

Člankom 12. stavkom 2. Ustavnog zakona o pravima nacionalnih manjina propisano je da se ravnopravna službena uporaba jezika i pisma kojim se služe pripadnici nacionalne manjine ostvaruje kada je to propisano statutom jedinice lokalne samouprave.

Članak 4. točka 3. Zakona o uporabi jezika i pisma nacionalnih manjina u Republici Hrvatskoj, propisuje da se ravnopravna službena uporaba jezika i pisma nacionalnih manjina ostvaruje kada su to statutom propisale općine i gradovi, dok je u članku 2. navedeno da se istim Zakonom ne mijenjaju niti ukidaju prava na uporabu jezika i pisma nacionalnih manjina stečena prema propisima koji su se primjenjivali do stupanja na snagu ovoga Zakona.

Nadalje, Naputkom ministra uprave za dosljednu provedbu Zakona o uporabi jezika i pisma nacionalnih manjina u Republici Hrvatskoj, KLASA: 016-01/10-01/63, URBROJ: 515-02-01-02/1-12-01, od 1. ožujka 2012., propisano je da jedinice samouprave u kojima je na njihovom cijelom području ili, iznimno, na dijelu područja, ostvarivanje prava na ravnopravnu službenu uporabu jezika i pisma nacionalne manjine uvedeno statutom jedinice, dužne su svojim statutima izričito propisati opseg ostvarivanja prava, odnosno izričito propisati svako pojedino pravo na koje se odnosi ostvarivanje prava na ravnopravnu službenu uporabu jezika i pisma nacionalne manjine.

Slijedom navedenoga, Savjet za nacionalne manjine smatra da su Statutom Općine Dežanovac od 10. prosinca 2021., suprotno svim navedenim pozitivnim propisima, ukinuta stečena prava češke nacionalne manjine na ravnopravnu službenu uporabu jezika budući da su izostavljene dosadašnje odredbe o ravnopravnoj službenoj uporabi u naseljima Golubinjak, Dežanovac i Donji Sređani.

U ostvarivanju **kulturne autonomije** nacionalnih manjina i programa kojima se stvaraju pretpostavke za ostvarivanje kulturne autonomije romske nacionalne manjine, postignut je najveći stupanj provedbe Ustavnog zakona o pravima nacionalnih manjina.

Savjet za nacionalne manjine 14. travnja 2021. donio je Odluku o rasporedu sredstava koja se u Državnom proračunu Republike Hrvatske osiguravaju za potrebe nacionalnih manjina u 2021. godini („Narodne novine“, broj 41/21.), kojom je raspoređen iznos od 47.594.500,00 kuna, i to:

- za *Tekuće donacije* 46.194.500,00 kuna (programi kulturne autonomije 88 udruga i ustanova - informiranje, izdavaštvo, kulturni amaterizam i kulturne manifestacije, program koji proizlazi iz bilateralnog sporazuma s Republikom Mađarskom - nositelj udruga Demokratska zajednica Mađara Hrvatske, Bilje, kao i programi koji proizlaze iz bilateralnog sporazuma s Talijanskom Republikom - nositelj ustanova Centar za povijesna istraživanja, Rovinj i udruga Talijanska unija, Rijeka)

- za *Pomoći proračunskim korisnicima drugih proračuna* 500.000,00 kuna (program koji proizlazi iz bilateralnog sporazuma s Talijanskom Republikom - nositelj Talijanska drama HNK Ivana pl. Zajca, Rijeka)
- za *Pomoći unutar općeg proračuna* 900.000,00 kuna (kulturne manifestacije Lipovljanski susreti 2021. i Večer nacionalnih manjina 2021., Bjelovar - ukupno 60.000,00 kuna, te programi stvaranja pretpostavki za ostvarivanje kulturne autonomije romske nacionalne manjine - ukupno 840.000,00 kuna).

Navedena sredstva iz Državnog proračuna Republike Hrvatske za 2021. godinu i projekcije za 2022. i 2023. godinu („Narodne novine“, broj 135/20.), bila su osigurana u Razdjelu 020 Vlada Republike Hrvatske, Glava 02021 Stručna služba Savjeta za nacionalne manjine, Aktivnost A732003 Potpore za programe ostvarivanja kulturne autonomije nacionalnih manjina.

Odlukom o rasporedu sredstava za 2021. raspoređena su sredstva za sufinanciranje 993 programa kulturne autonomije udruga i ustanova nacionalnih manjina, i to:

- 63 programa informiranja
- 69 programa izdavaštva
- 407 programa kulturnog amaterizma
- 454 programa kulturnih manifestacija
- 3 programa koji proizlaze iz bilateralnih sporazuma
- programa stvaranja pretpostavki za ostvarivanje kulturne autonomije romske nacionalne manjine, manifestacije Lipovljanski susreti 2021. i Večer nacionalnih manjina 2021., Bjelovar te
- financijske pomoći sukladno bilateralnom ugovoru s Talijanskom Republikom (korisnik Talijanska drama HNK Ivana pl. Zajca, Rijeka).

Putem Savjeta za nacionalne manjine, unutar aktivnosti A732003 *Potpore za programe ostvarivanja kulturne autonomije nacionalnih manjina* u 2021. godini utrošeno je 45.604.500,00 kn na podskupini računa 381 *Tekuće donacije*, 500.000,00 kuna na podskupini 366 *Pomoći proračunskim korisnicima drugih proračuna* i 870.000,00 kuna na podskupini 363 *Pomoći unutar općeg proračuna*, a što sveukupno iznosi 46.974.500,00 kuna utrošenih na 993 programa kulturne autonomije 88 udruga i ustanova nacionalnih manjina (sa 127 članica), bilateralnih programa kao i programa za stvaranje pretpostavki za ostvarivanje kulturne autonomije romske nacionalne manjine.

Epidemija bolesti CoVID-19 pogodila je gotovo sve aspekte društvenog, gospodarskog i političkog života, pa tako i aktivnosti udruga i ustanova nacionalnih manjina posebno u dijelu provedbe programa kulturnog amaterizma i manifestacija. Iako se svi predviđeni programi tijekom 2021. nisu uspjeli realizirati, planirana sredstva iskorištena su za jačanje infrastrukture udruga i ustanova.

Dopunom Kriterija financiranja i ugovaranja programa kulturne autonomije nacionalnih manjina i metodologije praćenja i vrednovanja provedbe financiranih programa („Narodne novine“, broj 81/20.), dopušteno je udrugama korištenje do 80 % sredstava odobrenih za programe kulturnog amaterizma i kulturnih manifestacija u svrhu nabave opreme i stvaranje prostornih i drugih uvjeta za djelovanje. Propisano je da će u slučaju nastupanja posebnih okolnosti koje podrazumijevaju događaj ili stanje koje se nije moglo predvidjeti i na koje se nije moglo utjecati, a koje trenutačno ugrožava pravni poredak, život,

zdravlje ili sigurnost stanovništva te imovinu veće vrijednosti, Savjet za nacionalne manjine udrugama čiji se programi amaterizma i manifestacija sufinanciraju u predmetnom razdoblju, dopustiti korištenje sredstava odobrenih za te programe u visini do 80 % za nabavu opreme i stvaranje prostornih i drugih uvjeta za djelovanje, sve do prestanka posebnih okolnosti.

S obzirom na daljnji nastavak nepovoljne epidemiološke situacije i provođenje mjera zaštite od epidemije bolesti COVID-19 zbog kojih se ni tijekom 2021. nisu realizirali brojni programi amaterizma i manifestacija, ista se odredba Dopune Kriterija primjenjivala i u 2021.

Vezano uz račun 363 *Pomoći unutar općeg proračuna*, Savjet je 16. lipnja 2021. donio Odluku o raspodjeli sredstava za programe stvaranja materijalnih pretpostavki za ostvarivanje kulturne autonomije romske nacionalne manjine za 2021. Temeljem Nacionalnog plana za uključivanje Roma, za razdoblje od 2021. do 2027. godine, pratećeg Akcijskog plana, odnosno članka 13. Kriterija, sufinancirali su se programi usuglašeni s jedinicama lokalne i područne (regionalne) samouprave kojima se stvaraju materijalne pretpostavke za ostvarivanje kulturne autonomije romske nacionalne manjine iznosom od 840.000,00 kuna, i to:

- Gradu Slavonski Brod iznos od 300.000,00 kuna za sufinanciranje izgradnje Društvenog doma u Novom naselju u MO „Josip Rimac“
- Gradu Sisku iznos od 240.000,00 kuna za sufinanciranje izgradnje Društvenog doma Capraške poljane
- Općini Nedelišće iznos od 300.000,00 kuna za sufinanciranje izgradnje Doma kulture Parag.

Vezano uz **ostvarivanje prava nacionalnih manjina na pristup javnim medijima**, u Stručnoj službi Savjeta za nacionalne manjine 3. ožujka 2021. zaprimljeno je Izvješće Hrvatske radiotelevizije o proizvedenim, suproizvedenim i objavljenim programima namijenjenim informiranju pripadnika nacionalnih manjina u Republici Hrvatskoj u 2020.

Zbog pandemije koronavirusa, a imajući u vidu epidemiološke mjere i preporuke, predstavnici Hrvatske radiotelevizije nisu podnijeli izvješća za 2019. i 2020. godinu na sjednici Savjeta za nacionalne manjine budući da su se održavale isključivo neodgodive i hitne sjednice telefonskim putem, te nije bilo mogućnosti da se podneseno izvješće raspravi i ocijeni.

Analizom izvješća o proizvedenim, suproizvedenim i objavljenim programima namijenjenim informiranju pripadnika nacionalnih manjina u 2019. i 2020. razvidno je stanje nepovoljno za ostvarivanje prava nacionalnih manjina na pristup javnim medijima s obzirom na to da je televizijski program još uvijek daleko od adekvatne zastupljenosti nacionalnih manjina.

Tako je Hrvatska televizija u 2019. objavila 5.673 minute i 13 sekundi sadržaja namijenjenog pripadnicima nacionalnih manjina odnosno 1.079 % od ukupno emitiranog programa što u odnosu na 2018. čini minimalan porast od 1,054 %.

U 2020. objavila je 5.494 minute i 14 sekundi sadržaja namijenjenog pripadnicima nacionalnih manjina odnosno 1.045 % od ukupno emitiranog programa što predstavlja očigledan pad zastupljenosti u odnosu na 2019.

Od ukupne minutaže u 2020. samo 42 sata, 32 minute i 43 sekunde čine sadržaj informativnog programa i to; prilozi u podnevnom dnevniku 47 minuta i 42 sekunde, prilozi u središnjem dnevniku 113 minuta i 16 sekundi (1 sat, 53 minute i 16 sekundi), prilozi u Dnevniku 3 - 52 minute i 30 sekundi, Tema dana - 54 minute i 11 sekundi, te prilozi u Regionalnom dnevniku - 67 minuta i 18 sekundi (1 sat, 7 minuta i 18 sekundi), dok najveći dio sadržaja u smislu kvantitativnih podataka produciraju emisije Prizma - 1838 minuta (30 sati i 38 minuta), te Manjinski mozaik - 379 minuta i 36 sekundi (6 sati, 19 minuta i 36 sekundi).

U potpunosti je zanemarena obveza iz članka 47. Ugovora Hrvatske radiotelevizije s Vladom Republike Hrvatske za razdoblje od 1. siječnja 2018. do 31. prosinca 2022., da obrada manjinskih tema neće biti ograničena samo na emisije namijenjene manjinama kao ciljanoj publici nego će biti odgovarajuće zastupljene u programima za opću populaciju uz nastojanje da što bolje dođu do izražaja primjeri političkog, društvenog i kulturnog suživota manjinskog i većinskog naroda. Cilj odredbe bio je privlačenje šireg gledateljstva putem odabira atraktivnijeg termina i emitiranjem manjinskih sadržaja u *prime time* terminu umjesto u tek 2 emisije na 5 tv kanala. Emisije imaju getoizacijski efekt prezentirajući manjine kao dio paralelnog, a ne zajedničkog društva slijedom čega integrirajući medijski model u praksi nije zaživio. Mediji koji su pak specijalizirani za manjinske teme bave se specifičnim problemima pojedinih manjinskih grupa i obraćaju se gotovo isključivo pripadnicima manjina čime je njihov doseg gledateljstva limitiran. Sadržaj ne uspijeva privući pozornost opće populacije kako zbog opadanja kvalitete priloga zbog manjka novinarskog kadra, gostovanja nekompetentnih i gledateljstvu neatraktivnih gostiju, tako i zbog isticanja manjinske populacije kroz negativne i senzacionalističke priloge dok je premalo mogućnosti da predstavnici manjina na takve istupe odgovore.

Europskom poveljom o regionalnim ili manjinskim jezicima potpisnice su se obvezale da će za korisnike regionalnih ili manjinskih jezika na teritoriju na kojem su ti jezici u uporabi, osigurati osnivanje barem jedne radio stanice ili jednog televizijskog kanala na regionalnom ili manjinskom jeziku. Srednjoeuropska inicijativa (SEI) za zaštitu manjinskih prava također sadrži odredbe prema kojima države manjinama trebaju jamčiti pravo korištenja medija na vlastitom jeziku te pravo slobodnog pristupa medijima koji su u javnom vlasništvu.

Unatoč preuzetim obvezama upotreba manjinskih jezika nije redovita ni predvidljiva; čak je i u multietničkom magazinu *Prizma* pojavljivanje manjinskih jezika u velikoj mjeri nedostavno i neregulirano. Manjinski se jezici koriste sporadično i arbitrarno stoga njihovi korisnici ne mogu sa sigurnošću računati da će redovito i u određenim terminima čuti svoj jezik.

Radijski program uglavnom ispunjava preuzetu obvezu, dok je televizijski program još uvijek daleko od realizacije programa na jezicima nacionalnih manjina.

Emisije Prizma i Manjinski mozaik ispunjavaju profesionalne standarde koji se očekuju od javne televizije i imaju izvrstan odnos s manjinskim zajednicama. Međutim, razvidno je opadanje kvalitete priloga zbog činjenice da je na proizvodnji emisija uposlen manjak novinarskog i uredničkog kadra, a što se i prije pojave pandemije reflektiralo čestom nemogućnošću prijenosa događaja na terenu te većim brojem gostovanja u studiju.

Neprikazivanje u informativnom programu prijenosa događaja značajnih za manjine poput izbora za vijeća i predstavnike, posjeta najviših državnih dužnosnika matičnih država,

seminara i obilježavanja važnih obljetnica, nije posljedica financijskih razloga već uredničke politike, zbog čega je nužno poraditi na profesionalnijem pristupu urednika i novinara. Iz navedenog proizlazi potreba kompletiranja manjinske redakcije i upotpunjavanja novinarskog kadra koji bi se bavio isključivo manjinskim pitanjima.

Slijedom navedenoga, a temeljem članka 35. stavka 2. podstavka 3. Ustavnog zakona o pravima nacionalnih manjina, Savjet za nacionalne manjine jednoglasno je usvojio sljedeći Zaključak:

1. Utvrđena nedovoljna zastupljenost proizvedenog i emitiranog programa namijenjenog pripadnicima nacionalnih manjina u cjelokupnom programu Hrvatske radiotelevizije, a koja je pripadnicima nacionalnih manjina zajamčena člankom 18. Ustavnog zakona o pravima nacionalnih manjina, odnosno Ugovorom između Hrvatske radiotelevizije i Vlade Republike Hrvatske za razdoblje od 1. siječnja 2018. do 31. prosinca 2022.
2. Utvrđena obveza održavanja konzultativnih periodičnih sastanaka predstavnika Savjeta s Ravnateljstvom i Programskim vijećem radi osiguranja kontinuiteta u razmjeni mišljenja o ostvarivanju prava manjina na pristup javnim medijima, odnosno o sadržaju i udjelu programa namijenjenih manjinama u cjelokupnom programu, o informiranju na jezicima nacionalnih manjina, o načinu rješavanja problema izostanka edukacije novinarskog kadra koji se bavi manjinskim pitanjima, kao i pitanja zastupljenosti manjina u svim programima Hrvatske radiotelevizije.

Od ostalih aktivnosti Savjeta za nacionalne manjine ističe se suradnja sa Centrom za međunarodne i sigurnosne studije Fakulteta političkih znanosti Sveučilišta u Zagrebu, Zakladom Friedrich Ebert Stiftung i Akademskom mrežom za suradnju u jugoistočnoj Europi, u organizaciji tradicionalne 25. Međunarodne znanstvene konferencije pod nazivom *Nacionalne manjine, migracije i sigurnost*, održane na Brijunima od 6. do 9. rujna 2021. Na konferenciji je održano 7 panela podijeljenih u 3 tematske cjeline: Nacionalne manjine u demokratskim društvima, Migracije i migracijske politike te Globalni sigurnosni izazovi. Uz predsjednika Savjeta za nacionalne manjine uživo i online gostovalo je 80 znanstvenika i stručnjaka iz zemalja jugoistočne Europe čiji su djelokrug znanstvenog rada prava nacionalnih manjina, globalni i sigurnosni izazovi suvremenih migracija, migracijske politike, te s tim vezana sigurnosna pitanja s naglaskom na različite aspekte upravljanja krizom izazvanom pandemijom COVID-19.

Predsjednik Savjeta za nacionalne manjine sudjelovao je i na seminaru *Nacionalne manjine u lokalnoj i regionalnoj samoupravi - Funkcioniranje vijeća srpske nacionalne manjine u Karlovačkoj županiji*, održanom na Brijunima od 11. do 12. rujna 2021. Cilj seminara bio je edukacija članova vijeća srpske nacionalne manjine u Karlovačkoj županiji i jačanje njihovih kapaciteta za sudjelovanje u procesima odlučivanja na razini općina, gradova i Karlovačke županije, a održana je i prateća radionica *Simulacija rješavanja otvorenih pitanja srpske nacionalne manjine na primjeru jedne jedinice lokalne samouprave*.

Ocjena Savjeta za nacionalne manjine o provedbi Ustavnog zakona o pravima nacionalnih manjina u 2021.

Provedbu Ustavnog zakona o pravima nacionalnih manjina u 2021. Savjet za nacionalne manjine ocjenjuje zadovoljavajućom u području ostvarivanja kulturne autonomije

nacionalnih manjina i programa kojima se stvaraju pretpostavke za ostvarivanje kulturne autonomije romske nacionalne manjine, dok u područjima ostvarivanja prava na ravnopravnu službenu uporabu jezika i pisma, prava na pristup javnim medijima, te uloge vijeća i predstavnika, postoje i daljnje poteškoće u implementaciji.

U usporedbi s prijašnjim izvještajnim razdobljima, ravnopravna službena uporaba jezika i pisma nacionalnih manjina i dalje je na niskoj razini. Savjet za nacionalne manjine je mišljenja kako je potrebno uložiti dodatne napore na cijelom području Republike Hrvatske u osiguranju pretpostavki za dosljednu primjenu Ustavnog zakona o pravima nacionalnih manjina i Zakona o uporabi jezika i pisma nacionalnih manjina u Republici Hrvatskoj. Kao stranka Okvirne konvencije za zaštitu nacionalnih manjina i Europske povelje o regionalnim ili manjinskim jezicima, Republika Hrvatska obvezna je poduzimati proaktivne mjere s ciljem usklađivanja statuta jedinica samouprave s pozitivnim zakonskim propisima koji uređuju jezična prava pripadnika manjina.

Vežano uz postavljanje dvojezičnih i dvopismenih natpisa na institucijama u Gradu Vukovaru, a ne ignorirajući nedavnu povijest obilježenu ratnim traumama i osjetljivost vezanu za pitanje dvojezičnosti, potrebna su daljnja nastojanja afirmacije zajedničke kulturne baštine u koju spada i ćirilčno pismo kojeg osim predstavnika srpske manjine dijele i pojedine druge manjine u Republici Hrvatskoj.

Vežano uz pravo na pristup javnim medijima, zbog nedovoljne zastupljenosti programa namijenjenog pripadnicima nacionalnih manjina u cjelokupnom programu Hrvatske radiotelevizije u 2019. i 2020., nije ostvareno pravo nacionalnih manjina na pristup javnim medijima u obimu koji im je zajamćen Ustavnim zakonom o pravima nacionalnih manjina, Zakonom o Hrvatskoj radioteleviziji i Ugovorom Hrvatske radiotelevizije s Vladom Republike Hrvatske.

Neophodna je intenzivnija suradnja Savjeta za nacionalne manjine, Ureda za ljudska prava i prava nacionalnih manjina, manjinskih institucija i manjinskih medija s Ravnateljstvom i Programskim vijećem Hrvatske radiotelevizije u cilju unaprjeđivanja sadržaja i udjela u cjelokupnom programu programa namijenjenih nacionalnim manjinama, emitiranja i proizvodnje programa na jezicima manjina, te rješavanja problema nedostatne edukacije novinarskog kadra koji se bavi manjinskim pitanjima.

Operativni programi nacionalnih manjina za razdoblje 2021. - 2024. sastavni su dio Programa Vlade Republike Hrvatske i nastavljaju se na Operativne programe za razdoblje 2017. - 2020. Najvažnija novina u odnosu na prethodne Operativne programe jest činjenica da Operativni programi za razdoblje 2021. - 2024., uz aktivnosti namijenjene za srpsku, talijansku, češku, slovačku, mađarsku, albansku i romsku nacionalnu manjinu sadrži i aktivnosti za bošnjačku, židovsku, crnogorsku, ukrajinsku, makedonsku, njemačku, slovensku, austrijsku, poljsku, rusinsku, rusku i tursku manjinu u Republici Hrvatskoj.

Novi Operativni programi donose niz aktivnosti za unaprjeđenje položaja manjinskih zajednica; podrazumijeva poštivanje prava na korištenje jezika i pisma, ravnomjeran razvoj svih područja Republike Hrvatske, horizontalne mjere usmjerene na ostvarivanje temeljnih prava te specifične mjere za svaku pojedinu manjinu. Realizacija aktivnosti na terenu u značajnoj mjeri ovisi o suradnji s lokalnim strukturama, načelnicima, gradonačelnicima i županima, a značajna je uloga i vijeća i predstavnika nacionalnih manjina.

Izbori za članove tijela jedinica lokalne i područne (regionalne) samouprave iz redova nacionalnih manjina održani su 2021. po novim zakonskim pravilima koja su amandmanom inicirali zastupnici nacionalnih manjina u Hrvatskome saboru. Intencija amandmana bila je riješiti pitanje izbornog legitimiteta vijećnika iz reda pripadnika nacionalnih manjina, odnosno da se kandidate iz reda manjina ne pozicionira kao do sada na posljednja mjesta kandidacijskih lista budući da se nedostajući vijećnik kooptirao u predstavničko tijelo s liste koja je prema D'Hondtovom sustavu raspodjele mandata imala prvi neulazni mandat (makar pripadnik manjine bio zadnji na listi), što je za posljedicu imalo činjenicu da su manjinu predstavljali vijećnici koji nisu imali izborni legitimitet.

Amandmanom je uvedena obveza raspisivanja dopunskih izbora za jedinice samouprave gdje se redovitom putem ne izabere broj vijećnika iz redova nacionalnih manjina propisan Ustavnim zakonom ili statutom jedinice. Izmjenama Zakona o lokalnim izborima, od 23. prosinca 2020., propisano je da će radi ostvarenja odgovarajuće zastupljenosti nacionalnih manjina u predstavničkom tijelu, Vlada raspisati dopunske izbore za predstavnike manjina u roku od 90 dana od konstituiranja predstavničkog tijela jedinice, u kojem slučaju broj članova predstavničkog tijela može biti paran.

Dopunski izbori za članove predstavničkih tijela jedinica samouprave iz reda pripadnika nacionalnih manjina odnosno iz reda pripadnika hrvatskog naroda, prvi su put provedeni 3. listopada 2021. u 74 jedinice samouprave, a birano je 90 predstavnika; 11 na razini županija, 16 na razini gradova i 47 na razini općina.

Savjet za nacionalne manjine zaključno ocjenjuje da je Vlada Republike Hrvatske i tijekom 2021. bila odlučna u provođenju politike vladavine prava i prava nacionalnih manjina zajamčenih Ustavom, Ustavnim zakonom o pravima nacionalnih manjina i zakonima.

X. STAMBENO ZBRINJAVANJE I POVRATAK

Aktivnosti Središnjeg državnog ureda za obnovu i stambeno zbrinjavanje

Uvodno Središnji državni ured za obnovu i stambeno zbrinjavanje, kao nadležno tijelo za područje stambenog zbrinjavanja na potpomognutim područjima, skreće pažnju da navedeni Središnji državni ured nema posebnu evidenciju stambenog zbrinjavanja pripadnika nacionalnih manjina.

Središnji državni ured za obnovu i stambeno zbrinjavanje je u svrhu stambenog zbrinjavanja bivših nositelja stanarskog prava iz Državnog proračuna za 2021. osigurao 2.898.538,00 kuna s proračunske aktivnosti Stambeno zbrinjavanje bivših nositelja stanarskog prava (K761062). S navedene pozicije financira se stambeno zbrinjavanje bivših nositelja stanarskog prava, među kojima su u najvećem broju pripadnici srpske nacionalne manjine.

Početkom 2021. u upravnim tijelima u županijama koji donose rješenja u I. stupnju bilo je neriješeno 60 zahtjeva za stambenim zbrinjavanjem bivših nositelja stanarskog prava. Tijekom 2021. riješeno je 32 zahtjeva. Zaključno s 31. prosinca 2021. u upravnim tijelima u županijama ostalo je neriješeno 28 zahtjeva za stambeno zbrinjavanje bivših nositelja stanarskog prava. Broj obostrano potpisanih ugovora o najmu u 2021. u odnosu na bivše

nositelje stanarskog prava je 72, od toga 45 na području posebne državne skrbi, odnosno potpomognutom području, a 27 izvan navedenog područja.

U programu obnove i opremanja ratom oštećenih ili uništenih stambenih jedinica ne vodi se evidencija korisnika po nacionalnoj pripadnosti, a sva rješenja s utvrđenim pravom na stambeno zbrinjavanje žurno se uvode u fazu realizacije bez lista čekanja.

U 2021. završeni su radovi na obnovi 42 obiteljske kuće, u radovima obnove su još 23 obiteljske kuće, a u fazi natječaja za izvoditelje radova je 17 obiteljskih kuća. U fazi izrade projektne dokumentacije je 20 obiteljskih kuća. Isplaćeno je 17 novčanih potpora za popravak oštećenja i povrat vlastito uloženi sredstava.

U programu opremanja, isporučeno je 76 kompleta namještaja i 144 aparata bijele tehnike, od čega 81 hladnjak, 37 električnih štednjaka i 26 štednjaka na kruta goriva.

Na aktivnosti Obnova i izgradnja u ratu oštećenih stambenih objekata K761061 za navedenu namjenu utrošeno je ukupno 18.238.028,15 kuna. U predmetnu statistiku uključeni su svi korisnici koji su ostvarili pravo na obnovu ratom oštećenih objekata neovisno o nacionalnoj pripadnosti i neovisno o pravnom temelju po kojem je ostvareno pravo, međutim predmetnim programom su obuhvaćeni mahom pripadnici srpske nacionalne manjine

Prema podacima iz elektroničke baze, sukladno članku 7. Zakona o statusu prognanika i izbjeglica („Narodne novine“, br. 96/93., 39/95., 29/99., 128/99., 50/00., 86/02., 51A/13. i 98/19.), u statusu prognanika, povratnika i izbjeglice na dan 31. prosinca 2021., evidentirano je još 25 osoba, od toga 16 prognanika, 4 povratnika i 5 izbjeglica.

U Središnjem državnom uredu za obnovu i stambeno zbrinjavanje kontinuirano se provodi upis, evidencija i kontrola rješenja donesenih po upravnim tijelima županija i upravnom tijelu Grada Zagreba, donesenih u reviziji statusa sukladno odredbi članka 12. Uredbe o uvjetima za utvrđivanje i gubitak statusa izbjeglice, prognanika odnosno povratnika („Narodne novine“, broj 133/13.), kao i rješenja donesenih po zahtjevima za utvrđivanje statusa povratnika. Shodno tome, tijekom 2021. upisano je i evidentirano ukupno 5 rješenja upravnih tijela donesenih u reviziji statusa te 2 rješenja donesenih po zahtjevima za priznavanje statusa povratnika. Tijekom 2021. status povratnika nije ostvarila ni jedna osoba.

Po osnovi statusa isplaćen je iznos od 6.600,00 kuna osobama u statusu prognanika koje imaju pravo na novčanu potporu (radi se još o 1 osobi koja po osnovu statusa prognanika ostvaruje novčanu potporu). Sredstva za ovu namjenu osigurana su u proračunu Središnjeg državnog ureda za obnovu i stambeno zbrinjavanje na poziciji A761059 Skrb o prognanicima.

Tijekom 2021. riješeno je manje žalbi u odnosu na prethodne godine budući je bio i manji priliv žalbi iz navedenih upravnih područja što je vidljivo iz niže tablice. Također, postignut je cilj da se o žalbama rješava unutar zakonskog roka od 60 dana od zaprimanja uredne žalbe, odnosno kompletiranja predmeta.

Broj osoba u statusima se kontinuirano smanjuje što je cilj revizije statusa koju kontinuirano provode upravna tijela županija i upravno tijelo Grada Zagreba (do 31. prosinca 2019. uredi državne uprave u županijama i upravno tijelo Grada Zagreba).

Tablica 1.

| DRUGOSTUPANJSKA RJEŠENJA | | | | | |
|--|------------------------------|--------------------------------|------------|------------------|--------------------|
| Vrsta | Početno stanje (01.01.2021.) | Primljeno (01.01.-31.12.2021.) | Ukupno | Riješeno (2021.) | Stanje 31.12.2021. |
| Status prognanika, povratnika i izbjeglice | 3 | 7 | 10 | 9 | 1 |
| Obnova | 7 | 35 | 42 | 15 | 27 |
| Stambeno zbrinjavanje | 23 | 118 | 141 | 70 | 71 |
| Šutnja uprave | 0 | 1 | 1 | 1 | 0 |
| UKUPNO | 33 | 161 | 194 | 95 | 99 |

Radi usporedbe, tijekom 2020. ukupno je doneseno 152 rješenja u drugom stupnju, koja se odnose na zahtjeve za obnovu, stambeno zbrinjavanje te utvrđivanje statusnih prava izbjeglica, prognanika i povratnika:

- 43 drugostupanjskih rješenja o obnovi
- 103 drugostupanjskih rješenja o stambenom zbrinjavanju
- 5 drugostupanjskih rješenja o statusnim pravima izbjeglica, prognanika i povratnika
- 1 drugostupanjsko rješenje o šutnji administracije.

Nadalje, tijekom 2020. sklopljeno je 514 ugovora o darovanju nekretnina, od čega 424 darovanja stambenih jedinica i 90 darovanja građevinskog zemljišta, a tijekom 2021. na PPDS/PP-u je darovano 662 nekretnine, od čega 472 stambene jedinice i 190 građevinskih zemljišta i neuseljivih kuća. U 2021. sklopljeno je 269 ugovora o prodaji stambenih jedinica na područjima posebne državne skrbi i potpomognutim područjima (2020. ih je sklopljeno 266) te 58 ugovora o prodaji izvan područja posebne državne skrbi (za razliku od 2020. kada ih je sklopljeno 57). Preduvjet pristupanju prodaji nekretnina u vlasništvu Republike Hrvatske kojim raspolaže Središnji državni uredi za obnovu i stambeno zbrinjavanje je provođenje postupaka uređenja posjedovnih i vlasničkopravnih stanja te je u odnosu na potpomognuta područja na poziciji K761065 *Uređenje posjedovne i vlasničkopravne evidencije i imovine na PPDS-u* u navedenu svrhu utrošeno je 152.424,65 kuna.

Stambeno zbrinjavanje pripadnika romske nacionalne manjine

Člankom 41. Zakona o stambenom zbrinjavanju na potpomognutim područjima („Narodne novine“, br. 106/18. i 98/19.), propisano je da će Središnji državni ured za obnovu i stambeno zbrinjavanje, osim osnovnih aktivnosti vezano uz provedbu stambenog

zbrinjavanja, provoditi i druge operativne programe, strategije zaključke i odluke Vlade Republike Hrvatske.

U svrhu provedbe Operativnih programa nacionalnih manjina Vlade Republike Hrvatske za razdoblje 2021. - 2024., točke 8.a) Operativnog programa za romsku nacionalnu manjinu, Aktivnosti 8.5.6., utvrđenih Odlukom Vlade Republike Hrvatske, KLASA: 022-03/20-04/512, URBROJ: 50301-04/12-20-3, od 30. prosinca 2020., Središnji državni ured za obnovu i stambeno zbrinjavanje donio je 20. srpnja 2021. Godišnji program unapređenja životnih uvjeta pripadnika romske nacionalne manjine za 2021. godinu (KLASA: 016-01/21-01/05, URBROJ: 510-05/01-21-01).

Realizacija navedenog Godišnjeg programa za 2021. godinu obuhvatila je:

- opremanje kupaonica/sanitarnog čvora uz isporuku potrebnog građevnog materijala i sanitarne opreme i
- isporuku aparata bijele tehnike.

Za opremanje kupaonica/sanitarnog čvora bilo je potrebno provesti terenski očevid, izraditi elaborat opremanja kao i specifikaciju potrebnog materijala za svaku obiteljsku kuću. Prema zaprimljenim odlukama Komisije za unapređenje životnih uvjetnih uvjeta pripadnika romske nacionalne manjine (u daljnjem tekstu: Komisija), koje je dostavio Ured za ljudska prava i prava nacionalnih manjina, isporučen je potrební građevni materijal i sanitarna oprema za 133 kupaonice, uz napomenu da 10 pojedinačnih odluka nije realizirano jer podnositelji nisu korisnici/vlasnici obiteljskih kuća za koje je utvrđeno pravo na opremanje.

Za isporuku aparata bijele tehnike zaprimljeno je 235 odluka navedene Komisije i po svim zaprimljenim odlukama su predmetni aparati isporučeni, i to: 39 hladnjaka, 13 peći na drva, 110 perilica rublja, 10 štednjaka na struju, 48 kombiniranih štednjaka i 15 štednjaka na kruta goriva (drvo).

Raspoloživa sredstva za provedbu programa u 2021. iznosila su 2.000.000,00 kuna, a utrošeno je ukupno 1.316.808,53 kuna ili 65,84 %. Sredstva se planiraju kroz proračunsku Aktivnost *Poboljšanje uvjeta življenja romske nacionalne manjine A761075*. Razlog realizaciji od 65,84 % je kasnije zaprimanje odluka o pravu korisnika kao i njihov nedostatan broj za veći obuhvat i realizaciju.

Naime, prije donošenja Godišnjeg programa za 2021. (koji je donesen 20. srpnja 2021.) i spomenutih odluka, bilo je potrebno prethodno donijeti novi Nacionalni program za uključivanje Roma za razdoblje od 2021. do 2027. godine, osnovati i imenovati Povjerenstvo za njegovo praćenje te Radnu skupinu i Komisiju Povjerenstva, kao radna tijela koja, uz Središnji državni ured za obnovu i stambeno zbrinjavanje, koordinirano sudjeluju u donošenju i realizaciji Godišnjeg programa; zatim bilo je potrebno raspisati javni poziv za prikupljanje zamolbi, iste obraditi te konačno i donijeti predmetne odluke primjenom utvrđenih kriterija i na temelju prethodne suglasnosti Radne skupine.

Također, krajem 2021. donesen je i novi Godišnji program unapređenja životnih uvjeta pripadnika romske nacionalne manjine za 2022. godinu, koji pored aktivnosti iz

programa za 2021. sadrži i isporuku vanjske PVC stolarije te laminata za podne podloge. Vrijednost programa u 2022. je utvrđena na 3.000.000,00 kuna.

Regionalni program stambenog zbrinjavanja (RHP)

Regionalni program stambenog zbrinjavanja (RHP) je višegodišnji program s ciljem trajnog rješavanja stambenih potreba najugroženijih kategorija izbjeglih i interno raseljenih osoba, a rezultat je zajedničke inicijative Bosne i Hercegovine, Republike Hrvatske, Crne Gore i Republike Srbije, utemeljen na zajedničkoj deklaraciji koju su potpisali ministri vanjskih poslova zemalja partnera u Beogradu 2011. Putem Regionalnog programa stambenog zbrinjavanja planira se pružiti trajno stambeno rješenje najugroženijim kategorijama izbjeglica, povratnika, interno raseljenih osoba i bivših nositelja stanarskog prava. Okvirnim sporazumom, potpisanim od strane Republike Hrvatske i Razvojne banke Vijeća Europe, 3. prosinca 2013., a stupio na snagu 1. lipnja 2014., definiran je pravni okvir za korištenje financijskih sredstava iz Fonda Regionalnog programa stambenog zbrinjavanja.

S proračunske aktivnosti Regionalni stambeni program A761069 je u 2021. utrošeno 8.400.311,74 kune sredstava za nacionalno učešće te 9.317.266,31 kunu bespovratnih sredstava, odnosno ukupno 17.717.578,05 kuna financijskih sredstava. Navedenim projektima, do kraja 2021., ukupno je stambeno zbrinuta 341 obitelj i to kroz potprojekte HR1 - Korenica, HR2 - Knin, HR3 - Glina, HR4 - kupnja 100 stanova, HR5 - Benkovac, HR6 - obnova 61 obiteljske kuće, HR8 - obnova 18 obiteljskih kuća i HR9 - kupnja 38 stanova.

U provedbi su 3 potprojekata koji su odobreni u 2021., i to:

→ Izgradnja višestambene zgrade za 21 obitelj u Vukovaru (HR7)

Cilj je projekta osigurati trajno stambeno zbrinjavanje 21 obitelji izbjeglica, bivših nositelja stambenog prava te povratnika, koje ispunjavaju kriterije socijalne ranjivosti iz Regionalnog programa stambenog zbrinjavanja i koje do sada nisu mogle osigurati trajno rješenje stambenog pitanja. Sporazum o dodjeli bespovratnih sredstava potpisan je 19. studenoga 2018. Ukupna vrijednost projekta iznosi 1.262.436,00 EUR, od čega vrijednost donacije iznosi 859.499,00 EUR. Do kraja 2021. ukupno je uplaćeno 704.249,00 EUR bespovratnih sredstava.

Zbog financijskih poteškoća izvođača i nemogućnosti nastavka izvođenja radova, ugovor s izvođačem radova raskinut je 20. listopada 2020. te je ugovor s novim izvođačem radova potpisan u ožujku 2021. Radovi su završeni krajem 2021., a useljenje korisnika očekuje se u veljači 2022., nakon provedenog tehničkog pregleda i ishoda Uporabne dozvole. Planirani datum završetka ovoga projekta je 30. lipnja 2022.

→ Obnova, rekonstrukcija ili izgradnja 18 obiteljskih kuća (HR8)

Cilj je projekta osigurati trajno stambeno zbrinjavanje za 18 obitelji, koje ispunjavaju kriterije socijalne ranjivosti iz Regionalnog programa stambenog zbrinjavanja, a čije su kuće uništene tijekom Domovinskog rata u Republici Hrvatskoj i koje do sada nisu uspjele riješiti svoje stambeno pitanje na održiv način. Sporazum o dodjeli bespovratnih sredstava potpisan je 31. prosinca 2019. Ukupna vrijednost projekta iznosi 1.062.646,00 EUR, od čega će se 714.521,00 EUR financirati iz donatorskih sredstava. Do kraja 2021. ukupno je uplaćeno 585.469,00 EUR bespovratnih sredstava.

Tijekom 2021. potpisani su ugovori za izvođenje radova za svih 18 obiteljskih kuća. Do kraja godine završeno je 5 obiteljskih kuća, čime je stambeno zbrinuto ukupno 9 osoba. Završetak radova na preostalih 13 kuća očekuje se do lipnja 2022. Planirani datum završetka ovoga projekta je 30. lipnja 2022.

→ Kupnja do 38 stanova (HR9)

Cilj je projekta osigurati trajno stambeno zbrinjavanje 38 najugroženijih obitelji bivših nositelja stanarskog prava i osoba koje se nalaze u objektima organiziranog smještaja, koje ispunjavaju kriterije socijalne ranjivosti iz Regionalnog programa stambenog zbrinjavanja.

Sporazum o dodjeli bespovratnih sredstava potpisan je 31. prosinca 2019. Ukupna vrijednost projekta iznosi 1.620.320,00 EUR, od čega će se 1.130.320,00 EUR financirati iz donatorskih sredstava. Do kraja 2021. ukupno je uplaćeno 635.959,00 EUR bespovratnih sredstava.

Do kraja 2021. kroz tri objavljena Javna poziva za kupnju stanova kupljeno je 14 stanova, za ukupno 47 osoba. Četvrti javni poziv za kupnju preostala 24 stana planiran je u siječnju 2022. Planirani datum završetka ovoga projekta je 30. lipnja 2023.

XI. ETNIČKI MOTIVIRANA KAZNENA DJELA I POSTUPCI VEZANI UZ DISKRIMINACIJU

Statistički podaci Ministarstva unutarnjih poslova

Tijekom 2021. evidentirano je ukupno 101 kazneno djelo za koja je kriminalističkim istraživanjem utvrđeno da su motivirana mržnjom (zločini iz mržnje), što u odnosu na 2020. kada je evidentirano 87 takvih kaznenih djela predstavlja porast broja kaznenih djela za 16,1 %.

Od navedenog broja kaznenih djela motiviranih mržnjom počinjeno je 67 kaznenih djela kod kojih je motiv počinjenja bilo nacionalno podrijetlo. U odnosu na razriješenost kaznenih djela motiviranih mržnjom od 101 prijavljenog kaznenog djela uspješno je razriješeno njih 87 odnosno 87,1 %.

Stanje sigurnosti na područjima od posebne državne skrbi (I i II skupina) tijekom 2021. i usporedba sa stanjem iz 2020.

Vezano za predmetnu problematiku poduzima se sljedeće:

- prati se stanje sigurnosti na prvoj i drugoj skupini Područja posebne državne skrbi;
- sudjeluje se u provedbi Nacionalnog programa za Rome u dijelu koji se odnosi na zadaće Ministarstva unutarnjih poslova „Suzbijanje diskriminacije“, opći cilj „Smanjiti diskriminaciju romske nacionalne manjine“.

Područja posebne državne skrbi Republike Hrvatske i poticajne mjere za njihovu obnovu i razvitak utvrđuju se Zakonom o područjima posebne državne skrbi („Narodne

novine“, br. 86/08., 57/11., 51/13., 148/13., 76/14., 147/14. i 18/15.). Kod određivanja područja posebne državne skrbi uzimane su u obzir okolnosti nastale na temelju agresije na Republiku Hrvatsku (prve dvije skupine) te kriterij ekonomske razvijenosti, strukturnih poteškoća i demografski kriterij (treća skupina). Ova područja utvrđena su radi otklanjanja posljedica rata i bržeg povratka stanovništva, koje je prebivalo na tim područjima prije Domovinskog rata, poticanja demografskog i gospodarskog napretka, a samim time i postizanja što ravnomjernijeg razvitka svih područja Republike Hrvatske. Ujedno, ovo su i područja u kojima je u odnosu na ostale nacionalne manjine na tim područjima, prisutnija populacija srpske nacionalne manjine u Republici Hrvatskoj.

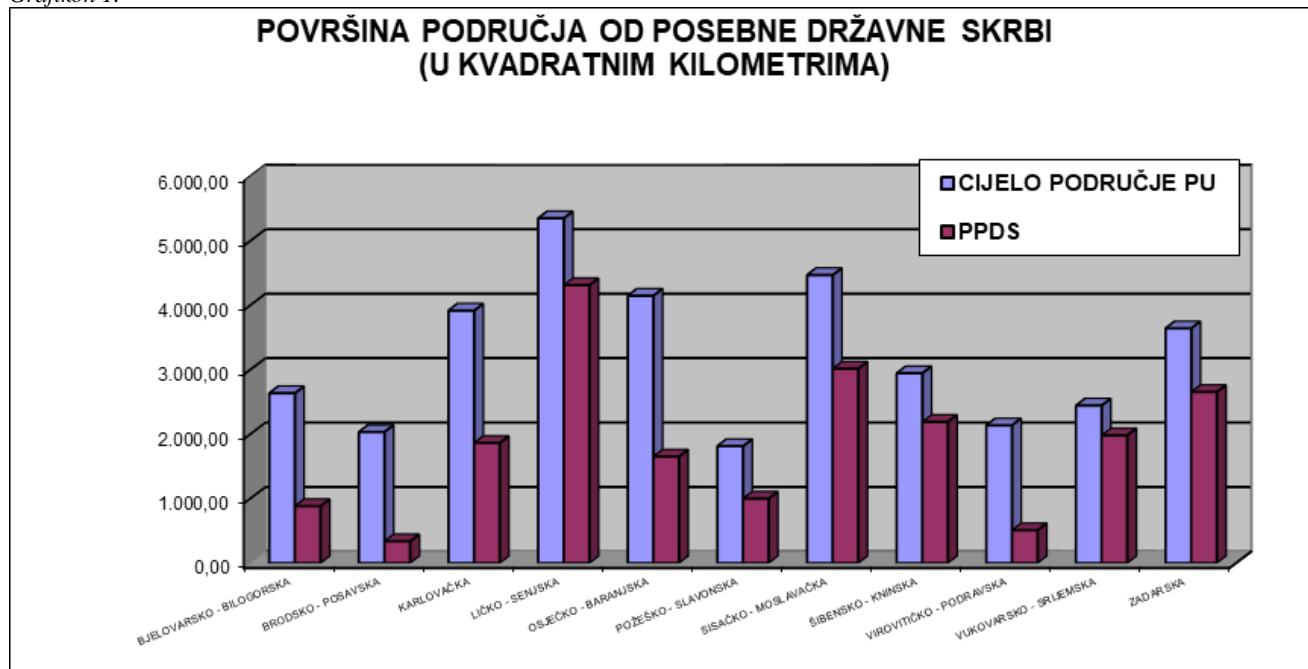
Područja od posebne državne skrbi (PPDS) I. i II. skupine utvrđena su na područjima 11 policijskih uprava i to: bjelovarsko-bilogorskoj, brodsko-posavskoj, karlovačkoj, ličko-senjskoj, osječko-baranjskoj, požeško-slavonskoj, sisačko-moslavačkoj, šibensko-kninskoj, virovitičko-podravskoj, vukovarsko-srijemskoj i zadarskoj.

Tablica 1.

| POLICIJSKE UPRAVE (SA PPDS) | POVRŠINA | | |
|---------------------------------|----------------------------|------------------|---------------------------------------|
| | (u kvadratnim kilometrima) | | % |
| | CIJELOG PODRUČJA PU | PPDS | UDIO PPDS U CIJELOM PODRUČJU PU |
| BJELOVARSKO – BILOGORSKA | 2.636,67 | 883,76 | 33,52 |
| BRODSKO – POSAVSKA | 2.034,00 | 338,00 | 16,62 |
| KARLOVAČKA | 3.918,65 | 1.864,90 | 47,59 |
| LIČKO – SENJSKA | 5.350,50 | 4.312,94 | 80,61 |
| OSJEČKO – BARANJSKA | 4.149,00 | 1.652,60 | 39,83 |
| POŽEŠKO – SLAVONSKA | 1.815,00 | 1.000,00 | 55,10 |
| SISAČKO – MOSLAVAČKA | 4.470,17 | 3.016,79 | 67,49 |
| ŠIBENSKO – KNINSKA | 2.946,00 | 2.191,00 | 74,37 |
| VIROVITIČKO – PODRAVSKA | 2.136,67 | 509,25 | 23,83 |
| VUKOVARSKO – SRIJEMSKA | 2.444,23 | 1.982,24 | 81,10 |
| ZADARSKA | 3.643,00 | 2.655,43 | 72,89 |
| UKUPNO | 35.543,89 | 20.406,91 | 57,41 |

Budući da se ne prostiru cijelim područjima navedenih 11 policijskih uprava, stanje sigurnosti razmatrano je zasebno za PPDS i na cijelim područjima navedenih policijskih uprava, kao što je vidljivo iz pokazatelja koji slijede.

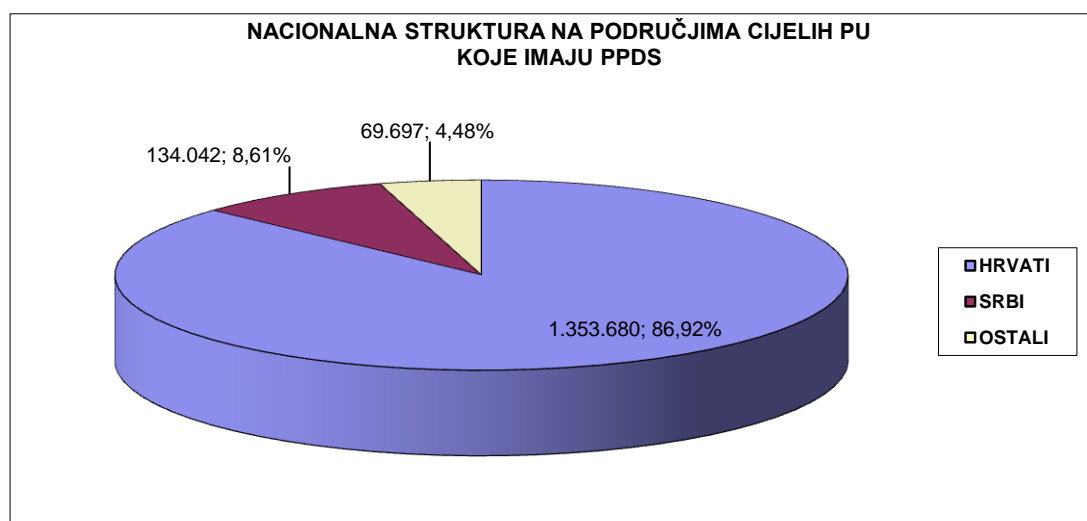
Grafikon 1.



PPDS obuhvaćaju površinu od 20.406,91 km², a prostiru se na 57,41 % ukupne površine područja gore navedenih policijskih uprava koja iznosi 35.543,89 km². Najveći udio PPDS bilježimo na području Policijske uprave vukovarsko-srijemske i to 81,10 %, a najmanji na području Policijske uprave brodsko-posavske 16,62 %. Prema popisu stanovništva iz 2011. godine, na područjima 11 policijskih uprava koje imaju PPDS živi ukupno 1.557.419 stanovnika. Od toga, po nacionalnoj strukturi 1.353.680 stanovnika ili 86,92 % su Hrvati, 134.042 stanovnika ili 8,61 % Srbi, a 69.697 stanovnika ili 4,48 % su pripadnici ostalih nacionalnosti.

Napomena: podaci o broju stanovnika odnose se na stanje prema popisu stanovništva iz 2011. godine - izvor je Državni zavod za statistiku RH.

Grafikon 2.

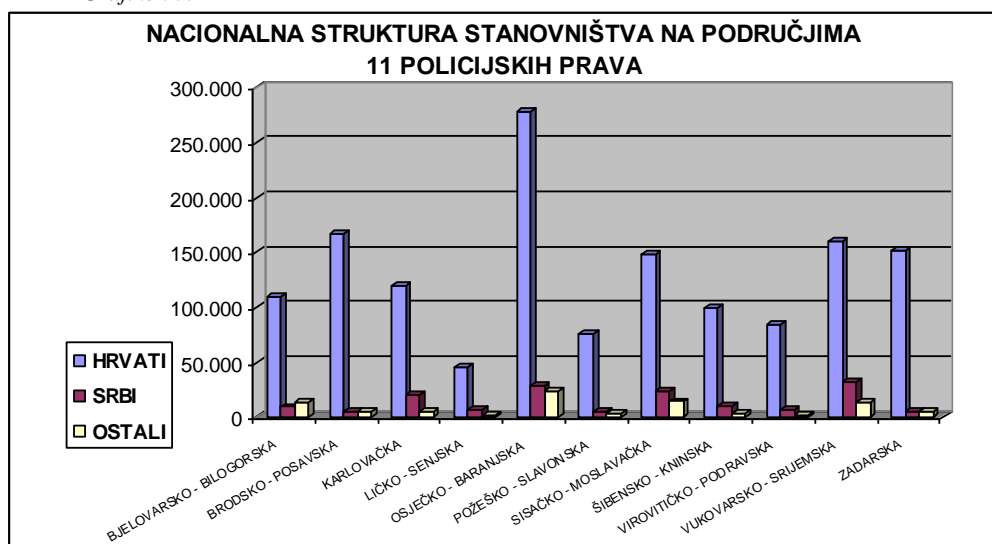


Tablica 2.

| POLICIJSKE UPRAVE (sa PPDS) | STANOVNIŠTVO NA PODRUČJIMA CIJELIH POLICIJSKIH UPRAVA SA PODRUČJIMA OD POSEBNE DRŽAVNE SKRBI | | | | | | |
|---------------------------------|---|------------------|--------------------|----------------|--------------------|---------------|--------------------|
| | UKUPNO | HRVATI | | SRBI | | OSTALI | |
| | (broj) | (broj) | (udio u ukupnom %) | (broj) | (udio u ukupnom %) | (broj) | (udio u ukupnom %) |
| BJELOVARSKO - BILOGORSKA | 119.764 | 101.582 | 84,82 | 7.552 | 6,31 | 10.630 | 8,88 |
| BRODSKO - POSAVSKA | 158.575 | 150.632 | 94,99 | 4.124 | 2,60 | 3.819 | 2,41 |
| KARLOVAČKA | 128.899 | 110.996 | 86,11 | 13.408 | 10,40 | 4.495 | 3,49 |
| LIČKO - SENJSKA | 50.927 | 42.857 | 84,15 | 6.949 | 13,65 | 1.121 | 2,20 |
| OSJEČKO - BARANJSKA | 305.032 | 262.004 | 85,89 | 23.657 | 7,76 | 19.371 | 6,35 |
| POŽEŠKO - SLAVONSKA | 78.034 | 70.529 | 90,38 | 4.680 | 6,00 | 2.825 | 3,62 |
| SISAČKO - MOSLAVAČKA | 172.439 | 142.077 | 82,39 | 21.002 | 12,18 | 9.360 | 5,43 |
| ŠIBENSKO - KNINSKA | 109.375 | 95.582 | 87,39 | 11.518 | 10,53 | 2.275 | 2,08 |
| VIROVITIČKO - PODRAVSKA | 84.836 | 77.897 | 91,82 | 5.144 | 6,06 | 1.795 | 2,12 |
| VUKOVARSKO - SRIJEMSKA | 179.521 | 142.135 | 79,17 | 27.824 | 15,50 | 9.562 | 5,33 |
| ZADARSKA | 170.017 | 157.389 | 92,57 | 8.184 | 4,81 | 4.444 | 2,61 |
| UKUPNO | 1.557.419 | 1.353.680 | 86,92 | 134.042 | 8,61 | 69.697 | 4,48 |

NAPOMENA: PODACI O BROJU STANOVNIKA ODNOSE SE NA STANJE PO POPISU STANOVNIŠTVA iz 2011. godine.

Grafikon 3.

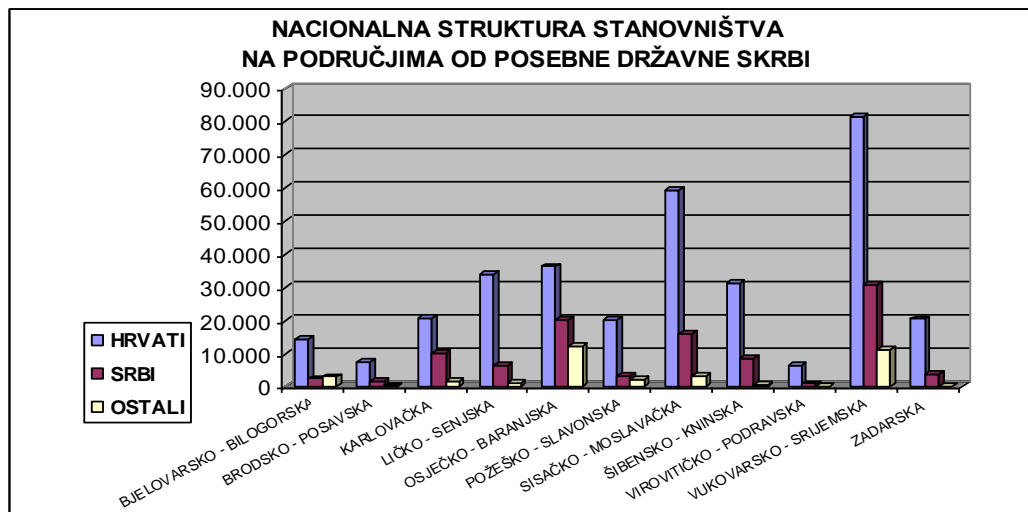


Na samim područjima od posebne državne skrbi živi ukupno 436.153 stanovnika (27,98 % stanovništva na područjima promatranih 11 policijskih uprava). Od toga, po nacionalnoj strukturi 316.200 stanovnika ili 72,50 % su Hrvati, 91.080 stanovnika ili 20,88 % Srbi, a 28.873 stanovnika ili 6,62 % pripadnici ostalih nacionalnosti.

Tablica 3.

| POLICIJSKE UPRAVE (samo PPDS) | STANOVNIŠTVO NA PODRUČJIMA OD POSEBNE DRŽAVNE SKRBI | | | | | | |
|----------------------------------|--|----------------|--------------------|---------------|--------------------|---------------|--------------------|
| | UKUPNO | HRVATI | | SRBI | | OSTALI | |
| | (broj) | (broj) | (udio u ukupnom %) | (broj) | (udio u ukupnom %) | (broj) | (udio u ukupnom %) |
| BJELOVARSKO - BILOGORSKA | 19.479 | 14.216 | 72,98 | 2.059 | 10,57 | 3.204 | 16,45 |
| BRODSKO - POSAVSKA | 8.146 | 6.644 | 81,56 | 1.333 | 16,36 | 169 | 2,07 |
| KARLOVAČKA | 28.498 | 20.693 | 72,61 | 6.184 | 21,7 | 1.621 | 5,69 |
| LIČKO - SENJSKA | 33.271 | 26.094 | 78,43 | 6.434 | 19,34 | 743 | 2,23 |
| OSJEČKO - BARANJSKA | 65.078 | 40.863 | 62,79 | 13.530 | 20,79 | 10.685 | 16,42 |
| POŽEŠKO - SLAVONSKA | 23.963 | 19.547 | 81,57 | 2.697 | 11,25 | 1.719 | 7,17 |
| SISAČKO - MOSLAVAČKA | 79.183 | 59.534 | 75,19 | 16.627 | 21 | 3.022 | 3,82 |
| ŠIBENSKO - KNINSKA | 38.617 | 28.303 | 73,29 | 9.757 | 25,27 | 557 | 1,44 |
| VIROVITIČKO - PODRAVSKA | 10.146 | 9.253 | 91,2 | 703 | 6,93 | 190 | 1,87 |
| VUKOVARSKO - SRIJEMSKA | 82.373 | 50.091 | 60,81 | 26.026 | 31,6 | 6.256 | 7,59 |
| ZADARSKA | 47.399 | 40.962 | 86,42 | 5.730 | 12,09 | 707 | 1,49 |
| UKUPNO | 436.153 | 316.200 | 72,5 | 91.080 | 20,88 | 28.873 | 6,62 |

Grafikon 4.



Stanje i kretanje kriminaliteta

Tijekom 2021. na područjima od Posebne državne skrbi zabilježeno je 4.626 kaznenih djela, što u odnosu na 2020. predstavlja povećanje za 196 kaznenih djela, odnosno 4,4%, kada je zabilježeno 4.430 kaznenih djela.

S tim u vezi, zabilježena je i veća razriješenost kaznenih djela. Naime, tijekom 2021. razriješeno je 3.416 kaznenih djela, što predstavlja povećanje razriješenosti za 182 kaznena

djela, odnosno 5,6 % u odnosu na prethodnu godinu, obzirom da je u 2020. razriješeno 3.234 kaznena djela.

Naknadna otkrivenost kaznenih djela također je povećana obzirom da je tijekom 2021. naknadno otkriveno 1.465 kaznenih djela, odnosno 70 više (5,0 %), u odnosu na 2020. kada je naknadno otkriveno 1.395 kaznenih djela.

Najveći porast broja zabilježenih kaznenih djela tijekom 2021. u odnosu na 2020. bilježi se u Policijskoj upravi brodsko-posavskoj i to za 153 kaznena djela ili 198,7 %, dok je najveći pad zabilježen u Policijskoj upravi zadarskoj za 260 kaznenih djela ili 47,4 %.

Stanje javnog reda i mira

Tijekom 2021. na područjima od Posebne državne skrbi zabilježeno je ukupno 1.216 počinjenih prekršaja iz Zakona o prekršajima protiv javnog reda i mira, što predstavlja neznatno povećanje od 4 prekršaja ili 0,3 % u odnosu na 2020., kada ih je zabilježeno 1.212.

Najveće povećanje broja prekršaja tijekom 2021. u odnosu na 2020. bilježi se u Policijskoj upravi požeško-slavonskoj za 21 prekršaj ili 77,8 %, dok je najveći pad broja prekršaja u 2021. u odnosu na 2020. zabilježen u Policijskoj upravi karlovačkoj za 21 prekršaj ili 35,6 %.

Nadalje, tijekom 2021. na Područjima od posebne državne skrbi zabilježeno je ukupno 14 događaja koji imaju obilježja međuetničke netrpeljivosti te su, s tim u vezi, izazvali pozornost javnosti i to:

Tablica 4.

| Broj događaja | Nacionalnost počinitelja | Nacionalnost osoba na štetu kojih je počinjen događaj ili zaštićeno pravno dobro |
|----------------------|---------------------------------|---|
| 4 | Srpska | Hrvatska |
| 4 | Srpska | Hrvatska i opće društvene vrijednosti |
| 2 | Hrvatska | Srpska i opće društvene vrijednosti |
| 1 | Hrvatska i Bošnjačka | Srpska i opće društvene vrijednosti |
| 1 | NN | Srpska i opće društvene vrijednosti |
| 2 | NN | Hrvatska |

POVRATAK

Tijekom 2021. na Području od posebne državne skrbi nije zabilježen povratak raseljenih osoba. Ukupno se do sada na Područja od posebne državne skrbi vratilo 102.547 osoba – izvor su izvješća 11 Policijskih uprava.

Zaključak

Analizirajući stanje sigurnosti u 2021. na Području od posebne državne skrbi, u usporedbi s 2020., može se konstatirati da je stanje kaznenih djela u porastu za 4,4 %, dok je

broj prekršaja po Zakonu o prekršajima protiv javnog reda i mira također u neznatnom porastu za 0.3 %.

Isto tako, iz priloženih se podataka može konstatirati da se kaznena i prekršajna problematika na Područjima od posebne državne skrbi, u smislu brojčanih pokazatelja kaznenih djela i prekršaja protiv javnog reda i mira i njihovog kretanja u promatranom razdoblju, bitno ne razlikuju i ne odstupaju od podataka na cjelokupnim područjima policijskih uprava na kojima su utvrđena Područja od posebne državne skrbi.

XII. PROVEDBA NACIONALNOG PLANA ZA UKLJUČIVANJE ROMA, ZA RAZDOBLJE OD 2021. DO 2027. GODINE

Provedba Akcijskog plana za provedbu Nacionalnog plana za uključivanje Roma, za razdoblje od 2021. do 2027. godine, za 2021. i 2022. godinu, - provedba u 2021.

Ministarstvo unutarnjih poslova je tijekom 2021. u okviru horizontalnog cilja *borba protiv antiromskog rasizma i diskriminacije* nastavilo s provedbom preventivnih akcija i aktivnosti koje smjeraju jačanju i promicanju sigurnosti u zajednici, sprječavanju nasilja nad ženama i borbi protiv govora mržnje. Sve navedene aktivnosti nastavak su poduzimanog tijekom važenja prethodne javne politike uključivanja Roma - Nacionalne strategije za uključivanje Roma, za razdoblje od 2013. do 2020. godine (u daljnjem tekstu: Nacionalna strategija).

U okviru ovoga horizontalnog cilja planirane su i provedene aktivnosti vezano uz osnaživanje provedbe međunarodnih dokumenata i ugovora u području zaštite prava nacionalnih manjina i izradu izvješća prema različitim međunarodnim mehanizmima kojima se štite prava nacionalnih manjina.

Tijekom 2021. predstavnici Ureda za ljudska prava i prava nacionalnih manjina sudjelovali su na sastancima mreže Nacionalnih kontakt točaka za Rome te Odbora stručnjaka za pitanja Roma i putnika Vijeća Europe.

Ministarstvo vanjskih i europskih poslova koordiniralo je izradu drugog, trećeg i četvrtog periodičkog izvješća Republike Hrvatske prema Konvenciji o pravima osoba s invaliditetom, u kojem se ističe i dio vezan uz prava osoba s invaliditetom – pripadnika romske nacionalne manjine, a Republika Hrvatska je svojom izjavom u okviru trećeg ciklusa Univerzalnog periodičkog pregleda (UPR), prihvatila UPR preporuke, a koje će u narednom razdoblju provoditi u praksi. Dio preporuka odnosi i na borbu protiv zločina iz mržnje, kao i protiv svih oblika diskriminacije te se neposredno odnose na status i na potrebu ulaganja napora za poboljšanje položaja romske nacionalne manjine.

U okviru ovoga posebnog cilja u 2021. su poduzimane konzultacije vezano uz pripremu otvorenog poziva usmjerenog jedinicama lokalne samouprave i organizacijama civilnog društva koji će se provoditi u okviru provedbe mjere *Poticanja integrativnih procesa i osnaživanje socijalne kohezije između romskog i većinskog stanovništva*. Projekt će provoditi Ured za ljudska prava i prava nacionalnih manjina, a početak provedbe planiran je u 2022. Pripremne radnje uključivale su sastanke povezane s izradom programskog dokumenta Europskog socijalnog fonda plus tj. Operativnog programa Učinkoviti ljudski potencijali

2021. - 2027., iz kojeg je planirano financiranje predmetnog projekta (ukupno 4 sastanka: 2. srpnja, 1. rujna, 20. listopada, 12. studenog 2021.), kao i aktivnosti najave projekta na regionalnoj i lokalnoj razini te provjere zainteresiranosti dionika na lokalnoj i regionalnoj razini za prijavom na predmetni poziv (4 događanja na regionalnoj i/ili lokalnoj razini).

Za provedbu aktivnosti u ovom horizontalnom cilju u 2021. na pozicijama Ministarstva unutarnjih poslova, Ministarstva vanjskih i europskih poslova i Ureda za ljudska prava i prava nacionalnih manjina ukupno je utrošeno 43.563,87 kuna.

U okviru horizontalnog cilja **smanjivanje siromaštva i socijalne isključenosti Roma kako bi se smanjio društveno ekonomski jaz između Roma i opće populacije** Ured za udruge je od davatelja financijskih sredstava iz javnih izvora redovito prikupljao i objavljuvao informacije o raspisanim natječajima relevantnim za rad romskih udruga i udruga za Rome na nacionalnoj i lokalnim razinama i njihovo objavljivanje na mrežnim stranicama Ureda za udruge. Nadalje, Ured za udruge raspisao je poziv kojim se želi osigurati razvoj civilnoga društva u Republici Hrvatskoj koji osigurava ujednačen regionalni društveno – ekonomski rast i demokratski razvoj Republike Hrvatske te se njime treba jačati kapacitete organizacija civilnog društva aktivnih u lokalnim zajednicama (uključujući i romske udruge) za provedbu aktivnosti prilagođenih lokalnim problemima te za neposredan rad na područjima koja se financiraju kroz Europski socijalni fond (zapošljavanje, obrazovanje, socijalno uključivanje, dobro upravljanje) na lokalnoj razini. Javnim pozivom za podnošenje prijave za sufinanciranje projekata organizacija civilnoga društva ugovorenih u okviru programa Europske unije, Ured za udruge pruža podršku sufinanciranju obveznog doprinosa organizacija civilnoga društva kao korisnika EU projekata.

Ministarstvo rada, mirovinskoga sustava, obitelji i socijalne politike u 2021. je provodilo aktivnost *Osiguravanja školske prehrane za djecu u riziku od siromaštva (školska godina 2020. - 2021.)* financirane iz Fonda europske pomoći za najpotrebitije. Osigurani su školski obroci za 2.433 djece.

Ured za ljudska prava i prava nacionalnih manjina je u okviru mjere *Unapređenje dostupnosti kvalitetnih socijalnih usluga pripadnicima romske nacionalne manjine*, provodio pripreme radnje za planiranje i provedbu Pilot projekta pružanja usluga u zajednici na 5 lokaliteta u romskim zajednicama. Pripreme su aktivnosti uglavnom uključivale sastanke s Ministarstvom rada, mirovinskog sustava, obitelji i socijalne politike te UNICEF-om kako bi se osigurala komplementarnost s aktivnostima planiranim u okviru reforme sustava socijalne skrbi te održivosti aktivnosti razvijenih u okviru projekta: Testiranje jamstva za svako dijete u Republici Hrvatskoj, kao i pripremila adekvatna podloga u programskim dokumentima EU fondova (ukupno 8 sastanaka). Planirane terenske provjere odgođene su za prvi kvartal 2022. kako bi se prilikom odlaska na teren predstavnicima jedinica lokalne i područne (regionalne) samouprave dostavile cjelovite informacije o načinu provedbe poziva tj. projekta. Predstavnici Ureda za ljudska prava i prava nacionalnih manjina, 26. listopada 2021., sudjelovali su na koordinacijskom sastanku u organizaciji UNICEF Ureda Hrvatska, u Čakovcu na kojem su ključni dionici s regionalne i lokalne razine upoznati s aktivnostima po navedenom projektu te na kojem su najavljeni odgođeni terenski pripremni sastanci.

Za provedbu aktivnosti u ovom horizontalnom cilju u 2021., na pozicijama Ministarstva rada, mirovinskoga sustava, obitelji i socijalne politike, Ureda za udruge i Ureda za ljudska prava i prava nacionalnih manjina ukupno je utrošeno 8.788.584,98 kuna od čega 7.069.571,98 kuna iz Europskog socijalnog fonda.

Provedba mjera u okviru posebnog cilja *poticati participaciju Roma kroz osnaživanje, suradnju i povjerenje Roma u javne institucije* u 2021. uključivala je aktivnosti Ureda za ljudska prava i prava nacionalnih manjina, Ureda za udruge, Savjeta za nacionalne manjine, Ministarstva turizma i sporta te Ministarstva kulture i medija.

Osnaživanje horizontalne i vertikalne koordinacije te kapaciteta za praćenje provedbe Nacionalnog plana nastavljeno je osnivanjem Povjerenstva za praćenje provedbe Nacionalnog plana – prakse koja je postojala i tijekom provedbe prethodnih javnih politika za uključivanje Roma (Nacionalnog programa za Rome iz 2003. i Nacionalne strategije). Povjerenstvo za praćenje provedbe Nacionalnog plana osnovala je Vlada Republike Hrvatske Odlukom od 23. lipnja 2020. i sastoji se od 16 članova, jednakog broja predstavnika nadležnih tijela i pripadnika romske nacionalne manjine, a predsjedava mu potpredsjednik Vlade Republike Hrvatske za društvene djelatnosti i ljudska prava. U 2021. održano je ukupno 6 sjednica Povjerenstva za praćenje provedbe Nacionalnog plana na kojima su, između ostaloga, raspravljane teme važne za poboljšanje životnih uvjeta pripadnika romske nacionalne manjine, kao i stanje prava i uvjeta života pripadnika romske nacionalne manjine u lokalnim zajednicama na području Međimurske i Osječko-baranjske županije, a temeljem Kriterija za utvrđivanje financijske pomoći za poboljšanje uvjeta i kvalitete života pripadnika romske nacionalne manjine sufinancirane su potrebe romskih udruga.

Nastavljena je provedba projekta „Uključivanje Roma – Ispunjavanje preduvjeta za učinkovitu provedbu politika usmjerenih na nacionalne manjine – FAZA I“ (u daljnjem tekstu: „Uključivanje Roma“). U okviru navedenog projekta, koji provodi Ured za ljudska prava i prava nacionalnih manjina, održane su dvije terenske sjednice Povjerenstva za praćenje provedbe Nacionalnog plana (za područje Osječko-baranjske i Međimurske županije). Provedena je i nadogradnja on-line sučelja za praćenje provedbe Nacionalnog plana te je, s ciljem povećanja vidljivosti aktivnosti vezanih uz Nacionalni plan, izrađen i vizualni identitet Nacionalnog plana. Kako bi se doprinijelo provedbi mjere *poticanje sudjelovanja Roma, posebno žena i mladih, u društvenom, kulturnom i političkom životu na lokalnoj, regionalnoj, nacionalnoj i EU razini* u okviru projekta „Uključivanje Roma“ izrađena je videografika o nepovoljnom položaju žena, djece i mladih Roma, dodatno je tiskana publikacija „Uključivanje Roma u hrvatsko društvo: položaj žena, djece i mladih“, održan je seminar za 15 mladih Roma i Romkinja iz cijele Republike Hrvatske s fokusom na zaštitu ljudskih prava i suzbijanje diskriminacije te provedbe Nacionalnog plana, organizirana je izložba „Moj dan“ o životu djece i mladih Romkinja i Roma (virtualno i u Varaždinu i Osijeku). U okviru projekta Ured za ljudska prava i prava nacionalnih manjina provodio je i aktivnost usmjerenu na povećanje razine znanja stručne i opće javnosti o regionalnim specifičnostima Roma u okviru koje je izrađeno šest videografika te je nastavljeno održavanje web stranice „Uključivanje Roma“, razvijene za potrebe provedbe virtualnih konferencija koja sadrži informacije o projektu te izlaganja i rasprave svih konferencija, kao i sve publikacije izrađene u okviru projekta.

U okviru iste mjere aktivnosti su provodili Savjet za nacionalne manjine te Ministarstvo kulture i medija. Savjet za nacionalne manjine financirao je programe posvećene izvornoj romskoj kulturi, jeziku, tradicijskim običajima i umjetničkom stvaralaštvu te sakupljanju i objavljivanju romske povijesne, književne i kulturne građe na jezicima kojima se služe Romi u Republici Hrvatskoj i hrvatskom jeziku. Dodatno, za programe za stvaranje materijalnih pretpostavki za ostvarivanje kulturne autonomije nacionalnih manjina u 2021.

sklopljeni su ugovori o jednokratnoj financijskoj pomoći između Savjeta za nacionalne manjine i jedinica lokalne i područne (regionalne) samouprave.

Ministarstvo kulture i medija je kroz provedbu redovnih programa iz svog djelokruga i 2021. podupiralo projekte koji doprinose očuvanju romske kulture, jezika, tradicijskih običaja i umjetničkog stvaralaštva. U 2021. financirana je Središnja knjižnica Roma u Republici Hrvatskoj, elektroničke publikacije i otkup knjiga.

Za provedbu aktivnosti u ovom horizontalnom cilju u 2021., na pozicijama Ministarstva turizma i sporta, Ministarstva kulture i medija, Ureda za udruge, Ureda za ljudska prava i prava nacionalnih manjina i Savjeta za nacionalne manjine ukupno je utrošeno 3.726.368,53 kuna od čega 956.416,60 kuna iz Europskog socijalnog fonda.

Aktivnosti u okviru sektorskog cilja ***učinkovit i jednak pristup Roma kvalitetnom, uključivom obrazovanju*** poduzimali su Ministarstvo znanosti i obrazovanja, Agencija za odgoj i obrazovanje, Agencija za strukovno obrazovanje i obrazovanje odraslih te Ured za ljudska prava i prava nacionalnih manjina.

Ministarstvo znanosti i obrazovanja je planiranjem aktivnosti u okviru Akcijskog plana za provedbu Nacionalnog plana stavilo naglasak na povezivanje s mjerama prethodnih javnih politika uključivanja Roma te u području obrazovne politike nastavilo kontinuitet provedbe aktivnosti u područjima predškolskog odgoja i obrazovanja, osnovnoškolskog, srednjoškolskog, visokoškolskog i obrazovanja i osposobljavanja odraslih, kao i aktivnosti kojima se podupire smanjivanje segregacije u obveznom obrazovanju. U okviru predškolskog odgoja i obrazovanja, Ministarstvo znanosti i obrazovanja u 2021. je sufinanciralo roditeljski udio za 414 djece (197 m i 217 ž), a ukupan broj djece u programima predškolskog odgoja bio je 977 (480 m i 497 ž) u 76 dječjih vrtića koji provode programe predškolskog odgoja (početak pedagoške godine 2021./2022.). U program predškole na početku pedagoške godine 2021./2022. bilo je uključeno 563 djece (283 m i 280 ž). Ministarstvo znanosti i obrazovanja vodi bazu o osnovnoškolskom obrazovanju Romkinja i Roma te u okviru spomenute baze prati i napuštanje osnovnoškolskog obrazovanja tijekom pojedine školske godine. Tako je tijekom školske godine 2020./2021. osnovnu školu napustilo 107 učenika (59 m i 48 ž). Na početku školske godine 2021./2022. u osnovnoškolsko obrazovanje bilo je uključeno 4.716 djece (2.372 m i 2.344 ž), manje nego na početku prethodne školske godine (5.047 (2.550 m i 2.497 ž)), a dio smanjenja broja djece odnosi se i na ranije navedeno napuštanje obveznog obrazovanja. Na početku školske godine 2021./2022. 521 dijete bilo je uključeno u produženi boravak (274 m i 247 ž), za 453 djece osigurano je dodatno učenje hrvatskog jezika (235 m i 218 ž) te je 90 djece bilo uključeno u izvannastavne aktivnosti (47 m i 43 ž). U osnovnim školama su u 2021. djelovala 24 romska pomagača, za čiji se rad sredstva osiguravaju u državnom proračunu Republike Hrvatske i čiji angažman doprinosi boljoj socijalizaciji, savladavanju školskog gradiva i hrvatskog jezika od strane djece Romkinja i Roma. Ministarstvo znanosti i obrazovanja je u 2021. putem Javnog poziva za sufinanciranje posebnih programa nacionalnih manjina u Republici Hrvatskoj sufinanciralo provedbu triju programa u organizaciji Saveza Roma u Republici Hrvatskoj „KALI SARA“ – Svjetski dan Roma, Međunarodni dan sjećanja na romske žrtve genocida u Drugom svjetskom ratu/Samudaripen i Svjetski dan romskog jezika. Također, putem Natječaja za dodjelu bespovratnih sredstava projektima udrugu u području izvaninstitucionalnog odgoja i obrazovanja djece i mladih osigurana su sredstva za provedbu dva programa udruga, Romskog resursnog centra („Mali ulozi, velike promjene“) i Udruge žena Romkinja („I mi smo dio društva“). U okviru aktivnosti sufinanciranja didaktičke opreme i školskog pribora za

učenike osnovnih škola pripadnike romske nacionalne manjine Ministarstvo znanosti i obrazovanja je u 2021. osiguralo sredstva za 15 osnovnih škola u kojima se provodi produženi boravak u koji je uključeno ukupno 305 djece. Aktivnost je osmišljena kako bi se učenicima koji dolaze iz obitelji koje žive u siromaštvu i otežanim uvjetima te ne raspolažu potrebnim školskim priborom omogućilo nesmetano ili olakšano izvršavanje školskih obveza. Na početku školske godine 2021./2022. u srednjoškolsko obrazovanje bilo je uključeno 806 učenika romske nacionalne manjine (405 m i 401 ž), što je povećanje u odnosu na prethodnu školsku godinu, kada je srednje škole pohađalo 772 učenika romske nacionalne manjine (382 m i 390 ž). Tijekom školske godine 2020./2021., 127 učenika romske nacionalne manjine napustilo je srednjoškolsko obrazovanje (62 m i 65 ž). Za ukupno 716 učenika (346 m i 370 ž) Ministarstvo znanosti i obrazovanje je u školskoj godini 2020./2021. osiguralo mjesečne stipendije dok je 77 učenika (39 m i 38 ž) bilo obuhvaćeno aktivnošću osiguravanja jednokratne novčane pomoći za učenike koji završavaju srednjoškolsko obrazovanje, koja je osmišljena kako bi se učenike dodatno stimuliralo na završetak srednjoškolskog obrazovanja i nastavak obrazovanja na višim razinama. Za 38 učenika (17 m i 21 ž) Ministarstvo znanosti i obrazovanja osiguralo je smještaj u učeničke domove. Nastavljeno je osiguravanje stipendija studentima romske nacionalne manjine te je Ministarstvo znanosti i obrazovanja osiguralo stipendije za ukupno 46 studenata (15 m i 31 ž), dok je za 14 studenata (3 m i 11 ž) osiguran smještaj u studentski dom. Osim navedenoga, Ministarstvo znanosti i obrazovanja je, temeljem zaprimljenog zahtjeva Filozofskog fakulteta Sveučilišta u Zagrebu, u 2021. osiguralo sredstva za izradu sveučilišnog priručnika „Književnost i kultura Roma“. Vezano uz obrazovanje i osposobljavanje odraslih pripadnika romske nacionalne manjine u 2021. je u programe opismenjavanja bilo uključeno 394 osoba romske nacionalne manjine (226 m i 168 ž), a u programe osposobljavanja za prvo zanimanje 63 osobe (35 m i 28 ž).

Agencija za odgoj i obrazovanje je u 2021. organizirala 3 stručna skupa radi usavršavanja romskih suradnika pomagača, učitelja i stručnih suradnika pedagoga u osnovnim školama u kojima se obrazuju učenici romske nacionalne manjine, na kojima je sudjelovalo ukupno 411 sudionika, a teme su pokrivala interaktivne metode u nastavi, stručni skup za logopede, život u školi i reproduktivno zdravlje. Održano je i 5 stručnih skupova, s ukupno 411 sudionikom vezano uz poučavanje o holokaustu.

Ured za ljudska prava i prava nacionalnih manjina je u okviru ovoga sektorskog cilja provodio dvije aktivnosti. U okviru projekta „Uključivanje Roma“, s ciljem promocije predškolskog obrazovanja i prevencije napuštanja srednjoškolskog obrazovanja, nastavila se provedba nacionalne kampanje s ciljem povećanja upisa djece romske nacionalne manjine u predškolske odgojno-obrazovne ustanove i prevencije odljeva djece iz srednjoškolskog obrazovanja. U sklopu kampanje izrađen je video o važnosti obrazovanja, organizirana su dva skupa regionalnih aktivnosti (u Čakovcu i Varaždinu) koja uključuju regionalni okrugli stol o važnosti obrazovanja te radionice za roditelje i djecu predškolske i osnovnoškolske dobi. Dodatno je opremljeno pet postojećih igraonica, društvenih domova ili prostora namijenjenih za druženje djece u romskim naseljima opremom potrebnom za praćenje nastave na daljinu te pedagoškim i didaktičkim materijalima (Kuršanec, Nedelišće, Slavonski Brod, Beli Manastir i Jagodnjak). Povjerenstvo za praćenje provedbe Nacionalnog plana je temeljem Kriterija za utvrđivanje financijske pomoći za poboljšanje uvjeta i kvalitete života pripadnika romske nacionalne manjine u Republici Hrvatskoj odobrio 10 zahtjeva ustanova za sufinanciranje troškova školarine za što su sredstva osigurana u državnom proračunu Republike Hrvatske na poziciji Ureda za ljudska prava i prava nacionalnih manjina.

Za provedbu aktivnosti u ovom sektorskom cilju u 2021., na pozicijama Ministarstva znanosti i obrazovanja, Ureda za ljudska prava i prava nacionalnih manjina, Agencije za odgoj i obrazovanje i Agencije za strukovno obrazovanje i obrazovanje odraslih ukupno je utrošeno 17.869.818,25 kuna od čega 970.641,76 kuna iz Europskog socijalnog fonda.

U okviru sektorskog cilja ***učinkovit i jednak pristup Roma kvalitetnom, održivom zapošljavanju*** Hrvatski zavod za zapošljavanje je nositelj pet aktivnosti. U okviru aktivnosti prevencija ranog napuštanja redovnog obrazovanja odgovarajućim izborom zanimanja 167 učenika bilo je uključeno u postupak profesionalnog usmjeravanja, dok je za 135 učenika izdano mišljenje stručnog tima za profesionalno usmjeravanje za upis u 1. razred srednje škole. Zbog nužnosti pridržavanja epidemioloških mjera nije se provodila aktivnost osnaživanja mladih nezaposlenih Roma kroz obrazovanje za osobni i profesionalni razvoj, budući da ona obuhvaća grupni rad. U program obrazovanja za završetak osnovne škole u 2021. je bilo uključeno 143 nezaposlenih Roma, u programe obrazovanja nezaposlenih osoba 24 osobe, a u mjeru osposobljavanja na radnom mjestu 7 osoba. Hrvatski zavod za zapošljavanje provodio je potpore za zapošljavanje kojima se potiče zapošljavanje osoba sufinanciranjem troška plaće poslodavcima te potpore kojima se potiče zapošljavanje za stjecanje prvog radnog iskustva/pripravništvo za 43 osobe romske nacionalne manjine te su navedenim potporama bila obuhvaćena ukupno 43 poslodavca. Hrvatski zavod za zapošljavanje u 2021. osigurao je financijsku potporu za 10 novouključenih osoba u okviru aktivnosti podrške samozapošljavanju.

U okviru promidžbene kampanje za privlačenje osoba u Oružane snage Republike Hrvatske upućeno je 435 promidžbenih pisama ravnateljima srednjih škola, budući da zbog nužnosti provedbe epidemioloških mjera nije bio moguć obilazak srednjih škola. Ministarstvo obrane Republike Hrvatske procjenjuje da je ovim načinom obuhvaćeno do 30 % pripadnika romske nacionalne manjine srednjoškolske dobi.

U okviru ovoga sektorskog cilja Ured za ljudska prava i prava nacionalnih manjina planira pripremu i provedbu projekta financiranog sredstvima ESF+ „Jednakost, uključivanje i integracija Roma putem zapošljavanja – JUPI ZA“ te su tijekom 2021. provedene pripremne radnje povezane s pripremom projektne dokumentacije. Pripremne su aktivnosti uglavnom uključivale sastanke operativne razine povezane s programiranjem Operativnog programa Učinkoviti ljudski potencijali 2021. - 2027. te predstavnicima Glavne uprave Europske komisije za zapošljavanje (ukupno: 6 sastanaka: 20. i 25. svibnja; 2. srpnja; 1. rujna; 20. listopada i 12. studenoga 2021.).

Informativne aktivnosti usmjerene na poslodavce na koji posluju na područjima na kojima žive Romi, Ured za ljudska prava i prava nacionalnih manjina u suradnji s Hrvatskom udrugom poslodavaca u 2021. nije provodio, zbog okolnosti nastalih uslijed pandemije bolesti COVID-19.

Za provedbu aktivnosti u ovom sektorskom cilju u 2021., na pozicijama Ministarstva obrane Republike Hrvatske, Ureda za ljudska prava i prava nacionalnih manjina i Hrvatskog zavoda za zapošljavanje ukupno je utrošeno 9.378.326,94 kuna.

Za provedbu sektorskog cilja ***poboljšano zdravlje Roma i učinkovit, jednak pristup Roma kvalitetnim uslugama zdravstvene skrbi*** u Akcijskom planu, za razdoblje 2021. - 2022. planirana je provedba aktivnosti koja doprinosi ispunjavanju preduvjeta za sustavno praćenje

zdravlja romske populacije. Nositelj aktivnosti je Ured za ljudska prava i prava nacionalnih manjina u partnerstvu s Hrvatskim zavodom za javno zdravstvo, a provodit će se u sklopu projekta „Jednakost, uključivanje, participacija i integracija Roma putem brige o zdravlju – JUPI ZDRAV“, čije se financiranje planira sredstvima ESF+. Cilj projekta bit će prikupljanje podataka o zdravstvenom stanju romske populacije, kako bi se omogućilo dugoročno praćenje i buduće planiranje adekvatnih aktivnosti u području zdravlja Romkinja i Roma, a tijekom 2021. poduzimane su pripremne radnje vezano uz oblikovanje projektnog sažetka. Pripremne radnje uključivale su sastanke povezane s izradom programskog dokumenta Europskog socijalnog fonda plus tj. Operativnog programa Učinkoviti ljudski potencijali 2021. - 2027., iz kojeg je planirano financiranje predmetnog projekta, kao i sastanke povezane s izradom provedbenog dokumenta „Jamstva za svako dijete“ (ukupno 6 sastanaka: 2. srpnja; 1. rujna; 20. listopada; 8. i 12. studenoga te 15. prosinca 2021.). Za provedbu aktivnosti u ovom sektorskom cilju u 2021. utrošena sredstva nije moguće detaljno iskazati, budući da je utrošak izvršen s pozicije Ureda za ljudska prava i prava nacionalnih manjina, Administracija i upravljanje.

U okviru sektorskog cilja ***učinkovit i jednak pristup Roma prikladnom, desegregiranom stanovanju i osnovnim uslugama*** aktivnosti su provodili Središnji državni ured za obnovu i stambeno zbrinjavanje, Ministarstvo regionalnoga razvoja i fondova Europske unije te Ured za ljudska prava i prava nacionalnih manjina.

Središnji državni ured za obnovu i stambeno zbrinjavanje 2021. provodio je Godišnji program unapređenja životnih uvjeta pripadnika romske nacionalne manjine za 2021. godinu (u daljnjem tekstu: Godišnji program). Godišnji program pripremljen je u suradnji s Uredom za ljudska prava i prava nacionalnih manjina i Savezom Roma u Republici Hrvatskoj „KALI SARA“. Godišnjim programom bila su predviđena dva modela – opremanje kupaonica/sanitarnih čvorova i isporuka aparata bijele tehnike te je odobrena ukupno 381 prijava, od čega 235 za dodjelu kućanskih aparata i 146 za dodjelu materijala za opremanje kupaonice ili sanitarnog čvora.

Ministarstvo regionalnoga razvoja i fondova Europske unije je u 2021. provodilo Program za poboljšanje infrastrukture na područjima naseljenim pripadnicima nacionalnih manjina te je financiralo potrebe 8 jedinica lokalne samouprave – Beli Manastir, Peteranec, Mala Subotica, Podturen, Petlovac, Darda, Jagodnjak i Petrijanec.

Ured za ljudska prava i prava nacionalnih manjina nositelj je aktivnosti kojom se, putem Povjerenstva za praćenje provedbe Nacionalnog plana, osigurava financijska pomoć za romsku nacionalnu manjinu. Povjerenstvo za praćenje provedbe Nacionalnog plana je u 2021. financiralo 10 zahtjeva jedinica lokalne i područne (regionalne) samouprave i udruga, koje su se odnosile na unaprjeđenje infrastrukture (popravlak autobusne stanice, uređenje cesta, nogostupa, projektno-tehničku dokumentaciju za rekonstrukciju prometnice, projektiranje izgradnje prometnice, odvodnje, javne rasvjete), sufinanciranje troškova odvoza komunalnog otpada te rekonstrukcije Romskog kulturno-edukacijskog centra.

Za provedbu aktivnosti u ovom sektorskom cilju u 2021., na pozicijama Ministarstva regionalnoga razvoja i fondova Europske unije, Središnjeg državnog ureda za obnovu i stambeno zbrinjavanje i Ureda za ljudska prava i prava nacionalnih manjina ukupno je utrošeno 4.915.081,66 kuna.

U Državnom proračunu Republike Hrvatske za provođenje Akcijskog plana u 2021. na pozicijama nadležnih tijela i nositelja mjera utrošena su sredstva u ukupnom iznosu od 44.721.744,23 kune, od čega 8.996.630,37 kuna sredstva Europskog socijalnog fonda.

Analitičko praćenje i prevencija događaja i pojava s elementima nasilja u vezi s pripadnicima romske nacionalne manjine

U okviru provedbe Nacionalnog programa za uključivanje Roma, policija kontinuirano prati događaje i pojave s elementima nasilja u vezi pripadnika romske nacionalne manjine u Republici Hrvatskoj te poduzima odgovarajuće aktivnosti u cilju sprječavanja nasilničkog ponašanja prema Romima, nasilja unutar romske nacionalne manjine te suzbijanja diskriminacije Roma.

Tijekom 2021. nisu zabilježena sustavna nacionalno i raso motivirana nasilja nad Romima, već se uglavnom radilo o verbalnom nasilničkom ponašanju mladih osoba, često pod utjecajem alkohola, a zabilježena su i nasilnička ponašanja unutar romske nacionalne manjine.

Putem sredstava javnog priopćavanja i na druge načine Romi se potiču na prijavljivanje nacionalnog, rasnog i drugih oblika nasilja protiv njih, a svi se poznati slučajevi nasilja evidentiraju, kriminalistički istražuju i analitički prate.

Od 1. siječnja 2004. analitički se prati nasilje drugih osoba nad Romima, nasilje Roma nad drugim osobama te nasilje unutar samih pripadnika romske nacionalne manjine (prekršaji i kaznena djela).

Također, s ciljem dosljedne provedbe mjera, policija sukladno procjeni rizika i sigurnosnim saznanjima u suradnji s drugim nadležnim tijelima (državnim odvjetništvima, inspeksijskim službama i sl.) intenzivno i dosljedno planira i poduzima odgovarajuće mjere i aktivnosti u svrhu efikasnog procesuiranja, kao i praćenja tijeka postupka do konačnog sankcioniranja počinitelja protupravnih ponašanja. Policijski službenici u ophodnji u lokalnim sredinama i u suradnji s romskom nacionalnom manjinom provode proaktivne i preventivne mjere suzbijanja svakog nasilja. Policija provodi i ostale brojne aktivnosti, kao što su neposredni kontakti s građanima te postupanje po prigovorima i pritužbama, kontakti s predstavnicima medija, savjetovanja o prevenciji i samozaštitnom ponašanju, edukacija djece i mladeži u odgojnim i obrazovnim ustanovama, komunalne akcije i sudjelovanje u aktivnostima koje organiziraju jedinice lokalne i područne (regionalne) samouprave itd.

U vezi s počinjenjem kaznenih djela i prekršaja na štetu Roma, unutar romske nacionalne manjine te od strane Roma prema osobama drugih nacionalnosti, tijekom 2021. evidentirano je:

Kaznenih djela:

- 133 kaznena djela od strane 66 počinitelja drugih nacionalnosti na štetu ukupno 132 osobe romske nacionalne manjine

- 433 kaznena djela unutar romske nacionalne manjine (Romi nad Romima), pri čemu je 478 počinitelja romske nacionalne manjine kaznena djela počinilo nad 486 Roma kao oštećenika
- 801 kazneno djelo od strane ukupno 1.062 počinitelja romske nacionalne manjine na štetu 533 osobe drugih nacionalnosti te na štetu 214 pravnih osoba.

Za usporedbu, tijekom 2020. evidentirano je 108 kaznenih djela na štetu Roma od strane osoba druge nacionalnosti, 388 kaznena djela počinjenih unutar romske nacionalne manjine te 704 kaznena djela počinjena od osoba romske nacionalne manjine prema drugim osobama ili općedruštvenim vrijednostima.

Prekršaja:

- 54 prekršaja od strane 59 počinitelja drugih nacionalnosti na štetu ukupno 62 osobe romske nacionalne manjine
- 391 prekršaj unutar romske nacionalne manjine (Romi nad Romima), pri čemu je 565 počinitelja romske nacionalne manjine prekršaje počinilo nad 633 Roma kao oštećenika
- 1.203 prekršaja od strane ukupno 1.335 počinitelja romske nacionalne manjine na štetu 234 osobe drugih nacionalnosti.

Za usporedbu, tijekom 2020. evidentirano je 53 prekršaja na štetu Roma od strane osoba druge nacionalnosti, 313 prekršaja počinjenih unutar romske nacionalne manjine te 1.086 prekršaja počinjenih od osoba romske nacionalne manjine prema drugim osobama ili općedruštvenim vrijednostima.

Ministarstvo unutarnjih poslova zaključuje da je stanje sigurnosti romske nacionalne manjine zadovoljavajuće. Kaznena i prekršajna problematika vezana uz ovu populaciju ne ukazuje na njihovu iznadprosječnu zastupljenost kao objekata napada. U narednom razdoblju potrebno je nastaviti kontinuirano pratiti događaje i pojave s elementima nasilja u vezi pripadnika romske nacionalne manjine te nastaviti s provođenjem aktivnosti u cilju sprječavanja nasilničkog ponašanja i suzbijanja diskriminacije pripadnika romske nacionalne manjine.

XIII. ZAŠTITA OD SVAKE DJELATNOSTI KOJA UGROŽAVA OSTVARIVANJE PRAVA I SLOBODA PRIPADNIKA NACIONALNIH MANJINA - RAZVIJANJE TOLERANCIJE PREMA RAZLIČITOSTI I SUZBIJANJE DISKRIMINACIJE

Diskriminacija i zločin iz mržnje

Nacionalni plan za borbu protiv diskriminacije za razdoblje od 2017. do 2022. godine, u strateškom smislu definirao je ciljeve koji su se provodili u okviru Akcijskog plana za provedbu Nacionalnog plana borbe protiv diskriminacije za razdoblje od 2017. do 2019. godine, a tiču se podizanja svijesti o suzbijanju zločina iz mržnje usmjerenog na nacionalne manjine te unaprijeđenje prikupljanja podataka o zločinu iz mržnje.

U narednom razdoblju strateške smjernice za suzbijanje rasne i etničke diskriminacije na europskoj razini pruža Akcijski plan Europske unije za antirasizam u razdoblju od 2020. do 2025. godine kojim je predviđeno osnaživanje primjene zakonodavstva Europske unije,

suradnja s državama članicama te korištenje budućih financijskih instrumenata Europske unije s ciljem osnaživanja borbe protiv rasne diskriminacije.

Na nacionalnoj razini tijekom 2021. izrađen je prijedlog Nacionalnog plana zaštite i promicanja ljudskih prava i suzbijanja diskriminacije za razdoblje od 2022. do 2027. godine i prijedlog Akcijskog plana zaštite i promicanja ljudskih prava 2022. - 2024. godine te je izrađen rani nacrt Akcijskog plana za suzbijanje diskriminacije 2022.-2024. godine čije mjere će biti komplementarne sa smjernicama Akcijskog plana Europske unije za antirasizam u razdoblju od 2020. do 2025. godine.

Jedan od posebnih ciljeva u okviru prijedloga Nacionalnog plana zaštite i promicanja ljudskih prava i suzbijanja diskriminacije odnosi se na unaprjeđenje mehanizama suzbijanja rasizma, ksenofobije i ostalih oblika nesnošljivosti kroz podizanje svijesti o zločinu iz mržnje i govoru mržnje te poticanje kulture sjećanja na žrtve genocida (uključujući holokaust i samudaripen).

Kako bi se osigurala realizacija spomenutog cilja razvit će se niz mjera usmjerenih na suzbijanje rasne i etničke diskriminacije. Sukladno smjernicama iz europskog strateškog okvira u nadolazećem razdoblju planirana je provedba mjera usmjerenih na suzbijanje rasnih i etničkih stereotipa posredstvom medija i obrazovanja, razvijati sustav za prikupljanje podataka raščlanjenih prema rasnom ili etničkom podrijetlu te će se provoditi niz edukacija o zločinu iz mržnje i govoru mržnje za državne službenike i pravosudne dužnosnike koji izvršavaju zakonodavstvo te će se nastaviti razvoj sustava praćenja podataka o zločinu iz mržnje. U području zapošljavanja, obrazovanja i stanovanja razvijat će se mjere usmjerene na suzbijanje svih oblika diskriminacije, uključujući i diskriminaciju temeljem rasne i etničke pripadnosti.

Na sjednici Vlade Republike Hrvatske, održanoj 8. travnja 2021., usvojen je Zaključak (KLASA: 022-03/20-07/363, URBROJ: 50301-04/12-21-9), kojim je prihvaćen Protokol o postupanju u slučaju zločina iz mržnje. Navedeni Protokol objavljen je u „Narodnim novinama“, broj 43/21., od 23. travnja 2021. te na mrežnoj stranici Ureda za ljudska prava i prava nacionalnih manjina.

Protokol sadrži obveze nadležnih tijela koja sudjeluju u otkrivanju, postupanju i praćenju rezultata postupaka vođenih zbog zločina iz mržnje, odredbe o sastavu i nadležnosti Radne skupine za praćenje zločina iz mržnje način i sadržaj suradnje između nadležnih tijela koja sudjeluju u otkrivanju, postupanju i praćenju rezultata postupaka vođenih zbog zločina iz mržnje te ostale aktivnosti nadležnih tijela koja sudjeluju u otkrivanju, postupanju i praćenju rezultata postupaka vođenih zbog zločina iz mržnje, a odnose se na edukaciju o suzbijanju zločina iz mržnje.

Sukladno odredbama Protokola, Ured za ljudska prava i prava nacionalnih manjina Vlade Republike Hrvatske je tijelo za prikupljanje i objavu podataka o zločinu iz mržnje, tijelo zaduženo za jačanje sustava borbe protiv zločina iz mržnje te za suradnju s organizacijama civilnoga društva i međunarodnim organizacijama.

Sukladno dinamici prikupljanja podataka propisanoj odredbama članaka 13. i 18. spomenutog Protokola te sukladno Obrascu za statističko praćenje kaznenih djela u vezi s člankom 87. stavkom 21. Kaznenog zakona iz Priloga I, Obrascu za statističko praćenje govora mržnje iz Priloga II i Obrascu za statističko praćenje prekršaja motiviranih mržnjom iz

Priloga III Protokola, Ured za ljudska prava i prava nacionalnih manjina, prikupio je podatke o zločinu iz mržnje za 2021. te će isti po obradi biti javno dostupni na mrežnoj stranici navedenog Ureda.

Na temelju članka 16. stavka 2. Protokola o postupanju u slučaju zločina iz mržnje, Odlukom ravnatelja Ureda za ljudska prava i prava nacionalnih manjina, KLASA: 004-03/20-06/01, URBROJ: 50450-01/07-21-26, od 21. lipnja 2021., osnovana je Radna skupina za praćenje zločina iz mržnje. Navedena Radna skupina zadužena je za koordinaciju prikupljanja podataka o zločinu iz mržnje, praćenje i analizu pojavnosti zločina iz mržnje, koordinaciju međuresorne suradnje u borbi protiv zločina iz mržnje te izradu preporuka za unaprjeđenje sustava borbe protiv zločina iz mržnje. Sukladno Odluci, Radna skupina ima voditelja i 16 članova. Voditelj Radne skupine je ravnatelj Ureda za ljudska prava i prava nacionalnih manjina, a članovi Radne skupine su predstavnici tijela nadležnih za borbu protiv zločina iz mržnje, predstavnici akademske zajednice te predstavnici civilnog društva iz reda organizacija koje se bave praćenjem i suzbijanjem zločina iz mržnje, a koji se biraju putem Savjeta za razvoj civilnog društva, kako slijedi: predstavnik Ureda potpredsjednika Vlade Republike Hrvatske, predstavnik Ministarstva vanjskih i europskih poslova, predstavnik Ministarstva unutarnjih poslova, predstavnik Policijske akademije, predstavnik Ministarstva pravosuđa i uprave, predstavnik Ureda za ljudska prava i prava nacionalnih manjina, predstavnik Visokog prekršajnog suda Republike Hrvatske, predstavnik Općinskog kaznenog suda u Zagrebu, predstavnik Državnog odvjetništva Republike Hrvatske, predstavnik Pučkog pravobranitelja, predstavnik Pravnog fakulteta Sveučilišta u Zagrebu te pet predstavnika organizacija civilnog društva koje se bave praćenjem i suzbijanjem zločina iz mržnje.

Odlukom o imenovanju članova Radne skupine za praćenje zločina iz mržnje, KLASA: 004-03/20-06/01, URBROJ: 50450-01/07-21-27, od 21. lipnja 2021., imenovani su članovi ove Radne skupine, a prva sjednica Radne skupine održana je 2. srpnja 2021. uz prisutnost potpredsjednika Vlade Republike Hrvatske za društvene djelatnosti i ljudska prava.

Nadalje, Ured za ljudska prava i prava nacionalnih manjina kontinuirano surađuje i dostavlja podatke o zločinu iz mržnje specijaliziranom Uredu Organizacije za sigurnost i suradnju u Europi - The Office for Democratic Institutions and Human Rights (ODIHR) kroz razmjenu statističkih podataka u cilju izrade njihovog godišnjeg izvješća o zločinima iz mržnje (Hate crime reporting data). Podaci za Republiku Hrvatsku za 2020. dostupni su na poveznici <https://hatecrime.osce.org/croatia> dok će podaci za 2021. biti dostupni tijekom 2022., što je već uobičajena praksa ODIHR-a.

Predstavnici Ureda za ljudska prava i prava nacionalnih manjina kontinuirano sudjeluju u radu EU Skupine visoke razine za borbu protiv rasizma, ksenofobije i drugih oblika netrpeljivosti (EU High Level Group on combating Racism, Xenophobia and Other Forms of Intolerance) koja je tijekom 2021. promijenila naziv u EU Skupina visoke razine za suzbijanje govora mržnje i zločina iz mržnje (EU High Level Group on combating hate speech and hate crime) te EU Radne podskupine za edukaciju i jačanje kapaciteta za suzbijanje zločina iz mržnje na nacionalnoj razini (Working Group on hate crime training and capacity building for national law enforcement). Potonja radna podskupina djeluje sa svrhom mapiranja postojećih edukacija o zločinu iz mržnje u pojedinoj državi članici Europske unije. Predstavnici Ureda sudjeluju u radu novoosnovane EU Radne podskupine za nacionalnu implementaciju Akcijskog plana EU za antirasizam 2020. – 2025. godine (Subgroup on the national implementation of the EU anti-racism action plan 2020-2025).

Predstavnici Ureda za ljudska prava i prava nacionalnih manjina tijekom 2021. aktivno su sudjelovali, kroz Radnu skupinu Agencije za temeljna prava (FRA) za evidentiranje zločina iz mržnje, prikupljanje podataka i poticanje izvješćivanja (Working Group on hate crime recording, data collection and encouraging reporting 2019-2021) na izradi izvješća na temu Encouraging hate crime reporting in the EU, koje je objavljeno tijekom 2021.

Statistički podaci Ministarstva pravosuđa i uprave

U Prilogu 10. priložene su tablice statističkog praćenja građanskih, kaznenih i prekršajnih predmeta vezanih uz diskriminaciju.

U odnosu na kaznene predmete vezane uz diskriminaciju i osnove diskriminacije po kojima se ti predmeti vode, u 2021. primljeno je 18 novih predmeta, od kojih su se 7 odnosila na nacionalno podrijetlo, dok su se 3 predmeta odnosila na rasnu odnosno etničku pripadnost. Usporedbe radi, u 2020. primljeno je 5 novih predmeta, od kojih su se 3 odnosila na nacionalno podrijetlo, dok se niti jedan nije odnosio na rasnu odnosno etničku pripadnost. U 2021. pravomoćno je riješeno ukupno 9 predmeta, od kojih su se 2 odnosila na nacionalno podrijetlo i 2 na rasnu odnosno etničku pripadnost. Prethodne 2020. bio je pravomoćno riješen jednaki broj predmeta, od kojih su se 3 odnosila na nacionalno podrijetlo i niti jedan na rasnu, odnosno etničku pripadnost.

U odnosu na građanske predmete vezane za diskriminaciju i osnove diskriminacije po kojima se ti predmeti vode, u 2021. je primljeno ukupno 53 novih predmeta od čega se jedan odnosio na nacionalno podrijetlo dok se niti jedan nije odnosio na diskriminaciju temeljem rase ili etničke pripadnosti ili boje kože. Usporedbe radi, prethodne 2020. od ukupno 55 novih predmeta niti jedan se nije odnosio na diskriminaciju temeljem rase ili etničke pripadnosti ili boje kože, niti nacionalnog podrijetla. Ukupno je tijekom 2021. pravomoćno riješen 41 predmet, od čega se jedan odnosio na diskriminaciju temeljem rase ili etničke pripadnosti ili boje kože, dok se niti jedna nije odnosio na diskriminaciju temeljem nacionalnog podrijetla. Tijekom 2020. pravomoćno je bilo riješeno ukupno 31 predmet, od čega se jedan odnosio na diskriminaciju temeljem rase ili etničke pripadnosti ili boje kože, te 4 na diskriminaciju temeljem nacionalnog podrijetla.

U prekršajnim predmetima vezanim za diskriminaciju i osnove diskriminacije po kojima se ti predmeti vode, u 2021. primljeno je ukupno 105 predmeta, dok je prethodne 2020. primljen ukupno 81 predmet. Od tog broja 6 predmeta se odnosilo na diskriminaciju temeljem rase ili etničke pripadnosti dok je prethodne godine bilo 5 takvih predmeta. Broj novih predmeta vezanih za diskriminaciju temeljem nacionalnog podrijetla iznosio je 74, dok ih je prethodne 2020. bilo 39 predmeta. U 2021. ukupno je pravomoćno riješen 61 predmet, dok je prethodne godine pravomoćno riješeno 95 predmeta. Od toga riješeno je 5 predmeta zbog diskriminacije na temelju rase ili etničke pripadnosti (na način da je doneseno 3 osuđujućih i 2 oslobađajuće presude) dok je prošle 2020. pravomoćno riješeno 7 predmeta zbog diskriminacije na temelju rase ili etničke pripadnosti (na način da je doneseno 5 osuđujućih i 2 oslobađajuće presude). Riješeno je 45 predmeta zbog diskriminacije na temelju nacionalnog podrijetla (na način da je doneseno 30 osuđujućih, 13 oslobađajućih presuda te su 2 predmeta su riješena na drugi način). Prethodne godine pravomoćno je riješen 31 predmet zbog diskriminacije na temelju nacionalnog podrijetla (na način da je doneseno 18 osuđujućih presuda, 9 oslobađajućih presuda i 4 predmeta nisu meritorno riješena).

Podaci Ministarstva unutarnjih poslova o obrazovnim programima te aktivnostima, programima i projektima vezano uz poštivanje temeljnih ljudskih prava i suzbijanje svih oblika diskriminacije

Policijska akademija u svim svojim nastavnim programima, na svim razinama obrazovanja (visokoškolskoj i temeljnoj razini, cjeloživotnom obrazovanju), provodi kontinuiranu edukaciju policijskih službenika o zaštiti temeljnih ljudskih prava, načelima jednakosti te zabrani i suzbijanju diskriminacije po bilo kojoj osnovi. Spomenute teme usvojene su u *redovnim programima* Visoke policijske škole, Policijske škole „Josip Jović“ koja provodi Program obrazovanja odraslih za zanimanje policajac/policajka i srednjoškolsko obrazovanje (3. i 4. razred) te na *raznim specijaliziranim seminarima, tečajevima i obukama*. Tijekom godine provode se dodatne aktivnosti i edukacije u obliku radionica ili sudjelovanja stručnjaka Policijske akademije na treninzima ili studijskim posjetima, koji nisu kontinuirani, ali su prisutni na godišnjoj razini, a njihov intenzitet ovisi o različitim projektima organizacija civilnog društva ili drugih ministarstava.

Visoka policijska škola

Stručni studij Kriminalistika

U sklopu preddiplomskog stručnog studija Kriminalistika tema ljudskih prava s posebnim naglaskom na zločin iz mržnje i govor mržnje obrađuje se u sklopu sljedećih kolegija:

- **Uvod u pravni sustav i ustavno uređenje Republike Hrvatske** – na 1. godini obrađuju se teme Ustavom zajamčenih sloboda i prava; Međunarodni standardi ljudskih prava; Značaj ljudskih prava za policijsko postupanje; Europski sud za ljudska prava; Zajedničke odredbe o ustavnim slobodama i pravima; Ograničavanje ustavnih sloboda i prava; Osobne, političke slobode i prava; Gospodarska, socijalna i kulturna prava; Institucije koje jamče provedbu Ustavom zajamčenih ljudskih prava: pučki pravobranitelj i Ustavni sud; Diskriminacija, središnja tijela za suzbijanje diskriminacije; Sloboda govora, govor mržnje i zločin iz mržnje
- **Kriminologija** – na 1. godini interdisciplinarno se obrađuje tema Zločini iz mržnje i govor mržnje. Pritom se dodatno detaljno analizira policijska praksa kroz odluke Europskog suda za ljudska prava u korist i protiv Republike Hrvatske
- **Kriminalistička psihologija** – na 1. godini izučava se psihološki koncept zločina iz mržnje i govora mržnje
- **Kazneno materijalno pravo** – na 1. godini izučava se Zločin iz mržnje kao tematska jedinica uključujući i govor mržnje. Definiira se pojam zločina iz mržnje sukladno Kaznenom zakonu, pojam žrtve, mržnja kao motiv počinjenja pojedinih kaznenih djela, mržnja kao kvalifikatorno obilježje pojedinih kaznenih djela (članak 111. Teško ubojstvo, članak 116. Sakaćenje ženskih spolnih organa, članak 117. Tjelesna ozljeda, članak 118. Teška tjelesna ozljeda, članak 119. Osobito teška tjelesna ozljeda, članak 138. Prisila, članak. Prijetnja, članak 154. Teška kaznena djela protiv spolne slobode, članak 324. Izazivanje nereda)
- **Policijske ovlasti** – 1. godina; tema: načelno se govori o ljudskim pravima, ali ne i tematski. Naime, svaka zakonita primjena policijskih ovlasti je de facto zakonito zadiranje u ljudska prava i slobode i balansirana je u odnosu na zaštitu ljudskih prava

Statistika:

- u akademskoj godini 2019./2020. obrazovano je ukupno 95 studenata

- u akademskoj godini 2020./2021. obrazovano je ukupno 80 studenata
- u akademskoj godini 2021./2022. obrazuje se ukupno 89 studenata

Specijalistički diplomskog stručni studij Kriminalistika

U sklopu Specijalističkog diplomskog studija Kriminalistika tema ljudskih prava s posebnim naglaskom na zločin iz mržnje i govor mržnje obrađuje se u sklopu sljedećem kolegiju:

- **Primijenjena viktimologija** – 2. godina, teme: Prava žrtava zločina i prekršaja uključujući i žrtve zločina iz mržnje; Fenomenološka obilježja žrtava;
- **Nadzor nad radom policije** – 2. godina, teme: načelno se govori o ljudskim pravima, ali ne i tematski. Nadzor nad radom policije i služi tome da policija zakonito primjenjuje policijske ovlasti, odnosno obavlja policijske poslove i u izravnoj je funkciji zaštite ljudskih prava.

Statistika:

- U akademskoj godini 2019./2020. obrazovano je ukupno 60 studenata
- U akademskoj godini 2020./2021. obrazovano je ukupno 62 studenata
- U akademskoj godini 2021./2022. obrazuje se ukupno 47 studenata

Policijska škola „Josip Jović“

Program obrazovanja odraslih za zanimanje policajac/policajka

U sklopu Program obrazovanja odraslih za zanimanje policajac/policajka tema zločin iz mržnje obrađuje se u sklopu sljedećih nastavnih predmeta:

- **Ustav Republike Hrvatske, pravo Europske unije i ljudska prava** – cilj je predmeta stjecanje znanja o temeljnim slobodama i pravima čovjeka i građanina koja štiti i afirmira Ustav Republike Hrvatske te znanja o državnom ustrojstvu Republike Hrvatske i nadležnostima ključnih državnih tijela. Posebno treba istaknuti zaštitu ljudskih prava u kontekstu primjene policijskih ovlasti i policijskog postupanja. Predmet također obrađuje temeljne pojmove i institucije Europske unije te način donošenja odluka i njihove implementacije u pravni sustav Republike Hrvatske. Posebna se pozornost poklanja međunarodnim izvorima kojima se štite određena temeljna ljudska prava i slobode s posebnim osvrtom na praksu Europskog suda za ljudska prava i povrede određenih konvencija koje su počinjene u policijskom postupanju.
- **Policijske ovlasti i njihova primjena** - cilj je predmeta osposobiti polaznike za samostalno, odgovorno i zakonito obavljanje poslova policijskog službenika temeljne policije, u skladu s pravilima policijske struke i policijske etike, uz poštivanje ljudskih prava i temeljnih sloboda građana te zaštitu drugih Ustavom zaštićenih prava. Kroz nastavnu cjelinu „Etika policijske službe i ljudska prava“ obrađuju su teme:
 - Diskriminacije (po bilo kojoj osnovi)
 - Primjenu policijskih ovlasti prema ranjivim skupinama
 - Zločini iz mržnje (s obzirom da je kazneno djelo počinjeno među ostalim zbog invaliditeta, nacionalnog ili etničkog podrijetla i dr.) i govor mržnje
 - Primjenu policijskih ovlasti prema pripadnicima nacionalnih manjina

- **Psihologija** - cilj je predmeta stjecanje znanja o složenosti međuljudskih odnosa te značaju i mogućnostima rješavanja konfliktnih i stresnih situacija. U sklopu ovoga predmeta obrađuju se sljedeće teme:
 - Stavovi, stereotipi i predrasude
 - Socijalno ponašanje i grupni utjecaj
 - Ranjive skupine
 - Zločin iz mržnje
 - Vježba - govor mržnje
- **Osnove kriminalistike i kriminalističko istraživanje** - cilj je nastave upoznavanje polaznika s formalnim okvirima kriminalističkih istraživanja kaznenih djela, taktičkim, tehničkim i metodičkim sadržajima izvođenja radnji kojima se otkrivaju kaznena djela i njihovi počinitelji. U dijelu koji se odnosi na Kriminalističku prevenciju, kroz 3 školska sata o temama: prevencija zločina iz mržnje.
- **Osnove kaznenog i prekršajnog prava** - cilj je nastave da polaznici steknu temeljna znanja iz kaznenoga materijalnog prava odnosno prekršajnog prava te izgrade sustav vrijednosti koji će im biti putokaz u budućem radu. Kroz 1 školski sat obrađeni su kaznenopravni aspekte zločina iz mržnje.

Statistika:

- školska godina 2019./2020. završilo ukupno 724 polaznika
- školska godina 2020./2021. završilo ukupno 763 polaznika
- školska godina 2021./2022. upisano 595, trenutno nastavu pohađa 573 polaznika

Srednja škola Josip Jović (3. i 4. razred srednjoškolskog obrazovanja)

Nakon što je 2011. Policijska škola „Josip Jović“ započela s provođenjem redovnog srednjoškolskog obrazovanje (3. i 4. razred srednje škole) školovanje je obustavljeno 2013. U školskoj godini 2021./2022. ponovno je započeto redovno srednjoškolsko obrazovanje. Tema temeljnih ljudskih prava (uključujući zločin iz mržnje i govor mržnje) obrađuje se kroz sljedeće predmete:

- **Osnove policijskog posla i organizacija** – u 3. razredu ljudska prava se obrađuju kroz 16 školskih sati u sljedećim nastavnim jedinicama: „Povijest ljudskih prava“, „Ljudska prava u Ustavu Republike Hrvatske“, „Osobne i političke slobode i prava“, „Uloga policije u zaštiti osobnih sloboda i prava“, „Europska konvencija za zaštitu ljudskih prava i temeljnih sloboda“, „Konvencija Vijeća Europe o sprječavanju i borbi protiv nasilja nad ženama i nasilja u obitelji“, „Izazovi za policijske službenike u području ljudskih prava“, „Europski sud za ljudska prava“, „Prikaz i analiza presuda Europskog suda za ljudska prava - povreda članka 3. i članka 14.“ i „Projektni zadatak - kršenje odredbi međunarodnih mehanizama zaštite ljudskih prava tijekom policijskog postupanja“.

Statistika:

- školska godina 2021./2022. upisano 56 učenika (svi i dalje pohađaju nastavu)

Programi cjeloživotnog obrazovanja

- **Tečaj granične policije** – tečaj se provodi s ciljem stjecanje znanja o kulturnim razlikama građana različitih zemalja, konceptu kulture, kulturnim standardima, unutarkulturnim

odnosima, multikulturalizmu, naciji, etničkoj pripadnosti, multikulturalnim razlikama, ksenofobiji, etnocentrizmu i zločinima iz mržnje te problematici trgovanja ljudima.

U 2021. organizirana su 3 tečaja, a edukaciju je pohađalo 62 policijska službenika:

- 26. travnja – 18. lipnja, Zagreb
- 27. rujna – 23. studenoga, Kupari
- 25. studenoga 2021. – 11. siječnja 2022., Spačva.

Ostale edukacije i projekti

Od ostalih edukacija ističe se on-line trening koji je proveden 26. i 27. siječnja 2021. za policijske službenice/ke, o prepoznavanju i postupanju u slučajevima zločina iz mržnje u suradnji s Kućom ljudskih prava i Veleposlanstvom Ujedinjene Kraljevine – ukupno 20 policijskih službenika. Sredstva za provedbu gore navedenih programa/edukacija osigurana u Državnom proračunu na poziciji Ministarstva unutarnjih poslova, stavka A553131 - administracija i upravljanje.

Ministarstvo unutarnjih poslova provodi sljedeće preventivne projekte:

Nacionalni preventivni projekt „Živim život bez nasilja“

Namjenski utrošena sredstva za provedbu: dijelom iz sredstava državnog proračuna i dijelom iz namjenskih sredstava Projekta.

Nacionalni preventivni projekt „Živim život bez nasilja“ Ministarstvo unutarnjih poslova provodi od 2010., u partnerstvu s Ministarstvom znanosti i obrazovanja te u suradnji s organizacijama civilnog društva, uz aktivno uključivanje društveno odgovornih javnih osoba. Projekt se provodi na području cijele Hrvatske i objedinjava 3 komponente (1. komponenta: „Interaktivna radionica“, 2. komponenta: „Umjetničko-edukativni program“ i 3. komponenta: „Interaktivna parlaonica“) od kojih se sve tri provode tijekom jedne tekuće školske godine u odgojno-obrazovnim ustanovama, a dijelom i u prostorima kulturnih ustanova. Projekt je ciljano usmjeren na prevenciju nasilja u obitelji, nasilja nad ženama i nasilja među mladima uz nezaobilazno osnaživanje ciljane skupine, učenika 7. i 8. razreda, u smislu odabira pozitivnih društvenih vrijednosti među kojima se posebno ističu nediskriminacija, nenasilje i tolerancija.

Tijekom 2021. u sklopu ovoga projekta, uz poštivanje svih epidemioloških mjera, u organizaciji Policijske uprave vukovarsko-srijemske, uz potporu Ravnateljstva policije te podršku Županije vukovarsko-srijemske i Grada Županje kao i članova obitelji Tunjić, u velikoj gradskoj vijećnici Grada Županje održan edukativno-preventivni program pod nazivom „**Živim život bez nasilja - In memoriam: Miroslav Tunjić**“. Navedeni program organizira se u spomen na tragično preminulog Miroslava Tunjića, žrtvu vršnjačkog nasilja 2010., kao i u spomen na sve ostale žrtve vršnjačkog nasilja, kako bi se potaknuli mladi na osobni angažman u promicanju kulture nenasilja. Tijekom 2020. projektom je obuhvaćeno oko 7.950 učenika osnovnih i srednjih škola, te oko 277 roditelja dok je tijekom 2021. projektom aktivnostima obuhvaćeno oko 3.405 djece, te 301 roditelj kao i 67 nastavnika, a dio kojih su i učenici romske nacionalne manjine.

Nacionalna preventivna akcija „Zajedno“

Namjenski utrošena sredstva za provedbu: iz sredstava državnog proračuna.

Nacionalna preventivna akcija „Zajedno“ provodi se od 2014. Akcija obuhvaća preventivne aktivnosti fokusirane na problematiku trgovanja ljudima s ciljem senzibilizacije, informiranja i edukacije, koristi proaktivni pristup, multiplicira znanje na temu trgovanja ljudima i identificiranja potencijalnih kriminalnih žarišta te na taj način pridonosi smanjenju kriminaliteta trgovanja ljudima i zaštite potencijalnih žrtava. Akcija je ciljano usmjerena na preventivne aktivnosti kojima se kroz zajedničku suradnju sa svim nadležnim institucijama i organizacijama, privatnim sektorom, lokalnom zajednicom, udrugama civilnog društva i građanima podiže svijest o prevenciji trgovanja ljudima, potiče na odgovornu reakciju i pridonosi smanjenju i sprječavanju trgovanja ljudima. Ciljana skupina akcije primarno su učenici završnih razreda strukovnih škola, nezaposleni, ali i djelatnici onih struka koje u svom radu mogu doći u kontakt s potencijalnim žrtvama i/ili počiniteljima, a sekundarno i široka populacija, slijedom čega je kroz primarnu prevenciju u konačnici, obuhvaćen i dio romske zajednice.

Tijekom 2020. i 2021. akcija je, uz poštivanje svih propisanih epidemioloških mjera zbog pandemije COVID-19, provedena na području 16 županija, odnosno na onim područjima na kojima je navedena problematika zastupljena na način da je tijekom 2020. održano 50 treninga te je educiran 3.091 učenik, dok je tijekom 2021. održano 66 treninga kroz koje je edukaciju prošlo 1.058 učenika.

Nacionalni preventivni projekt „Imam izbor“

Namjenski utrošena sredstva za provedbu: iz sredstava državnog proračuna

Nacionalni preventivni projekt „Imam izbor“ provodi se od školske godine 2012./2013. Tijekom školske godine 2020./2021., ali i tekuće 2021./2022., projekt se provodio uz poštivanje svih donesenih epidemioloških mjera u odgojno-obrazovnim ustanovama na području Međimurske te Osječko-baranjske i Sisačko-moslavačke županije, a uz koordinaciju Ravnateljstva policije Ministarstva unutarnjih poslova, kao i neposrednu provedbu nadležnih policijskih uprava. Kroz ovaj projekt policija uspostavlja kvalitetnu suradnju s udrugama romske nacionalne manjine, organizacijama civilnog društva i odgojno obrazovnim ustanovama. Projekt je ciljano usmjeren, kroz provedbu svojih 8 komponenti, na prevenciju vršnjačkog nasilja i vandalizma te nasilja u obitelji i nasilja nad ženama, rizičnih i društveno neprihvatljivih ponašanja djece i mladih, zlorabe droga i ostalih sredstava ovisnosti, smanjivanje rizika od trgovanja i krijumčarenja ljudi te jačanje prometne kulture. Ciljana skupina su učenici u dobi od 10 i 11 godina, te njihovi roditelji i nastavnici.

Tijekom školske godine 2020./2021. projektom su obuhvaćena 63 učenika s područja Međimurske županije, dok je tijekom tekuće školske godine 2021./2022. projektom obuhvaćeno ukupno 132 učenika s područja Međimurske, Osječko-baranjske te Sisačko-moslavačke županije.

Nacionalni preventivni projekt „Zajedno više možemo“

Namjenski utrošena sredstva za provedbu: iz sredstava državnog proračuna

Nacionalni preventivni projekt „Zajedno više možemo“ provodi se od 2010. kroz partnerstvo Ravnateljstva policije Ministarstva unutarnjih poslova s lokalnim zajednicama i Vijećima za prevenciju kriminaliteta. Kroz njegove 4 komponente aktivno sudjeluju, kroz primarnu prevenciju, i učenici romske nacionalne manjine četvrtih i šestih razreda te roditelji učenika šestih razreda zajedno s djecom drugih nacionalnosti koje prebivaju na određenim područjima gdje su te preventivne aktivnosti aktivne. Projekt je ciljano usmjeren na prevenciju sredstava ovisnosti, vandalizma, vršnjačkog nasilja i svih ostalih oblika rizičnog ponašanja djece.

Tijekom školske godine 2020./2021., kao i 2021./2022. projekt je, uz poštivanje svih epidemioloških mjera propisanih radi pandemije COVID-19, proveden na području više policijskih uprava pa je tako tijekom školske godine 2020./2021. edukaciju prošlo 9.278 učenika i njihovih roditelja, dok je tijekom školske godine 2021./2022. edukaciju prošlo više od 1.900 učenika i njihovih roditelja.

Nacionalni preventivni projekt „Zajedno protiv govora mržnje“

Namjenski utrošena sredstva za provedbu: iz sredstava državnog proračuna

Nacionalni preventivni projekt „Zajedno protiv govora mržnje“ provodi Ravnateljstvo policije u suradnji drugim nadležnim državnim institucijama, jedinicama lokalne i područne samouprave, sveučilišnom i znanstvenom zajednicom, sportskim organizacijama, klubovima i udrugama, relevantnim organizacijama civilnog društva, medijima, odgojno-obrazovnim ustanovama, sportašima, glazbenicima, umjetnicima i drugim istaknutim članovima društvene zajednica. Cilj ovoga Projekta je da se kroz različite preventivne aktivnosti uz zajedničko sudjelovanje društveno angažiranih osoba javno, putem medija, upute prigodne poruke javnosti s ciljem sprječavanja svih oblika govora mržnje uz promicanje pozitivnih stilova života, nenasilja, međusobne tolerancije i kulture dijaloga te sprječavanja nasilja u obitelji i nasilja nad ženama.

U sklopu Projekta tijekom 2021., uz poštivanje svih propisanih mjera zbog pandemije COVID-19, na području Policijske uprave međimurske, Policijske uprave sisačko-moslavačke te Policijske uprave vukovarsko-srijemske, uz koordinaciju Službe prevencije Ravnateljstva policije i neposrednu provedbu navedenih policijskih uprava, održano je 12 javnih manifestacija kojom prilikom je educirano više od 1.780 osoba.

Ministarstvo unutarnjih poslova naglašava da je tijekom 2021. temeljem *Programa preventivnih i proaktivnih aktivnosti policije i partnera usmjerenih na poboljšanje stanja sigurnosti na području grada Vukovara i Vukovarsko-srijemske županije*, uz poštivanje svih epidemioloških mjera propisanih zbog pandemije COVID-19, u organizaciji Policijske uprave vukovarsko-srijemske u suradnji s Policijskom upravom osječko-baranjskom i Policijskom upravom međimurskom, a uz podršku Ravnateljstva policije i Ministarstva znanosti i obrazovanja, kao i potporu Vijeća za prevenciju u sklopu multimodularnog preventivnog projekta „Zajedno protiv govora mržnje“ održalo niz preventivnih aktivnosti u kojima su aktivno sudjelovali učenici viših razreda Srednje tehničke škole „Nikola Tesla“. Navedene aktivnosti održane su s ciljem promicanja pozitivnih stilova života, nenasilja, međusobne tolerancije i nediskriminacije te sprječavanja svih oblika govora mržnje na sportskim natjecanjima. Sam Program istovremeno je proveden na više lokacija te s više različitih tematskih aktivnosti, od kojih posebno ističemo sljedeće:

- Izradu murala pod nazivom „Svi smo mi jedno! Ljudi su međusobno povezani nevidljivom silom“ (citat Nikole Tesle)
- Nogometnu utakmicu pod nazivom „Ja sam za Fair-play!“
- Radionica grafita pod nazivom „Respect“
- Kviz i natjecanje pod nazivom „Prometna tolerancija“.

Potresom pogođeno područje

Sukladno Planu preventivnih mjera za potresom pogođeno područje Sisačko-moslavačke županije, na navedenom području su tijekom 2021., uz poštivanje svih

epidemioloških mjera donesenih radi pandemije COVID-19, a u skladu s važećim Nacionalnim planom za uključivanje Roma za razdoblje od 2021. do 2027. godine, kao i pratećim Akcijskim planom provedene sljedeće preventivno-intervencijske mjere:

- u suradnji s Pravobraniteljicom za djecu poradi praćenja sveukupnog stanja sigurnosti i zaštite djece od strane Ravnateljstva policije te nadležne Policijske uprave sisačko-moslavačke izvršen je obilazak romskog naselja Maja
- od strane Ravnateljstva policije i Policijske uprave sisačko-moslavačke održan je preventivni projekt „Živim život bez nasilja“ za učenike viših razreda Osnove škole „Galdovo“ Sisak
- realiziran je radni sastanak s g. Zlatkom Bogdanom, predstavnikom romske zajednice naselja Palanjek na temu praćenja sveukupnog stana sigurnosti i zaštite djece
- realiziran je posjet i obilazak romskog naselja Palanjek kojom prilikom su i provedene preventivne mjere na temu sigurnosti u prometu te uručeni preventivni materijali usmjereni na povećanje sigurnost u prometu, a što je od samih građana ocijenjeno kao krajnje korisnim
- proveden je veći broj preventivnih aktivnosti te je u suradnji s Vijećem Romske nacionalne manjine Grada Siska, Osnovnom školom „Braća Bobetko“, Sisačko-moslavačkom županijom i Hrvatskim Crvenim križem izvršen obilazak naselja Caprag s ciljem praćenja sveukupnog stanja sigurnosti i zaštite djece
- s ciljem praćenja sveukupnog stanja sigurnosti i zaštite djece, izvršen je obilazak romskog naselja Majske poljane te je tom prilikom proveden veći broj preventivno-edukativnih programa.

Obilježavanje međunarodnih datuma

Namjenski utrošena sredstva za provedbu: iz sredstava državnog proračuna

Obilježavanje Europskog dana borbe protiv trgovanja ljudima

Ministarstvo unutarnjih poslova u suradnji sa svim policijskim upravama provelo je, i ove godine, uz poštivanje svih propisanih epidemioloških mjera, niz preventivnih aktivnosti (radionice, edukativna predavanja, info-punktovi na javnim površinama i dr.) s ciljem obilježavanja Europskog dana borbe protiv trgovanja ljudima. Tom prilikom proveden je niz preventivnih aktivnosti usmjerenih na podizanje svijesti šire javnosti o problematici trgovanja ljudima kao jednom od najtežih oblika kršenja ljudskih prava, a čime su, s obzirom na njihov primarno javni karakter, zahvaćeni i pojedinci romske zajednice.

Uz navedeni **Europski dan borbe protiv trgovanja ljudima** prigodnim programom su obilježeni i **Međunarodni dan borbe protiv rasizma kao i Svjetski dan Roma te Međunarodni dan rasne diskriminacije.**

Provedbeni program preventivnih mjera usmjerenih na povećanje sigurnosti te jačanje socijalne uključenosti Roma na području Policijske uprave međimurske

Policijska uprava međimurska je, sukladno odrednicama iz Nacionalnog plana za uključivanje Roma za razdoblje od 2021. do 2027. godine, donijela Provedbeni program preventivnih mjera usmjerenih na povećanje sigurnosti te jačanje socijalne uključenosti Roma na području Policijske uprave međimurske za razdoblje od 2021. do 2022. godine.

Ovim Provedbenim programom osigurava se provedba ciljeva i mjera koji proizlaze iz djelokruga rada policije, sukladno prioritetima iz strateške procjene Policijske uprave međimurske te spomenutog Nacionalnog plana.

Kod izrade Provedbenog programa procjena stanja temeljena je na statističkim pokazateljima o stanju i kretanju kriminaliteta i javnom mnijenju o subjektivnom osjećaju sigurnosti kod građana te postojećim dokumentima Međimurske županije i Grada Čakovca, iz kojih je razvidna potreba za zajedničkim angažmanom u području snažnijeg djelovanja u planu uključivanja romske manjine u društvenu zajednicu.

U sklopu Provedbenog programa provodilo se niz preventivnih mjera od kojih je jedna uspostavljanje povremenog kontaktnog mjesta za građane, odnosno Informativnog centra policije. Korištenjem Mobilnog preventivnog centra policije tijekom 2021. provedena su ukupno 142 informativna punkta u raznim mjestima na području Međimurske županije. Tom prilikom provedene su različite preventivne aktivnosti koje proizlaze iz nacionalnih i regionalnih preventivnih projekata, programa i akcija. Mjesta njihovog provođenja birana su prema statističkim pokazateljima stanja i kretanja kriminaliteta na području policijskih postaja. Provedenim aktivnostima kroz godinu obuhvaćena su sva romska naselja, ali i ostala naselja na području Međimurske županije.

Policijska uprava međimurska surađuje s tijelima jedinice lokalne samouprave koja pružaju podršku kako u financiranju različitih preventivnih materijala, tako i u provođenju preventivnih aktivnosti. Bitno je istaknuti dobru suradnju s institucijama i udrugama, odnosno organizacijama civilnih društva s kojima je tijekom 2021. provedeno niz zajedničkih preventivnih akcija. Tako se ističe dobra suradnja s Centrom za socijalnu skrb, Zavodom za javno zdravstvo Međimurske županije te drugim institucijama i udrugama koje djeluju na području Međimurske županije.

Sukladno definiranim mjerama Provedbenog programa provedeni su preventivni projekti i akcije u smislu primarne prevencije usmjerene sprječavanju vršnjačkog nasilja, vandalizma, nasilja u obitelji, rizičnih i društveno neprihvatljivih ponašanja djece i mladih, zlorabe droga i ostalih sredstava ovisnosti, smanjenju rizika trgovanja i krijumčarenja ljudi te jačanje prometne kulture (nacionalni i regionalni preventivni projekti).

Nacionalni preventivni projekt „Zdrav za 5“ provodi se u suradnji sa Zavodom za javno zdravstvo Međimurske županije. Radi mjera koje su donesene u cilju sprječavanja širenja zaraze virusom COVID-19, tijekom školske godine 2020./2021. preventivni projekt nije proveden. U školskoj godini 2021./2022., kako su epidemiološke mjere dozvoljavale, započela je provedba prve komponente projekta „Zdrav za 5“. U projekt su ove školske godine uključene Osnovna škola Prelog, Osnovna škola Goričan, Osnovna škola Orehovica i Osnovna škola Strahoninec te Srednja škola Prelog. Na edukativnim predavanjima u osnovnim školama sudjelovalo je 120 učenika, dok su na predavanjima u srednjoj školi sudjelovala 63 učenika. Predavanjima je u sklopu projekta „Zdrav za 5“ u 2021. ujedno obilježen i Mjesec borbe protiv ovisnosti. U okviru druge komponente projekta „Zdrav za 5“, koja se odnosi na održavanje edukativnih ekoloških radionica i javnih ekoloških akcija, preventivne aktivnosti planiraju se provesti ove školske godine povodom obilježavanja Dana planete zemlje (sukladno epidemiološkim prilikama).

Nacionalni preventivni projekt „Imam izbor“ u školskoj godini 2020./2021., uz poštivanje svih preporuka vezano uz epidemiju COVID-19, provodio se u Osnovnoj školi Domašinec. Do kraja školske godine za 31 učenika petih razreda škole održano je predstavljanje projekta te dvije komponente: „Policajac, prijatelj i pomagač“ i „Za nasilje nema opravdanja“.

U školskoj godini 2021./2022. preventivni projekt provodi se u Osnovnoj školi Vladimira Nazora u Pribislavcu. U njemu sudjeluju učenici petih razreda, a uključena su tri razredna odjeljenja s ukupno 32 učenika. Do kraja 2021. provedene su tri komponente projekta.

Nacionalni preventivni projekti „Živim život bez nasilja“ i „Lily“, odnosno njihovi segmenti provedeni su u sklopu rada Mobilnog preventivnog centra policije tijekom cijele 2021. Segmenti ovih preventivnih projekata odnose se na senzibiliziranje građana o nasilju u obitelji gdje se putem informativnih punktova informiraju kako prepoznati nasilje u obitelji, kako nasilje utječe na obitelj, što sami građani mogu učiniti po tom pitanju, kako se može pomoći nekome tko je zlostavljan, o rizičnim faktorima nasilja u obitelji, nasilju općenito, te što može učiniti policija ili druge ustanove koje se bave sprječavanjem nasilja i njegovih posljedica. Na taj način u suradnji s Centrom za socijalnu skrb Čakovec obilježeni su Nacionalni dan borbe protiv nasilja nad ženama kao i Međunarodni dan borbe protiv nasilja nad ženama.

Ravnateljstvo policije u sklopu projekta „Lily“ u suradnji s Policijskom upravom međimurskom i drugim partnerima te uz podršku Pravobraniteljice za ravnopravnost spolova, povodom obilježavanja Međunarodnog dana sprječavanja nasilja nad ženama, 24. studenoga 2021. u Prelogu organiziralo okrugli stol na temu „Nužni koraci u prevenciji nasilja prema ženama uz osvrt na položaj žena u romskoj zajednici“, a premijerno je prikazana i predstava „Abused“.

Nacionalna preventivna kampanja „Manje oružja, manje tragedija“ provodi se u suradnji s partnerima u cilju senzibiliziranja javnosti, poticanja na dragovoljnu predaju oružja i drugih nedozvoljenih sredstava, kao i na podizanje razine svijesti građana o opasnostima nestručnog rukovanja oružjem i minsko-eksplozivnim sredstvima. Korištenjem Mobilnog preventivnog centra policije tijekom 2021. na području Međimurske županije ukupno je provedeno 34 preventivne akcije.

Preventivni projekt „Zajedno do veće sigurnosti“ odnosi se na savjetovanje građana o samozaštitnim mjerama vezanim uz različita kažnjiva ponašanja koje mogu poduzeti samostalno. Posebna pozornost usmjerena je na mjere prevencije imovinskog kriminaliteta, poput krađa i teških krađa.

Tijekom 2021., preventivne aktivnosti provedene su ukupno u 37 navrata, a k tome se mogu pribrojiti kontakti s građanima te preventivni obilasci groblja povodom blagdana Svih svetih. Spomenute preventivne aktivnosti provedene su u mjestima: Nedelišće, Orehovica, Kotoriba, Prelog, Peklenica, Podturen, Pribislavec, Čakovec, Sveta Marija, Dekanovec, Domašinec, Donji Kraljevec, Donja Dubrava, Piškorovec, Štrigova, Macinec, Donji Vidovec, Goričan, Gornji Mihaljevec, Mursko Središće, Parag i Kuršanec.

Od spomenutih, Ministarstvo unutarnjih poslova izdvaja i zasebne preventivne aktivnosti koje su se održavale u suradnji grada Preloga i Auto kluba Čakovec te Nautičkog kluba Labud kada je Policijska uprava međimurska korištenjem Mobilnog preventivnog centra u sklopu drugih manifestacija provodila preventivne aktivnosti iz ovog preventivnog projekta.

Nacionalna preventivna akcija „Zajedno“ provodila se uspostavljenjem informativnih punktova korištenjem Mobilnog preventivnog centra policije, na kojima je obuhvaćena tema trgovanja ljudima. Tom prilikom građani su informirani o pojmu trgovanja ljudima, razlozima trgovanja, tko su najčešće žrtve i počinitelji te kako se zaštititi.

Tijekom 2021. spomenute aktivnosti su provedene u 23 navrata u različitim mjestima na području Međimurske županije pri čemu je obuhvaćeno oko 105 građana koji su sudjelovali u anketnim upitnicima.

Preventivne aktivnosti u prometu policijski službenici Postaje prometne policije Čakovec i Policijske postaje Prelog uz korištenje Mobilnog preventivnog centra policije proveli su ukupno 35 preventivnih akcija. Aktivnosti su bile usmjerene prema pješacima i vozačima bicikla te ostalim sudionicima u prometu, a posebno prema osobama starije životne dobi i školskoj djeci. Svim posjetiteljima podijeljen je promidžbeni materijal uz edukaciju i usmjeravanje na pravilno kretanje u prometu, prelaženje kolnika, važnosti korištenja reflektirajućih prsluka ili reflektirajuće biciklističke odjeće. Naglasak je stavljen na dosljedno poštivanje prometnih propisa i pravila ponašanja u prometu. Aktivnosti su provedene u mjestima Mačkovec, Štefanec, Kotoriba, Prelog, Nedelišće, Šenkovec, Sveta Marija, Dekanovec, Domašinec, Donji Kraljevec, Kuršanec, Gornji Hrašćan, Strahoninec, Piškorovec, Lopatinec, Belica, Palovec, Podbrest, Trnovec, Donji Vidovec, Štefanec, Mala Subotica, Čakovec, Goričan i Novo Selo Rok.

Također, uz sve navedene aktivnosti policijski službenici su u šest navrata proveli **preventivnu akciju „Zaštitimo svoj bicikl“**. U skladu s općim ciljevima projekta građani su informirani o mjerama samozaštitnog ponašanja koje mogu samostalno poduzeti kako bi spriječili krađe bicikla i na taj način doprinijeli usporavanju trenda rasta krađa bicikala.

Na području Policijske uprave međimurske djeluje šest Vijeća za prevenciju i to: Vijeće za prevenciju Međimurske županije, Vijeće za prevenciju Grada Čakovca, Vijeće za prevenciju Grada Preloga, Vijeće za prevenciju Grada Mursko Središće, Vijeće za prevenciju Općine Mala Subotica i Vijeće za prevenciju Općine Pribislavec te da je tijekom 2021. Policijska uprava međimurska ostvarila više kontakata s predstavnicima Vijeća u vidu kraćih sastanka na temu stanja sigurnosti i dogovora oko zajedničke suradnje i provedbe različitih aktivnosti. Tako se može istaknuti da je tijekom 2021. Vijeće za prevenciju Grada Preloga i Grad Prelog za potrebe rada u području prevencije kriminaliteta doniralo prijenosno računalo kontakt policiji Policijske postaje Prelog.

Svake godine Policijska uprava međimurska samostalno i u suradnji s Vijećima za prevenciju izrađuje različite preventivo-edukativne letke i brošure te realizira nabavu različitih promotivnih preventivnih materijala poput reflektirajućih trakica i prsluka, raznih privjesaka, kemijskih olovka, svjetla za bicikl i drugo. Navedeni materijali se kontinuirano dijele građanima prilikom provođenja javnih preventivnih akcija.

Kroz međunarodnu policijsku suradnju tijekom prošle godine održani su sastanci granične policije s predstavnicima mađarske i slovenske policije s ciljem razmjene iskustava dobre prakse vezano uz rješavanje problematike koja se tiče romske nacionalne manjine, kao i definiranje postupanja policije vezano uz epidemiološke mjere.

U sklopu dopunskog stručnog usavršavanja policijskih službenika Policijske uprave međimurske za policijske službenike srednje stručne spreme predviđeno je održavanje predavanja na temu dosljednog provođenja i poštivanja Protokola o postupanju u slučaju zločina iz mržnje. Tijekom 2021. takva predavanja nisu odrađena radi poštivanja preporuka i epidemioloških mjera. Trenutno su u Policijskoj upravi međimurskoj zaposlena dva policijska službenika, pripadnika romske nacionalne manjine.

Ministarstvo unutarnjih poslova napominje da tijekom 2021. **Sajam sigurnosti i prevencije**, koji obuhvaća generalnu prevenciju svih oblika kažnjivih ponašanja te prezentaciju rada policije i svih subjekata društva koji se u svom radu bave prevencijom, u skladu s preporukama Stožera civilne zaštite zbog pandemije COVID-19, iznimno nije održan. Također, a zbog okolnosti vezanih uz epidemiju, preventivne aktivnosti projekta „Coolijada“ u 2021. nisu održane kako predviđa projekt, već je za maturante organizirana samo tradicionalna povorka.

XIV. BILATERALNA SURADNJA

Republika Hrvatska potpisala je bilateralne sporazume o zaštiti prava nacionalnih manjina s Mađarskom 1995., Talijanskom Republikom 1996., Republikom Srbijom 2004. godine, Republikom Sjevernom Makedonijom 2007. i Crnom Gorom 2009.

Za potrebe praćenja provedbe sklopljenih sporazuma i predlaganje odgovarajućih preporuka vladama država potpisnica ustrojeni su s Mađarskom, Republikom Srbijom, Republikom Sjevernom Makedonijom i Crnom Gorom međuvladini mješoviti odbori (MMO), čije bi se sjednice trebale naizmjenično održavati jednom godišnje te razmatrati aktualna pitanja od interesa za nacionalne manjine u Republici Hrvatskoj i hrvatsku nacionalnu manjinu u navedenim državama. Ugovor koji je Republike Hrvatska potpisala s Talijanskom Republikom nije predvidio osnivanje Međuvladinog mješovitog odbora za praćenje provedbe Ugovora.

Središnji državni ured za Hrvate izvan Republike Hrvatske nositelj je poslova s hrvatske strane glede priprema i održavanja sjednica međuvladinih mješovitih odbora za zaštitu nacionalnih manjina. Navedeni Središnji državni ured ističe kako je unatoč pandemiji koronavirusa, 9. studenoga 2021., u Skopju uspješno održana Peta sjednica Međuvladinog mješovitog odbora za zaštitu nacionalnih manjina između Republike Hrvatske i Republike Sjeverne Makedonije. Međutim, 16. sjednica Međuvladinog mješovitog odbora za zaštitu prava nacionalnih manjina između Republike Hrvatske i Mađarske trebala se je održati u 2021., kada je domaćin trebala biti Mađarska, no uslijed pandemije korona virusa sjednica nije održana, ali kontinuirano se održavaju kontakti s mađarskom stranom.

Nadalje, nakon parlamentarnih izbora održanih 2020. u Republici Srbiji i Crnoj Gori nisu imenovani novi supredsjedatelji MMO-a te tijekom 2021. Središnji državni ured za Hrvate izvan Republike Hrvatske nije imao sugovornike s kojima bi se mogla održavati komunikacija i razvijati suradnja u okviru ovih dvaju MMO-a.

Zaključno Središnji državni ured za Hrvate izvan Republike Hrvatske ističe vrlo uspješnu suradnju s Uredom za ljudska prava i prava nacionalnih manjina tijekom pripremanja i održavanja sjednica međuvladinih mješovitih odbora za zaštitu nacionalnih manjina.

XV. POPIS STANOVNIŠTVA 2021.

Državni zavod za statistiku je izvijestio da su tijekom provedbe Popisa 2021., popisni obrasci za pripadnike nacionalnih manjina bili dostupni na manjinskim jezicima i pismu te da je tijekom terenskog popisivanja bilo osigurano sudjelovanje razmjernog broja popisivača pripadnika nacionalnih manjina u gradovima i općinama u kojima su pripadnici nacionalnih manjina povijesno prisutni. Također, popisni upitnici na jezicima nacionalnih manjina bili su javno dostupni na internetskim stranicama Državnog zavoda za statistiku. Predstavnicima Državnog zavoda za statistiku su tijekom pripremnih popisnih aktivnosti imali radne sastanke s predstavnicima nacionalnih manjina pružajući sve potrebne informacije što se tiče Popisa 2021.

Nadalje, Državni zavod za statistiku sudjelovao je u osvještavanju pripadnika nacionalnih manjina o etno kulturalnim obilježjima. Također, predstavnici Državnog zavoda za statistiku više puta su sudjelovali na sastancima, okruglim stolovima, konferencijama u organizaciji pojedinih udruga koja promiču prava nacionalnih manjina te su sudionicima pružili sve relevantne informacije o popisnim aktivnostima.

Što se tiče etno kulturalnih obilježja, narodnost (nacionalna pripadnost) jest obilježje koje označuje pripadnost pojedinca narodu ili etničkoj skupini. Narodnost se tumači i kao osjećaj pripadnosti društvenoj zajednici (narodu) koju karakterizira etničko, jezično i kulturno srodstvo njezinih pripadnika te svijest o cjelovitosti vlastite zajednice i njezine posebnosti u odnosu prema drugim takvim zajednicama. U skladu s Ustavnim zakonom o pravima nacionalnih manjina (članak 5.) nacionalna manjina definirana je kao skupina hrvatskih državljana čiji su pripadnici tradicionalno nastanjeni na teritoriju Republike Hrvatske, a njezini članovi imaju etnička, jezična, kulturna i/ili vjerska obilježja različita od drugih građana i vodi ih želja za očuvanjem tih obilježja. Člankom 4. stavkom 1. Ustavnog zakona o pravima nacionalnih manjina, također je određeno da svaki državljanin Republike Hrvatske ima pravo slobodno se izjasniti da je pripadnik neke nacionalne manjine u Republici Hrvatskoj, pravo ostvariti sam ili zajedno s drugim pripadnicima te nacionalne manjine ili zajedno s pripadnicima drugih nacionalnih manjina prava i slobode propisane tim Ustavnim zakonom te druga manjinska prava i slobode propisane posebnim zakonima.

S obzirom na to da se u Republici Hrvatskoj često upotrebljava i izraz nacionalna pripadnost, tijekom terenskog popisivanja, popisivač je mogao osobi postaviti pitanje i ovako: „Koja je Vaša narodnost odnosno nacionalna pripadnost?“ U popisni upitnik tekstem se upisivala narodnost za koju se osoba izjasnila. Odgovor „ne izjašnjava se“ upisivao se za osobu koja se ne želi izjasniti na ovo pitanje. Tijekom terenskog popisivanja, popisivač je bio dužan u aplikaciju upisati točno onakav odgovor kako se osoba izjasnila.

Glede materinskog jezika, u popisni Upitnik tekstem se upisivao materinski jezik za koji se osoba izjasnila. Pod materinskim jezikom podrazumijeva se jezik koji je neka osoba naučila govoriti u ranom djetinjstvu, odnosno jezik koji osoba smatra svojim materinskim jezikom, ako se u kućanstvu govorilo više jezika.

Što se tiče vjere, vjera je obilježje koje označuje pripadnost pojedinca određenomu vjerskom sustavu i pritom nije važno je li osoba upisana u knjigu pripadnika neke crkve ili

vjerske zajednice ni je li osoba praktični vjernik ili nije. Prema članku 40. Ustava Republike Hrvatske, u Republici Hrvatskoj se jamči sloboda savjesti i vjeroispovijedi i slobodno javno očitovanje vjere ili drugog uvjerenja. U popisni upitnik tekstem se upisivala vjera za koju se osoba izjasnila. Ako je osoba agnostik, nije vjernik ili je ateist, ili se ne želi izjasniti, takav odgovor je mogla i upisati. Tijekom terenskog popisivanja, popisivač je bio dužan upisati točno onakav odgovor kako se osoba izjasnila.

Ured Komisije za odnose s vjerskim zajednicama dopunjuje da je popisni Upitnik za Popis 2021., osim tekstualnog dijela za upis vjere (pitanje broj 19. „Vjera“), sadržavao i pitanje pripadnosti osobe vjerskoj zajednici (pitanje broj 20. „Vjerska zajednica“) odnosno uvršten je padajući preglednik u kojem je dana mogućnost odabira vjerske zajednice kojoj osoba pripada.

Vežano za obradu podataka, podaci prema narodnosti se prikazuju tako da se najprije ispisuje podatak za većinski hrvatski narod, a potom abecednim redom podaci za 22 nacionalne manjine u Republici Hrvatskoj. Slijede podaci za ostale narode, potom za osobe koje su se izjasnile u smislu regionalne i vjerske pripadnosti, potom podatak za osobe čiji se odgovori nisu mogli svrstati (neraspoređeno), a na kraju podaci za osobe koje se nisu izjasnile i za osobe nepoznate narodnosti (odgovor nije bio upisan). U odnosu na tabeliranje i diseminaciju podataka, Državni zavod za statistiku koristi smjernice i procedure Eurostata te Preporuke UN i Eurostata za popise stanovništva, kućanstava i stanova slijedeći najbolje statističke prakse.

Dakle, u popisnom Upitniku za Popis 2021. nisu unaprijed bili ponuđeni odgovori za narodnost i vjeru jer su pitanja o narodnosti i vjeri bila – otvorena pitanja i osoba se mogla slobodno izjasniti i napisati odgovor. To je značajan napredak u odnosu na prijašnji Popis 2011. kada su bila poluzatvorena pitanja s unaprijed upisanim modalitetima najčešće narodnosti i vjerske pripadnosti te modalitetom „ostalo“.

Provedba Popisa stanovništva, kućanstava i stanova vrlo je složen, opsežan i odgovoran posao, s velikim brojem sudionika u svim pojedinačnim fazama, a najvećim brojem tijekom faze popisivanja. Stoga su sve popisne aktivnosti usuglašene i svi sudionici u jednakim okolnostima jednako postupaju. Tijekom edukacije sudionika terenskog popisivanja, sudionici su dobili potrebne informacije i znanje vezano za popisivanje etno kulturalnih obilježja. Prije početka provedbe Popisa 2021. Državni zavod za statistiku je kontaktirao 47 različitih tijela i institucija te tražio mišljenja na obilježja u popisnom upitniku.

Podaci o etno kulturalnim obilježjima iz Popisa 2021. bit će objavljeni do kraja lipnja 2022.

XVI. ZBIRNI FINANCIJSKI POKAZATELJI (iznosi i pozicije u proračunu)

Ministarstvo znanosti i obrazovanja

U poglavlju III. Odgoj i obrazovanje na jeziku i pismu nacionalnih manjina ovoga Izvješća, u narativnom dijelu i tabličnim prikazima detaljno su izneseni pojedinačni iznosi financijskih sredstava po različitim segmentima, a u ovom poglavlju se iznosi ukupan utrošak sredstava utrošen za potrebe obrazovnih programa i nastave na jeziku i pismu za nacionalne

manjine te utrošak po pojedinim proračunskim pozicijama Ministarstva znanosti i obrazovanja.

U Državnom proračunu Republike Hrvatske za 2021. godinu s pozicije Ministarstva znanosti i obrazovanja za potrebe obrazovnih programa i nastave na jeziku i pismu nacionalnih manjina utrošena su sredstva u sveukupnom iznosu od **23.535.796,86 kuna**.

Ministarstvo znanosti i obrazovanja napominje da je od 2021. uvelo **novi način prikaza financijskih pokazatelja** te se izdaci za plaće učitelja i nastavnika koji izvode nastavu jezika i kulture nacionalnih manjina po modelu C (kategorija prikazana u ranijim godišnjim izvješćima: plaće učitelja i nastavnika u nastavi po modelu C – (A579000- *Osnovnoškolsko obrazovanje* i A58000- *Srednjoškolsko obrazovanje*) više ne iskazuju zasebno.

U Tablici 1. iskazana su sredstva za 2021. u ukupnom iznosu od 20.021.982,18 kuna, osigurana na razdjelu 080, glavi 05. Također su u Tablici, radi usporedbe, iskazani i iznosi isplaćeni u 2020.

Tablica 1.

| | Isplaćeno u 2020. | Isplaćeno u 2021. | Povećanje/smanjenje |
|---|-------------------------|-------------------------|--------------------------|
| A 578003 - Odgoj i naobrazba djece pripadnika nacionalnih manjina | 1.606.250,00 kn | 1.636.250,00 kn | + 30.000,00 kn |
| A 577131 - Poticaji obrazovanja nacionalnih manjina | 4.000.000,00 kn | 4.500.000,00 kn | + 500.000,00 kn |
| A 577137 - Posebni programi obrazovanja za provođenje programa nacionalnih manjina | 650.477,09 kn | 964.110,45 kn | + 313.633,36 kn |
| A 767003 - Srednjoškolske stipendije za učenike Rome | 4.176.800,00 kn | 5.702.800,00 kn | + 1.526.000,00 kn |
| A 767015 - Provedba programa za uključivanje Roma | 6.170.268,22 kn | 6.439.671,73 kn | + 269.403,51 kn |
| A 679066 - Potpore romskim studijima i studentima Romima | 396.500,00 kn | 779.150,00 kn | + 382.650,00 kn |
| UKUPNO | 17.000.295,31 kn | 20.021.982,18 kn | + 3.021.686,87 kn |

Osim sredstava navedenih u Tablici 1., u 2021. isplaćena su i sredstva u iznosu od 3.513.814,68 kuna, i to za:

- izradu ispitnih inačica za državnu maturu na jeziku i pismu nacionalnih manjina, prijevod ispita, lekturu ispita, korekturu, prijelom i tisak, troškove rada ocjenjivača na materinskim jezicima nacionalnih manjina (A814001 - *Državna matura*), u iznosu od 414.179,68 kuna
- plaće za 24 romska suradnika pomagača (A579000 - *Osnovnoškolsko obrazovanje*), u iznosu od 1.933.185,00 kuna
- uključivanje odraslih Roma u programe opismenjavanja i osposobljavanja za prvo zanimanje (A580014 - *Razvoj obrazovanja odraslih*), u iznosu od 1.166.450,00 kuna.

Zbog novog načina prikaza financijskih pokazatelja, sredstva utrošena u 2021. u odnosu na 2020. iskazana su u smanjenom iznosu od 23.535.796,86 kuna, jer je iz ukupno

utrošenih sredstava u 2021. izostavljen iznos od 18.130.130,76 kuna (plaće učitelja i nastavnika koji izvode nastavu jezika i kulture nacionalnih manjina po modelu C) a koji je bio uračunat u ukupni utrošak sredstava u 2020., kada je iskazan utrošak u iznosu od 37.750.318,57 kuna.

Pri usporedbi s ranijim godišnjim izvješćima potrebno je ukupne iznose uspoređivati uz izostavljanje iznosa iz navedene kategorije. Uspoređujući na ovaj način utrošak u 2020. i 2021., u 2021. utrošeno je 3.915.609,05 kuna više sredstava u odnosu na 2020.

Ministarstvo znanosti i obrazovanja napominje da se redovito osiguravaju sredstva za plaće i druga materijalna davanja za sve zaposlenike u sustavu odgoja i obrazovanja, pa tako i za sve djelatnike zaposlene u školama koje izvode jedan od modela nastave na jeziku i pismu nacionalnih manjina, a sukladno svim zakonskim, podzakonskim i ostalim propisima i odredbama kolektivnih ugovora.

Ured Komisije za odnose s vjerskim zajednicama

U 2021. putem Ureda Komisije za odnose s vjerskim zajednicama, temeljem Ugovora o pitanjima od zajedničkog interesa, potpisanim sa crkvama i vjerskim zajednicama pripadnika nacionalnih manjina, isplaćeno je ukupno **17.033.430,56 kuna**.

Navedena financijska sredstva osigurana su u Državnom proračunu Republike Hrvatske na razdjelu 020 Vlada Republike Hrvatske, Glava 91 Ured Komisije Aktivnost A 872003 - Poticaji prema ugovorima Vlade Republike Hrvatske i vjerskih zajednica.

Agencija za elektroničke medije

U 2021. nakladnicima televizije i radija, neprofitnim pružateljima elektroničkih publikacija te neprofitnim proizvođačima audiovizualnog programa za kategoriju programa *Nacionalne manjine u Republici Hrvatskoj* dodijeljeno je ukupno **1.687.231,03 kune**.

Tablični pregled navedenih emisija/sadržaja koji sadrži naziv pružatelja medijske usluge, financirane emisije iz kategorije *Nacionalne manjine u Republici Hrvatskoj* te iznos sredstva koja su dodijeljena za 2021. nalazi se u prilogu ovog Izvješća – Prilog 4.

Ministarstvo kulture i medija

U pravitku ovoga Izvješća, u Prilogu 5., nalazi se detaljan pregled financiranja nacionalnih manjina u području kulture u 2021., s pozicije Ministarstva kulture i medija, i to: plaće i materijalni troškovi; knjižnična, izdavačka djelatnost i otkup knjiga; programi izgradnje, rekonstrukcije, adaptacije i opremanja kulturne infrastrukture; glazbena djelatnost i kulturno-umjetnički amaterizam; vizualna djelatnost, međunarodna kulturna suradnja; zaštita kulturne baštine te provođenje hitnih mjera zaštite i provedbe popisa štete prouzročene potresom.

Putem Ministarstva kulture i medija u 2021. za potrebe nacionalnih manjina iz Državnog proračuna Republike Hrvatske odobrena su sredstava u ukupnom iznosu od **21.786.557,57 kuna** i to za:

- plaće i materijalne troškove – 2.180.164,32 kune
- knjižničnu, izdavačku djelatnost i otkup knjiga – 260.579,00 kuna

- izdavačku kuću Edit – 1.300.000,00 kuna
- programe izgradnje, rekonstrukcije, adaptacije i opremanja kulturne infrastrukture - 2.020.000,00 kuna
- glazbenu djelatnost i kulturno – umjetnički amaterizam – 43.000,00 kuna
- vizualnu djelatnost – 13.000,00 kuna
- međunarodnu kulturnu suradnju – 20.000,00 kuna
- zaštitu kulturne baštine (nepokretna i pokretna kulturna dobra, pokretna etnografska kulturna dobra i nematerijalna kulturna dobra) - 8.999.108,00 kuna
- provođenje hitnih mjera zaštite i provedbe popisa štete prouzročene potresom – 6.950.706,25 kuna.

Središnje knjižnice nacionalnih manjina

Za materijalne rashode za nacionalne manjine Ministarstvo kulture i medija je u 2021. izdvojilo 190.000,00 kuna. Za plaće i dodatke na plaću za nacionalne manjine Ministarstvo je u 2021. izdvojilo 1.990.164,32 kune. Sredstva za plaće i materijalne troškove osigurana su u ukupnom iznosu od 2.180.164,32 kune plaćena sa pozicije A784002 – Matične službe knjižnica.

Knjižnična, izdavačka djelatnost i otkup knjiga

U sklopu knjižnične djelatnosti osigurana su sredstva kroz programe nabave knjižne i neknjižne građe za središnje knjižnice nacionalnih manjina u ukupnom iznosu od 125.000,00 kuna. Programi su financirani s Aktivnosti A781003 – Programi knjižnične djelatnosti.

Ministarstvo kulture i medija dalo je potporu izdavačkoj kući Edit iz Rijeke (talijanska nacionalna manjina) u iznosu od 1.300.000,00 kuna, Sredstva za ovaj program osigurana su u okviru proračuna Ministarstva kulture i medija na poziciji A729024 – Potpora izdavačkoj kući Edit.

Na programima potpore izdavanju časopisa i elektroničkih publikacija osigurana su sredstva za program Saveza Roma u Republici Hrvatskoj KALI SARA za elektroničku publikaciju phralipen.hr u iznosu od 30.000,00 kuna i za program nacionalnemanjine.hr Udruge za nezavisno kreativno djelovanje ACT u iznosu od 25.000,00 kuna.

Za otkup knjiga u 2021. osigurana su sredstva za sljedeće publikacije:

- Savez Roma u Republici Hrvatskoj KALI SARA: Veljko Kajtazi: Snovi jednog Roma u iznosu od 2.980,00 kuna
- Maja Grubišić, Selma Pezerović: Romanipe – Iz sjene na svjetlo u iznosu od 22.499,00 kuna
- Horus – Udruga hrvatsko-ukrajinska suradnja Jevgenij Paščenko: Lesja Ukrajinka i kultura ukrajinske moderne u iznosu od 20.400,00 kuna.

Za programe književnih manifestacija osigurana su sredstva u iznosu od 15.000,00 kuna za Gradsku knjižnicu Umag za Forum Tomizza.

Za programe Potpora za izdavanje knjiga osigurana su sredstva u iznosu od 20.000,00 kuna za Hrvatsko-češko društvo: objavljivanje knjige Jiria Menzela: Hirovite godine.

Sredstva za navedene programe osigurana su u proračunu Ministarstva kulture i medija na Aktivnosti A781002 – Književno izdavaštvo.

Programi izgradnje, rekonstrukcije, adaptacije i opremanja kulturne infrastrukture

Sredstva za ove programe Ministarstvo kulture i medija osiguralo je na Aktivnosti K565018 – Izgradnja, održanje i opremanje ustanova kulture.

Hrvatska narodna knjižnica i čitaonica Našice – nabava računala 10.000,00 kuna

Gradska knjižnica Beli Manastir – nabava računala 10.000,00 kuna

Savez Čeha u Republici Hrvatskoj - rekonstrukcija i dogradnja Češkog kulturnog centra 2.000.000,00 kuna

SKD „Prosvjeta“ - uređenje dijela Središnje knjižnice Srba (nerealizirano) 200.000,00 kuna.

Kulturno umjetnički amaterizam / glazba i glazbeno scenske umjetnosti

Kroz programe kulturno – umjetničkog amaterizma osigurana su sredstva za tri programa u iznosu od 43.000,00 kuna i to za jedan program u organizaciji Općine Lipovljani za program Lipovljanski susreti - Manifestacija nacionalnih manjina Hrvatske u iznosu od 20.000,00 kuna te jedan program u organizaciji Saveza Čeha u Republici Hrvatskoj za program Dožinky – žetvene svečanosti u iznosu od 8.000,00 kuna te za program Kulturno – razvojnog centra Općine Bilje za koncertno gostovanje Ansambla narodnih plesova i pjesama Hrvatske LADO na međunarodnim etnosusretima Hrvatske u iznosu od 15.000,00 kuna.

Sredstva za navedene programe osigurana su u proračunu Ministarstva kulture i medija na aktivnosti A565030 – Programi kazališne i glazbeno scenske djelatnosti.

Vizualne umjetnosti

Na programskoj djelatnosti vizualne umjetnosti u 2021. sufinancirana su 2 programa nacionalnih manjina u ukupnom iznosu od 13.000,00 kuna.

Za program Centara za promicanje tolerancije i očuvanje sjećanja na holokaust, Ciklus javnih tribina „Snaga ljubavi“ osigurana su sredstva u iznosu od 8.000,00 kuna te za Izložbeni program Galerije Milan i Ivo Steiner - „Židovi u Koprivnici & Slavko Lowy i Koprivnica“ Židovske općine Zagreb osigurana su sredstva u iznosu od 5.000,00 kuna.

Dva programa odnose se na židovsku nacionalnu manjinu u iznosu od 18.000,00 kuna te jedan za češku nacionalnu manjinu u iznosu od 15.000,00 kuna.

Programi vizualnih umjetnosti financirani su s aktivnosti A781014 – Programi vizualnih umjetnosti.

Međunarodna kulturna suradnja

U sklopu međunarodne kulturne suradnje Ministarstvo kulture i medija osiguralo je sredstva za program Centra za promicanje tolerancije i očuvanje sjećanja na holokaust: Stolperstein // kamen spoticanja // postavljanje komemorativnih pločica u Zagrebu 2021., u iznosu od 20.000,00 kuna.

Program Međunarodne kulturne suradnje financiran je s pozicije A565034 – Međunarodna kulturna suradnja.

Zaštita kulturne baštine

U 2021. Ministarstvo kulture i medija odobrilo je ukupno 67 programa na području zaštite kulturne baštine nacionalnih manjina, u ukupnom iznosu od 15.949.914,25 kuna. Od toga se na Zaštitu nepokretnih kulturnih dobara odnosi 36 programa (53,7 %), u ukupnom iznosu od 8.659.000,00 kuna. Na programe Provođenje hitnih mjera zaštite i provedbe popisa štete na nepokretnim kulturnim dobrima nacionalnih manjina u Republici Hrvatskoj prouzročene potresom 28. i 29. prosinca 2020. odobreno je 6.950.706,25 kuna za 17 (25,4 %) programa.

Od ukupnog broja programa Zaštite nepokretnih kulturnih dobara 33 programa odnosi se na srpsku manjinu (7.459.000,00 kuna), 2 na mađarsku manjinu (1.100.000,00 kuna) i 1 na židovsku manjinu (100.000,00 kuna). Sredstva za ove programe osigurana su u proračunu Ministarstva kulture i medija na Aktivnosti A565010 Zaštitni radovi na nepokretnim spomenicima kulture.

Od ukupnog broja odobrenih programa za Provođenje hitnih mjera zaštite i provedbe popisa štete na nepokretnim kulturnim dobrima nacionalnih manjina u Republici Hrvatskoj prouzročene potresom 28. i 29. prosinca 2020., 16 programa odnosi se na srpsku manjinu

(6.814.393,75 kuna), a jedan na židovsku manjinu 136.312,50 kuna. Sredstva za ove programe osigurana su u proračunu Ministarstva kulture i medija na Aktivnosti A565010.

Za programe Zaštite i očuvanja pokretnih kulturnih dobara odobrena su sredstva u iznosu od 210.618,00 kuna za 9 programa srpske nacionalne manjine i 64.490,00 kuna za 2 programa židovske manjine. Sredstva za ove programe osigurana su u proračunu Ministarstva kulture i medija na Aktivnosti A565036 Zaštita pokretnih spomenika kulture

Za 1 program pokretne etnološke baštine slovačke manjine odobrena su sredstva u iznosu od 30.000,00 kuna, a za 2 programa zaštite i očuvanja nematerijalne baštine istro-rumunjske manjine odobreno je 35.000,00 kuna.

Savjet za nacionalne manjine

U Državnom proračunu Republike Hrvatske za 2021. godinu putem Savjeta za nacionalne manjine, ostvarivanje kulturne autonomije nacionalnih manjina financirano je iz *Razdjela 020 Vlada Republike Hrvatske, Glava 21 Savjet za nacionalne manjine, Aktivnost A732003 Potpore za programe ostvarivanja kulturne autonomije nacionalnih manjina*, u iznosu **46.974.500,00 kuna** (45.604.500,00 kuna na podskupini 381 Tekuće donacije, 870.000,00 kn na podskupini 363 Pomoći unutar općeg proračuna i 500.000,00 kuna na podskupini 366 Pomoći proračunskim korisnicima drugih proračuna).

U privitku ovoga Izvješća nalazi se Pregled utrošenih sredstava za programe iz područja kulturne autonomije udruga i ustanova nacionalnih manjina putem Savjeta za nacionalne manjine u 2021. (Prilog 6.).

Središnji državni ured za obnovu i stambeno zbrinjavanje

U 2021. Središnji državni ured za obnovu i stambeno zbrinjavanje je u svrhu stambenog zbrinjavanja bivših nositelja stanarskog prava iz Državnog proračuna Republike Hrvatske za 2021. godinu osigurao **2.898.538,00 kuna** s proračunske aktivnosti Stambeno zbrinjavanje bivših nositelja stanarskog prava (K761062). S navedene pozicije financira se stambeno zbrinjavanje bivših nositelja stanarskog prava, među kojima su u najvećem broju pripadnici srpske nacionalne manjine. (Središnji državni ured napominje da nema posebnu evidenciju stambenog zbrinjavanja pripadnika nacionalnih manjina).

Za realizaciju Godišnjeg programa poboljšanja uvjeta življenja i stambeno zbrinjavanje pripadnika romske nacionalne manjine u 2021., utrošeno je oko **1.316.808,53 kune** sredstava s aktivnosti A761075 Poboljšanje uvjeta življenja Romske nacionalne manjine, konto 3822 Kapitalne donacije građanima i kućanstvima.

Državna škola za javnu upravu

U 2021. za provedbu radionica i seminara na temu ostvarivanja prava nacionalnih manjina te suzbijanje diskriminacije i stereotipa, iz Državnog proračuna, *Glava 9515 Državna škola za javnu upravu, Aktivnost 677018 Administracija i upravljanje, 3237 Intelektualne i osobne usluge*, utrošeno je ukupno **33.540,00 kuna**.

Ured za ljudska prava i prava nacionalnih manjina

Putem Ureda za ljudska prava i prava nacionalnih manjina u 2021. za potrebe zaštite i unaprjeđenja položaja i prava nacionalnih manjina sveukupno je utrošeno **155.775.586,16 kuna**.

Tablica 2.

| | |
|--|---------------------|
| <i>A513 002 Programi za nacionalne manjine</i> | |
| Tekuće donacije u novcu | 43.032.000,00 kuna |
| Kapitalne donacije neprofitnim organizacijama | 106.968.000,00 kuna |
| Službena putovanja | 22.472,85 kuna |
| Zakupnine i Najamnine | 816,00 kuna |
| Intelektualne i osobne usluge | 122.442,96 kuna |
| Reprezentacija | 2.750,00 kuna |
| UKUPNO: | 150.148.481,81 kuna |
| <i>A 513 041 Provedba Nacionalnog plana za uključivanje Roma 2021. – 2027.</i> | |
| Reprezentacija | 2.804,00 kuna |
| Službena putovanja | 20.855,58 kuna |
| Zakupnine i najamnine | 587,00 kuna |
| Tekuće pomoći unutar općeg proračuna | 311.250,00 kuna |
| Kapitalne pomoći unutar općeg proračuna | 737.023,13 kuna |
| Tekuće pomoći proračunskim korisnicima drugih proračuna | 236.630,00 kuna |
| Tekuće donacije u novcu | 565.916,86 kuna |
| Kapitalne donacije neprofitnim organizacijama | 1.150.000,00 kuna |
| Ostali nespomenuti rashodi poslovanja | 760,00 kuna |
| Naknade troškova osobama izvan radnog odnosa | 1.467,42 kuna |
| Naknade za rad predstavničkih i izvršnih tijela, povjerenstava | 16.474,20 kuna |
| UKUPNO: | 3.043.768,19 kuna |
| <i>A 513 043 Projekt ESF „Uključivanje Roma-Ispunjavanje preduvjeta za učinkovitu provedbu politika usmjerenih na nacionalne manjine - Faza I“</i> | |
| Službena putovanja | 41.344,32 kuna |
| Usluge promidžbe i informiranja | 224.749,13 kuna |
| Zakupnine i najamnine | 299.452,77 kuna |
| Intelektualne i osobne usluge | 459.815,00 kuna |
| Uredski materijal i ostali materijalni rashodi | 10.394,13 kuna |
| Ostale usluge | 111.835,00 kuna |
| Računalne usluge | 481.741,93 kuna |
| Reprezentacija | 116.613,93 kuna |
| Uredska oprema i namještaj | 329.838,76 kuna |
| Naknade troškova osobama izvan radnog odnosa | 11.038,54 kuna |
| Komunikacijska oprema | 39.983,08 kuna |
| Usluge telefona i pošte | 3.757,32 kuna |
| Uređaji, strojevi i oprema za ostale namjene | 2.790,06 kuna |
| UKUPNO: | 2.133.353,97 kuna |
| <i>A513 037 Potpora borbi protiv zločina iz mržnje</i> | |
| Službena putovanja | 2.648,80 kuna |

| | |
|--|-----------------|
| Intelektualne i osobne usluge | 2.100,00 kuna |
| UKUPNO: | 4.748,80 kuna |
| <i>A513 040 Nacionalni plan zaštite i promicanja ljudskih prava i suzbijanje diskriminacije</i> | |
| Zakupnine i najamnine | 4.000,00 kuna |
| Intelektualne i osobne usluge | 8.609,68 kuna |
| UKUPNO: | 12.609,68 kuna |
| <i>A 681 023 Provedba Nacionalnog plana za suzbijanje trgovanja ljudima</i> | |
| Službena putovanja | 12.532,71 kuna |
| Intelektualne i osobne usluge | 86.800,00 kuna |
| Reprezentacija | 13.496,00 kuna |
| UKUPNO: | 112.828,71 kuna |
| <i>A513 052 Nacionalni plan za borbu protiv diskriminacije</i> | |
| Intelektualne i osobne usluge | 189.795,00 kuna |
| <i>A 681 022 Djelovanje nevladinih udruga u području zaštite, promicanja i poštivanja ljudskih prava</i> | |
| Tekuće donacije u novcu | 130.000,00 kuna |

Financiranje rada vijeća i predstavnika nacionalnih manjina

Prema podacima Ministarstva pravosuđa i uprave, za financiranje vijeća i predstavnika nacionalnih manjina na razini jedinica lokalne i područne (regionalne) samouprave za funkcioniranje vijeća nacionalnih manjina i predstavnika nacionalnih manjina u 2021. dodijeljeno je **23.501.754,27 kuna**.

Sveukupno je za provođenje Ustavnog zakona o pravima nacionalnih manjina u 2021. utrošeno **294.543.742,98 kuna**, što predstavlja rast od 78.504.070,00 kuna u odnosu na 2020., kad je utrošeno 216.039.672,98 kuna.

Tablica 3.: Pregled sveukupno utrošenih sredstava za potrebe nacionalnih manjina u 2020. i 2021.

| R. br. | Naziv tijela | Iznos u kunama - 2020. | Iznos u kunama - 2021. |
|--------|--|------------------------|------------------------|
| 1. | Ministarstvo znanosti i obrazovanja | 37.750.318,57 | 23.535.796,86* |
| 2. | Ured Komisije za odnose s vjerskim zajednicama | 16.371.989,60 | 17.033.430,56 |
| 3. | Agencija za elektroničke medije | 1.788.506,41 | 1.687.231,03 |
| 4. | Ministarstvo kulture i medija | 10.732.289,17 | 21.786.557,57 |
| 5. | Savjet za nacionalne manjine | 43.499.650,37 | 46.974.500,00 |
| 6. | Središnji državni ured za obnovu i stambeno zbrinjavanje | 2.226.774,00* | 2.898.538,00** |
| | | 1.587.537,04** | 1.316.808,53*** |
| 7. | Državna škola za javnu upravu | 14.512,00 | 33.540,00 |
| 8. | Ured za ljudska prava i prava nacionalnih manjina | 79.091.740,49 | 155.775.586,16 |

| | | | |
|------------------|--|-----------------------|-----------------------|
| 9. | Vijeća i predstavnici – lokalna razina | 22.976.355,33 | 23.501.754,27 |
| SVEUKUPNO | | 216.039.672,98 | 294.543.742,98 |

* Zbog novog načina prikaza finansijskih pokazatelja, sredstva utrošena u 2021. s pozicije Ministarstva znanosti i obrazovanja u odnosu na 2020. iskazana su u smanjenom iznosu od 23.535.796,86 kuna, jer je iz ukupno utrošenih sredstava u 2021. izostavljen iznos od 18.130.130,76 kuna (plaće učitelja i nastavnika koji izvode nastavu jezika i kulture nacionalnih manjina po modelu C) a koji je bio uračunat u ukupni utrošak sredstava u 2020., kada je iskazan utrošak u iznosu od 37.750.318,57 kuna.

Pri usporedbi s ranijim godišnjim izvješćima potrebno je ukupne iznose uspoređivati uz izostavljanje iznosa iz navedene kategorije. Uspoređujući na ovaj način utrošak u 2020. i 2021., u 2021. utrošeno je 3.915.609,05 kuna više sredstava u odnosu na 2020.

** Navedeni iznos je utrošen s pozicije (K761062) *Stambeno zbrinjavanje bivših nositelja stanarskog prava*, u svrhu stambenog zbrinjavanja bivših nositelja stanarskog prava, među kojima su u najvećem broju pripadnici srpske nacionalne manjine

***Navedeni iznos je utrošen s pozicije A761075 *Poboljšanje uvjeta življenja Romske nacionalne manjine*, za realizaciju Godišnjeg programa poboljšanja uvjeta življenja i stambeno zbrinjavanje pripadnika romske nacionalne manjine za 2021. godinu.

SAŽETAK

Tijekom 2021. Vlada Republike Hrvatske, putem nadležnih tijela, u svim područjima provodila je aktivnosti koje su doprinijele daljnjem unaprjeđenju zaštite prava pripadnika nacionalnih manjina.

U području ostvarivanja **prava pripadnika nacionalnih manjina na službenu i ravnopravnu uporabu svog jezika i pisma** u 2021. izdano je 3.638 dvojezičnih osobnih iskaznica, što čini znatno povećanje od 1.112 dvojezičnih osobnih iskaznica u odnosu na 2020., kada ih je izdano 2.585. Najveći broj dvojezičnih osobnih iskaznica, kao i u prethodnim razdobljima na godišnjoj razini, zatražili su pripadnici talijanske, srpske i mađarske nacionalne manjine. Pripadnicima talijanske nacionalne manjine izdane su 1.053 osobne iskaznice više 2021. u odnosu na 2020., pripadnicima srpske nacionalne manjine izdano je 38 osobnih iskaznica više, dok je pripadnicima mađarske nacionalne manjine izdano 14 osobnih iskaznica više.

Sukladno službenim rezultatima Popisa stanovništva iz 2011., zakonski preduvjet za uvođenje ravnopravne službene uporabe jezika i pisma nacionalne manjine (u jedinicama lokalne samouprave u kojima pojedine nacionalne manjine čine najmanje trećinu stanovnika takve jedinice), ispunjen je u 27 jedinica lokalne samouprave i to u općinama: Končanica (češki), Krnjak, Vojnić, Donji Lapac, Vrhovine, Udbina, Šodolovci, Jagodnjak, Erdut, Dvor, Gvozd, Donji Kukuruzari, Biskupija, Civiljane, Kistanje, Ervenik, Markušica, Trpinja, Negoslavci, Borovo, Gračac i Plaški (srpski), Punitovci (slovački), Grožnjan-Grisignano (talijanski), Kneževi Vinogradi (mađarski), te u gradovima Vukovaru i Vrbovskom (srpski). Ostvarivanje prava na ravnopravnu službenu uporabu jezika i pisma nacionalnih manjina, uglavnom je, prema izvješćima lokalnih jedinica, na zadovoljavajućoj razini, podjednako kao i prethodnih godina. Lokalne jedinice izvještavaju da se prava koje se ne provode u praksi najvećim dijelom odnose na dvojezično ispisivanje natpisnih ploča kao i dvojezično ispisivanje naziva mjesta i geografskih lokaliteta.

Na području **odgoja i obrazovanja na jeziku i pismu nacionalnih manjina** Ministarstvo znanosti i obrazovanja je tijekom 2021. nastavilo ulagati znatne napore u provođenju odredbi Ustavnog zakona o pravima nacionalnih manjina, kao i Zakona o odgoju i obrazovanju na jeziku i pismu nacionalnih manjina i drugih propisa. Vidljivo je povećanje broja djece unutar sustava ranog i predškolskog odgoja i obrazovanja na jeziku i pismu nacionalnih manjina (2.048 djece u odnosu na 1.952 u prethodnoj godini), kao i povećanje broja učenika unutar osnovnoškolskog sustava odgoja i obrazovanja (6.983 učenika u odnosu na 6.841 u prethodnoj godini). Blagi pad vidljiv je u broju učenika srednjih škola (1.366 učenika u odnosu na 1.374 učenika u prethodnoj godini) kao i pristupnika državne mature koji su pristupili ispitima materinskoga jezika (206 pristupnika u odnosu na 225 pristupnika).

Tijekom 2021. Ministarstvo znanosti i obrazovanja provodilo je sve aktivnosti temeljem Nacionalnog plana za uključivanje Roma za razdoblje od 2021. do 2027. godine, u dijelu koji se odnosi na odgoj i obrazovanje. Vidljiv je broj djece i učenika koji se uključuju u programe predškolskog odgoja, ali i produženog boravka. Također, postignuti su značajni pomaci povećanjem iznosa srednjoškolskih stipendija od školske godine 2021./2022. U visokom obrazovanju vidljivo je značajno povećanje studenata pripadnika romske nacionalne manjine te su u narednom razdoblju planirana povećanja mjesečnog iznosa studentskih

stipendija kako bi se dodatno potaknulo završavanje srednjoškolskih programa te upis većeg broja pripadnika romske nacionalne manjine na visoka učilišta.

Također, Ministarstvo znanosti i obrazovanja tijekom 2021. sudjelovalo je u pripremanju projekata za novo financijsko razdoblje 2021. - 2027. te je u narednom razdoblju planirana provedba različitih aktivnosti putem poziva za pripadnike romske nacionalne manjine *Programska, stručna i financijska potpora obrazovanju djece i učenika pripadnika romske nacionalne manjine*.

U području ostvarivanja prava nacionalnih manjina na **pristup javnim medijima** putem Fonda za poticanje pluralizma i raznovrsnosti elektroničkih medija Agencije za elektroničke medije, redovito se svake godine u okviru javnog natječaja pružateljima medijskih usluga dodjeljuju sredstva u kategoriji *Nacionalne manjine u Republici Hrvatskoj*.

Agencija za elektroničke medije je u 2021. nastavila projekt poticanja novinarske izvrsnosti dodjelom bespovratnih sredstava novinarima/novinarkama za novinarske radove i istraživanja na teme koje su od javnog interesa iz područja kulture, zdravstva, lokalnih tema, ekumenizma i religije, ljudskih prava, položaja žena u društvu, tema od interesa za manjine u društvu, djece i mladih, obrazovanja, sporta, gospodarstva, međunarodnih odnosa i Europske unije.

Savjet za nacionalne manjine je konstatirao, kao i u prethodnim izvješćima, nedovoljnu zastupljenost proizvedenog i emitiranog programa namijenjenog pripadnicima nacionalnih manjina u cjelokupnom programu Hrvatske radiotelevizije te nedostatnu edukaciju novinarskog kadra koji se bavi manjinskim pitanjima te je sukladno navedenom utvrdio obvezu održavanja konzultativnih periodičnih sastanaka predstavnika Savjeta s Ravnateljstvom i Programskim vijećem Hrvatske radiotelevizije u cilju rješavanja navedenih problema.

U području **kulturne autonomije nacionalnih manjina** putem Ministarstva kulture i medija tijekom 2021. financirala se je: zaštita kulturne baštine; plaće i materijalni troškovi središnjih knjižnica nacionalnih manjina; knjižnična, izdavačka djelatnost i otkup knjiga; programi izgradnje, rekonstrukcije, adaptacije i opremanja kulturne infrastrukture; glazbena djelatnost i kulturno-umjetnički amaterizam; vizualna djelatnost, međunarodna kulturna suradnja te provođenje hitnih mjera zaštite i provedbe popisa štete prouzročene potresom.

Putem Savjeta za nacionalne manjine kontinuirano se financiraju razni programi udruga i ustanova nacionalnih manjina. Brojne udruge i ustanove koje su osnovali pripadnici nacionalnih manjina s ciljem očuvanja, razvoja, promicanja i iskazivanja svog kulturnog identiteta ukazuju na visok stupanj ostvarivanja prava nacionalnih manjina na kulturnu autonomiju.

Vezano uz **političku participaciju**, pripadnici nacionalnih manjina ostvarili su propisanu zastupljenost u Hrvatskome saboru, a u cijelosti su ostvarili i svoje pravo na zastupljenost u predstavničkim i izvršnim tijelima jedinica lokalne i područne (regionalne) samouprave.

Na redovnim lokalnim izborima koji su održani 16. svibnja 2021., pripadnicima nacionalnih manjina bilo je, temeljem Zakona o lokalnim izborima i sukladno lokalnim statutima, zajamčeno pravo na izbor ukupno 287 članova predstavničkih tijela, u ukupno 153

jedinice lokalne i područne (regionalne) samouprave. Razdijeljeno po manjinama, pripadnicima srpske manjine je jamčeno pravo na izbor ukupno 185 članova predstavničkih tijela jedinica samouprave; pripadnicima talijanske manjine 38 članova; pripadnicima mađarske manjine 16; pripadnicima bošnjačke i romske manjine po 13; pripadnicima češke manjine 11; pripadnicima slovačke manjine 6; pripadnicima rusinske manjine 3; te pripadnicima albanske i ukrajinske manjine po jedan član.

Zastupljenost predstavnika nacionalnih manjina po provedbi redovnih lokalnih izbora održanih 16. svibnja 2021., nije osigurana u predstavničkim tijelima 80 jedinica lokalne i područne (regionalne) samouprave i to za 96 članova predstavničkih tijela iz redova nacionalnih manjina. Slijedom navedenoga, 3. listopada 2021. održani su dopunski izbori. Od navedenih 96 raspisanih izbora za članove predstavničkih tijela jedinica lokalne i područne (regionalne) samouprave iz redova nacionalnih manjina, izabrano je ukupno 87 članova predstavničkih tijela iz redova pripadnika nacionalnih manjina, budući da 9 kandidatura nije bilo pravovaljano (8 kandidatura nije predano, a jedna kandidatura nije bila prihvaćena). Navedeni broj od ukupno 87 članova predstavničkih tijela iz redova pripadnika nacionalnih manjina, izabran je u 72 jedinice lokalne i područne (regionalne) samouprave.

Glede zastupljenosti u izvršnim tijelima lokalnih jedinica, pripadnici nacionalnih manjina su na lokalnim izborima 2021., sukladno Zakonu i svojim statutima, imali pravo predložiti i izabrati kandidate za ukupno 67 zamjenika općinskog načelnika, gradonačelnika, odnosno župana, u ukupno 66 jedinica lokalne i područne (regionalne) samouprave, konkretno u 55 općina i gradova te 11 županija. Razdijeljeno po manjinama, pripadnici srpske manjine imali su pravo predložiti kandidate i birati 39 zamjenika; pripadnici talijanske manjine 13 zamjenika; pripadnici češke i mađarske manjine po 4 zamjenika; pripadnici bošnjačke, romske i rusinske manjine po 2 zamjenika; te pripadnici slovačke manjine jednog zamjenika, odnosno predstavnika u izvršnom tijelu općine, grada ili županije.

Na izborima je izabrano ukupno 55 zamjenika općinskih načelnika i gradonačelnika te 12 zamjenika župana iz reda pripadnika nacionalnih manjina, čime je predmetno pravo na zastupljenost u izvršnim tijelima u cijelosti ostvareno.

Vežano uz **zapošljavanje pripadnika nacionalnih manjina** podaci su sljedeći: na dan 31. prosinca 2021. u tijelima državne uprave i stručnim službama i uredima Vlade Republike Hrvatske bio je zaposlen 47.501 službenik i namještenik, od kojih su njih 1.439 ili 3,03 % bili pripadnici nacionalnih manjina. Podaci razdijeljeni po narodnosnoj pripadnosti zaposlenih pripadnika nacionalnih manjina pokazuju da je u navedenim tijelima, krajem 2021., najviše bilo zaposleno Srba – 920, koji čine 1,94 % ukupnog broja zaposlenih; zatim Bošnjaka – 79, koji čine 0,17 % zaposlenih, Čeha - 79, koji čine 0,17 % zaposlenih; Mađara - 78, koji čine 0,16 % zaposlenih, Talijana - 77, koji čine 0,16 % zaposlenih, Slovenaca – 32, koji čine 0,07 % zaposlenih; Albanaca - 28, koji čine 0,06 % zaposlenih te 12 Roma, koji čine 0,03 % zaposlenih, dok su se pripadnicima ostalih nacionalnih manjina izjasnila 134 službenika i namještenika koji čine 0,28 % od ukupnog broja zaposlenih službenika i namještenika.

Ministarstvo pravosuđa i uprave napominje da je i u 2021. na snazi bila zabrana novog zapošljavanja sukladno Zakonu o izvršavanju državnog proračuna Republike Hrvatske za 2021.

Tijekom 2021. tijela državne uprave i stručne službe i uredi Vlade Republike Hrvatske raspisali su ukupno 303 javna natječaja i oglasa (180 radi prijma na neodređeno vrijeme i 123 radi prijma na određeno vrijeme) za 1.044 radna mjesta (745 na neodređeno vrijeme i 299 na određeno vrijeme), odnosno za 1.386 izvršitelja (963 na neodređeno vrijeme i 423 na određeno vrijeme).

U prijavama na javne natječaje i oglase 50 kandidata se pozvalo na pravo prednosti na temelju pripadnosti nacionalnoj manjini, od kojih je zaposleno 5 kandidata, i to 3 kandidata na temelju najvećeg broja ostvarenih bodova na testiranju i intervjuu i 2 kandidata na temelju poziva na pravo prednosti zbog pripadnosti nacionalnoj manjini.

Pravosudna tijela raspisala su 547 javnih natječaja i oglasa (356 radi prijma na neodređeno vrijeme i 191 radi prijma na određeno vrijeme) za 536 radnih mjesta (367 na neodređeno vrijeme i 169 na određeno vrijeme), odnosno za 890 izvršitelja (599 na neodređeno vrijeme i 291 na određeno vrijeme). U prijavama na javne natječaje i oglase 66 kandidata se pozvalo na pravo prednosti na temelju pripadnosti nacionalnoj manjini, od kojih je zaposleno 9 kandidata – 7 kandidata na temelju najvećeg broja ostvarenih bodova na testiranju i intervjuu i 2 kandidata na temelju poziva na pravo prednosti.

Nadalje, na dan 31. prosinca 2021., od ukupno 576 jedinica lokalne i područne (regionalne) samouprave njih 106 osigurava zastupljenost, odnosno zapošljava pripadnike nacionalnih manjina u svojim upravnim tijelima. Broj jedinica samouprave u kojima je potrebno, sukladno odredbama Ustavnog zakona, osigurati zastupljenost pripadnika nacionalnih manjina u upravnim tijelima tih jedinica je 78 (67 općina i gradova te 11 županija). U navedeni broj od 78 jedinica samouprave uključeno je i 17 jedinica u kojima pripadnici određene nacionalne manjine čine apsolutnu većinu stanovništva jedinice. Od 78 jedinica samouprave (67 općina i gradova te 11 županija) koje su dužne osigurati zastupljenost pripadnika nacionalnih manjina u svojim upravnim tijelima to se pravo u cijelosti ostvaruje u njih 62, dok u 16 jedinica nije ostvarena zajamčena zastupljenost.

Prema podacima iz evidencije Ministarstva pravosuđa i uprave, na dan 31. prosinca 2021., u upravnim tijelima jedinica lokalne i područne (regionalne) samouprave ukupno je zaposleno 16.691 službenika i namještenika, od čega 497 ili 2,98 % pripadnika jedne od 22 nacionalnih manjina, 519 ili 3,11 % nepoznatih, 20 ili 0,12 % neopredijeljenih te 6 ili 0,04 % službenika i namještenika koji su se izjasnili kao Muslimani.

Od 497 zaposlenih službenika i namještenika iz reda pripadnika nacionalnih manjina najviše je Srba – 282, zatim Talijana – 67, Bošnjaka – 48, Mađara – 29, Čeha – 24, Crnogoraca – 8, Makedonaca i Slovenaca – po 7, Rusina – 5, Albanaca, Slovaka i Roma - po 4, Nijemaca – 3, Rusa – 2, dok je po jedan iz reda pripadnika rumunjske, ukrajinske i židovske nacionalne manjine.

Vežano uz **vijeća i predstavnike nacionalnih manjina** konstatira se da je nakon izbora za članove vijeća i predstavnike nacionalnih manjina u jedinicama lokalne i područne (regionalne) samouprave, održanih u svibnju 2019., u Registar vijeća, koordinacija vijeća i predstavnika nacionalnih manjina na dan 31. prosinca 2021., upisano je 103 predstavnika nacionalnih manjina, 344 vijeća nacionalnih manjina i 12 koordinacija vijeća i predstavnika nacionalnih manjina.

Nadalje, Vlada Republike Hrvatske u lipnju 2021. donijela je novi **Nacionalni plan za uključivanje Roma, za razdoblje od 2021. do 2027. godine** i prateći Akcijski plan za provedbu Nacionalnog plana za uključivanje Roma, za razdoblje od 2021. do 2027. godine, za 2021. i 2022. godinu. Primarni cilj navedenog Nacionalnog plana jest unaprjeđenje ukupne integracije pripadnika romske nacionalne manjine u Republici Hrvatskoj te smanjivanje jaza između pripadnika romske nacionalne manjine i ostatka populacije u ključnim područjima intervencije usklađenim sa Strateškim okvirom EU za jednakost, uključivanje i participaciju Roma do 2030.

Tijekom 2021. nadležna tijela poduzimala su aktivnosti utvrđene navedenim Akcijskim planom, a u okviru sljedećih posebnih - horizontalnih i sektorskih ciljeva: borba protiv antiromskog rasizma i diskriminacije; smanjivanje siromaštva i socijalne isključenosti Roma kako bi se smanjio društveno-ekonomski jaz između Roma i opće populacije; poticanje participacija Roma kroz osnaživanje, suradnju i povjerenje Roma u javne institucije; učinkovit i jednak pristup Roma kvalitetnom, uključivom obrazovanju; učinkovit i jednak pristup Roma kvalitetnom, održivom zapošljavanju; poboljšanje zdravlja Roma i učinkovit, jednak pristup Roma kvalitetnim uslugama zdravstvene skrbi te učinkovit i jednak pristup Roma prikladnom desegregiranom stanovanju i osnovnim uslugama.

U području **razvijanja tolerancije prema različitosti i suzbijanju diskriminacije**, tijekom 2021. izrađen je prijedlog Nacionalnog plana zaštite i promicanja ljudskih prava i suzbijanja diskriminacije za razdoblje od 2022. do 2027. godine i prijedlog Akcijskog plana zaštite i promicanja ljudskih prava 2022. - 2024. godine te je izrađen radni nacrt Akcijskog plana za suzbijanje diskriminacije 2022. - 2024. godine čije mjere će biti komplementarne sa smjernicama Akcijskog plana Europske unije za antirasizam u razdoblju od 2020. do 2025. Jedan od posebnih ciljeva u okviru prijedloga Nacionalnog plana zaštite i promicanja ljudskih prava i suzbijanja diskriminacije odnosi se na unaprjeđenje mehanizama suzbijanja rasizma, ksenofobije i ostalih oblika nesnošljivosti kroz podizanje svijesti o zločinu iz mržnje i govoru mržnje te poticanje kulture sjećanja na žrtve genocida (uključujući holokaust i samudaripen). Kako bi se osigurala realizacija spomenutog cilja razvit će se niz mjera usmjerenih na suzbijanje rasne i etničke diskriminacije. Sukladno smjernicama iz europskog strateškog okvira u nadolazećem razdoblju planirana je provedba mjera usmjerenih na suzbijanje rasnih i etničkih stereotipa posredstvom medija i obrazovanja, razvijati sustav za prikupljanje podataka raščlanjenih prema rasnom ili etničkom podrijetlu te će se provoditi niz edukacija o zločinu iz mržnje i govoru mržnje za državne službenike i pravosudne dužnosnike koji izvršavaju zakonodavstvo te će se nastaviti razvoj sustava praćenja podataka o zločinu iz mržnje. U području zapošljavanja, obrazovanja i stanovanja razvijat će se mjere usmjerene na suzbijanje svih oblika diskriminacije, uključujući i diskriminaciju temeljem rasne i etničke pripadnosti.

U travnju 2021. Vlada Republike Hrvatske usvojila je Zaključak kojim je prihvaćen Protokol o postupanju u slučaju zločina iz mržnje. Navedeni Protokol sadrži obveze nadležnih tijela koja sudjeluju u otkrivanju, postupanju i praćenju rezultata postupaka vođenih zbog zločina iz mržnje, odredbe o sastavu i nadležnosti Radne skupine za praćenje zločina iz mržnje način i sadržaj suradnje između nadležnih tijela koja sudjeluju u otkrivanju, postupanju i praćenju rezultata postupaka vođenih zbog zločina iz mržnje te ostale aktivnosti nadležnih tijela koja sudjeluju u otkrivanju, postupanju i praćenju rezultata postupaka vođenih zbog zločina iz mržnje, a odnose se na edukaciju o suzbijanju zločina iz mržnje.

Zaključno a vezano uz financijska sredstva, prema zaprimljenim podacima ministarstava i drugih nadležnih tijela, u svrhu provedbe Ustavnog zakona o pravima nacionalnih manjina u 2021. utrošeno je ukupno 294.543.742,98 kuna.

PRILOZI

Prilog 1.**Pregled jedinica u kojima pripadnici nacionalnih manjina čine jednu trećinu stanovnika i koje su dužne statutom urediti pravo na ravnopravnu službenu uporabu jezika i pisma nacionalnih manjina**
(Ministarstvo pravosuđa i uprave)

| <u>Jedinica lokalne samouprave</u> | Manjina | Dvojezično/višejezično ispisivanje teksta pečata i žigova istom veličinom slova /provodi se u praksi (1) | Dvojezično/višejezično ispisivanje natpisnih ploča predstavničkih, izvršnih i upravnih tijela općina, gradova i županija kao i pravnih osoba koje imaju javne ovlasti istom veličinom slova/provodi se u praksi (2) | Dvojezično/višejezično ispisivanje zaglavlja akata istom veličinom slova/provodi se u praksi (3) | Dostava dvojezičnih/višejezičnih materijala za sjednice općinskog ili gradskog vijeća odnosno županijske skupštine vijećniku ili građaninu/provodi se u praksi (4) | Izrada dvojezičnih/višejezičnih zapisnika i objava dvojezičnih/višejezičnih zaključaka/provodi se u praksi (5) | Dvojezično/višejezično objavljivanje službenih obavijesti i poziva predstavničkih, izvršnih i upravnih tijela općina, gradova i županija, kao i materijale za sjednice predstavničkih i izvršnih tijela/provodi se u praksi (6) |
|---|----------------|---|--|---|---|---|--|
|---|----------------|---|--|---|---|---|--|

| Jedinica lokalne samouprave | Manjina | Dvojezično/višejezično izdavanje javnih isprava/provodi se u praksi (7) | Dvojezično/višejezično tiskanje obrazaca koji se koriste u službene svrhe/provodi se u praksi (8) | Dvojezično/višejezično, istom veličinom slova, ispisivanje pisanih prometnih znakova i druge pisane oznake u prometu/provodi se u praksi (9) | Dvojezično/višejezično, istom veličinom slova, ispisivanje naziva ulica i trgova/provodi se u praksi (10) | Dvojezično/višejezično, istom veličinom slova, ispisivanje naziva mjesta i geografskih lokaliteta/provodi se u praksi (11) | Pravne i fizičke osobe koje obavljaju javnu djelatnost mogu ispisivati nazive dvojezično/višejezično/provodi se u praksi (12) |
|------------------------------------|----------------|--|--|---|--|---|--|
| Gvozd | Srbi | ne/ne | da/da | ne/ne | ne/ne | ne/ne | ne/ne |
| Biskupija | Srbi | da/ne | da/ne | da/ne | da/ne | da/ne | da/ne |
| Jagodnjak | Srbi | da/ne | da/da | da/ne | da/ne | da/ne | da/ne |
| Brodsko Srebrenje | Srbi | da/da | da/da | da/da | da/da | da/da | da/da |
| Križevci | Srbi | ne/ne | da/ne | da/ne | da/ne | da/ne | da/ne |
| Vinogradi | Mađari | da/da | da/da | ne/ne | ne/ne | ne/ne | ne/ne |
| Donji Lapac | Srbi | da/da | ne/ne | da/da | da/da | da/da | da/da |
| Končanica | Cesi | da/da | da/da | da/ne | da/ne | da/ne | da/ne |
| Donjaci | Srbi | da/da | da/da | da/ne | da/ne | da/ne | da/ne |
| Kukuruzari | Srbi | ne/ne | ne/ne | ne/ne | da/ne | ne/ne | da/ne |
| Markušica | Srbi | da/da | da/da | da/ne | da/ne | da/ne | da/ne |
| Negoslavci | Srbi | da/da | da/da | da/da | da/da | da/da | da/da |
| Dvor | Srbi | ne/ne | ne/ne | ne/ne | ne/ne | ne/ne | da/da |
| Plaški | Srbi | da/ne | da/ne | da/ne | da/ne | da/ne | da/ne |
| Erdut | Srbi | da/da | da/da | da/da | da/da | da/da | da/da |
| Punitovci | Slovaci | da/da | da/ne | da/ne | da/ne | da/ne | da/ne |
| Švrci | Srbi | da/da | da/da | da/ne | da/ne | da/ne | da/ne |
| Trpinja | Srbi | da/da | da/da | da/ne | da/ne | da/ne | da/ne |
| Udbina | Srbi | da/ne | da/da | da/ne | da/ne | da/ne | da/ne |
| Vojnić | Srbi | da/da | da/da | ne/ne | da/ne | da/da | da/ne |
| Vrbovsko | Srbi | da/da | da/ne | da/ne | da/ne | da/ne | da/ne |
| Vrhovine | Srbi | ne/ne | da/da | ne/ne | ne/ne | ne/ne | ne/ne |
| Vukovar | Srbi | ne/ne | ne/ne | ne/ne | da/da | da/da | ne/ne |

| | | | | | | | |
|-------------------|----------|-------|-------|-------|-------|-------|-------|
| Gračac | Srbi | ne/ne | ne/da | ne/ne | ne/ne | ne/ne | ne/ne |
| Grožnjan | Talijani | ne/da | ne/da | da/da | da/da | da/da | ne/da |
| Gvozd | Srbi | ne/ne | ne/ne | ne/ne | ne/ne | ne/ne | ne/ne |
| Jagodnjak | Srbi | da/da | da/ne | da/ne | da/da | da/ne | da/ne |
| Kistanje | Srbi | da/ne | da/ne | ne/ne | da/ne | da/ne | da/ne |
| Kneževi Vinogradi | Mađari | da/da | ne/ne | ne/ne | da/da | da/da | da/da |
| Končanica | Česi | da/ne | da/ne | da/da | da/da | da/da | da/ne |
| Krnjak | Srbi | da/ne | da/ne | ne/ne | ne/ne | ne/ne | ne/ne |
| Markušica | Srbi | da/da | da/da | da/ne | da/da | da/da | da/da |
| Negoslavci | Srbi | ne/ne | da/da | ne/ne | da/da | ne/ne | da/da |
| Plaški | Srbi | da/ne | da/ne | da/ne | da/ne | da/ne | da/ne |
| Punitovci | Slovaci | da/ne | da/ne | da/ne | da/ne | da/ne | da/ne |
| Šodolovci | Srbi | da/ne | da/ne | ne/ne | ne/ne | ne/ne | da/da |
| Trpinja | Srbi | da/ne | da/ne | da/ne | da/da | da/ne | da/da |
| Udbina | Srbi | ne/ne | da/ne | ne/ne | da/ne | da/ne | da/ne |
| Vojnić | Srbi | da/da | da/da | da/ne | da/ne | da/ne | da/da |
| Vrbovsko | Srbi | da/da | da/ne | da/ne | da/ne | da/ne | da/da |
| Vrhovine | Srbi | ne/ne | ne/ne | ne/ne | ne/ne | ne/ne | ne/ne |
| Vukovar | Srbi | da/da | da/da | ne/ne | ne/ne | ne/ne | ne/ne |

Prilog 2. Očuvanje tradicijskih naziva i oznaka te davanje naziva naseljima, ulicama i trgovima imena osoba i događaja od značaja za povijest i kulturu nacionalne manjine
(Ministarstvo pravosuđa i uprave)

| Vrsta JLP(R)S | Naziv JLP(R)S | Nacionalna manjina u JLP(R)S | Propisano Statutom | Provodi se u praksi |
|---------------|---------------------|------------------------------|--------------------|---------------------|
| Općina | Bilje | Mađari | Da | Da |
| Općina | Civljane | Srbi | Da | Ne |
| Općina | Donji Lapac | Srbi | Da | Da |
| Općina | Erdut | Srbi | Da | Da |
| Općina | Ernestinovo | Mađari | Da | Da |
| Općina | Ervenik | Srbi | Da | Da |
| Općina | Fažana-Fasana | Talijani | Da | Da |
| Općina | Funtana-Fontane | Talijani | Da | Ne |
| Općina | Grožnjan-Grisignana | Talijani | Da | Da |
| Općina | Jagodnjak | Srbi | Da | Ne |
| Općina | Kneževi Vinogradi | Mađari | Da | Da |
| | | Srbi | Da | Da |
| Općina | Končanica | Česi | Da | Da |
| Općina | Krnjak | Srbi | Da | Ne |

| | | | | |
|----------|--------------------|----------|----|----|
| Općina | Markušica | Srbi | Da | Da |
| Općina | Negoslavci | Srbi | Da | Da |
| Općina | Punitovci | Slovaci | Da | Ne |
| Općina | Stari Jankovci | Srbi | Da | Da |
| | | Mađari | Da | Da |
| Općina | Tordinci | Mađari | Da | Da |
| Općina | Trpinja | Srbi | Da | Da |
| Općina | Udbina | Srbi | Da | Ne |
| Općina | Višnjan-Visignano | Talijani | Da | Da |
| Općina | Vladislavci | Mađari | Da | Da |
| | | Srbi | Da | Da |
| Općina | Vojnić | Srbi | Da | Ne |
| | | Bošnjaci | Da | Da |
| Grad | Buje-Buie | Talijani | Da | Da |
| Grad | Daruvar | Česi | Da | Da |
| Grad | Novigrad-Cittanova | Talijani | Da | Da |
| Grad | Rovinj-Rovigno | Talijani | Da | Da |
| Grad | Umag-Umago | Talijani | Da | Da |
| Grad | Vodnjan-Dignano | Talijani | Da | Da |
| Grad | Vrbovsko | Srbi | Da | Da |
| Grad | Vukovar | Srbi | Da | Da |
| Županija | XVIII ISTARSKA | Talijani | Da | Da |

Prilog 3. Uporaba znamenja i simbola i obilježavanje praznika nacionalnih manjina
(Ministarstvo pravosuđa i uprave)

| Vrsta JLP(R)S | Naziv JLP(R)S | Nacionalna manjina u JLP(R)S | Propisano Statutom | Provodi se u praksi |
|---------------|---------------------|------------------------------|--------------------|---------------------|
| Općina | Bale-Valle | Talijani | Da | Da |
| Općina | Bilje | Mađari | Da | Da |
| Općina | Biskupija | Srbi | Da | Da |
| Općina | Borovo | Srbi | Da | Da |
| Općina | Donji Kukuruzari | Srbi | Da | Ne |
| Općina | Donji Lapac | Srbi | Da | Da |
| Općina | Dvor | Srbi | Da | Da |
| Općina | Erdut | Srbi | Da | Da |
| Općina | Ernestinovo | Mađari | Da | Da |
| Općina | Fažana-Fasana | Talijani | Da | Da |
| Općina | Funtana-Fontane | Talijani | Da | Da |
| Općina | Gračac | Srbi | Da | Da |
| Općina | Grožnjan-Grisignana | Talijani | Da | Da |
| Općina | Gvozd | Srbi | Da | Da |
| Općina | Jagodnjak | Srbi | Da | Da |
| Općina | Kistanje | Srbi | Da | Da |
| Općina | Kneževi Vinogradi | Mađari | Da | Da |
| | | Srbi | Da | Da |
| Općina | Končanica | Česi | Da | Da |
| Općina | Krnjak | Srbi | Da | Da |
| Općina | Markušica | Srbi | Da | Da |
| Općina | Negoslavci | Srbi | Da | Da |
| Općina | Plaški | Srbi | Da | Da |
| Općina | Punitovci | Slovaci | Da | Ne |
| Općina | Stara Gradiška | Srbi | Da | Da |
| Općina | Stari Jankovci | Srbi | Da | Da |
| | | Mađari | Da | Da |
| Općina | Šodolovci | Srbi | Da | Da |
| Općina | Topusko | Srbi | Da | Da |
| | | Bošnjaci | Da | Da |
| Općina | Tordinci | Mađari | Da | Da |
| Općina | Trpinja | Srbi | Da | Da |
| Općina | Udbina | Srbi | Da | Ne |
| Općina | Viškovo | Bošnjaci | Da | Da |
| | | Srbi | Da | Da |
| Općina | Višnjan-Visignano | Talijani | Da | Da |
| Općina | Vižinada-Visinada | Talijani | Da | Da |
| Općina | Vladislavci | Mađari | Da | Da |
| | | Srbi | Da | Da |
| Općina | Vojnić | Srbi | Da | Da |

| | | | | |
|-----------|--------------------|-------------|----|----|
| | | Bošnjaci | Da | Da |
| Općina | Vrhovine | Srbi | Da | Da |
| Općina | Vrsar-Orsera | Talijani | Da | Da |
| Grad | Buje-Buie | Talijani | Da | Da |
| Grad | Daruvar | Česi | Da | Da |
| Grad | Ilok | Srbi | Da | Da |
| | | Slovaci | Da | Da |
| Grad | Novigrad-Cittanova | Talijani | Da | Da |
| Grad | Poreč-Parenzo | Talijani | Da | Da |
| Grad | Pula-Pola | Talijani | Da | Da |
| | | Albanci | Da | Da |
| | | Bošnjaci | Da | Da |
| | | Crnogorci | Da | Da |
| | | Makedonci | Da | Da |
| | | Romi | Da | Da |
| | | Slovenci | Da | Da |
| | | Srbi | Da | Da |
| Mađari | Da | Da | | |
| Grad | Rovinj-Rovigno | Talijani | Da | Da |
| Grad | Umag-Umago | Talijani | Da | Da |
| Grad | Vodnjan-Dignano | Talijani | Da | Da |
| Grad | Vrbovsko | Srbi | Da | Da |
| Grad | Vukovar | Srbi | Da | Da |
| Grad | Zagreb | Albanci | Da | Da |
| | | Austrijanci | Da | Da |
| | | Bošnjaci | Da | Da |
| | | Bugari | Da | Da |
| | | Crnogorci | Da | Da |
| | | Česi | Da | Da |
| | | Mađari | Da | Da |
| | | Makedonci | Da | Da |
| | | Poljaci | Da | Da |
| | | Romi | Da | Da |
| | | Rusi | Da | Da |
| | | Rusini | Da | Da |
| | | Slovaci | Da | Da |
| | | Slovenci | Da | Da |
| | | Srbi | Da | Da |
| | | Talijani | Da | Da |
| Turci | Da | Da | | |
| Ukrajinci | Da | Da | | |
| Židovi | Da | Da | | |
| Županija | XVIII ISTARSKA | Talijani | Da | Da |

Prilog 4. Pregled emisija po nakladnicima - kategorija Nacionalne manjine u Republici Hrvatskoj, sredstva dodijeljena za 2021.
(Agencija za elektroničke medije)

U 2021. ukupno je na natječajima nakladnicima televizije i radija, neprofitnim pružateljima elektroničkih publikacija te neprofitnim proizvođačima audiovizualnog programa za kategoriju programa Nacionalne manjine u Republici Hrvatskoj dodijeljeno 1.687.231,03 kuna. Od tog iznosa dodijeljeno je 720.078,30 kuna za ukupno 28 radio emisija na navedenu temu, 182.983,18 kuna za četiri sadržaja elektroničkih publikacija koje se odnose na nacionalne manjine, 759.169,55 kuna za pet televizijskih emisija te 25.000,00 kuna za jedan sadržaj neprofitnog proizvođača audiovizualnog programa s temom nacionalnih manjina.

Tablični pregled sadrži naziv pružatelja medijske usluge, financirane emisije/sadržaje iz kategorije Nacionalne manjine u RH te iznos sredstva koja su dodijeljena za 2021.:

| Elektroničke publikacije | Dodijeljena sredstva |
|--|----------------------|
| Demokratska zajednica Mađara Hrvatske (DZMH) | |
| Új Magyar Képes Újság | 50.144,43 |
| Savez Roma u Republici Hrvatskoj "Kali Sara" | |
| Phralipen | 44.866,07 |
| Srpsko privredno društvo "Privrednik" | |
| Živjeti jedni s drugima, a ne jedni pored drugih | 43.986,34 |
| Zajedničko vijeće općina Vukovar | |
| Tu gdje živimo | 43.986,34 |
| UKUPNO ZA 2021. | 182.983,18 |

| Neprofitni proizvođači | Dodijeljena sredstva |
|--|----------------------|
| Institut Saveza za tranzicijska istraživanja i nacionalnu edukaciju - Institut STINE | |
| MANJINSKI RADIO FORUM – Izazovi multietničnosti u hrvatskom društvu | 25.000,00 |
| UKUPNO ZA 2021. | 25.000,00 |

| Nakladnici radija na lokalnoj i regionalnoj razini te nakladnici neprofitnog radija | Dodijeljena sredstva |
|---|----------------------|
| Antenna d.o.o. | |
| Etnix | 22.265,63 |
| DIFUZIJA d.o.o. | |
| SPEKTAR | 26.562,51 |
| GLAS PODRAVINE d.o.o. | |
| CIVILIAN | 28.125,01 |
| GRADSKI RADIO d.o.o. | |
| UJEDINJENI U RAZLIČITOSTI | 25.390,63 |
| HILARIS d.o.o. | |
| ZAJEDNO | 28.125,01 |
| HRVATSKI RADIO VUKOVAR d.o.o. | |
| MOZAIK 8 | 28.906,26 |
| ILOK TON d.o.o. | |
| VYSIELANIE V SLOVENSKEJ REČI | 24.609,38 |
| INFANTINFO d.o.o. | |
| U MANJINI | 21.875,00 |
| KRUGOVAL 93,1 MHZ GAREŠNICA d.o.o. | |
| KONAC | 26.562,51 |
| Kulturno informativni centar Gospić | |
| MANJE NIJE UVIJEK MALO | 20.312,50 |

| | |
|--------------------------------------|-------------------|
| MEDULINSKA RIVIJERA d.o.o. | |
| Plus | 22.656,25 |
| MOSLAVAČKI LIST d.o.o. | |
| MOZAIK | 25.000,00 |
| NOVI RADIO d.o.o. | |
| MOST | 26.562,51 |
| OSJEČKI RADIO d.o.o. | |
| GLAS JEDNAKOSTI | 26.562,51 |
| RADIO BANSKA KOSA d.o.o. | |
| ISTOČNI TOKOVI | 27.343,76 |
| RADIO BARANJA d.o.o. | |
| BARANJSKE MANJINE | 28.515,63 |
| RADIO DARUVAR d.o.o. | |
| ČESKÉ VYSÍLÁNÍ | 29.687,51 |
| RADIO ĐAKOVO d.o.o. | |
| VEČERAS JE NAŠA PIESEN | 28.515,63 |
| RADIO GRUBIŠNO POLJE d.o.o. | |
| ČEŠKA REČ | 26.171,88 |
| RADIO LABIN d.o.o. | |
| SETTIMANALLE ALBONESE | 30.468,76 |
| RADIO OTOK KRK d.o.o. | |
| OČIMA VJERE | 15.000,00 |
| RADIO PITOMAČA d.o.o. | |
| EMISIJA NA MAĐARSKOM JEZIKU | 29.296,88 |
| Radio Prkos j.d.o.o. | |
| Poštujmo različitosti | 19.531,25 |
| RADIO SISAČ d.o.o. | |
| MANJINSKI PARLAMENTARAC | 27.734,38 |
| RADIO SJEVEROZAPAD d.o.o. | |
| BOLJI ŽIVOT - I MI SMO TU UZ VAS | 23.437,51 |
| RAPSODIJA d.o.o. | |
| BAŠTINA | 26.953,13 |
| SLATINSKI INFORMATIVNI CENTAR d.o.o. | |
| Slovaci | 27.343,76 |
| SLAVONSKA POSAVINA d.o.o. | |
| ŽIVOT, A NE SUŽIVOT | 26.562,51 |
| UKUPNO ZA 2021. | 720.078,30 |

| Nakladnici televizije | Dodijeljena sredstva |
|---------------------------------|----------------------|
| DIADORA MEDIA d.o.o. | |
| ŽIVOT MANJINA | 138.603,56 |
| KA-VISION d.o.o. | |
| IVER | 141.053,63 |
| OTVORENA TELEVIZIJA ZAGREB d.d. | |
| MANJE JE VIŠE | 157.504,05 |
| TV NOVA d.o.o. | |
| COMUNITA | 171.504,41 |
| Z1 TELEVIZIJA d.o.o. | |
| Nacionalne manjine | 150.503,90 |
| UKUPNO ZA 2021. | 759.169,55 |

**Prilog 5. Financiranje nacionalnih manjina u području kulture u 2021.: zaštita kulturne baštine; plaće i materijalni troškovi središnjih knjižnica nacionalnih manjina; knjižnična, izdavačka djelatnost i otkup knjiga; programi izgradnje, rekonstrukcije, adaptacije i opremanja kulturne infrastrukture; glazbena djelatnost i kulturno-umjetnički amaterizam; vizualna djelatnost, međunarodna kulturna suradnja te provođenje hitnih mjera zaštite i provedbe popisa štete prouzročene potresom
(Ministarstvo kulture i medija)**

ZAŠTITA KULTURNE BAŠTINE

Programi zaštite i očuvanja kulturnih dobara nacionalnih manjina u 2021.

| Programska djelatnost | Broj odobrenih programa | Odobrena sredstva |
|--|--------------------------------|--------------------------|
| Nepokretna kulturna dobra | 36 | 8.659.000,00 kn |
| Provođenje hitnih mjera zaštite i provedba popisa štete na nepokretnim kulturnim dobrima nacionalnih manjina u Republici Hrvatskoj prouzročene potresom 28. i 29. prosinca 2020. godine | 17 | 6.950.706,25 kn |
| Pokretna kulturna dobra | 11 | 275.108,00 kn |
| Pokretna etnografska kulturna dobra | 1 | 30.000,00 kn |
| Nematerijalna kulturna dobra | 2 | 35.000,00 kn |
| UKUPNO | 67 | 15.949.914,25 kn |

SRPSKA MANJINA – PROGRAMI

Ministarstvo kulture i medija je za programe zaštite i očuvanja kulturnih dobara srpske manjine u 2021. ukupno odobrilo 14.484.011,75 kuna za 58 programa.

Za programe zaštite i očuvanja nepokretnih kulturnih dobara ukupno je odobreno 7.459.000,00 kuna za 33 programa.

Za programe Provođenje hitnih mjera zaštite i provedba popisa štete na nepokretnim kulturnim dobrima nacionalnih manjina u Republici Hrvatskoj prouzročene potresom 28. i 29. prosinca 2020. ukupno je odobreno 6.814.393,75 kuna za 16 programa.

Za programe zaštite i očuvanja pokretnih kulturnih dobara ukupno je odobreno 210.618,00 kuna za 9 programa.

| Programska djelatnost | Broj odobrenih programa | Odobrena sredstva |
|--|--------------------------------|--------------------------|
| Nepokretna kulturna dobra | 33 | 7.459.000,00 kn |
| Provođenje hitnih mjera zaštite i provedba popisa štete na nepokretnim kulturnim dobrima nacionalnih manjina u Republici Hrvatskoj prouzročene potresom 28. i 29. prosinca 2020. godine | 16 | 6.814.393,75 kn |
| Pokretna kulturna dobra | 9 | 210.618,00 kn |
| UKUPNO | 58 | 14.484.011,75 kn |

| Programi zaštite i očuvanja kulturne baštine u 2021. <i>Nepokretna kulturna dobra - srpska manjina</i> | | |
|--|--|------------------------|
| | | ODOBRENO |
| Bjelovarsko-bilogorska županija | | |
| Dišnik, Crkva sv. Apostola Tome | Srpska pravoslavna crkvena opština Velika Bršljanica | 90.000,00 kn |
| Donja Kovačica, Crkva sv. Petke (Marije Magdalene) | SPC Općina Grubišno Polje | 29.000,00 kn |
| Donja Vrijeska, Crkva sv. Ane | Srpska pravoslavna crkva u Hrvatskoj, Eparhija slavonska | 75.000,00 kn |
| Grubišno Polje, Crkva sv. Velikomučenika Georgija | SPC Općina Grubišno Polje | 150.000,00 kn |
| | | 344.000,00 kn |
| Karlovačka županija | | |
| Gornja Trebinja, Crkva Roždestva Presvete Bogorodice | Srpska pravoslavna crkva u Hrvatskoj, Eparhija Gornjokarlovačka, crkvena općina Trebinja | 100.000,00 kn |
| Karlovac, Barakova zgrada, Vranczaniya 6 | Srpska pravoslavna crkva u Hrvatskoj, Eparhija Gornjokarlovačka, crkvena općina Karlovac | 75.000,00 kn |
| Karlovac, Eparhijski dvor i Parohijski dom | Srpska pravoslavna crkva u Hrvatskoj, Eparhija Gornjokarlovačka, crkvena općina Karlovac | 400.000,00 kn |
| Ogulin, Parohijski dom uz crkvu sv. Georgija | SPC u Hrvatskoj, Eparhija Gornjokarlovačka, | 100.000,00 kn |
| Perjasica, Ostaci pravoslavne crkve sv. Arhandela Mihajla i Gavrila | Srpska pravoslavna crkva u Hrvatskoj, Eparhija Gornjokarlovačka, crkvena općina Kolarić | 130.000,00 kn |
| Plaški, Hram Vavedenija Presvete Bogorodice | Srpska pravoslavna crkva u Hrvatskoj, Eparhija Gornjokarlovačka, crkvena općina Plaški | 200.000,00 kn |
| Slunj, Pravoslavna crkva sv. Arhandela Mihajla | Srpska pravoslavna crkva u Hrvatskoj, Eparhija Gornjokarlovačka, crkvena općina Karlovac | 50.000,00 kn |
| Srednji Poloj, Crkva Uspenija Presvete Bogorodice | Srpska pravoslavna crkva u Hrvatskoj, Eparhija Gornjokarlovačka, crkvena općina Kolarić | 100.000,00 kn |
| | | 1.155.000,00 kn |
| Koprivničko-križevačka županija | | |
| Velika Mučna, Crkva sv. Arhangela Mihajla | Srpska pravoslavna crkvena općina Velika Mučna | 60.000,00 kn |
| | | 60.000,00 kn |
| Ličko-senjska županija | | |
| Jošan, Hram Sv. Jovana Krstitelja | SPC u Hrvatskoj; Eparhija Gornjokarlovačka, CO Korenica | 100.000,00 kn |
| Otočac, Crkva sv. Velikomučenika Georgija | SPC u Hrvatskoj; Eparhija Gornjokarlovačka; CO Otočac | 200.000,00 kn |
| Smiljan, Spomen-područje Nikola Tesla-parohijska crkva sv. Petra i Pavla | Eparhija Gornjokarlovačka, crkvena općina Gospić | 50.000,00 kn |

| | | |
|--|--|------------------------|
| Štikada, Hram sv. apostola Petra i Pavla | SPC u Hrvatskoj; Eparhija Gornjokarlovačka; crkvena općina Gračac | 150.000,00 kn |
| Vrhovine, Crkva svetog Arhangela Mihaila i Gavrila | SPC u Hrvatskoj; Eparhija Gornjokarlovačka; crkvena općina Otočac | 100.000,00 kn |
| | | 600.000,00 kn |
| Osječko-baranjska županija | | |
| Dalj, Crkva sv. Dimitrija | Srpska pravoslavna crkvena općina Dalj | 1.740.000,00 kn |
| | | 1.740.000,00 kn |
| Požeško-slavonska županija | | |
| Pakrac, Crkva sv. Duha (Sv. Trojice) | Srpska pravoslavna crkva u Hrvatskoj, Eparhija slavonska | 200.000,00 kn |
| Pakrac, Episkopski dvor | Srpska pravoslavna crkva u Hrvatskoj, Eparhija slavonska | 900.000,00 kn |
| | | 1.100.000,00 kn |
| Primorsko-goranska županija | | |
| Gomirje, Crkva Rođenija Jovana Preteče i manastir | Srpska pravoslavna crkva u Hrvatskoj, Eparhija Gornjokarlovačka, pravoslavni manastir Gomirje | 150.000,00 kn |
| | | 150.000,00 kn |
| Sisačko-moslavačka županija | | |
| Stupovača, Crkva sv. Dimitrija | Srpska Pravoslavna crkvena općina Stupovača | 200.000,00 kn |
| | | 200.000,00 kn |
| Šibensko-kninska županija | | |
| Bribir (Skradin), Crkva sv. Joakima i Ane | SPC u Hrvatskoj, Eparhija Dalmatinska, Eparhijski upravni odbor | 100.000,00 kn |
| Kistanje, Manastir sv. Arkandela Mihaila (Krka) | SPC u Hrvatskoj, Eparhija Dalmatinska, Eparhijski upravni odbor | 800.000,00 kn |
| | | 900.000,00 kn |
| Varaždinska županija | | |
| Varaždin, Crkva sv. Georgija | Srpska pravoslavna crkva u Hrvatskoj, Eparhija zagrebačko-ljubljanska parohija i crkvena općina Varaždin | 80.000,00 kn |
| | | 80.000,00 kn |
| Virovitičko-podravska županija | | |
| Duzluk, Manastir sv. Nikole | Srpska pravoslavna crkva u Hrvatskoj, Eparhija slavonska, Eparhijski Upravni Odbor | 100.000,00 kn |
| | | 100.000,00 kn |
| Vukovarsko-srijemska županija | | |
| Opatovac (Lovas), Parohijska crkva Sv. Georgija Velikomučenika | Srpska pravoslavna crkvena općina u Opatovcu | 100.000,00 kn |
| Šaregrad, Crkva sv. Arhandela Mihaila i Gavrila | Srpska pravoslavna crkvena općina u Šaregradu | 200.000,00 kn |
| | | 300.000,00 kn |
| | | |

| Zadarska županija | | |
|--|---|------------------------|
| Brgud, Crkva Sv. Prepodobnog Lazara | SPC u Hrvatskoj, Eparhija Dalmatinska, Eparhijski upravni odbor | 100.000,00 kn |
| Donji Karin, Ostaci crkve sv. Marka (sv. Nikole) | SPC u Hrvatskoj, Eparhija Dalmatinska, Eparhijski upravni odbor | 100.000,00 kn |
| Krupa, Manastir sa crkvom Uspenja Bogorodice | SPC u Hrvatskoj, Eparhija Dalmatinska, Eparhijski upravni odbor | 180.000,00 kn |
| Islam Grčki, Sklop kule Janković Stojana | Vladan Desnica | 350.000,00 kn |
| | | 730.000,00 kn |
| Ukupno | 33 programa | 7.459.000,00 kn |

| Provođenje hitnih mjera zaštite i provedba popisa štete na nepokretnim kulturnim dobrima nacionalnih manjina u Republici Hrvatskoj prouzročene potresom 28. i 29. prosinca 2020. – srpska manjina | | |
|--|--|------------------------|
| | | ODOBRENO |
| Bjelovarsko-bilogorska županija | | |
| Bjelovar - Crkva sv. Trojice | Pravoslavna crkva Općina Bjelovar | 876.400,00 kn |
| Severin - Crkva sv. Petra i Pavla | SPC Općina Veliki Zdenci | 417.400,00 kn |
| SREDICE GORNJE, CRKVA SV. OCA NIKOLAJA | Srpska pravoslavna crkvena opština Koprivnica | 330.100,00 kn |
| Velika Barna - Crkva sv. Marka | SPCO Velika Barna | 373.100,00 kn |
| | | 1.997.000,00 kn |
| Grad Zagreb | | |
| Zagreb, Zgrada SKD 'Prosvjeta' (Kulturni centar Srba), Preradovićeve 21 | SKD "Prosvjeta" | 1.500.000,00 kn |
| Zagreb, Zgrada Srpske pravoslavne crkvene opštine, Ilica 7 | SPC u Hrvatskoj, crkvena općina Zagreb | 1.500.000,00 kn |
| | | 3.000.000,00 kn |
| Karlovačka županija | | |
| Karlovac, Zgrada Eparhijskog i parohijskog dvora | Srpska pravoslavna crkva u Hrvatskoj, Eparhija Gornjokarlovačka, crkvena općina Karlovac | 500.000,00 kn |
| | | 500.000,00 kn |
| Sisačko - moslavačka županija | | |
| Dvor, Crkva Svetog velikomučenika Georgija | SPC u Hrvatskoj, Eparhija Gornjokarlovačka, crkvena općina Dvor | 100.000,00 kn |
| Gornji Javoranj, Crkva Svete Petke Paraskeve | SPC u Hrvatskoj, Eparhija gornjokarlovačka, crkvena općina Javoranj | 100.000,00 kn |
| Majske Poljane, Crkva Hristovog Vaskrsenja | Srpska pravoslavna crkva u Hrvatskoj, Eparhija Gornjokarlovačka, crkvena | 152.393,75 kn |

| | općina Glina | |
|---|---|------------------------|
| Topusko, Parohijski dom | Srpska pravoslavna crkva u Hrvatskoj, Eparhija Gornjokarlovačka, crkvena općina Topusko | 80.000,00 kn |
| Blinja, Crkva Sv. Ilije | Srpska pravoslavna crkva u Hrvatskoj, Eparhija Gornjokarlovačka, crkvena općina Petrinja | 315.000,00 kn |
| Glina, Hram Rodjenja Presvete Bogorodice, hrvatska ulica 20 | Srpska pravoslavna crkva u Hrvatskoj, Eparhija Gornjokarlovacka, crkvena općina Glina | 200.000,00 kn |
| Glina, Parohijski dom, Hrvatska ulica 20 | Srpska pravoslavna crkva u Hrvatskoj, Eparhija Gornjokarlovacka, crkvena općina Glina | 200.000,00 kn |
| Hrvatska Kostajnica, Crkva Svetih Arhangela Mihaila i Gavrila | Srpska pravoslavna crkva u Hrvatskoj, eparhija Gornjokarlovačka, crkvena općina Hrvatska Kostajnica | 100.000,00 kn |
| Hrvatska Kostajnica, Parohijski dom | Srpska pravoslavna crkva u Hrvatskoj, Eparhija Gornjokarlovačka, crkvena općina Hrvatska Kostajnica | 70.000,00 kn |
| | | 1.317.393,75 kn |
| Ukupno | 16 programa | 6.814.393,75 kn |

| Programi zaštite kulturne baštine u 2021. Pokretna kulturna dobra – srpska manjina | | |
|--|--|---------------------|
| | | ODOBRENO |
| Bjelovarsko-bilogorska županija | | |
| Daruvar, Crkva sv. 318 Bogonosnih otaca, ikonostas, 1793. g. | SPC u Hrvatskoj, crkvena općina Daruvar | 9.000,00 kn |
| Donja Kovačica, Crkva sv. Marije Magdalene, ikonostas, Gerasimov-Moskoviter i slikar Bratanović, 18. st. | SPC Općina Grubišno Polje | 37.500,00 kn |
| | | 46.500,00 kn |
| Karlovačka županija | | |
| Karlovac, Eparhija gornjokarlovačka, liturgijsko posuđe, 18. st. | SPC u Hrvatskoj, Eparhija gornjokarovačka, crkvena općina Karlovac | 49.000,00 kn |
| | | 49.000,00 kn |
| Požeško-slavonska županija | | |
| Pakrac, Eparhija Pakračko-slavonska, Zbirka stare knjižne građe, 16. st. | SPC u Hrvatskoj, Eparhija slavonska, Lipik | 30.000,00 kn |
| | | 30.000,00 kn |
| Sisačko-moslavačka županija | | |

| | | |
|--|---|----------------------|
| Topusko, Zbirka Crkvene općine Topusko, knjižna građa, 1762-1929. g. | SPC u Hrvatskoj, Eparhija gornjokarlovačka, crkvena općina Topusko, Topusko | 20.000,00 kn |
| | | 20.000,00 kn |
| Šibensko-kninska županija | | |
| Šibenik, Manastir Krka, Matična knjiga krštenih grčke parohije u Šibeniku od 1651. do 1817. g., 1651. g. | SPC u Hrvatskoj, Eparhija Dalmatinska, Eparhijski upravni odbor | 8.400,00 kn |
| Šibenik, Manastir Krka, Matična knjiga krštenih grčke parohije u Šibeniku od 1651. do 1817. g., 1651. g. | SPC u Hrvatskoj, Eparhija Dalmatinska, Eparhijski upravni odbor | 10.000,00 kn |
| | | 18.400,00 kn |
| Vukovarsko-srijemska županija | | |
| Mikluševci, Crkva svetog Oca Nikolaja, dvadeset cjelivajućih ikona s prikazima svetaca, 18./19. st. | Akademija likovnih umjetnosti | 20.200,00 kn |
| | | 20.200,00 kn |
| Zadarska županija | | |
| Krupa, Manastir Krupa, „Psalitar“ inv. br. 7, 16-19. st. | SPC u Hrvatskoj, Eparhija Dalmatinska, Eparhijski upravni odbor | 26.518,00 kn |
| | | 26.518,00 kn |
| Ukupno | 9 programa | 210.618,00 kn |

MAĐARSKA MANJINA - PROGRAMI

Ministarstvo kulture i medija je za programe zaštite i očuvanja nepokretnih kulturnih dobara mađarske manjine u 2021. ukupno odobrilo 1.100.000,00 kuna za 2 programa.

| Programska djelatnost | Broj odobrenih programa | Odobrena sredstva |
|---------------------------|-------------------------|------------------------|
| Nepokretna kulturna dobra | 2 | 1.100.000,00 kn |
| UKUPNO | 2 | 1.100.000,00 kn |

| Programi zaštite i očuvanja kulturne baštine u 2021. godini <i>Nepokretna kulturna dobra - mađarska</i> | | |
|--|--|------------------------|
| Osječko-baranjska županija | | Odobrena sredstva |
| Kotlina, Reformirana kršćanska crkva sa župnim stanom i gospodarskom zgradom | Reformatska Crkvena Općina Kotlina | 900.000,00 kn |
| Osijek, Reformirana kršćanska crkva | REFORMIRANA KRŠĆANSKA KALVINSKA CRKVA U HRVATSKOJ, CO OSIJEK RETFALA | 200.000,00 kn |
| UKUPNO | | 1.100.000,00 kn |

ŽIDOVSKA MANJINA – PROGRAMI

Ministarstvo kulture i medija je za programe zaštite i očuvanja nepokretnih kulturnih dobara židovske manjine u 2021. ukupno odobrilo 300.802,00 kuna za 4 programa.

| Programska djelatnost | Broj odobrenih programa | Odobrena sredstva |
|---|--------------------------------|--------------------------|
| Nepokretna kulturna dobra | 1 | 100.000,00 kn |
| Provođenje hitnih mjera zaštite i provedba popisa štete na nepokretnim kulturnim dobrima nacionalnih manjina u Republici Hrvatskoj prouzročene potresom 28. i 29. prosinca 2020. godine – <i>židovska manjina</i> | 1 | 136.312,50 kn |
| Pokretna kulturna dobra | 2 | 64.490,00 kn |
| UKUPNO | 4 | 300.802,50 kn |

| Programi zaštite i očuvanja kulturne baštine u 2021. <i>Nepokretna kulturna dobra - židovska</i> | | |
|---|---------------|--------------------------|
| Karlovačka županija | | Odobrena sredstva |
| Karlovac, Mrtvačnica na Židovskom groblju | Grad Karlovac | 100.000,00 kn |
| | UKUPNO | 100.000,00 kn |

| Provođenje hitnih mjera zaštite i provedba popisa štete na nepokretnim kulturnim dobrima nacionalnih manjina u Republici Hrvatskoj prouzročene potresom 28. i 29. prosinca 2020. – <i>židovska manjina</i> | | |
|---|-----------------|--------------------------|
| Koprivničko-križevačka županija | | Odobrena sredstva |
| Koprivnica, Sinagoga, Svilarska 12 | Grad Koprivnica | 136.312,50 kn |
| | UKUPNO | 136.312,50 kn |

| Programi zaštite kulturne baštine u 2021. <i>Pokretna kulturna dobra – židovska manjina</i> | | |
|--|------------------------|--------------------------|
| Grad Zagreb | | Odobrena sredstva |
| Zagreb, Židovska općina Zagreb, biblioteka dr. Lavoslava Šika, knjiga Šabat, 1927. g. | Židovska općina Zagreb | 5.600,00 kn |
| Zagreb, Židovska općina Zagreb, zbirka tekstilnih predmeta - parohet, 19. st. | Židovska općina Zagreb | 58.890,00 kn |
| | UKUPNO | 64.490,00 kn |

SLOVAČKA MANJINA – PROGRAMI

Ministarstvo kulture i medija je za programe zaštite i očuvanja pokretne etnografske baštine slovačke manjine u 2021. odobrilo 30.000,00 kuna za 1 program.

| Programi zaštite i očuvanja kulturne baštine u 2021. Pokretna etnografska dobra – slovačka manjina | | |
|---|----------------------------|--------------------------|
| Sisačko - moslavačka županija | | Odobrena sredstva |
| Lipovljani, Slovačka etno kuća Lipovljani | Matica slovačka Lipovljani | 30.000,00 kn |
| | UKUPNO | 30.000,00 kn |

ISTRORUMUNJSKA MANJINA – PROGRAMI

Ministarstvo kulture i medija je za programe zaštite i očuvanja nematerijalne baštine istro - rumunjske manjine u 2021. odobrilo 35.000,00 kuna za 2 programa.

| Programi zaštite i očuvanja kulturne baštine u 2021. Nematerijalna baština – istro-rumunji (Rumunji) | | |
|---|------------------|--------------------------|
| Istarska županija | | Odobrena sredstva |
| Kršan, (Ne)skrivena Istra | Udruga Spod Učke | 20.000,00 kn |
| Kršan, Jezična igraonica "Puljići" | Udruga Spod Učke | 15.000,00 kn |
| | UKUPNO | 35.000,00 kn |

PROGRAMI IZGRADNJE, REKONSTRUKCIJE, ADAPTACIJE I OPREMANJA KULTURNE INFRASTRUKTURE

Ukupno: 2.020.000,00 kuna (K565018)

| | |
|---|-------------------|
| Hrvatska narodna knjižnica i čitaonica Našice – nabava računala | 10.000,00 kuna |
| Gradska knjižnica Beli Manastir – nabava računala | 10.000,00 kuna |
| Savez Čeha u Republici Hrvatskoj - rekonstrukcija i dogradnja Češkog kulturnog centra | 2.000.000,00 kuna |
| SKD „Prosvjeta“ - uređenje dijela Središnje knjižnice Srba (NEREALIZIRANO) | 200.000,00 kuna |

REDOVNA DJELATNOST SR EDIŠNJIH KNJIŽNICA NACIONALNIH MANJINA (A784002)

| | NAZIV KNJIŽNICE | UKUPNO PLAĆE | REGRES | DAR ZA DJECU | BOŽIČNICA | MATERIJALNI TROŠKOVI |
|----|--|---------------------|------------------|-----------------|------------------|----------------------|
| 1 | GISK OSIJEK (Austrijanci) | 134.630,96 | 1.500,00 | 0,00 | 1.500,00 | 15.000,00 |
| 2 | GK BELI MANASTIR (Mađari) | 138.185,90 | 1.500,00 | 600,00 | 1.500,00 | 15.000,00 |
| 3 | GK KARLOVAC (Slovenci) | 153.973,58 | 1.500,00 | 1.200,00 | 1.500,00 | 15.000,00 |
| 4 | GK PULA (Talijani) | 137.937,24 | 1.500,00 | 0,00 | 1.500,00 | 15.000,00 |
| 5 | HNKIČ NAŠICE (Slovaci) | 412.647,43 | 3000,00 | 600,00 | 3.000,00 | 15.000,00 |
| 6 | KIČ BOGDAN OGRIZOVIĆ (Albanci) | 131.712,16 | 1.500,00 | 0,00 | 1.500,00 | 15.000,00 |
| 7 | KNJIŽNICE GRADA ZAGREBA (Rusini i Ukrajinci) | 193.027,78 | 1.500,00 | 0,00 | 1.500,00 | 15.000,00 |
| 8 | PUČKA KIČ DARUVAR (Česi) | 152.276,02 | 1.500,00 | 0,00 | 1.500,00 | 15.000,00 |
| 9 | NKIČ SISAK (Bošnjaci) | 96.325,45 | 1.500,00 | 0,00 | 1.500,00 | 15.000,00 |
| 10 | SKD PROSVJETA (Srbi) | 302.815,64 | 3.000,00 | 2.400,00 | 3.000,00 | 40.000,00 |
| 11 | SAVEZ ROMA RH KALI SARA | 94.632,16 | 1.500,00 | 1.200,00 | 1.500,00 | 15.000,00 |
| | UKUPNO | 1.948.164,32 | 16.500,00 | 6.000,00 | 19.500,00 | 190.000,00 |

KNJIŽNIČNA DJELATNOST – NABAVA KNJIŽNE I NEKNJIŽNE GRAĐE A781003

| Naziv knjižnice | Odobrena sredstava |
|---|----------------------|
| Gradska knjižnica I. G. K. Karlovac za Središnju knjižnicu Slovenaca u RH | 10.000,00 kn |
| Gradska knjižnica Beli Manastir za Središnju knjižnicu Mađara u RH | 15.000,00 kn |
| Gradska knjižnica i čitaonica Pula za Središnju knjižnicu Talijana u RJ | 15.000,00 kn |
| KGZ - Središnja knjižnica Albanaca u RH | 15.000,00 kn |
| KGZ - Središnja knjižnica Rusina i Ukajinaca u RH | 10.000,00 kn |
| Narodna knjižnica i čitaonica V.G. Sisak - Središnja knjižnica Bošnjaka u RH, | 10.000,00 kn |
| Pučka knjižnica i čitaonica Daruvar - Središnja knjižnica za češku manjinu, | 10.000,00 kn |
| SDK "Prosvjeta" - Središnja knjižnica Srba u RH | 30.000,00 kn |
| Kali Sar - Središnja knjižnica Roma u RH | 10.000,00 kn |
| UKUPNO: | 125.000,00 kn |

KNJIGA I NAKLADNIŠTVO

Ukupno 135.579,00 kuna (A781002)

Programi elektroničkih publikacija

Savez Roma u Republici Hrvatskoj Kali Sara: Phralipen.hr 30.000,00 kuna
Udruga za nezavisno kreativno djelovanje ACT: Nacionalnemanjine.hr 25.000,00 kuna

Otkup knjiga

Savez Roma u Republici Hrvatskoj Kali Sara:
Veljko Kajtazi: Snovi jednog Roma 2.980,00 kuna
Maja Grubišić, Selma Pezerović: Romanipe – Iz sjene na svjetlo 22.499,00 kuna
Horus – Udruga hrvatsko-ukrajinska suradnja
Jevgenij Paščenko: Lesja Ukrajinka i kultura ukrajinske moderne 20.400,00 kuna

Književna manifestacija

Gradska knjižnica Umag: Forum Tomizza 15.000,00 kuna

Potpora za izdavanje knjiga

Hrvatsko-češko društvo: objavljivanje knjige Jiria Menzela: Hirovite godine 20.000,00 kuna
Potpora izdavačkoj kući Edit (A729024) 1.300.000,00 kuna

VIZUALNE UMJETNOSTI

Ukupno: 13.000,00 kuna A781014
Centar za promicanje tolerancije i očuvanje sjećanja na holokaust,
Ciklus javnih tribina "Snaga ljubavi" - 8.000,00 kuna
Židovska općina Zagreb, Izložbeni program Galerije Milan i
Ivo Steiner - „Židovi u Koprivnici & Slavko Lowy i Koprivnica“ - 5.000,00 kuna

KULTURNO-UMJETNIČKI AMATERIZAM, GLAZBA I GLAZBENO-SCENSKE UMJETNOSTI

Ukupno: 43.000,00 kuna A565030
Općina Lipovljani: Lipovljanski susreti –
manifestacija nacionalnih manjina Hrvatske - 20.000,00 kuna
Savez Čeha u Republici Hrvatskoj, Daruvar:
Manifestacija „Dožinky - žetvene svečanosti“, - 8.000,00 kuna
Kulturno-razvojni centar Općine Bilje: Koncertno gostovanje
Ansambala narodnih plesova i pjesama Hrvatske Lado na
Međunarodnim etno susretima Hrvatske - 15.000,00 kuna

PROGRAMI MEĐUNARODNE KULTURNE SURADNJE

Ukupno: 20.000,00 kuna A565034

Centar za promicanje tolerancije i očuvanje sjećanja na holokaust:
Stolperstein // kamen spoticanja // postavljanje komemorativnih pločica u
Zagrebu 2021.- 20.000,00 kuna

USPOREDBA OSIGURANIH SREDSTAVA S POZICIJE MINISTARSTVA KULTURE I MEDIJA ZA 2020. I 2021.

| PROGRAMSKA AKTIVNOSTI | 2020. | 2021. |
|---|-------------------------|-------------------------|
| PLAĆE I MATERIJALNI TROŠKOVI | 1.875.745,17 kn | 2.180.164,32 kn |
| KNJIŽNIČNA, IZDAVAČKA I OTKUP KNJIGA | 159.800,00 kn | 260.579,00 kn |
| IZDAVAČKA KUĆA EDIT | 1.300.000,00 kn | 1.300.000,00 kn |
| IZGRADNJA, REKONSTRUKCIJA, ADAPTACIJA I OPREMANJE | 1.200.000,00 kn | 2.020.000,00 kn |
| GLAZBENA DJELATNOST I KULTURNO – UMJETNIČKI AMATERIZAM | 90.000,00 kn | 43.000,00 kn |
| VIZUALNE UMJETNOSTI | 33.000,00 kn | 13.000,00 kn |
| MEĐUNARODNA KULTURNA SURADNJA | 66.394,00 kn | 20.000,00 kn |
| ZAŠTITA KULTURNE BAŠTINE | 6.007.350,00 kn | 8.999.108,00 kn |
| HITNIH MJERA ZAŠTITE I PROVEDBE POPISA ŠTETE PROUZROČENE POTRESOM | | 6.950.706,25 kn |
| UKUPNO: | 10.732.289,17 kn | 21.786.557,57 kn |

Prilog 6. Pregled utrošenih sredstava za programe iz područja kulturne autonomije udruga i ustanova nacionalnih manjina putem Savjeta za nacionalne manjine u 2021.
(Savjet za nacionalne manjine)

| Pregled utrošenih sredstava za programe iz područja kulturne autonomije udruga i ustanova nacionalnih manjina putem Savjeta za nacionalne manjine u 2021. | | | | |
|---|--|------------------------------|-------------------------------------|----------------------|
| R. br. | Nacionalna manjina | Programi kulturne autonomije | Pretpostavke za kulturnu autonomiju | Ukupno |
| 1. | ALBANCI | 1.355.000,00 | | |
| 2. | BOŠNJACI | 2.404.500,00 | | |
| 3. | BUGARI | 132.000,00 | | |
| 4. | CRNOGORCI | 753.000,00 | | |
| 5. | ČESI | 4.240.200,00 | | |
| 6. | MAĐARI | 5.977.000,00 | | |
| 7. | MAKEDONCI | 952.000,00 | | |
| 8. | NIJEMCI I AUSTRIJANCI | 920.000,00 | | |
| 9. | POLJACI | 184.000,00 | | |
| 10. | ROMI | 845.000,00 | | |
| 11. | RUSI | 376.000,00 | | |
| 12. | RUSINI | 923.500,00 | | |
| 13. | SLOVACI | 1.821.000,00 | | |
| 14. | SLOVENCI | 947.500,00 | | |
| 15. | SRBI | 13.075.000,00 | | |
| 16. | TALIJANI | 8.685.000,00 | | |
| 17. | UKRAJINCI | 1.025.800,00 | | |
| 18. | ŽIDOVI | 988.000,00 | | |
| | UKUPNO 381 | 45.604.500,00 | | |
| 1. | Lipovljanski susreti 2021. i Večer nacionalnih manjina 2021., Bjelovar | | 30.000,00 | |
| 2. | Stvaranje pretpostavki za ostvarivanje kulturne autonomije nacionalnih manjina – Roma (za jedinice lokalne i područne (regionalne) samouprave) | | 840.000,00 | |
| | UKUPNO 363 | | 870.000,00 | |
| 1. | Financijska pomoć sukladno bilateralnom ugovoru s Talijanskom Republikom (korisnik Talijanska drama HNK Ivana pl. Zajca, Rijeka) | | 500.000,00 | |
| | UKUPNO 366 | | 500.000,00 | |
| | SVEUKUPNO | 45.604.500,00 | 1.370.000,00 | 46.974.500,00 |

Prilog 7. Aktivnosti u vezi s provođenjem Ustavnog zakona o pravima nacionalnih manjina u Gradu Zagrebu - ocjena stanja i provođenja u 2021.
(Grad Zagreb)

Grad Zagreb je tijekom 2021. nastavio provoditi aktivnosti usmjerene unaprjeđivanju odnosa s pripadnicima nacionalnih manjina, i to pretežito putem izabраниh vijeća i predstavnika nacionalnih manjina Grada Zagreba te Koordinacije vijeća i predstavnika nacionalnih manjina Grada Zagreba.

Vijećima i predstavnicima nacionalnih manjina Grada Zagreba te Koordinaciji vijeća i predstavnika nacionalnih manjina Grada Zagreba u izvještajnom razdoblju osiguravana su sredstva za njihov rad, prostor i opremu.

Grad Zagreb, vijeća i predstavnici nacionalnih manjina Grada Zagreba uspješno su surađivali u nizu programskih aktivnosti vijeća i predstavnika, razvijajući svoje odnose u duhu tolerancije, poštivanja različitosti i zaštite manjinskih i ljudskih prava.

Suradnja s nacionalnim manjinama u proteklom se razdoblju u Gradu Zagrebu očitovala i kroz suradnju s udrugama nacionalnih manjina i to davanjem financijskih potpora za provođenje njihovih programa i projekata, odnosno kroz realizaciju različitih programa Grada Zagreba u cilju zadovoljavanja javnih potreba u brojnim područjima života i rada.

Pored već spomenutoga, suradnja se manifestirala i kroz druge nematerijalne oblike suradnje kao što su primjerice radni sastanci koji su, po potrebi, sazivani radi rješavanja aktualnih pitanja i problema, te neposrednog informiranja o aktualnom stanju u pojedinoj manjinskoj zajednici.

RAVNOPRAVNA SLUŽBENA UPORABA JEZIKA I PISMA NACIONALNIH MANJINA

Ocjena stanja

Prema podacima Državnoga zavoda za statistiku, što su izrađeni na osnovi Popisa stanovništava iz 2011., učešće pripadnika 22 nacionalne manjine u Gradu Zagrebu u ukupnom stanovništvu Grada je 5,22 %, odnosno manje od trećine stanovnika Grada Zagreba.

Ravnopravna službena uporaba jezika i pisma kojim se služe pripadnici pojedine nacionalne manjine ne ostvaruje se na području Grada Zagreba, odnosno ne primjenjuju se propisi koji propisuju takvu uporabu s obzirom da nije ispunjen uvjet određen člankom 12. stavkom 1. Ustavnog zakona o pravima nacionalnih manjina.

Pripadnici nacionalnih manjina u Gradu Zagrebu ostvaruju pravo na uporabu jezika i pisma te pravo na odgoj i obrazovanje na svom jeziku i pismu provođenjem nastave manjinskog jezika i kulture po Modelu B ili C. Nastava se provodi na osam jezika i to u predškolskim ustanovama, osnovnim i srednjim školama, pod uvjetima i na način propisanim Zakonom o odgoju i obrazovanju na jeziku i pismu nacionalnih manjina.

OČUVANJE TRADICIJSKIH NAZIVA I OZNAKA, TE UPORABA ZNAMENJA I SIMBOLA NACIONALNIH MANJINA

Ocjena stanja

Vijeća i predstavnici nacionalnih manjina su i u 2021. sukladno Statutu Grada Zagreba, ostvarivali pravo na slobodnu uporabu znamenja i simbola te obilježavanje praznika nacionalnih manjina.

Pripadnici nacionalnih manjina u Gradu Zagrebu su u dovoljnoj mjeri informirani i zainteresirani o načinu korištenja znamenja i simbola te redovito obilježavaju nacionalne praznike. Vijeća i

predstavnicima nacionalnih manjina Grada Zagreba doprinose ostvarivanju ovoga prava na način da obilježavaju svoje nacionalne i vjerske praznike i blagdane, a kojom prigodom ističu nacionalno značenje i simbole.

ZASTUPLJENOST PRIPADNIKA NACIONALNIH MANJINA U PREDSTAVNIČKOM I IZVRŠNOM TIJELU GRADA ZAGREBA

Ocjena stanja

Prema Popisu stanovništava iz 2011. niti jedna nacionalna manjina u Gradu Zagrebu ne prelazi 5% udjela u ukupnom broju stanovnika.

Nakon održanih lokalnih izbora za članove predstavničkih tijela jedinica lokalne i područne (regionalne) samouprave 2021. u Republici Hrvatskoj, a sukladno članku 107. stavku 3. Zakona o lokalnim izborima, raspisani su dopunski izbori za članove predstavničkih tijela jedinica lokalne i područne (regionalne) samouprave iz reda pripadnika nacionalne manjine, odnosno u Gradu Zagrebu dopunski izbori za člana Gradske skupštine Grada Zagreba iz reda pripadnika srpske nacionalne manjine. Na dopunskim izborima održanim u listopadu 2021. izabran je jedan predstavnik srpske nacionalne manjine za člana Gradske skupštine Grada Zagreba, koju nakon dopunskih izbora čini ukupno 48 gradskih zastupnika.

Vezano za podatke u broju zaposlenih pripadnika nacionalnih manjina u upravnim tijelima Grada Zagreba, napominjemo da je sukladno propisima o zaštiti osobnih podataka, između ostalog, zabranjeno prikupljanje podataka koji otkrivaju etničko podrijetlo, a iznimno se takvi podaci mogu prikupljati uz privolu ispitanika odnosno osobe o čijim se podacima radi. Sukladno navedenom, dokumenti novijeg datuma ne sadrže podatke o nacionalnoj pripadnosti te Grad Zagreb vodi evidenciju o kretanju zaposlenika elektronski bez postojanja rubrike o nacionalnoj pripadnosti zaposlenika.

Predstavnicima nacionalnih manjina sudjeluju u radu predstavničkog tijela Grada Zagreba putem Odbora za nacionalne manjine Gradske skupštine Grada Zagreba. Odbor za nacionalne manjine je stalno radno tijelo Gradske skupštine. Članove Odbora imenuje Gradska skupština i to četiri člana iz redova gradskih zastupnika i tri na prijedlog Koordinacije vijeća i predstavnika nacionalnih manjina Grada Zagreba iz njezinih redova. Ovaj odbor razmatra pitanja u vezi s ostvarivanjem prava nacionalnih manjina u Gradu Zagrebu, mjere za unapređenje položaja nacionalnih manjina u Gradu Zagrebu, razmatra prijedloge općih akata kojima se uređuju pitanja od značaja za nacionalne manjine u Gradu Zagrebu što ih Gradskoj skupštini predlažu vijeća i predstavnici nacionalnih manjina u Gradu Zagrebu i drugi ovlašteni predlagatelji, te Gradskoj skupštini daje svoje prijedloge i mišljenja.

U 2021. članovi Odbora za nacionalne manjine iz redova pripadnika nacionalnih manjina redovito su prisustvovali sjednicama Odbora, a predsjednici vijeća i predstavnici nacionalnih manjina redovito su prisustvovali sjednicama Gradske skupštine Grada Zagreba.

FUNKCIONIRANJE VIJEĆA I PREDSTAVNIKA NACIONALNIH MANJINA U GRADU ZAGREBU

Ocjena stanja

U Gradu Zagrebu u 2021. nastavilo je djelovati devet vijeća i deset predstavnika nacionalnih manjina Grada Zagreba te Koordinacija vijeća i predstavnika nacionalnih manjina Grada Zagreba.

U Proračunu Grada Zagreba za 2021. za rad vijeća, predstavnika i Koordinacije vijeća i predstavnika nacionalnih manjina Grada Zagreba bilo je planirano 8.918.000,00 kuna od čega je utrošeno 8.757.265,57 kuna ili 98,20 %. U Proračunu Grada Zagreba za 2021. planiran je, u odnosu na 2020.,

veći iznos sredstava za rad vijeća, predstavnika i Koordinacije vijeća i predstavnika nacionalnih manjina Grada Zagreba.

Vijeća i predstavnici Grada Zagreba su u izvještajnom razdoblju funkcionirali sukladno Ustavnom zakonu o pravima nacionalnih manjina i propisima koji uređuju njihov rad, financijsko i drugo poslovanje.

Nacionalne manjine Grada Zagreba su u 2021., u cilju sudjelovanja u upravljanju lokalnim poslovima, i nadalje aktivno sudjelovale u radu predstavničkog tijela Grada Zagreba na način da su putem svoja četiri predstavnika u Odboru za nacionalne manjine Gradske skupštine razmatrale prijedloge odluka i drugih akata te druga pitanja koja su na dnevnom redu Gradske skupštine i o njima davale mišljenja i prijedloge.

Između ostalog, razmatrale su i druga pitanja iz samoupravnog djelokruga Grada Zagreba i predlagale Gradskoj skupštini raspravu o njima te pripremale prijedloge akata iz djelokruga Odbora. Napominjemo da se kod imenovanja članova Odbora i nadalje vodila briga o tome da članovi iz redova gradskih zastupnika također budu pripadnici nacionalnih manjina tako da su u 2021. od sedam članova Odbora, četvero bili pripadnici nacionalnih manjina.

Vijećima i predstavnicima nacionalnih manjina Grada Zagreba su, u cilju obaviještenosti o svakom pitanju o kome će raspravljati predstavničko tijelo, dostavljani pozivi za sjednice Gradske skupštine Grada Zagreba. Članovima Odbora za nacionalne manjine iz redova vijeća i predstavnika nacionalnih manjina dostavljani su pozivi za sjednice toga odbora na koje su se redovito odazivali i učestvovali u raspravama i odlučivanju o prijedlozima koji se tiču položaja nacionalne manjine u Gradu Zagrebu čime je realizirano pravo iz članka 31. stavka 1. podstavka 3. Ustavnog zakona o pravima nacionalnih manjina.

Nakon objave Proračuna Grada Zagreba za 2021. vijeća, predstavnici i Koordinacija vijeća i predstavnika nacionalnih manjina Grada Zagreba donijeli su svoje Financijske planove i Programe rada za 2021. u kojima su utvrdili visinu financijskih sredstava po pojedinim namjenama i aktivnosti za koje će ta sredstva utrošiti. Tijekom godine su, u propisanim rokovima, podnosili zahtjeve za isplatu sredstava iz gradskog proračuna, te izvješća sukladno zakonima i propisima Grada Zagreba.

Vijeća, predstavnici i Koordinacija vijeća i predstavnika nacionalnih manjina Grada Zagreba su tijekom 2021. realizirali programske aktivnosti koje se odnose na informiranje, izdavaštvo, edukaciju, kulturu, zajedničke programe s drugim nacionalnim manjinama, obilježavanje nacionalnih praznika i vjerskih blagdana te suradnju s matičnim zemljama.

NAPREDAK KOJI JE POSTIGNUT U ODNOSU NA 2020.

Zbog epidemiološke situacije uzrokovane epidemijom Covid-19, vijeća i predstavnici te Koordinacija vijeća i predstavnika nacionalnih manjina Grada Zagreba prilagodili su provedbu programskih aktivnosti epidemiološkim mjerama, ali se moralo i odustati od nekih programskih aktivnosti zbog nemogućnosti organizacije.

U cilju realizacije prava iz članka 31. stavka 1. podstavka 4. Ustavnog zakona o pravima nacionalnih manjina ostvarena je komunikacija vijeća i predstavnika nacionalnih manjina Grada Zagreba te manjinskih udruga s lokalnim radijskim i televizijskim postajama, u praćenju aktivnosti koje su se mogle održati sukladno propisanim epidemiološkim mjerama.

Koordinacija vijeća i predstavnika nacionalnih manjina Grada Zagreba podupire uređivanje portala „nacionalne manjine“ (www.nacionalnemanjine.hr) koji je postao prepoznatljiva web stranica za redovito praćenje i izvještavanje o manjinskim temama i događajima u Zagrebu i okolici te cijeloj Hrvatskoj.

Vijeća i predstavnici u Gradu Zagrebu kontinuirano iskazuju značajni interes za funkcioniranjem i radom što se očituje u donošenju financijskih planova i godišnjih programa rada u propisanim rokovima, dostavljanju odgovarajućih izvješća, redovitim sudjelovanjem u radu Odbora za nacionalne manjine Gradske skupštine Grada Zagreba i prisustvovanjem na njezinim sjednicama te brojnim aktivnostima usmjerenima promicanju i razvijanju tolerancije prema različitosti i ujednačavanju rada vijeća i predstavnika.

OCJENA PROVOĐENJA ILI NEPROVOĐENJA ODREDBI USTAVNOG ZAKONA

Dosadašnja praksa i nadalje upućuje na zaključak da su odabrana rješenja provođenja odredbi Ustavnog zakona o pravima nacionalnih manjina u Gradu Zagrebu dobra i to na svim razinama odlučivanja. Na taj način omogućeno je vijećima i predstavnicima nacionalnih manjina sudjelovanje u javnom životu Grada Zagreba i to u svim procesima odlučivanja.

PROVOĐENJE NADZORA ZAKONITOSTI OPĆIH AKATA GRADA ZAGREBA

Vijeća i predstavnici nacionalnih manjina Grada Zagreba nisu u 2021. dostavili niti jedan zahtjev za provođenjem nadzora nad primjenom Ustavnog zakona o pravima nacionalnih manjina i posebnih zakona kojima se uređena prava i slobode nacionalnih manjina u smislu članka 38. Ustavnog zakona o pravima nacionalnih manjina.

Prilog 8. Pregled planiranih, dodijeljenih i utrošenih sredstava za funkcioniranje vijeća i predstavnika u jedinicama lokalne i područne (regionalne) samouprave u 2021.
(Ministarstvo pravosuđa i uprave)

| Vrsta JLP(R)S | JLP(R)S | Nacionalna manjina | Iznos planiranih sredstava | Iznos ukupno dodijeljenih sredstava | Iznos sredstava utrošenih za naknadu troškova za rad članova vijeća | Iznos sredstava utrošenih za programe | Iznos ukupno utrošenih sredstava |
|---------------------|---------------|--------------------|----------------------------|-------------------------------------|---|---------------------------------------|----------------------------------|
| I ZAGREBAČKA | | | | | | | |
| Županija | I ZAGREBAČKA | Mađari | 121.900,00 | 79.400,00 | 35.681,09 | 0,00 | 35.681,09 |
| | | Makedonci | 114.900,00 | 114.319,77 | 85.400,00 | 28.919,77 | 114.319,77 |
| | | Nijemci | 99.400,00 | 91.281,90 | 66.659,23 | 24.622,67 | 91.281,90 |
| | | Romi | 119.900,00 | 115.353,21 | 86.503,96 | 28.849,25 | 115.353,21 |
| | | Crnogorci | 110.900,00 | 101.635,19 | 76.035,19 | 25.600,00 | 101.635,19 |
| | | Bošnjaci | 380.400,00 | 356.473,32 | 299.586,86 | 56.886,46 | 356.473,32 |
| | | Srbi | 371.200,00 | 348.522,35 | 299.027,88 | 49.494,47 | 348.522,35 |
| | | Albanci | 374.100,00 | 331.306,60 | 282.308,60 | 49.000,00 | 331.308,60 |
| | | Česi | 99.400,00 | 96.694,94 | 88.878,11 | 7.816,83 | 96.694,94 |
| Grad | Ivanić-Grad | Srbi | 4.500,00 | 5.595,08 | 1.095,08 | 4.500,00 | 5.595,08 |
| | | Albanci | 4.500,00 | 5.956,94 | 1.456,94 | 4.500,00 | 5.956,94 |
| Grad | Samobor | Slovenci | 7.000,00 | 7.000,00 | 0,00 | 7.000,00 | 7.000,00 |
| | | Srbi | 20.000,00 | 15.043,96 | 10.749,96 | 4.294,00 | 15.043,96 |
| Grad | Sveta Nedelja | Bošnjaci | 30.000,00 | 895,84 | 895,84 | 0,00 | 895,84 |
| Grad | Velika Gorica | Albanci | 141.800,00 | 117.909,21 | 92.432,00 | 25.477,21 | 117.909,21 |
| | | Bošnjaci | 123.800,00 | 98.789,51 | 81.800,00 | 16.989,51 | 98.789,51 |
| | | Srbi | 145.300,00 | 120.867,63 | 89.958,53 | 30.909,10 | 120.867,63 |
| Grad | Zaprešić | Bošnjaci | 12.000,00 | 11.876,38 | 0,00 | 11.876,38 | 11.876,38 |
| | | Srbi | 31.000,00 | 12.407,04 | 8.312,04 | 4.095,00 | 12.407,04 |

| ukupno | | | 2.312.000,00 | 2.031.328,87 | 1.606.781,31 | 380.830,65 | 1.987.611,96 |
|------------------------|------------------------|-----------|--------------|--------------|--------------|------------|--------------|
| III SISAČKO-MOSLAVAČKA | | | | | | | |
| Županija | III SISAČKO-MOSLAVAČKA | Albanci | 100.000,00 | 75.000,00 | 55.000,00 | 20.000,00 | 75.000,00 |
| | | Česi | 100.000,00 | 100.000,00 | 80.000,00 | 20.000,00 | 100.000,00 |
| | | Romi | 100.000,00 | 95.000,00 | 75.000,00 | 20.000,00 | 95.000,00 |
| | | Srbi | 100.000,00 | 100.000,00 | 80.000,00 | 20.000,00 | 100.000,00 |
| | | Makedonci | 12.000,00 | 12.000,00 | 10.000,00 | 2.000,00 | 12.000,00 |
| | | Mađari | 12.000,00 | 3.000,00 | 1.500,00 | 1.500,00 | 3.000,00 |
| | | Slovaci | 12.000,00 | 6.000,00 | 4.000,00 | 2.000,00 | 6.000,00 |
| | | Ukrajinci | 12.000,00 | 12.000,00 | 9.000,00 | 3.000,00 | 12.000,00 |
| | | Talijani | 12.000,00 | 6.600,00 | 5.600,00 | 1.000,00 | 6.600,00 |
| | | Bošnjaci | 100.000,00 | 100.000,00 | 80.000,00 | 20.000,00 | 100.000,00 |
| Grad | Glina | Srbi | 70.000,00 | 70.000,00 | 0,00 | 59.298,21 | 59.298,21 |
| Grad | Hrvatska Kostajnica | Srbi | 13.500,00 | 6.000,00 | 3.000,00 | 2.000,00 | 5.000,00 |
| Grad | Kutina | Česi | 23.000,00 | 18.500,00 | 14.500,00 | 4.000,00 | 18.500,00 |
| | | Romi | 14.600,00 | 8.600,00 | 4.600,00 | 4.000,00 | 8.600,00 |
| | | Albanci | 0,00 | 0,00 | 0,00 | 0,00 | 0,00 |
| | | Srbi | 23.000,00 | 16.000,00 | 13.500,00 | 2.500,00 | 16.000,00 |
| Grad | Novska | Srbi | 18.300,00 | 16.518,32 | 11.518,32 | 5.000,00 | 16.518,32 |
| Grad | Petrinja | Srbi | 122.000,00 | 48.131,12 | 48.131,12 | 0,00 | 48.131,12 |
| | | Bošnjaci | 122.000,00 | 49.927,24 | 49.927,24 | 0,00 | 49.927,24 |
| Grad | Sisak | Česi | 15.000,00 | 1.837,68 | 1.837,68 | 0,00 | 1.837,68 |
| | | Bošnjaci | 54.000,00 | 47.459,57 | 25.267,22 | 22.192,35 | 47.459,57 |
| | | Srbi | 54.000,00 | 53.501,04 | 25.266,87 | 28.234,17 | 53.501,04 |
| | | Albanci | 15.000,00 | 8.531,40 | 1.531,40 | 7.000,00 | 8.531,40 |
| | | Romi | 54.000,00 | 57.583,56 | 23.583,56 | 34.000,00 | 57.583,56 |
| Općina | Donji Kukuruzari | Srbi | 10.000,00 | 2.000,00 | 1.000,00 | 1.000,00 | 2.000,00 |
| Općina | Dvor | Srbi | 50.500,00 | 43.199,57 | 25.400,98 | 17.798,59 | 43.199,57 |
| Općina | Gvozd | Srbi | 90.860,00 | 43.804,28 | 14.109,66 | 29.694,62 | 43.804,28 |

| | | | | | | | |
|---------------|-----------------|----------|---------------------|---------------------|-------------------|-------------------|---------------------|
| Općina | Hrvatska Dubica | Srbi | 20.000,00 | 0,00 | 0,00 | 0,00 | 0,00 |
| Općina | Lipovljani | Slovaci | 5.000,00 | 5.000,00 | 0,00 | 5.000,00 | 5.000,00 |
| Općina | Majur | Srbi | 5.000,00 | 0,00 | 0,00 | 0,00 | 0,00 |
| Općina | Sunja | Srbi | 6.000,00 | 6.000,00 | 0,00 | 6.000,00 | 6.000,00 |
| Općina | Topusko | Srbi | 5.000,00 | 1.498,00 | 0,00 | 1.498,00 | 1.498,00 |
| | | Bošnjaci | 5.000,00 | 0,00 | 0,00 | 0,00 | 0,00 |
| ukupno | | | 1.355.760,00 | 1.013.691,78 | 663.274,05 | 338.715,94 | 1.001.989,99 |
| IV KARLOVAČKA | | | | | | | |
| Županija | IV KARLOVAČKA | Albanci | 35.805,00 | 22.012,90 | 0,00 | 22.012,90 | 22.012,90 |
| | | Bošnjaci | 70.000,00 | 62.700,38 | 17.848,94 | 44.851,44 | 62.700,38 |
| | | Srbi | 235.352,00 | 227.065,58 | 23.781,54 | 203.284,04 | 227.065,58 |
| | | Slovenci | 35.805,00 | 13.774,72 | 0,00 | 13.774,72 | 13.774,72 |
| Grad | Karlovac | Srbi | 42.000,00 | 42.000,00 | 40.000,00 | 2.000,00 | 42.000,00 |
| | | Albanci | 42.000,00 | 42.000,00 | 32.000,00 | 10.000,00 | 42.000,00 |
| | | Bošnjaci | 42.000,00 | 42.000,00 | 35.500,00 | 6.500,00 | 42.000,00 |
| | | Slovenci | 16.000,00 | 16.000,00 | 13.500,00 | 2.500,00 | 16.000,00 |
| Grad | Ogulin | Srbi | 70.000,00 | 70.000,00 | 25.000,00 | 45.000,00 | 70.000,00 |
| Grad | Slunj | Srbi | 15.000,00 | 14.006,93 | 755,97 | 11.468,46 | 14.006,93 |
| Općina | Cetingrad | Bošnjaci | 5.500,00 | 5.431,32 | 2.000,00 | 3.431,32 | 5.431,32 |
| Općina | Krnjak | Srbi | 31.320,00 | 31.320,00 | 7.910,00 | 23.410,00 | 31.320,00 |
| Općina | Plaški | Srbi | 16.287,50 | 4.926,03 | 0,00 | 4.685,78 | 4.926,03 |
| Općina | Saborsko | Srbi | 15.000,00 | 15.000,00 | 6.211,11 | 8.788,89 | 14.964,48 |
| Općina | Vojnić | Srbi | 15.000,00 | 15.000,00 | 10.000,00 | 5.000,00 | 15.000,00 |
| | | Bošnjaci | 15.000,00 | 0,00 | 0,00 | 0,00 | 0,00 |
| ukupno | | | 702.069,50 | 623.237,86 | 214.507,56 | 406.707,55 | 623.202,34 |
| V VARAŽDINSKA | | | | | | | |
| Županija | V VARAŽDINSKA | Slovenci | 3.700,00 | 3.700,00 | 0,00 | 3.700,00 | 3.700,00 |
| | | Albanci | 4.900,00 | 4.900,00 | 1.200,00 | 3.700,00 | 4.900,00 |
| | | Romi | 29.540,00 | 29.540,00 | 22.290,00 | 7.250,00 | 29.540,00 |

| | | | | | | | |
|-----------------------------------|----------------------------|----------|-------------------|-------------------|-------------------|-------------------|-------------------|
| | | Bošnjaci | 4.900,00 | 4.900,00 | 1.200,00 | 3.700,00 | 4.900,00 |
| | | Srbi | 36.440,00 | 36.440,00 | 29.190,00 | 7.250,00 | 36.440,00 |
| Grad | Varaždin | Albanci | 33.178,88 | 33.178,88 | 9.737,28 | 23.441,60 | 33.178,88 |
| | | Slovenci | 30.499,68 | 30.499,68 | 9.737,28 | 20.762,40 | 30.499,68 |
| | | Srbi | 136.321,44 | 136.321,44 | 73.029,60 | 63.291,84 | 136.321,44 |
| Općina | Cestica | Romi | 12.500,00 | 12.500,00 | 0,00 | 12.500,00 | 12.500,00 |
| | | Slovenci | 7.500,00 | 7.500,00 | 0,00 | 0,00 | 0,00 |
| Općina | Petrijanec | Romi | 5.967,88 | 5.967,88 | 738,78 | 5.229,10 | 5.967,88 |
| ukupno | | | 305.447,88 | 305.447,88 | 147.122,94 | 150.824,94 | 297.947,88 |
| VI KOPRIVNIČKO-KRIŽEVAČKA | | | | | | | |
| Županija | VI KOPRIVNIČKO-KRIŽEVAČKA | Romi | 130.000,00 | 130.000,00 | 35.300,00 | 94.700,00 | 130.000,00 |
| | | Albanci | 35.000,00 | 9.985,36 | 0,00 | 9.985,36 | 9.985,36 |
| | | Srbi | 130.000,00 | 130.000,00 | 32.928,00 | 97.072,00 | 130.000,00 |
| Grad | Koprivnica | Romi | 6.500,00 | 5.791,72 | 1.791,72 | 4.000,00 | 5.791,72 |
| | | Srbi | 24.000,00 | 13.437,12 | 13.437,12 | 0,00 | 13.437,12 |
| | | Albanci | 6.500,00 | 1.791,72 | 1.791,72 | 0,00 | 1.791,72 |
| Grad | Križevci | Srbi | 20.000,00 | 20.000,00 | 5.000,00 | 15.000,00 | 20.000,00 |
| Općina | Peteranec | Romi | 0,00 | 0,00 | 0,00 | 0,00 | 0,00 |
| Općina | Rasinja | Srbi | 12.000,00 | 11.642,00 | 0,00 | 4.642,00 | 4.642,00 |
| Općina | Sokolovac | Srbi | 18.000,00 | 18.000,00 | 10.848,00 | 7.152,00 | 18.000,00 |
| ukupno | | | 382.000,00 | 340.647,92 | 101.096,56 | 232.551,36 | 333.647,92 |
| VII BJELOVARSKO-BILOGORSKA | | | | | | | |
| Županija | VII BJELOVARSKO-BILOGORSKA | Romi | 20.000,00 | 20.000,00 | 3.400,00 | 20.000,00 | 23.400,00 |
| | | Albanci | 93.400,00 | 93.400,00 | 20.000,00 | 73.400,00 | 93.400,00 |
| | | Česi | 93.400,00 | 93.400,00 | 20.000,00 | 73.400,00 | 93.400,00 |
| | | Srbi | 93.400,00 | 93.400,00 | 20.000,00 | 73.400,00 | 93.400,00 |
| | | Mađari | 93.400,00 | 93.400,00 | 20.000,00 | 73.400,00 | 93.400,00 |
| Grad | Bjelovar | Romi | 50.000,00 | 50.000,00 | 12.000,00 | 38.000,00 | 50.000,00 |
| | | Srbi | 50.000,00 | 50.000,00 | 11.760,00 | 38.240,00 | 50.000,00 |

| | | | | | | | |
|--------------------------------|-------------------------|-----------|-------------------|-------------------|-------------------|-------------------|-------------------|
| | | Albanci | 50.000,00 | 50.000,00 | 28.368,94 | 21.631,06 | 50.000,00 |
| | | Česi | 16.500,00 | 16.500,00 | 0,00 | 16.500,00 | 16.500,00 |
| Grad | Daruvar | Srbi | 20.000,00 | 18.263,78 | 10.566,00 | 7.697,00 | 18.263,78 |
| | | Česi | 20.000,00 | 20.000,00 | 6.860,00 | 13.140,00 | 20.000,00 |
| | | Mađari | 2.500,00 | 2.500,00 | 0,00 | 2.500,00 | 2.500,00 |
| Grad | Garešnica | Srbi | 15.000,00 | 15.000,00 | 2.820,00 | 12.180,00 | 15.000,00 |
| | | Česi | 1.500,00 | 1.500,00 | 500,00 | 1.000,00 | 1.500,00 |
| Grad | Grubišno Polje | Česi | 8.000,00 | 8.000,00 | 0,00 | 8.000,00 | 8.000,00 |
| | | Srbi | 8.000,00 | 8.000,00 | 0,00 | 8.000,00 | 8.000,00 |
| | | Mađari | 8.000,00 | 8.000,00 | 0,00 | 8.000,00 | 8.000,00 |
| Općina | Dežanovac | Srbi | 8.000,00 | 5.000,00 | 0,00 | 5.000,00 | 5.000,00 |
| | | Mađari | 3.000,00 | 2.000,00 | 0,00 | 2.000,00 | 2.000,00 |
| | | Česi | 8.000,00 | 2.000,00 | 0,00 | 2.000,00 | 2.000,00 |
| Općina | Končanica | Česi | 10.000,00 | 10.000,00 | 0,00 | 10.000,00 | 10.000,00 |
| | | Srbi | 10.000,00 | 10.000,00 | 0,00 | 10.000,00 | 10.000,00 |
| | | Mađari | 10.000,00 | 10.000,00 | 1.922,99 | 3.007,42 | 4.930,41 |
| Općina | Sirač | Česi | 3.000,00 | 1.000,33 | 0,00 | 1.000,33 | 1.000,33 |
| | | Srbi | 4.805,00 | 3.301,61 | 0,00 | 3.301,61 | 3.301,61 |
| Općina | Velika Pisanica | Albanci | 5.000,00 | 2.000,00 | 0,00 | 2.000,00 | 2.000,00 |
| | | Srbi | 8.000,00 | 8.000,00 | 0,00 | 8.000,00 | 8.000,00 |
| | | Mađari | 8.000,00 | 3.000,00 | 0,00 | 3.000,00 | 3.000,00 |
| Općina | Veliki Grđevac | Srbi | 10.500,00 | 4.180,57 | 4.180,57 | 0,00 | 4.180,57 |
| | | Mađari | 10.500,00 | 4.885,75 | 2.072,50 | 2.813,25 | 4.885,75 |
| ukupno | | | 741.905,00 | 706.732,04 | 164.451,00 | 540.610,67 | 705.062,45 |
| VIII PRIMORSKO-GORANSKA | | | | | | | |
| Županija | VIII PRIMORSKO-GORANSKA | Albanci | 98.500,00 | 94.250,00 | 14.093,22 | 46.000,00 | 60.093,22 |
| | | Bošnjaci | 98.340,00 | 85.000,00 | 34.416,78 | 42.005,21 | 76.421,99 |
| | | Crnogorci | 76.320,00 | 76.000,00 | 31.435,83 | 31.616,44 | 63.052,27 |
| | | Romi | 76.000,00 | 68.000,00 | 4.095,16 | 26.539,40 | 30.634,56 |

| | | | | | | | |
|------|------------|-----------|------------|------------|-----------|-----------|------------|
| | | Slovenci | 91.200,00 | 87.000,00 | 38.570,61 | 42.500,00 | 81.070,61 |
| | | Srbi | 124.440,00 | 109.650,00 | 27.992,86 | 64.815,68 | 92.808,54 |
| | | Talijani | 92.000,00 | 87.000,00 | 26.751,86 | 40.594,16 | 67.346,02 |
| | | Makedonci | 76.200,00 | 76.000,00 | 38.034,74 | 33.500,00 | 71.534,74 |
| | | Mađari | 22.300,00 | 22.300,00 | 1.800,00 | 17.090,31 | 18.890,31 |
| | | Česi | 20.800,00 | 20.800,00 | 1.800,00 | 19.000,00 | 20.616,80 |
| | | Rusi | 18.800,00 | 18.800,00 | 1.800,00 | 16.906,18 | 18.706,18 |
| | | Slovaci | 18.800,00 | 18.800,00 | 1.800,00 | 16.783,49 | 18.583,49 |
| | | Ukrajinci | 18.800,00 | 18.800,00 | 1.800,00 | 16.995,50 | 18.795,50 |
| | | Nijemci | 0,00 | 0,00 | 0,00 | 0,00 | 0,00 |
| Grad | Bakar | Srbi | 13.000,00 | 7.555,24 | 7.555,24 | 0,00 | 7.555,24 |
| Grad | Crikvenica | Albanci | 8.800,00 | 0,00 | 0,00 | 0,00 | 0,00 |
| | | Bošnjaci | 5.000,00 | 5.000,00 | 0,00 | 5.000,00 | 5.000,00 |
| Grad | Čabar | Slovenci | 5.000,00 | 0,00 | 0,00 | 0,00 | 0,00 |
| Grad | Kastav | Albanci | 5.000,00 | 5.000,00 | 2.500,00 | 2.500,00 | 5.000,00 |
| | | Bošnjaci | 41.000,00 | 37.708,46 | 15.084,41 | 22.624,05 | 37.708,46 |
| | | Srbi | 41.000,00 | 37.413,54 | 20.468,41 | 16.945,13 | 37.413,54 |
| Grad | Krk | Srbi | 60.000,00 | 23.402,00 | 21.600,00 | 1.802,00 | 23.402,00 |
| Grad | Opatija | Slovenci | 7.300,00 | 0,00 | 0,00 | 0,00 | 0,00 |
| | | Srbi | 38.100,00 | 38.100,00 | 38.100,00 | 0,00 | 38.100,00 |
| | | Talijani | 7.300,00 | 7.300,00 | 7.300,00 | 0,00 | 7.300,00 |
| Grad | Rijeka | Bošnjaci | 86.500,00 | 86.582,94 | 35.971,65 | 30.218,93 | 122.554,59 |
| | | Crnogorci | 50.300,00 | 36.739,19 | 33.456,15 | 22.707,70 | 70.195,34 |
| | | Mađari | 56.000,00 | 47.304,65 | 37.439,02 | 12.729,23 | 84.743,67 |
| | | Makedonci | 57.600,00 | 47.577,19 | 38.487,15 | 9.558,81 | 86.064,34 |
| | | Albanci | 34.800,00 | 20.280,10 | 10.062,00 | 20.081,00 | 30.342,10 |
| | | Romi | 74.500,00 | 67.429,55 | 28.425,15 | 42.490,27 | 95.854,70 |
| | | Slovenci | 63.000,00 | 38.859,13 | 35.971,65 | 19.916,48 | 74.830,78 |
| | | Česi | 37.000,00 | 25.527,05 | 3.270,15 | 13.527,05 | 28.797,20 |

| | | | | | | | |
|--------------------------------|-------------------------|----------|---------------------|---------------------|-------------------|-------------------|---------------------|
| | | Srbi | 62.500,00 | 32.344,93 | 35.971,65 | 17.509,87 | 68.316,58 |
| | | Talijani | 44.000,00 | 35.318,06 | 33.456,15 | 29.252,45 | 68.774,21 |
| Grad | Vrbovsko | Srbi | 28.000,00 | 28.000,00 | 23.000,00 | 5.000,00 | 28.000,00 |
| Općina | Čavle | Srbi | 18.000,00 | 16.924,48 | 16.924,48 | 0,00 | 16.924,48 |
| | | Slovinci | 56.900,00 | 56.900,00 | 24.807,90 | 2.690,00 | 27.498,00 |
| | | Talijani | 6.935,00 | 6.935,00 | 2.480,79 | 4.395,00 | 6.875,79 |
| Općina | Matulji | Srbi | 26.800,00 | 26.800,00 | 15.619,81 | 5.518,11 | 21.137,92 |
| Općina | Omišalj | Albanci | 5.000,00 | 3.583,20 | 3.583,20 | 0,00 | 3.583,20 |
| | | Srbi | 100.000,00 | 88.492,30 | 80.506,30 | 7.986,00 | 88.492,30 |
| Općina | Viškovo | Bošnjaci | 100.000,00 | 87.340,10 | 80.506,30 | 6.833,80 | 87.340,10 |
| ukupno | | | 1.971.835,00 | 1.696.817,11 | 876.938,62 | 876.938,62 | 1.810.358,77 |
| IX LIČKO-SENJSKA | | | | | | | |
| | | Albanci | 10.000,00 | 0,00 | 0,00 | 0,00 | 0,00 |
| Županija | IX LIČKO-SENJSKA | Srbi | 200.000,00 | 153.941,95 | 62.341,95 | 91.600,00 | 153.941,95 |
| Općina | Donji Lapac | Srbi | 33.000,00 | 33.000,00 | 0,00 | 33.000,00 | 33.000,00 |
| Općina | Plitvička Jezera | Srbi | 67.900,00 | 36.081,79 | 24.224,01 | 38.097,45 | 62.321,46 |
| Općina | Udbina | Srbi | 40.000,00 | 36.198,00 | 0,00 | 36.198,00 | 36.198,00 |
| Općina | Vrhovine | Srbi | 24.000,00 | 0,00 | 0,00 | 0,00 | 0,00 |
| ukupno | | | 374.900,00 | 259.221,74 | 86.565,96 | 198.895,45 | 285.461,41 |
| X VIROVITIČKO-PODRAVSKA | | | | | | | |
| | | Česi | 3.000,00 | 4.200,00 | 1.200,00 | 3.000,00 | 4.200,00 |
| | | Mađari | 3.000,00 | 4.200,00 | 1.200,00 | 3.000,00 | 4.200,00 |
| | | Albanci | 3.000,00 | 4.200,00 | 1.200,00 | 3.000,00 | 4.200,00 |
| Županija | X VIROVITIČKO-PODRAVSKA | Srbi | 90.000,00 | 125.000,00 | 65.000,00 | 60.000,00 | 125.000,00 |
| Grad | Orahovica | Srbi | 15.000,00 | 15.000,00 | 0,00 | 11.286,57 | 11.286,57 |
| Grad | Slatina | Srbi | 57.000,00 | 56.189,98 | 16.190,02 | 39.999,96 | 56.189,98 |
| Općina | Crnac | Srbi | 0,00 | 0,00 | 0,00 | 0,00 | 0,00 |
| Općina | Čačinci | Srbi | 5.000,00 | 5.000,00 | 2.980,00 | 2.000,00 | 4.980,00 |
| Općina | Čađavica | Srbi | 8.000,00 | 8.000,00 | 0,00 | 8.000,00 | 8.000,00 |

| | | | | | | | |
|-----------------------------|----------------------|-----------|-------------------|-------------------|-------------------|-------------------|-------------------|
| Općina | Gradina | Srbi | 10.000,00 | 0,00 | 0,00 | 0,00 | 0,00 |
| Općina | Lukač | Srbi | 10.000,00 | 22.340,08 | 12.340,08 | 10.000,00 | 22.340,08 |
| Općina | Mikleuš | Srbi | 0,00 | 0,00 | 0,00 | 0,00 | 0,00 |
| Općina | Nova Bukovica | Srbi | 6.000,00 | 6.000,00 | 0,00 | 6.000,00 | 6.000,00 |
| Općina | Sopje | Srbi | 0,00 | 0,00 | 0,00 | 0,00 | 0,00 |
| Općina | Suhopolje | Srbi | 10.000,00 | 10.000,00 | 9.853,32 | 10.000,00 | 19.853,32 |
| Općina | Voćin | Srbi | 15.000,00 | 13.868,00 | 8.008,00 | 5.860,00 | 13.868,00 |
| Općina | Zdenci | Srbi | 29.000,00 | 29.000,00 | 11.000,00 | 29.000,00 | 40.000,00 |
| ukupno | | | 264.000,00 | 302.998,06 | 128.971,42 | 191.146,53 | 320.117,95 |
| XI POŽEŠKO-SLAVONSKA | | | | | | | |
| Županija | XI POŽEŠKO-SLAVONSKA | Albanci | 7.500,00 | 2.400,00 | 2.400,00 | 0,00 | 2.400,00 |
| | | Talijani | 35.000,00 | 14.210,00 | 9.210,00 | 5.000,00 | 14.210,00 |
| | | Česi | 35.000,00 | 27.620,00 | 27.620,00 | 0,00 | 27.620,00 |
| | | Mađari | 7.500,00 | 2.400,00 | 2.400,00 | 0,00 | 2.400,00 |
| | | Srbi | 35.000,00 | 18.438,54 | 18.438,54 | 0,00 | 18.438,54 |
| Grad | Lipik | Talijani | 20.000,00 | 9.728,28 | 0,00 | 9.728,28 | 9.728,28 |
| | | Česi | 20.000,00 | 1.500,00 | 0,00 | 1.500,00 | 1.500,00 |
| | | Srbi | 20.000,00 | 9.041,34 | 2.909,49 | 6.131,85 | 9.041,34 |
| Grad | Pakrac | Česi | 5.000,00 | 5.000,00 | 0,00 | 5.000,00 | 5.000,00 |
| | | Srbi | 5.000,00 | 5.000,00 | 0,00 | 5.000,00 | 5.000,00 |
| | | Talijani | 5.000,00 | 5.000,00 | 0,00 | 5.000,00 | 5.000,00 |
| Grad | Požega | Albanci | 20.000,00 | 0,00 | 0,00 | 0,00 | 0,00 |
| | | Srbi | 85.000,00 | 85.000,00 | 38.293,92 | 23.053,90 | 61.347,82 |
| Općina | Velika | Srbi | 10.000,00 | 0,00 | 0,00 | 0,00 | 0,00 |
| ukupno | | | 310.000,00 | 185.338,16 | 101.271,95 | 60.414,03 | 161.685,98 |
| XII BRODSKO-POSAVSKA | | | | | | | |
| Županija | XII BRODSKO-POSAVSKA | Romi | 80.000,00 | 80.000,00 | 46.000,00 | 34.000,00 | 80.000,00 |
| | | Ukrajinci | 10.000,00 | 10.000,00 | 10.000,00 | 0,00 | 10.000,00 |
| | | Bošnjaci | 10.000,00 | 10.000,00 | 10.000,00 | 0,00 | 10.000,00 |

| | | | | | | | |
|------------------------------|-----------------------|-----------|-------------------|-------------------|-------------------|-------------------|---------------------|
| | | Srbi | 80.000,00 | 80.000,00 | 46.000,00 | 34.000,00 | 80.000,00 |
| | | Albanci | 10.000,00 | 10.000,00 | 10.000,00 | 0,00 | 10.000,00 |
| Grad | Nova Gradiška | Srbi | 10.000,00 | 10.000,00 | 0,00 | 10.000,00 | 10.000,00 |
| | | Bošnjaci | 20.000,00 | 0,00 | 0,00 | 0,00 | 0,00 |
| | | Srbi | 20.000,00 | 21.322,66 | 12.000,00 | 9.322,66 | 21.322,66 |
| Grad | Slavonski Brod | Romi | 20.000,00 | 25.111,80 | 12.000,00 | 13.111,80 | 25.111,80 |
| Općina | Bebrina | Ukrajinci | 5.000,00 | 3.493,28 | 0,00 | 3.493,28 | 3.493,28 |
| Općina | Dragalić | Srbi | 6.000,00 | 6.000,00 | 0,00 | 6.000,00 | 6.000,00 |
| Općina | Gornji Bogičevci | Srbi | 17.000,00 | 17.000,00 | 0,00 | 17.000,00 | 17.000,00 |
| Općina | Okučani | Srbi | 16.000,00 | 16.000,00 | 0,00 | 16.000,00 | 16.000,00 |
| Općina | Stara Gradiška | Srbi | 5.000,00 | 4.999,98 | 0,00 | 4.999,98 | 4.999,98 |
| ukupno | | | 309.000,00 | 293.927,72 | 146.000,00 | 147.927,72 | 293.927,72 |
| XIII ZADARSKA | | | | | | | |
| | | Albanci | 36.000,00 | 36.000,00 | 31.682,64 | 0,00 | 67.682,64 |
| | | Bošnjaci | 36.000,00 | 36.000,00 | 43.942,80 | 0,00 | 79.942,80 |
| | | Crnogorci | 18.000,00 | 18.000,00 | 1.847,12 | 0,00 | 19.847,12 |
| | | Makedonci | 18.000,00 | 18.000,00 | 1.847,12 | 0,00 | 19.847,12 |
| | | Slovenci | 18.000,00 | 18.000,00 | 1.791,68 | 0,00 | 19.791,68 |
| Županija | XIII ZADARSKA | Srbi | 182.000,00 | 182.000,00 | 45.545,08 | 10.500,00 | 238.045,08 |
| Grad | Benkovac | Srbi | 5.000,00 | 5.000,00 | 2.500,00 | 2.500,00 | 5.000,00 |
| Grad | Obrovac | Srbi | 250.000,00 | 250.000,00 | 0,00 | 250.000,00 | 250.000,00 |
| | | Bošnjaci | 75.000,00 | 55.727,46 | 39.789,96 | 13.937,50 | 55.727,46 |
| | | Srbi | 215.000,00 | 187.671,99 | 39.789,96 | 147.882,03 | 187.671,99 |
| | | Albanci | 75.000,00 | 55.242,86 | 37.250,14 | 17.992,72 | 55.242,86 |
| Grad | Zadar | Slovenci | 25.100,00 | 17.029,27 | 3.386,46 | 13.642,81 | 17.029,27 |
| Općina | Gračac | Srbi | 20.000,00 | 19.000,00 | 11.551,00 | 4.723,00 | 16.274,00 |
| ukupno | | | 973.100,00 | 897.671,58 | 260.923,96 | 461.178,06 | 1.032.102,02 |
| XIV OSJEČKO-BARANJSKA | | | | | | | |
| Županija | XIV OSJEČKO-BARANJSKA | Romi | 140.000,00 | 140.000,00 | 0,00 | 137.495,76 | 137.495,76 |

| | | | | | | | |
|--------|---------------|-----------|------------|------------|-----------|------------|------------|
| | | Bošnjaci | 30.000,00 | 30.000,00 | 0,00 | 29.999,90 | 29.999,90 |
| | | Crnogorci | 30.000,00 | 30.000,00 | 0,00 | 30.000,00 | 30.000,00 |
| | | Makedonci | 30.000,00 | 30.000,00 | 0,00 | 29.880,55 | 29.880,55 |
| | | Rusini | 30.000,00 | 30.000,00 | 0,00 | 30.000,00 | 30.000,00 |
| | | Slovenci | 30.000,00 | 15.000,00 | 0,00 | 14.610,47 | 14.610,47 |
| | | Albanci | 140.000,00 | 140.000,00 | 0,00 | 140.000,00 | 140.000,00 |
| | | Mađari | 140.000,00 | 140.000,00 | 0,00 | 139.899,87 | 139.899,87 |
| | | Nijemci | 140.000,00 | 95.000,00 | 26.503,97 | 32.920,58 | 59.424,55 |
| | | Slovaci | 140.000,00 | 140.000,00 | 35.903,34 | 102.974,92 | 138.878,26 |
| | | Srbi | 140.000,00 | 140.000,00 | 0,00 | 139.033,49 | 139.033,49 |
| Grad | Beli Manastir | Srbi | 63.000,00 | 63.000,00 | 0,00 | 41.000,00 | 63.000,00 |
| | | Romi | 0,00 | 0,00 | 0,00 | 0,00 | 0,00 |
| | | Mađari | 63.000,00 | 63.000,00 | 24.757,00 | 33.243,00 | 63.000,00 |
| Grad | Belišće | Romi | 180.000,00 | 180.000,00 | 0,00 | 180.000,00 | 180.000,00 |
| Grad | Našice | Srbi | 76.500,00 | 76.500,00 | 0,00 | 62.762,81 | 62.762,81 |
| | | Slovaci | 18.400,00 | 18.400,00 | 0,00 | 4.500,00 | 4.500,00 |
| Grad | Osijek | Bošnjaci | 40.000,00 | 40.000,00 | 36.666,00 | 0,00 | 36.666,00 |
| | | Mađari | 40.000,00 | 40.000,00 | 40.000,00 | 0,00 | 40.000,00 |
| | | Nijemci | 40.000,00 | 40.000,00 | 39.944,86 | 0,00 | 39.944,86 |
| | | Srbi | 40.000,00 | 40.000,00 | 40.000,00 | 0,00 | 40.000,00 |
| | | Crnogorci | 10.000,00 | 10.000,00 | 10.000,00 | 0,00 | 10.000,00 |
| | | Makedonci | 10.000,00 | 10.000,00 | 10.000,00 | 0,00 | 10.000,00 |
| | | Slovenci | 10.000,00 | 10.000,00 | 10.000,00 | 0,00 | 10.000,00 |
| | | Albanci | 40.000,00 | 40.000,00 | 40.000,00 | 0,00 | 40.000,00 |
| | | Slovaci | 40.000,00 | 40.000,00 | 40.000,00 | 0,00 | 40.000,00 |
| Grad | Valpovo | Srbi | 6.000,00 | 18.000,00 | 3.000,00 | 15.000,00 | 18.000,00 |
| Općina | Bilje | Mađari | 10.000,00 | 5.000,00 | 0,00 | 5.000,00 | 5.000,00 |
| | | Srbi | 10.000,00 | 5.000,00 | 0,00 | 5.000,00 | 5.000,00 |
| Općina | Darda | Mađari | 19.071,64 | 19.071,64 | 9.071,64 | 10.000,00 | 19.071,64 |

| | | | | | | | |
|----------------------------|---------------------|----------|---------------------|---------------------|-------------------|---------------------|---------------------|
| Općina | Draž | Mađari | 10.300,00 | 10.267,01 | 2.396,00 | 7.871,01 | 10.267,01 |
| | | Srbi | 40.000,00 | 40.000,00 | 0,00 | 40.000,00 | 40.000,00 |
| Općina | Erdut | Mađari | 20.000,00 | 0,00 | 0,00 | 0,00 | 0,00 |
| Općina | Ernestinovo | Mađari | 87.518,00 | 86.284,34 | 19.643,24 | 66.641,10 | 86.284,34 |
| | | Srbi | 5.000,00 | 0,00 | 0,00 | 0,00 | 0,00 |
| | | Mađari | 5.000,00 | 0,00 | 0,00 | 0,00 | 0,00 |
| Općina | Jagodnjak | Romi | 5.000,00 | 5.000,00 | 0,00 | 5.000,00 | 5.000,00 |
| | | Srbi | 93.460,02 | 93.279,67 | 0,00 | 93.279,67 | 93.279,67 |
| | | Mađari | 20.000,00 | 19.895,50 | 0,00 | 19.895,50 | 19.895,50 |
| Općina | Kneževi Vinogradi | Srbi | 10.000,00 | 10.000,00 | 0,00 | 10.000,00 | 10.000,00 |
| Općina | Koška | Srbi | 1.100,00 | 1.100,00 | 1.100,00 | 0,00 | 1.100,00 |
| Općina | Levanjska Varoš | Srbi | 30.000,00 | 29.863,03 | 0,00 | 29.863,03 | 29.863,03 |
| Općina | Magadenovac | Srbi | 4.000,00 | 2.983,74 | 0,00 | 2.983,74 | 2.983,74 |
| | | Mađari | 5.000,00 | 5.000,00 | 3.000,00 | 2.000,00 | 5.000,00 |
| Općina | Petlovac | Romi | 8.000,00 | 6.825,30 | 0,00 | 6.825,30 | 6.825,30 |
| Općina | Podgorač | Srbi | 5.000,00 | 5.000,00 | 0,00 | 5.000,00 | 5.000,00 |
| Općina | Popovac | Srbi | 15.000,00 | 15.000,00 | 10.000,00 | 5.000,00 | 15.000,00 |
| Općina | Šodolovci | Srbi | 11.852,54 | 0,00 | 0,00 | 0,00 | 0,00 |
| Općina | Trnava | Srbi | 1.000,00 | 800,00 | 800,00 | 0,00 | 800,00 |
| Općina | Viljevo | Srbi | 28.000,00 | 28.000,00 | 0,00 | 28.000,00 | 28.000,00 |
| Općina | Vladislavci | Mađari | 11.000,00 | 4.326,66 | 0,00 | 4.326,66 | 4.326,66 |
| ukupno | | | 2.122.202,20 | 2.011.596,89 | 402.786,05 | 1.510.007,36 | 1.939.793,41 |
| XV ŠIBENSKO-KNINSKA | | | | | | | |
| | | Bošnjaci | 155.000,00 | 2.864,16 | 2.864,16 | 0,00 | 2.864,16 |
| Županija | XV ŠIBENSKO-KNINSKA | Srbi | 155.000,00 | 195.510,87 | 65.510,87 | 130.000,00 | 195.510,87 |
| Grad | Drniš | Srbi | 71.387,50 | 71.387,50 | 41.387,50 | 30.000,00 | 71.387,50 |
| Grad | Knin | Srbi | 138.870,00 | 135.900,61 | 44.500,00 | 91.400,61 | 135.900,61 |
| Grad | Skradin | Srbi | 30.000,00 | 10.000,00 | 0,00 | 9.870,00 | 9.870,00 |
| Grad | Šibenik | Srbi | 141.000,00 | 135.142,30 | 125.142,30 | 10.000,00 | 135.142,30 |

| | | | | | | | |
|--------------------------|--------------------------|-----------|---------------------|-------------------|-------------------|-------------------|-------------------|
| | | Bošnjaci | 9.000,00 | 8.342,82 | 8.342,82 | 0,00 | 8.342,82 |
| Grad | Vodice | Srbi | 62.669,93 | 62.669,93 | 52.669,93 | 10.000,00 | 62.669,93 |
| Općina | Biskupija | Srbi | 79.700,00 | 107.481,48 | 32.542,63 | 74.938,85 | 107.481,48 |
| Općina | Ervenik | Srbi | 150.000,00 | 130.000,00 | 110.000,00 | 20.000,00 | 130.000,00 |
| Općina | Kistanje | Srbi | 50.000,00 | 45.000,00 | 32.493,21 | 45.000,00 | 77.493,21 |
| ukupno | | | 1.042.627,43 | 904.299,67 | 515.453,42 | 421.209,46 | 936.662,88 |
| XVI VUKOVARSKO-SRIJEMSKA | | | | | | | |
| Županija | XVI VUKOVARSKO-SRIJEMSKA | Rusini | 100.000,00 | 105.270,00 | 5.270,00 | 100.000,00 | 105.270,00 |
| | | Slovaci | 100.000,00 | 116.490,00 | 16.490,00 | 100.000,00 | 116.490,00 |
| | | Bošnjaci | 100.000,00 | 113.260,00 | 13.260,00 | 100.000,00 | 113.260,00 |
| | | Ukrajinci | 15.000,00 | 15.000,00 | 0,00 | 15.000,00 | 15.000,00 |
| | | Albanci | 10.000,00 | 10.000,00 | 0,00 | 10.000,00 | 10.000,00 |
| | | Nijemci | 10.000,00 | 10.000,00 | 0,00 | 10.000,00 | 10.000,00 |
| | | Srbi | 100.000,00 | 117.750,00 | 17.750,00 | 100.000,00 | 117.750,00 |
| | | Mađari | 100.000,00 | 110.540,00 | 10.540,00 | 100.000,00 | 110.540,00 |
| Grad | Ilok | Slovaci | 12.000,00 | 8.032,09 | 0,00 | 8.032,09 | 8.032,09 |
| | | Srbi | 8.000,00 | 8.000,00 | 0,00 | 8.000,00 | 8.000,00 |
| Grad | Vinkovci | Srbi | 30.000,00 | 24.000,00 | 0,00 | 24.000,00 | 24.000,00 |
| | | Albanci | 30.000,00 | 24.000,00 | 0,00 | 24.000,00 | 24.000,00 |
| | | Mađari | 30.000,00 | 24.000,00 | 0,00 | 24.000,00 | 24.000,00 |
| Grad | Vukovar | Mađari | 30.000,00 | 30.000,00 | 0,00 | 30.000,00 | 30.000,00 |
| | | Rusini | 30.000,00 | 30.000,00 | 0,00 | 30.000,00 | 30.000,00 |
| | | Ukrajinci | 30.000,00 | 30.000,00 | 0,00 | 30.000,00 | 30.000,00 |
| | | Srbi | 90.000,00 | 90.000,00 | 0,00 | 90.000,00 | 90.000,00 |
| Općina | Bogdanovci | Rusini | 5.000,00 | 5.935,00 | 2.935,00 | 3.000,00 | 5.935,00 |
| | | Srbi | 2.000,00 | 0,00 | 0,00 | 0,00 | 0,00 |
| | | Albanci | 3.000,00 | 3.963,13 | 1.777,79 | 2.185,34 | 3.963,13 |
| | | Ukrajinci | 3.000,00 | 1.922,22 | 1.922,22 | 0,00 | 1.922,22 |
| Općina | Borovo | Srbi | 63.000,00 | 63.000,00 | 15.764,29 | 47.235,71 | 63.000,00 |

| | | | | | | | |
|----------------------------------|---------------------------|-----------|---------------------|---------------------|-------------------|-------------------|---------------------|
| Općina | Drenovci | Bošnjaci | 5.000,00 | 0,00 | 0,00 | 0,00 | 0,00 |
| Općina | Gunja | Bošnjaci | 10.000,00 | 10.000,00 | 0,00 | 10.000,00 | 10.000,00 |
| Općina | Lovas | Srbi | 5.000,00 | 5.000,00 | 0,00 | 5.000,00 | 5.000,00 |
| Općina | Markušica | Srbi | 20.000,00 | 20.000,00 | 4.610,00 | 15.390,00 | 20.000,00 |
| Općina | Negoslavci | Srbi | 30.000,00 | 30.000,00 | 0,00 | 30.000,00 | 30.000,00 |
| Općina | Nijemci | Srbi | 12.000,00 | 9.041,12 | 0,00 | 9.041,12 | 9.041,12 |
| Općina | Nuštar | Srbi | 5.000,00 | 5.000,00 | 0,00 | 5.000,00 | 5.000,00 |
| | | Mađari | 5.000,00 | 5.000,00 | 0,00 | 5.000,00 | 5.000,00 |
| Općina | Stari Jankovci | Srbi | 20.000,00 | 10.000,00 | 0,00 | 10.000,00 | 10.000,00 |
| | | Mađari | 20.000,00 | 17.200,00 | 0,00 | 17.200,00 | 17.200,00 |
| Općina | Tompojevci | Rusini | 3.500,00 | 3.499,46 | 0,00 | 3.499,46 | 3.499,46 |
| | | Mađari | 3.500,00 | 1.307,92 | 0,00 | 1.307,92 | 1.307,92 |
| | | Srbi | 3.500,00 | 2.000,00 | 0,00 | 2.000,00 | 2.000,00 |
| Općina | Tordinci | Mađari | 20.000,00 | 5.000,00 | 0,00 | 5.000,00 | 5.000,00 |
| Općina | Tovarnik | Srbi | 5.000,00 | 0,00 | 0,00 | 0,00 | 0,00 |
| Općina | Trpinja | Srbi | 30.000,00 | 30.000,00 | 10.000,00 | 20.000,00 | 30.000,00 |
| ukupno | | | 1.098.500,00 | 1.094.210,94 | 100.319,30 | 993.891,64 | 1.094.210,94 |
| XVII SPLITSKO-DALMATINSKA | | | | | | | |
| Županija | XVII SPLITSKO-DALMATINSKA | Slovinci | 100.000,00 | 100.000,00 | 37.152,00 | 62.735,93 | 99.887,93 |
| | | Srbi | 214.600,00 | 214.600,00 | 38.700,00 | 137.922,51 | 176.622,51 |
| | | Crnogorci | 20.500,00 | 20.500,00 | 1.548,00 | 18.952,00 | 20.500,00 |
| | | Makedonci | 25.000,00 | 25.000,00 | 1.548,00 | 23.449,83 | 24.997,83 |
| | | Rusi | 12.500,00 | 12.500,00 | 1.548,00 | 10.671,59 | 12.219,59 |
| | | Talijani | 12.500,00 | 12.500,00 | 1.548,00 | 7.669,84 | 9.217,84 |
| | | Bošnjaci | 135.000,00 | 135.000,00 | 38.700,00 | 80.233,20 | 118.933,20 |
| | | Albanci | 116.000,00 | 116.000,00 | 34.056,00 | 66.584,78 | 100.640,78 |
| | | Mađari | 20.500,00 | 20.500,00 | 1.548,00 | 18.952,00 | 20.500,00 |
| Grad | Makarska | Srbi | 3.250,00 | 3.250,00 | 3.250,00 | 0,00 | 3.250,00 |
| Grad | Sinj | Srbi | 20.000,00 | 19.958,34 | 8.958,34 | 11.000,00 | 19.958,34 |

| | | | | | | | |
|----------------|--------------------|-----------|---------------------|---------------------|-------------------|-------------------|---------------------|
| Grad | Split | Crnogorci | 94.900,00 | 94.586,13 | 85.999,21 | 8.586,92 | 94.586,13 |
| | | Makedonci | 94.900,00 | 82.989,92 | 77.512,78 | 5.477,14 | 82.989,92 |
| | | Slovinci | 94.900,00 | 97.246,34 | 87.376,34 | 9.870,00 | 97.246,34 |
| | | Albanci | 94.900,00 | 85.396,93 | 75.688,93 | 9.708,00 | 85.396,93 |
| | | Bošnjaci | 94.900,00 | 90.053,51 | 83.675,73 | 6.377,78 | 90.053,51 |
| | | Srbi | 94.900,00 | 109.075,28 | 94.997,27 | 14.078,01 | 109.075,28 |
| | | Mađari | 60.900,00 | 54.433,92 | 47.065,95 | 7.367,97 | 54.433,92 |
| Grad | Vrlika | Srbi | 30.000,00 | 30.000,00 | 0,00 | 16.221,85 | 16.221,85 |
| Općina | Dicmo | Srbi | 10.000,00 | 0,00 | 0,00 | 0,00 | 0,00 |
| ukupno | | | 1.350.150,00 | 1.323.590,37 | 720.872,55 | 515.859,35 | 1.236.731,90 |
| XVIII ISTARSKA | | | | | | | |
| Županija | XVIII ISTARSKA | Albanci | 9.250,00 | 5.533,50 | 0,00 | 5.533,50 | 5.533,50 |
| | | Bošnjaci | 12.568,72 | 12.568,72 | 2.700,00 | 9.868,72 | 12.568,72 |
| | | Crnogorci | 9.250,00 | 2.005,39 | 0,00 | 2.005,39 | 2.005,39 |
| | | Talijani | 11.750,00 | 11.750,00 | 5.940,00 | 5.810,00 | 11.750,00 |
| | | Česi | 5.000,00 | 5.000,00 | 0,00 | 5.000,00 | 5.000,00 |
| | | Mađari | 3.000,00 | 1.562,14 | 0,00 | 1.562,14 | 1.562,14 |
| | | Slovinci | 9.036,58 | 9.036,58 | 3.600,00 | 5.436,58 | 9.036,58 |
| | | Srbi | 9.081,30 | 9.081,30 | 0,00 | 9.081,30 | 9.081,30 |
| | | Makedonci | 8.936,80 | 8.936,80 | 0,00 | 8.936,80 | 8.936,80 |
| Grad | Buje-Buie | Talijani | 26.234,14 | 12.401,45 | 1.061,05 | 11.340,40 | 12.401,45 |
| Grad | Buzet | Bošnjaci | 12.000,00 | 11.692,61 | 7.192,61 | 4.500,00 | 11.692,61 |
| Grad | Labin | Bošnjaci | 66.000,00 | 62.819,54 | 12.512,00 | 50.307,54 | 62.819,54 |
| | | Srbi | 40.000,00 | 39.041,71 | 1.444,00 | 37.597,71 | 39.041,71 |
| Grad | Novigrad-Cittanova | Albanci | 5.000,00 | 0,00 | 0,00 | 0,00 | 0,00 |
| | | Talijani | 5.000,00 | 0,00 | 0,00 | 0,00 | 0,00 |
| Grad | Pazin | Talijani | 5.000,00 | 4.688,91 | 4.688,91 | 0,00 | 4.688,91 |
| Grad | Poreč-Parenzo | Bošnjaci | 27.650,00 | 19.287,50 | 0,00 | 19.287,50 | 19.287,50 |
| | | Talijani | 27.650,00 | 27.650,00 | 0,00 | 27.650,00 | 27.650,00 |

| | | | | | | | |
|--------|-----------------|-----------|-----------|-----------|-----------|-----------|-----------|
| | | Albanci | 27.650,00 | 21.455,59 | 0,00 | 21.455,59 | 21.455,59 |
| | | Slovenci | 5.600,00 | 0,00 | 0,00 | 0,00 | 0,00 |
| | | Srbi | 27.650,00 | 27.191,50 | 0,00 | 27.191,50 | 27.191,50 |
| Grad | Pula-Pola | Talijani | 63.000,00 | 58.203,96 | 20.318,70 | 37.885,26 | 58.203,96 |
| | | Mađari | 9.000,00 | 8.999,31 | 0,00 | 8.999,31 | 8.999,31 |
| | | Makedonci | 63.000,00 | 70.652,69 | 40.173,91 | 30.478,78 | 70.652,69 |
| | | Slovenci | 63.000,00 | 58.171,95 | 23.704,67 | 34.467,28 | 58.171,95 |
| | | Romi | 63.000,00 | 66.580,21 | 28.629,61 | 37.950,60 | 66.580,21 |
| | | Bošnjaci | 63.000,00 | 38.872,66 | 2.924,66 | 35.948,00 | 38.872,66 |
| | | Crnogorci | 63.000,00 | 35.070,05 | 17.394,04 | 17.676,01 | 35.070,05 |
| | | Srbi | 63.000,00 | 63.717,17 | 27.398,36 | 36.318,81 | 63.717,17 |
| | | Albanci | 63.000,00 | 35.070,05 | 17.394,04 | 17.676,01 | 35.070,05 |
| Grad | Rovinj-Rovigno | Bošnjaci | 15.000,00 | 15.000,00 | 0,00 | 15.000,00 | 15.000,00 |
| | | Talijani | 15.000,00 | 15.000,00 | 0,00 | 15.000,00 | 15.000,00 |
| | | Srbi | 15.000,00 | 15.000,00 | 0,00 | 15.000,00 | 15.000,00 |
| | | Albanci | 15.000,00 | 15.000,00 | 0,00 | 15.000,00 | 15.000,00 |
| Grad | Umag-Umago | Slovenci | 5.000,00 | 5.000,00 | 0,00 | 5.000,00 | 5.000,00 |
| | | Talijani | 12.500,00 | 5.000,00 | 0,00 | 5.000,00 | 5.000,00 |
| | | Srbi | 8.602,21 | 8.597,97 | 0,00 | 8.597,97 | 8.597,97 |
| | | Bošnjaci | 25.061,12 | 9.980,00 | 5.000,00 | 4.980,00 | 9.980,00 |
| Grad | Vodnjan-Dignano | Romi | 6.000,00 | 5.818,60 | 0,00 | 5.818,60 | 5.818,60 |
| | | Srbi | 6.000,00 | 6.000,00 | 0,00 | 6.000,00 | 6.000,00 |
| | | Crnogorci | 6.000,00 | 0,00 | 0,00 | 0,00 | 0,00 |
| | | Bošnjaci | 6.000,00 | 0,00 | 0,00 | 0,00 | 0,00 |
| | | Talijani | 6.000,00 | 0,00 | 0,00 | 0,00 | 0,00 |
| Općina | Fažana-Fasana | Srbi | 45.000,00 | 44.675,30 | 5.872,00 | 38.803,30 | 44.675,30 |
| | | Talijani | 45.000,00 | 0,00 | 0,00 | 0,00 | 0,00 |
| | | Bošnjaci | 20.000,00 | 0,00 | 0,00 | 0,00 | 0,00 |
| Općina | Kršan | Bošnjaci | 25.000,00 | 21.988,47 | 3.696,00 | 18.292,47 | 21.988,47 |

| | | | | | | | |
|-----------------------------------|----------------------------|-----------|---------------------|-------------------|-------------------|-------------------|-------------------|
| Općina | Medulin | Albanci | 20.000,00 | 20.000,00 | 0,00 | 20.000,00 | 20.000,00 |
| Općina | Raša | Bošnjaci | 30.000,00 | 22.889,42 | 466,26 | 22.423,16 | 22.889,42 |
| Općina | Tar-Vabriga-Torre Abrega | Talijani | 0,00 | 0,00 | 0,00 | 0,00 | 0,00 |
| Općina | Višnjan-Visignano | Talijani | 0,00 | 0,00 | 0,00 | 0,00 | 0,00 |
| Općina | Vižinada-Visinada | Talijani | 0,00 | 0,00 | 0,00 | 0,00 | 0,00 |
| ukupno | | | 1.192.470,87 | 936.991,05 | 232.110,82 | 704.880,23 | 936.991,05 |
| XIX DUBROVAČKO-NERETVANSKA | | | | | | | |
| Županija | XIX DUBROVAČKO-NERETVANSKA | Bošnjaci | 61.500,00 | 61.500,00 | 0,00 | 61.500,00 | 61.500,00 |
| | | Srbi | 61.500,00 | 61.500,00 | 0,00 | 61.500,00 | 61.500,00 |
| | | Crnogorci | 9.000,00 | 9.000,00 | 0,00 | 9.000,00 | 9.000,00 |
| Općina | Župa dubrovačka | Bošnjaci | 32.181,75 | 32.181,75 | 17.181,75 | 15.000,00 | 32.181,75 |
| ukupno | | | 164.181,75 | 164.181,75 | 17.181,75 | 147.000,00 | 164.181,75 |
| XX MEĐIMURSKA | | | | | | | |
| Županija | XX MEĐIMURSKA | Srbi | 15.000,00 | 15.000,00 | 0,00 | 15.000,00 | 15.000,00 |
| | | Romi | 35.000,00 | 7.474,21 | 7.474,21 | 0,00 | 7.474,21 |
| | | Rusi | 25.000,00 | 25.000,00 | 0,00 | 25.000,00 | 25.000,00 |
| Grad | Čakovec | Albanci | 3.000,00 | 0,00 | 0,00 | 0,00 | 0,00 |
| | | Srbi | 3.000,00 | 3.000,00 | 3.000,00 | 0,00 | 3.000,00 |
| | | Romi | 30.000,00 | 32.669,27 | 10.300,02 | 22.369,25 | 32.669,27 |
| Grad | Mursko Središće | Romi | 6.000,00 | 5.643,72 | 5.643,72 | 0,00 | 5.643,72 |
| Općina | Kotoriba | Romi | 2.000,00 | 0,00 | 0,00 | 0,00 | 0,00 |
| Općina | Mala Subotica | Romi | 1.440,00 | 1.440,00 | 1.440,00 | 0,00 | 1.440,00 |
| Općina | Nedelišće | Romi | 20.000,00 | 5.000,00 | 5.000,00 | 0,00 | 5.000,00 |
| Općina | Orehovica | Romi | 3.500,00 | 0,00 | 0,00 | 0,00 | 0,00 |
| Općina | Podturen | Romi | 4.000,00 | 1.496,00 | 0,00 | 1.496,00 | 1.496,00 |
| Općina | Pribislavec | Romi | 5.000,00 | 0,00 | 0,00 | 0,00 | 0,00 |
| ukupno | | | 152.940,00 | 96.723,20 | 32.857,95 | 63.865,25 | 96.723,20 |
| XXI Zagreb | | | | | | | |
| Grad | XXI Zagreb | Ukrajinci | 169.430,00 | 160.915,69 | 76.985,69 | 83.930,00 | 160.915,69 |

| | | | | | | |
|--|---------------|----------------------|----------------------|----------------------|----------------------|----------------------|
| | Židovi | 196.060,00 | 192.768,07 | 107.008,07 | 85.760,00 | 192.768,07 |
| | Slovaci | 175.982,00 | 172.754,53 | 89.232,53 | 83.522,00 | 172.754,53 |
| | Talijani | 196.230,00 | 192.434,09 | 104.004,09 | 88.430,00 | 192.434,09 |
| | Turci | 161.000,00 | 149.250,89 | 77.250,89 | 72.000,00 | 149.250,89 |
| | Slovenci | 690.300,00 | 688.370,84 | 503.020,84 | 185.350,00 | 688.370,84 |
| | Srbi | 1.081.210,00 | 1.074.353,29 | 519.843,29 | 554.510,00 | 1.074.353,29 |
| | Austrijanci | 162.980,00 | 159.866,05 | 90.186,05 | 69.680,00 | 159.866,05 |
| | Bugari | 161.270,00 | 157.239,92 | 75.929,92 | 81.310,00 | 157.239,92 |
| | Poljaci | 178.650,00 | 174.412,41 | 104.062,41 | 70.350,00 | 174.412,41 |
| | Rusi | 190.090,00 | 128.465,19 | 43.375,19 | 85.090,00 | 128.465,19 |
| | Albanci | 755.100,00 | 748.216,05 | 520.416,05 | 227.800,00 | 748.216,05 |
| | Bošnjaci | 856.400,00 | 854.548,48 | 521.548,49 | 333.000,00 | 854.548,48 |
| | Crnogorci | 678.500,00 | 678.213,98 | 528.713,98 | 149.500,00 | 678.213,98 |
| | Česi | 670.300,00 | 662.486,24 | 526.486,24 | 136.000,00 | 662.486,24 |
| | Mađari | 660.780,00 | 659.656,96 | 522.976,96 | 136.680,00 | 659.656,96 |
| | Makedonci | 624.760,00 | 617.908,85 | 471.848,85 | 146.060,00 | 617.908,85 |
| | Romi | 671.500,00 | 660.930,70 | 477.630,70 | 183.300,00 | 660.930,70 |
| | Rusini | 184.020,00 | 180.307,45 | 102.587,45 | 77.720,00 | 180.307,45 |
| | ukupno | 8.464.562,00 | 8.313.099,68 | 5.463.107,69 | 2.849.992,00 | 8.313.099,68 |
| | ukupno | 25.589.651,63 | 23.501.754,27 | 11.982.594,86 | 11.030.140,44 | 23.571.511,20 |

Prilog 9. Funkcioniranje vijeća i predstavnika nacionalnih manjina u Gradu Zagrebu i financiranje rada u 2021.
(Grad Zagreb)

| Funkcioniranje vijeća, predstavnika i Koordinacije vijeća i predstavnika nacionalnih manjina u Gradu Zagrebu i financiranje rada u 2021. | | | | | | | |
|--|---------------------------------------|---|---|--|---|--|---|
| Redni broj | Vijeće nacionalne manjine | Ostvarivanje prava propisanih u čl. 31. st. 1 Ustav. Zakona je uređeno aktima jedinice samouprave DA/NE | GRAD ZAGREB | | I | II | III |
| | | | Iznos planiranih sredstava za rad vijeća i predstavnika n.m. u proračunu jedinice samouprave za 2021. | Iznos ukupno dodijeljenih sredstava vijećima i pred. n.m. u proračunu jedinice samoup. | Iznos sredstava utroš. za nakn. tr. zaposlenih i nagrade za rad članova vijeća i predstavnika | Iznos sredstava utrošenih za programe i aktivnosti vijeća, predst. i KVPNM | Ukupno utrošena sred. za vijeća, predstavnike i Koordinaciju vijeća i predstavnika n.m. Grada Zagreba |
| 1. | Albanci | | U Proračunu Grada | | 520.416,05 | 227.800,00 | 748.216,05 |
| 2. | Bošnjaci | | Zagreba za 2021. za rad | | 521.548,49 | 333.000,00 | 854.548,49 |
| 3. | Crnogorci | | svih vijeća, predstavnika i | | 528.713,98 | 149.500,00 | 678.213,98 |
| 4. | Česi | | Koordinacije vijeća i | | 526.486,24 | 136.000,00 | 662.486,24 |
| 5. | Mađari | | predstavnika n.m. Grada | | 522.976,96 | 136.680,00 | 659.656,96 |
| 6. | Makedonci | | Zagreba bilo je planirano | | 471.848,85 | 146.060,00 | 617.908,85 |
| 7. | Romi | | ukupno | | 477.630,70 | 183.300,00 | 660.930,70 |
| 8. | Slovenci | | | | 503.020,84 | 185.350,00 | 688.370,84 |
| 9. | Srbi | | | | 519.843,29 | 554.510,00 | 1.074.353,29 |
| | Predstavnik nacionalne manjine | | 8.918.000,00 | 8.757.265,57 98,20% | | | |
| | | DA | | | | | |
| 1. | Austrijanci | | Sredstva su u Proračunu | | 90.186,05 | 69.680,00 | 159.866,05 |
| 2. | Bugari | | ukupnim iznosima za sva | | 75.929,92 | 81.310,00 | 157.239,92 |
| 3. | Poljska | | vijeća, predstavnike i | | 104.062,41 | 70.350,00 | 174.412,41 |
| 4. | Rusi | | Koordinaciju vijeća i | | 43.375,19 | 85.090,00 | 128.465,19 |
| 5. | Rusini | | predstavnika n.m., a ne | | 102.587,45 | 77.720,00 | 180.307,45 |
| 6. | Slovaci | | pojedinačno za svako | | 89.232,53 | 83.522,00 | 172.754,53 |
| 7. | Talijani | | vijeće, predstavnike i | | 104.004,09 | 88.430,00 | 192.434,09 |
| 8. | Turci | | KVPNM Grada Zagreba | | 77.250,89 | 72.000,00 | 149.250,89 |
| 9. | Ukrajinci | | | | 76.985,69 | 83.930,00 | 160.915,69 |
| 10. | Židovi | | | | 107.008,07 | 85.760,00 | 192.768,07 |
| 11. | Koordinacija | | | | 137.433,34 | 306.732,54 | 444.165,88 |
| UKUPAN IZNOS SREDSTAVA | | | | | 5.600.541,03 | 3.156.724,54 | 8.757.265,57 |

Prilog 10. Statističko praćenje građanskih, kaznenih i prekršajnih predmeta vezanih uz diskriminaciju, za 2021.
(Ministarstvo pravosuđa i uprave)

| OSNOVE DISKRIMINACIJE (čl. 1. Zakona o suzbijanju diskriminacije) | GRAĐANSKI PREDMETI | | | | | | | | | | | | | | | | | | | | | | | |
|---|---|-----------------------------|---|-----------|--|--|--|---|-----------------------------|---|------------------------|------------------------|----------------|----------------------------|---------------------|--|------------------|---------------------------------------|----------|--|----------|---------------|----------------------|-----|
| | Broj neriješenih predmeta na početku razdoblja | Broj primijenjenih predmeta | Broj diskriminiranih osoba prema tužbi | | VRSTA TUŽBE | | | | | | | PRAVOMOĆNO RIJEŠENO | | | | Broj neriješenih predmeta na kraju izvještajnog razdoblja | BLIK DISKRIMINAC | | | Broj diskriminiranih osoba prema pravomoćnoj presudi | | | TRAJANJE POSTUPKA | |
| | | | Žene | Muškarci | UTVRĐENJE DISKRIMINACIJE (čl.17 st.1. toč.1. ZSD) | ZABRANA ILI OTKLANJANJE DISKRIMINACIJE (čl.17. st.1. toč.2. ZSD) | NAKNADA ŠTETE (čl.17. st.1. toč.3. ZSD) | OBJAVA PRESUDE U MEDIJIMA (čl. 17. st. 1. toč. 4.) | Udružne tužbe (čl. 24. ZSD) | OSTALO (odnosi se na čl. 16 st. 1 ZDS diskriminacija kao prethodno pitanje i st. 2 radni sporovi) | USVOJEN TUŽBENI ZAHTEJ | ODBIJEN TUŽBENI ZAHTEJ | NA DRUGI NAČIN | Ukupno pravomoćno riješeno | iz čl. 2. do 5. ZSD | | iz čl. 6 ZSD | PODRUČJE DISKRIMINACIJE (iz čl.8 ZSD) | Žene | Muškarci | Ostalo | DO 12 MJESECI | PREKO 12 MJESECI | |
| | | | | | | | | | | | | | | | | | | | | | | | | 20. |
| 1. | 2. | 3. | 4. | 5. | 6. | 7. | 8. | 9. | 10. | 11. | 12. | 13. | 14. | 15. | 16. | 17. | 18. | 19. | 20. | 21. | 22. | 23. | 24. | |
| Rasa ili etnička pripadnost ili boja kože | 4 | 0 | 0 | 0 | 0 | 0 | 0 | 0 | 0 | 0 | 1 | 0 | 0 | 1 | 3 | 1 | 0 | 1 | 0 | 1 | 0 | 0 | 1 | |
| Spol | 26 | 4 | 3 | 1 | 4 | 3 | 2 | 0 | 0 | 0 | 4 | 5 | 2 | 11 | 19 | 2 | 2 | 2 | 4 | 0 | 0 | 3 | 8 | |
| Spolna orijentacija | 2 | 1 | 3 | 1 | 1 | 1 | 1 | 0 | 0 | 0 | 0 | 1 | 0 | 1 | 2 | 0 | 0 | 0 | 0 | 0 | 0 | 0 | 1 | |
| Jezik | 0 | 0 | 0 | 0 | 0 | 0 | 0 | 0 | 0 | 0 | 0 | 0 | 0 | 0 | 0 | 0 | 0 | 0 | 0 | 0 | 0 | 0 | 0 | |
| Vjera | 4 | 1 | 0 | 1 | 1 | 1 | 0 | 0 | 0 | 0 | 0 | 0 | 0 | 0 | 5 | 0 | 0 | 0 | 0 | 0 | 0 | 0 | 0 | |
| Političko ili drugo uvjerenje | 6 | 2 | 1 | 1 | 1 | 0 | 2 | 0 | 0 | 0 | 0 | 0 | 1 | 1 | 7 | 1 | 0 | 0 | 0 | 0 | 0 | 1 | 0 | |
| Nacionalno podrijetlo | 1 | 1 | 2 | 1 | 3 | 0 | 0 | 0 | 0 | 0 | 0 | 0 | 0 | 0 | 2 | 0 | 0 | 0 | 0 | 0 | 0 | 0 | 0 | |
| Socijalno podrijetlo | 2 | 0 | 0 | 0 | 0 | 0 | 0 | 0 | 0 | 0 | 0 | 1 | 0 | 1 | 1 | 0 | 0 | 0 | 0 | 0 | 0 | 1 | 0 | |
| Imovno stanje | 1 | 1 | 0 | 1 | 1 | 0 | 1 | 0 | 0 | 0 | 0 | 0 | 0 | 0 | 2 | 0 | 0 | 0 | 0 | 0 | 0 | 0 | 0 | |
| Članstvo u sindikatu | 18 | 2 | 1 | 1 | 2 | 1 | 1 | 0 | 0 | 0 | 0 | 3 | 3 | 6 | 14 | 3 | 0 | 1 | 0 | 0 | 0 | 0 | 6 | |
| Društveni položaj | 40 | 6 | 3 | 0 | 3 | 3 | 4 | 0 | 3 | 1 | 0 | 4 | 5 | 9 | 37 | 1 | 1 | 1 | 0 | 0 | 0 | 4 | 5 | |
| Bračni ili obiteljski status | 6 | 0 | 0 | 0 | 0 | 0 | 0 | 0 | 0 | 0 | 0 | 0 | 1 | 1 | 5 | 0 | 0 | 0 | 0 | 0 | 0 | 1 | 0 | |
| Dob | 10 | 3 | 0 | 3 | 3 | 0 | 2 | 0 | 0 | 0 | 0 | 0 | 1 | 1 | 12 | 0 | 0 | 0 | 0 | 0 | 0 | 0 | 1 | |
| Obrazovanje | 12 | 16 | 1 | 15 | 15 | 2 | 15 | 0 | 0 | 0 | 0 | 2 | 1 | 3 | 25 | 0 | 0 | 0 | 0 | 0 | 0 | 1 | 2 | |
| Zdravstveno stanje | 2 | 5 | 3 | 2 | 4 | 2 | 3 | 1 | 0 | 1 | 0 | 0 | 0 | 0 | 7 | 0 | 0 | 0 | 0 | 0 | 0 | 0 | 0 | |
| Invaliditet | 23 | 5 | 1 | 4 | 5 | 0 | 4 | 0 | 0 | 0 | 2 | 0 | 4 | 6 | 22 | 0 | 0 | 0 | 0 | 2 | 0 | 2 | 4 | |
| Genetsko nasljeđe | 1 | 0 | 0 | 0 | 0 | 0 | 0 | 0 | 0 | 0 | 0 | 0 | 0 | 0 | 1 | 0 | 0 | 0 | 0 | 0 | 0 | 0 | 0 | |
| Rodni identitet rodno izražavanje | 0 | 0 | 0 | 0 | 0 | 0 | 0 | 0 | 0 | 0 | 0 | 0 | 0 | 0 | 0 | 0 | 0 | 0 | 0 | 0 | 0 | 0 | 0 | |
| Ukupno | 160 | 53 | 22 | 33 | 49 | 18 | 41 | 2 | 3 | 2 | 7 | 16 | 18 | 41 | 172 | 8 | 3 | 5 | 4 | 3 | 0 | 13 | 28 | |

| OSNOVE DISKRIMINACIJE (po KZ) | KAZNENI PREDMETI | | | | | | | | | | | | | | | | | | | | | | | | | | | | |
|-------------------------------------|--|-----------------------------|----------------------------------|----------|---|---------------------------------------|---|----------|---|--------------------------------|---|-------------------------------|--|----------|---------------------|----------------------|----------------|----------------------------|---------------|---------------|-------------------|---|---------------------|--|----------|----------|-------------------|---------------|------------------|
| | Broj neriješenih predmeta na početku razdoblja | Broj primijenjenih predmeta | Broj diskriminiranih osoba prema | | KAZNENO DJELO (za ranije primljene predmete po starom KZ-u) | | | | | KAZNENO DJELO | | | | | PRAVOMOĆNO RIJEŠENO | | | Broj i vrsta kazni | | | | Broj neriješenih predmeta na kraju izvještajnog razdoblja | BROJ OSUĐENIH OSOBA | Broj diskriminiranih osoba prema pravomoćnoj | | | TRAJANJE POSTUPKA | | |
| | | | Žene | Muškarci | POVREDA RAVNOPRANVOSTI GRAĐANA čl. 106. | RASNA I DRUGA DISKRIMINACIJA čl. 174. | MUČENJE I DRUGO OKRUTNO, NELJUDSKO ILI PONIŽAVAJUĆE | OSTALO | Mučenje i drugo okrutno, neljudsko ili ponižavajuće | Povreda ravnopravnosti čl. 125 | Povreda slobode izražavanja nacionalne pripadnosti čl. 126. | Spolno uznemiravanje čl. 156. | Javno poticanje na nasilje i mržnju čl. 325. | Ostalo | OSUĐUJUĆA PRESUDA | OSLOBADAJUĆA PRESUDA | NA DRUGI NAČIN | Ukupno pravomoćno riješeno | Kazna zatvora | Uvjetna osuda | Rad za opće dobro | | | Ukupno | Žene | Muškarci | Ostalo | DO 12 MJESECI | PREKO 12 MJESECI |
| | | | 0 | 0 | | | | | | | | | | | | | | | | | | | | | | | | | |
| 1. | 2. | 3. | 4. | 5. | 6. | 7. | 8. | 9. | 10. | 11. | 12. | 13. | 14. | 15. | 16. | 17. | 18. | 19. | 20. | 21. | 22. | 23. | 24. | 25. | 26. | 27. | 28. | 29. | 30. |
| Rasa,etnička | 2 | 3 | 1 | 0 | 0 | 0 | 0 | 0 | 0 | 0 | 0 | 0 | 2 | 1 | 2 | 0 | 0 | 2 | 0 | 1 | 1 | 2 | 3 | 2 | 0 | 0 | 2 | 1 | 1 |
| Spol | 1 | 0 | 0 | 0 | 0 | 0 | 0 | 0 | 0 | 0 | 0 | 0 | 0 | 0 | 0 | 1 | 0 | 1 | 0 | 0 | 0 | 0 | 1 | 0 | 0 | 0 | 0 | 0 | 1 |
| Spolna orijentacija | 1 | 2 | 0 | 0 | 0 | 0 | 0 | 0 | 0 | 0 | 0 | 0 | 2 | 0 | 2 | 0 | 0 | 2 | 1 | 1 | 0 | 2 | 1 | 2 | 0 | 0 | 2 | 2 | 0 |
| Jezik | 2 | 0 | 0 | 0 | 0 | 0 | 0 | 0 | 0 | 0 | 0 | 0 | 0 | 0 | 0 | 0 | 0 | 0 | 0 | 0 | 0 | 0 | 2 | 0 | 0 | 0 | 0 | 0 | 0 |
| Vjera | 1 | 3 | 1 | 1 | 0 | 0 | 0 | 0 | 0 | 0 | 0 | 0 | 1 | 1 | 1 | 0 | 0 | 1 | 0 | 1 | 0 | 1 | 3 | 1 | 0 | 0 | 1 | 1 | 0 |
| Političko ili drugo | 0 | 2 | 0 | 0 | 0 | 0 | 0 | 0 | 0 | 0 | 0 | 0 | 2 | 0 | 1 | 0 | 0 | 1 | 1 | 0 | 0 | 1 | 1 | 1 | 0 | 0 | 1 | 1 | 0 |
| Nacionalno | 1 | 7 | 2 | 1 | 0 | 0 | 0 | 0 | 0 | 0 | 0 | 0 | 6 | 2 | 2 | 0 | 0 | 2 | 0 | 1 | 1 | 2 | 6 | 2 | 0 | 0 | 2 | 2 | 0 |
| Socijalno podrijetlo | 0 | 0 | 0 | 0 | 0 | 0 | 0 | 0 | 0 | 0 | 0 | 0 | 0 | 0 | 0 | 0 | 0 | 0 | 0 | 0 | 0 | 0 | 0 | 0 | 0 | 0 | 0 | 0 | 0 |
| Imovina | 0 | 0 | 0 | 0 | 0 | 0 | 0 | 0 | 0 | 0 | 0 | 0 | 0 | 0 | 0 | 0 | 0 | 0 | 0 | 0 | 0 | 0 | 0 | 0 | 0 | 0 | 0 | 0 | 0 |
| Rođenje | 0 | 0 | 0 | 0 | 0 | 0 | 0 | 0 | 0 | 0 | 0 | 0 | 0 | 0 | 0 | 0 | 0 | 0 | 0 | 0 | 0 | 0 | 0 | 0 | 0 | 0 | 0 | 0 | 0 |
| Naobrazba | 0 | 0 | 0 | 0 | 0 | 0 | 0 | 0 | 0 | 0 | 0 | 0 | 0 | 0 | 0 | 0 | 0 | 0 | 0 | 0 | 0 | 0 | 0 | 0 | 0 | 0 | 0 | 0 | 0 |
| Društveni položaj | 1 | 0 | 0 | 0 | 0 | 0 | 0 | 0 | 0 | 0 | 0 | 0 | 0 | 0 | 0 | 0 | 0 | 0 | 0 | 0 | 0 | 0 | 1 | 0 | 0 | 0 | 0 | 0 | 0 |
| Druge osobine | 2 | 1 | 0 | 0 | 0 | 0 | 0 | 0 | 0 | 0 | 0 | 0 | 1 | 0 | 0 | 0 | 0 | 0 | 0 | 0 | 0 | 0 | 3 | 0 | 0 | 0 | 0 | 0 | 0 |
| Ukupno | 11 | 18 | 4 | 2 | 0 | 0 | 0 | 0 | 0 | 0 | 0 | 0 | 14 | 4 | 8 | 1 | 0 | 9 | 2 | 4 | 2 | 8 | 21 | 8 | 0 | 0 | 8 | 7 | 2 |

| OSNOVE DISKRIMINACIJE | PREKRŠAJNI PREDMETI | | | | | | | | | | | | | | | | | | | | | | | | |
|--------------------------|--|-----------------------------|-------------------------------------|--|-----------|---------------------------|----------------------------------|-------------------------------------|---------------------------|--------------------------------|---------------------|----------------------|----------------|--------------------|---------------|--------------------------|-----------|-----------------|-------------------|---------------------|--|-----------|-----------|-------------------|------------------|
| | Broj neriješenih predmeta na početku razdoblja | Broj primijenjenih predmeta | Broj primijenjenih predmeta po ZPSS | Broj diskriminiranih osoba prema prijavi | | PREKRŠAJ | | | | | PRAVOMOĆNO RIJEŠENO | | | Broj i vrsta kazni | | | | Ukupno riješeno | Ukupno neriješeno | BROJ OSUĐENIH OSOBA | Broj diskriminiranih osoba prema pravomoćnoj presudi | | | TRAJANJE POSTUPKA | |
| | | | | žene | Muškarci | UZNEMIRAVANJE čl. 25. ZSD | SPOLNO UZNEMIRAVANJE čl. 26. ZSD | NEDOSTAVLJANJE PODATAKA čl. 27. ZSD | VIKTIMIZACIJA čl. 28. ZSD | OSTALO - po drugim. propisima: | OSUĐUJUĆA PRESUDA | OSLOBODAJUĆA PRESUDA | NA DRUGI NAČIN | Kazna zatvora | Novčana kazna | Rad za opće dobro/ostalo | Ukupno | | | | žene | Muškarci | Ostalo | DO 12 MJESECI | PREKO 12 MJESECI |
| | | | | | | | | | | | | | | | | | | | | | | | | | |
| 1. | 2. | 3. | 4. | 5. | 6. | 7. | 8. | 9. | 10. | 11. | 12. | 13. | 14. | 15. | 16. | 17. | 18. | 19. | 20. | 21. | 22. | 23. | 24. | 25. | |
| Rasa ili etnička | 12 | 6 | | 5 | 5 | 6 | | | | 3 | 2 | | | 3 | 3 | 5 | 13 | 3 | 3 | | | | 1 | 4 | |
| Spol | 6 | 3 | | 3 | | 2 | 1 | | | 2 | | 1 | | 2 | | 2 | 3 | 6 | 2 | 2 | | | 2 | 1 | |
| Spolna orijentacija | 2 | 3 | | 2 | 1 | 3 | | | 1 | | | | | | | | 5 | | | | | | | | |
| Jezik | | | | | | | | | | | | | | | | | | | | | | | | | |
| Vjera | 3 | 7 | | 3 | 4 | 7 | | | | 1 | 1 | | | 1 | | 1 | 2 | 8 | 1 | 1 | | | 1 | 1 | |
| Političko ili drugo | 1 | 1 | | | | | | | | | 1 | | | | | 1 | 1 | | | | | | 1 | | |
| Nacionalno | 51 | 74 | | 31 | 59 | 85 | | | 2 | 30 | 13 | 2 | 6 | 25 | 1 | 32 | 45 | 80 | 30 | 5 | 12 | 13 | 34 | 11 | |
| Socijalno podrijetlo | | | | | | | | | | | | | | | | | | | | | | | | | |
| Imovno stanje | | | | | | | | | | | | | | | | | | | | | | | | | |
| Članstvo u | | | | | | | | | | | | | | | | | | | | | | | | | |
| Društveni položaj | | | | | | | | | | | | | | | | | | | | | | | | | |
| Bračni ili obiteljski | | | | | | | | | | | | | | | | | | | | | | | | | |
| Dob | | | | | | | | | | | | | | | | | | | | | | | | | |
| Obrazovanje | | | | | | | | | | | | | | | | | | | | | | | | | |
| Zdravstveno stanje | | | | | | | | | | | | | | | | | | | | | | | | | |
| Invaliditet | | 2 | | | 2 | 2 | | | | | | | | | | | | 2 | | | | | | | |
| Genetsko nasljeđe | | | | | | | | | | | | | | | | | | | | | | | | | |
| Rodni identitet | 2 | 1 | | 1 | | 1 | | | | | | | | | | | | 3 | | | | | | | |
| Ostale osnove | 7 | 8 | | 2 | 11 | 3 | | | 5 | 1 | 2 | 2 | | 1 | | 1 | 5 | 10 | 1 | | | 1 | 4 | 1 | |
| UKUPNO | 84 | 105 | 0 | 47 | 82 | 109 | 1 | 0 | 0 | 8 | 37 | 19 | 5 | 6 | 32 | 1 | 39 | 61 | 128 | 37 | 11 | 12 | 14 | 43 | 18 |

Prilog 11. Podaci o broju zaposlenih pripadnika nacionalnih manjina za 2021. u:

- **tijelima državne uprave, stručnim službama i uredima Vlade Republike Hrvatske**
- **tijelima uprave jedinica lokalne i područne (regionalne) samouprave i**
- **pravosudnim tijelima**

1.a. Podaci o broju zaposlenih pripadnika nacionalnih manjina u tijelima državne uprave, stručnim službama i uredima Vlade Republike Hrvatske – skupna tablica (podaci na dan 31.12.2021.)

| | Tijela državne uprave, stručne službe i uredi Vlade Republike Hrvatske | | Ministarstva | | Državne upravne organizacije | | Stručne službe i uredi Vlade Republike Hrvatske | |
|--------------------------------|--|----------------------------------|-------------------------------------|----------------------------------|-------------------------------------|----------------------------------|---|----------------------------------|
| Ukupno zaposlenih | 47.501 | | 43.140 | | 3.912 | | 449 | |
| Pripadnici nacionalnih manjina | Broj pripadnika nacionalnih manjina | % pripadnika nacionalnih manjina | Broj pripadnika nacionalnih manjina | % pripadnika nacionalnih manjina | Broj pripadnika nacionalnih manjina | % pripadnika nacionalnih manjina | Broj pripadnika nacionalnih manjina | % pripadnika nacionalnih manjina |
| Srbi | 920 | 1,94 | 840 | 1,95 | 76 | 1,94 | 4 | 0,89 |
| Bošnjaci | 79 | 0,17 | 68 | 0,16 | 8 | 0,20 | 3 | 0,67 |
| Talijani | 77 | 0,16 | 69 | 0,16 | 8 | 0,20 | 0 | 0 |
| Mađari | 78 | 0,16 | 70 | 0,16 | 7 | 0,18 | 1 | 0,22 |
| Slovenci | 32 | 0,07 | 22 | 0,05 | 8 | 0,20 | 2 | 0,45 |
| Albanci | 28 | 0,06 | 23 | 0,05 | 5 | 0,13 | 0 | 0 |
| Česi | 79 | 0,17 | 70 | 0,16 | 9 | 0,23 | 0 | 0 |
| Romi | 12 | 0,03 | 9 | 0,02 | 2 | 0,05 | 1 | 0,22 |
| Ostali | 134 | 0,28 | 116 | 0,27 | 17 | 0,44 | 1 | 0,22 |
| Ukupno prip. nac. manj. | 1.439 | 3,03 | 1.287 | 2,98 | 140 | 3,58 | 12 | 2,67 |

1.b. Podaci o broju zaposlenih pripadnika nacionalnih manjina u tijelima državne uprave, stručnim službama i uredima Vlade Republike Hrvatske – pojedinačno po tijelima (podaci na dan 31.12.2021.)

| Tijela državne uprave, stručne službe i uredi Vlade Republike Hrvatske | Ukupan broj zaposlenih | Srbi | | Bošnjaci | | Talijani | | Mađari | | Slovenci | | Albanci | | Česi | | Romi | | Ostali | | Ukupno pripadnika nacionalnih manjina | |
|--|------------------------|-----------------|------|-----------------|------|-----------------|------|-----------------|------|-----------------|------|-----------------|------|-----------------|------|-----------------|------|-----------------|------|---------------------------------------|-------------|
| | | Broj zaposlenih | % | Broj zaposlenih | % | Broj zaposlenih | % | Broj zaposlenih | % | Broj zaposlenih | % | Broj zaposlenih | % | Broj zaposlenih | % | Broj zaposlenih | % | Broj zaposlenih | % | Broj zaposlenih | % |
| MINISTARSTVA | | | | | | | | | | | | | | | | | | | | | |
| <i>Ministarstvo vanjskih i europskih poslova</i> | 1.100 | 4 | 0,36 | 2 | 0,18 | 0 | 0 | 0 | 0 | 0 | 0 | 1 | 0,09 | 1 | 0,09 | 0 | 0 | 0 | 0 | 8 | 0,73 |
| Ministarstvo financija | 6.729 | 112 | 1,66 | 2 | 0,03 | 23 | 0,34 | 10 | 0,15 | 6 | 0,09 | 0 | 0 | 5 | 0,07 | 0 | 0 | 16 | 0,24 | 174 | 2,59 |
| Ministarstvo obrane | 741 | 1 | 0,14 | 0 | 0 | 1 | 0,14 | 1 | 0,14 | 0 | 0 | 0 | 0 | 1 | 0,14 | 0 | 0 | 3 | 0,41 | 7 | 0,95 |
| Ministarstvo unutarnjih poslova | 25.865 | 584 | 2,26 | 50 | 0,19 | 30 | 0,12 | 52 | 0,20 | 7 | 0,03 | 20 | 0,08 | 48 | 0,19 | 8 | 0,03 | 77 | 0,3 | 876 | 3,39 |
| Ministarstvo pravosuđa i uprave | 3.507 | 68 | 1,94 | 9 | 0,26 | 4 | 0,11 | 1 | 0,03 | 2 | 0,06 | 1 | 0,03 | 5 | 0,14 | 1 | 0,03 | 6 | 0,17 | 97 | 2,77 |
| Ministarstvo gospodarstva i održivog razvoja | 698 | 10 | 1,43 | 2 | 0,29 | 0 | 0 | 0 | 0 | 2 | 0,29 | 0 | 0 | 1 | 0,14 | 0 | 0 | 3 | 0,43 | 18 | 2,58 |
| Ministarstvo mora, prometa i infrastrukture | 783 | 7 | 0,89 | 0 | 0 | 5 | 0,64 | 1 | 0,13 | 1 | 0,13 | 0 | 0 | 0 | 0 | 0 | 0 | 2 | 0,26 | 16 | 2,04 |
| Ministarstvo poljoprivrede | 860 | 15 | 1,74 | 1 | 0,12 | 0 | 0 | 2 | 0,23 | 1 | 0,12 | 0 | 0 | 5 | 0,58 | 0 | 0 | 4 | 0,47 | 28 | 3,26 |
| Ministarstvo prostornoga uređenja, graditeljstva i državne imovine | 463 | 5 | 1,08 | 1 | 0,22 | 0 | 0 | 0 | 0 | 2 | 0,43 | 0 | 0 | 1 | 0,22 | 0 | 0 | 2 | 0,43 | 11 | 2,38 |
| Ministarstvo zdravstva | 231 | 5 | 2,17 | 0 | 0 | 1 | 0,43 | 0 | 0 | 0 | 0 | 0 | 0 | 0 | 0 | 0 | 0 | 1 | 0,43 | 7 | 3,03 |
| Ministarstvo znanosti i obrazovanja | 422 | 5 | 1,19 | 0 | 0 | 1 | 0,24 | 2 | 0,47 | 0 | 0 | 0 | 0 | 1 | 0,24 | 0 | 0 | 1 | 0,24 | 10 | 2,37 |

| | | | | | | | | | | | | | | | | | | | | | |
|--|---------------|------------|-------------|-----------|-------------|-----------|-------------|-----------|-------------|-----------|-------------|-----------|-------------|-----------|-------------|----------|-------------|------------|-------------|--------------|-------------|
| Ministarstvo kulture i medija | 374 | 3 | 0,80 | 0 | 0 | 2 | 0,54 | 1 | 0,27 | 0 | 0 | 0 | 0 | 1 | 0,27 | 0 | 0 | 1 | 0,27 | 8 | 2,14 |
| Ministarstvo hrvatskih branitelja | 235 | 2 | 0,85 | 0 | 0 | 0 | 0 | 0 | 0 | 1 | 0,43 | 1 | 0,43 | 0 | 0 | 0 | 0 | 0 | 0 | 4 | 1,70 |
| Ministarstvo regionalnog razvoja i fondova Europske unije | 485 | 11 | 2,27 | 0 | 0 | 1 | 0,21 | 0 | 0 | 0 | 0 | 0 | 0 | 0 | 0 | 0 | 0 | 0 | 0 | 12 | 2,47 |
| Ministarstvo rada, mirovinskoga sustava, obitelji i socijalne politike | 456 | 6 | 1,32 | 1 | 0,22 | 1 | 0,22 | 0 | 0 | 0 | 0 | 0 | 0 | 0 | 0 | 0 | 0 | 0 | 0 | 8 | 1,75 |
| Ministarstvo turizma i sporta | 191 | 2 | 1,05 | 0 | 0 | 0 | 0 | 0 | 0 | 0 | 0 | 0 | 0 | 1 | 0,52 | 0 | 0 | 0 | 0 | 3 | 1,57 |
| Ukupno ministarstva | 43.140 | 840 | 1,95 | 68 | 0,16 | 69 | 0,16 | 70 | 0,16 | 22 | 0,05 | 23 | 0,05 | 70 | 0,16 | 9 | 0,02 | 116 | 0,27 | 1.287 | 2,98 |
| DRŽAVNE UPRAVNE ORGANIZACIJE | | | | | | | | | | | | | | | | | | | | | |
| Središnji državni ured za obnovu i stambeno zbrinjavanje | 148 | 7 | 4,73 | 0 | 0 | 0 | 0 | 0 | 0 | 0 | 0 | 0 | 0 | 0 | 0 | 0 | 0 | 0 | 0 | 7 | 4,73 |
| Središnji državni ured za središnju javnu nabavu | 24 | 0 | 0 | 0 | 0 | 0 | 0 | 0 | 0 | 0 | 0 | 0 | 0 | 0 | 0 | 0 | 0 | 0 | 0 | 0 | 0 |
| Središnji državni ured za razvoj digitalnog društva | 69 | 0 | 0 | 0 | 0 | 0 | 0 | 0 | 0 | 0 | 0 | 1 | 1,45 | 0 | 0 | 0 | 0 | 0 | 0 | 1 | 1,45 |
| Središnji državni ured za Hrvate izvan Republike Hrvatske | 47 | 0 | 0 | 0 | 0 | 0 | 0 | 1 | 2,13 | 0 | 0 | 1 | 2,13 | 0 | 0 | 0 | 0 | 0 | 0 | 2 | 4,26 |
| Središnji državni ured za demografiju i mlade | 50 | 0 | 0 | 0 | 0 | 0 | 0 | 0 | 0 | 0 | 0 | 0 | 0 | 0 | 0 | 0 | 0 | 0 | 0 | 0 | 0 |
| Državna geodetska uprava | 1.115 | 28 | 2,51 | 3 | 0,27 | 6 | 0,54 | 3 | 0,27 | 2 | 0,18 | 2 | 0,18 | 3 | 0,27 | 2 | 0,18 | 5 | 0,45 | 54 | 4,84 |
| Državni inspektorat | 1.354 | 19 | 1,40 | 4 | 0,3 | 1 | 0,07 | 2 | 0,15 | 4 | 0,3 | 0 | 0 | 6 | 0,44 | 0 | 0 | 7 | 0,52 | 43 | 3,18 |
| Državni hidrometeorološki zavod | 350 | 9 | 2,57 | 0 | 0 | 0 | 0 | 1 | 0,29 | 1 | 0,29 | 0 | 0 | 0 | 0 | 0 | 0 | 2 | 0,57 | 13 | 3,71 |

| | | | | | | | | | | | | | | | | | | | | | | |
|--|---------------|-----------|-------------|----------|-------------|----------|-------------|----------|-------------|----------|-------------|----------|-------------|----------|-------------|----------|-------------|-----------|-------------|--------------|-------------|------|
| Državni zavod za intelektualno vlasništvo | 81 | 4 | 4,94 | 0 | 0 | 0 | 0 | 0 | 0 | 0 | 0 | 0 | 0 | 0 | 0 | 0 | 0 | 0 | 1 | 1,24 | 5 | 6,17 |
| Državni zavod za mjeriteljstvo | 72 | 2 | 2,78 | 0 | 0 | 0 | 0 | 0 | 0 | 0 | 0 | 0 | 0 | 0 | 0 | 0 | 0 | 0 | 1 | 1,39 | 3 | 4,17 |
| Državni zavod za statistiku | 486 | 7 | 1,44 | 1 | 0,21 | 1 | 0,21 | 0 | 0 | 0 | 0 | 1 | 0,21 | 0 | 0 | 0 | 0 | 0 | 1 | 0,21 | 11 | 2,26 |
| Hrvatska vatrogasna zajednica | 116 | 0 | 0 | 0 | 0 | 0 | 0 | 0 | 0 | 1 | 0,86 | 0 | 0 | 0 | 0 | 0 | 0 | 0 | 0 | 0 | 1 | 0,86 |
| Ukupno državne upravne organizacije | 3.912 | 76 | 1,94 | 8 | 0,20 | 8 | 0,20 | 7 | 0,18 | 8 | 0,20 | 5 | 0,13 | 9 | 0,23 | 2 | 0,05 | 17 | 0,44 | 140 | 3,58 | |
| Stručne službe i uredi Vlade Republike Hrvatske | 449 | 4 | 0,89 | 3 | 0,67 | 0 | 0 | 1 | 0,22 | 2 | 0,45 | 0 | 0 | 0 | 0 | 1 | 0,22 | 1 | 0,22 | 12 | 2,67 | |
| Ukupno | 47.501 | | | | | | | | | | | | | | | | | | | 1.439 | 3,03 | |

Kratka analiza stanja u odnosu na 2020. (razlika +/-):

Na dan 31. prosinca 2021. u tijelima državne uprave i stručnim službama i uredima Vlade Republike Hrvatske bilo je zaposleno 47.501 službenika i namještenika, od kojih su njih 1.439 ili 3,03 % bili pripadnici nacionalnih manjina. Podaci razdijeljeni po narodnosnoj pripadnosti zaposlenih pripadnika nacionalnih manjina pokazuju da je u navedenim tijelima, krajem 2021. godine, najviše bilo zaposleno Srba – 920, koji čine 1,94 % ukupnog broja zaposlenih; zatim Talijana - 77, koji čine 0,16 %; Mađara - 78, koji čine 0,16 % zaposlenih; Bošnjaka – 79, koji čine 0,17 % zaposlenih; Čeha - 79, koji čine 0,17 % zaposlenih; Slovenaca – 32, koji čine 0,07 % zaposlenih; Albanaca - 28, koji čine 0,06 % zaposlenih te 12 Roma, koji čine 0,03 % zaposlenih, dok se pripadnicima ostalih nacionalnih manjina izjasnilo 134 službenika i namještenika koji čine 0,28 % od ukupnog broja službenika i namještenika.

Usporedba podataka o broju pripadnika nacionalnih manjina u tijelima državne uprave i stručnim službama i uredima Vlade Republike Hrvatske na dan 31. prosinca 2020., ukazuje da je ukupan broj evidentiranih pripadnika nacionalnih manjina u predmetnim tijelima krajem 2021. bio manji za 32 zaposlenika u odnosu na kraj 2020.

Naime, na dan 31. prosinca 2020. u tijelima državne uprave i stručnim službama i uredima Vlade Republike Hrvatske bilo je zaposleno 47.947 službenika i namještenika, od kojih su njih 1.471 ili 3,07 % bili pripadnici nacionalnih manjina. Podaci razdijeljeni po narodnosnoj pripadnosti zaposlenih pripadnika nacionalnih manjina pokazuju da je u navedenim tijelima, krajem 2020., najviše bilo zaposleno Srba – 946, koji čine 1,97 % ukupnog broja zaposlenih; zatim Talijana - 83, koji čine 0,17 %; Mađara - 80, koji čine 0,17 % zaposlenih; Bošnjaka – 80, koji čine 0,17 % zaposlenih; Čeha - 74, koji čine 0,15 % zaposlenih; Slovenaca – 38, koji čine 0,08 % zaposlenih; Albanaca - 26, koji čine 0,05 % zaposlenih te 11 Roma, koji čine 0,02 % zaposlenih, dok se pripadnicima ostalih nacionalnih manjina izjasnilo 133 službenika i namještenika koji čine 0,28 % od ukupnog broja službenika i namještenika.

2. Podaci o broju zaposlenih pripadnika nacionalnih manjina u tijelima uprave jedinica lokalne i područne (regionalne) samouprave na dan 31. prosinca 2021.

Tablica 7. Zastupljenost pripadnika nacionalnih manjina u upravnim tijelima jedinica lokalne i područne (regionalne) samouprave na dan 31. prosinca 2021.

| Redni broj | Razina | Jedinica uprave | Broj ukupno zaposlenih | | | | | | | Nacionalna manjina | Broj zaposlenih pripadnika nacionalnih manjina | | | | | | % udio zaposlenih pripadnika nacionalnih manjina | Razlika + / - u odnosu na 31.12.2020. | |
|---------------------|----------|-------------------|------------------------|----|------------|-----|--------------|----|--------|--------------------|--|---|------------|---|--------------|---|--|---------------------------------------|--------|
| | | | Rukovodeći službenici | | Službenici | | Namještenici | | Ukupno | | Rukovodeći službenici | | Službenici | | Namještenici | | | | Ukupno |
| | | | M | Ž | M | Ž | M | Ž | | | M | Ž | M | Ž | M | Ž | | | |
| I ZAGREBAČKA | | | | | | | | | | | | | | | | | | | |
| 1 | Županija | I ZAGREBAČKA | 5 | 7 | 60 | 203 | 5 | 4 | 284 | srpska | 0 | 0 | 1 | 0 | 0 | 0 | 1 | 0,35 | 0 |
| 2 | Grad | Dugo Selo | 2 | 0 | 8 | 15 | 0 | 0 | 25 | | 0 | 0 | 0 | 0 | 0 | 0 | 0 | 0 | 0 |
| 3 | Grad | Ivanić-Grad | 1 | 2 | 8 | 13 | 0 | 1 | 25 | | 0 | 0 | 0 | 0 | 0 | 0 | 0 | 0 | 0 |
| 4 | Grad | Jastrebarsko | 3 | 10 | 5 | 11 | 0 | 1 | 30 | | 0 | 0 | 0 | 0 | 0 | 0 | 0 | 0 | 0 |
| 5 | Grad | Samobor | 37 | 39 | 1 | 1 | 1 | 0 | 79 | | 0 | 0 | 0 | 0 | 0 | 0 | 0 | 0 | 0 |
| 6 | Grad | Sveta Nedelja | 1 | 2 | 5 | 19 | 1 | 2 | 30 | | 0 | 0 | 0 | 0 | 0 | 0 | 0 | 0 | 0 |
| 7 | Grad | Sveti Ivan Zelina | 1 | 2 | 4 | 13 | 0 | 1 | 21 | | 0 | 0 | 0 | 0 | 0 | 0 | 0 | 0 | 0 |
| 8 | Grad | Velika Gorica | 6 | 6 | 48 | 92 | 2 | 14 | 168 | | 0 | 0 | 0 | 0 | 0 | 0 | 0 | 0 | 0 |
| 9 | Grad | Vrbovec | 0 | 2 | 7 | 11 | 0 | 1 | 21 | | 0 | 0 | 0 | 0 | 0 | 0 | 0 | 0 | 0 |
| 10 | Grad | Zaprešić | 6 | 7 | 11 | 31 | 5 | 2 | 62 | | 0 | 0 | 0 | 0 | 0 | 0 | 0 | 0 | 0 |
| 11 | Općina | Bedenica | 0 | 1 | 0 | 0 | 0 | 0 | 1 | | 0 | 0 | 0 | 0 | 0 | 0 | 0 | 0 | 0 |
| 12 | Općina | Bistra | 2 | 2 | 3 | 4 | 0 | 2 | 13 | | 0 | 0 | 0 | 0 | 0 | 0 | 0 | 0 | 0 |
| 13 | Općina | Brckovljani | 0 | 0 | 2 | 5 | 0 | 0 | 7 | | 0 | 0 | 0 | 0 | 0 | 0 | 0 | 0 | 0 |
| 14 | Općina | Brdovec | 1 | 1 | 7 | 6 | 0 | 1 | 16 | | 0 | 0 | 0 | 0 | 0 | 0 | 0 | 0 | 0 |

| | | | | | | | | | | | | | | | | | | | |
|------------------------------|----------|-----------------------|----|----|-----|-----|----|----|-----|--------|---|---|---|---|---|---|---|------|---|
| 15 | Općina | Dubrava | 0 | 1 | 1 | 3 | 4 | 1 | 10 | | 0 | 0 | 0 | 0 | 0 | 0 | 0 | 0 | |
| 16 | Općina | Dubravica | 0 | 2 | 1 | 1 | 0 | 0 | 4 | | 0 | 0 | 0 | 0 | 0 | 0 | 0 | 0 | |
| 17 | Općina | Farkaševac | 0 | 1 | 0 | 1 | 1 | 1 | 4 | | 0 | 0 | 0 | 0 | 0 | 0 | 0 | 0 | |
| 18 | Općina | Gradec | 0 | 1 | 1 | 1 | 0 | 0 | 3 | | 0 | 0 | 0 | 0 | 0 | 0 | 0 | 0 | |
| 19 | Općina | Jakovlje | 0 | 1 | 1 | 3 | 3 | 0 | 8 | | 0 | 0 | 0 | 0 | 0 | 0 | 0 | 0 | |
| 20 | Općina | Klinča Sela | 0 | 1 | 1 | 4 | 0 | 0 | 6 | | 0 | 0 | 0 | 0 | 0 | 0 | 0 | 0 | |
| 21 | Općina | Kloštar Ivanić | 0 | 1 | 1 | 5 | 2 | 1 | 10 | | 0 | 0 | 0 | 0 | 0 | 0 | 0 | 0 | |
| 22 | Općina | Kravarsko | 0 | 1 | 1 | 4 | 1 | 0 | 7 | | 0 | 0 | 0 | 0 | 0 | 0 | 0 | 0 | |
| 23 | Općina | Krašić | 0 | 1 | 0 | 2 | 0 | 0 | 3 | | 0 | 0 | 0 | 0 | 0 | 0 | 0 | 0 | |
| 24 | Općina | Križ | 0 | 1 | 3 | 5 | 0 | 1 | 10 | | 0 | 0 | 0 | 0 | 0 | 0 | 0 | 0 | |
| 25 | Općina | Luka | 0 | 0 | 0 | 2 | 1 | 0 | 3 | | 0 | 0 | 0 | 0 | 0 | 0 | 0 | 0 | |
| 26 | Općina | Marija Gorica | 0 | 0 | 0 | 3 | 0 | 1 | 4 | | 0 | 0 | 0 | 0 | 0 | 0 | 0 | 0 | |
| 27 | Općina | Orle | 1 | 1 | 0 | 2 | 1 | 0 | 5 | | 0 | 0 | 0 | 0 | 0 | 0 | 0 | 0 | |
| 28 | Općina | Pisarovina | 0 | 1 | 1 | 3 | 0 | 1 | 6 | | 0 | 0 | 0 | 0 | 0 | 0 | 0 | 0 | |
| 29 | Općina | Pokupsko | 1 | 0 | 1 | 3 | 1 | 1 | 7 | | 0 | 0 | 0 | 0 | 0 | 0 | 0 | 0 | |
| 30 | Općina | Preseka | 0 | 1 | 0 | 0 | 0 | 0 | 1 | | 0 | 0 | 0 | 0 | 0 | 0 | 0 | 0 | |
| 31 | Općina | Pušća | 0 | 1 | 0 | 3 | 1 | 1 | 6 | | 0 | 0 | 0 | 0 | 0 | 0 | 0 | 0 | |
| 32 | Općina | Rakovec | 0 | 0 | 0 | 2 | 0 | 0 | 2 | | 0 | 0 | 0 | 0 | 0 | 0 | 0 | 0 | |
| 33 | Općina | Rugvica | 1 | 0 | 0 | 0 | 3 | 5 | 9 | | 0 | 0 | 0 | 0 | 0 | 0 | 0 | 0 | |
| 34 | Općina | Stupnik | 0 | 1 | 1 | 9 | 1 | 0 | 12 | | 0 | 0 | 0 | 0 | 0 | 0 | 0 | 0 | |
| 35 | Općina | Žumberak | 0 | 0 | 0 | 2 | 0 | 1 | 3 | | 0 | 0 | 0 | 0 | 0 | 0 | 0 | 0 | |
| UKUPNO (35 JLPS) | | | 68 | 97 | 182 | 482 | 33 | 43 | 905 | srpska | 0 | 0 | 1 | 0 | 0 | 0 | 1 | 0,11 | 0 |
| II KRAPINSKO-ZAGORSKA | | | | | | | | | | | | | | | | | | | |
| 1 | Županija | II KRAPINSKO-ZAGORSKA | 1 | 9 | 18 | 107 | 4 | 3 | 142 | | 0 | 0 | 0 | 0 | 0 | 0 | 0 | 0 | |
| 2 | Grad | Donja Stubica | 0 | 1 | 2 | 3 | 5 | 0 | 11 | | 0 | 0 | 0 | 0 | 0 | 0 | 0 | 0 | |

| | | | | | | | | | | | | | | | | | | |
|----|--------|--------------------|---|---|---|----|---|---|----|--|---|---|---|---|---|---|---|---|
| 3 | Grad | Klanjec | 1 | 0 | 2 | 2 | 2 | 0 | 7 | | 0 | 0 | 0 | 0 | 0 | 0 | 0 | 0 |
| 4 | Grad | Krapina | 0 | 3 | 4 | 16 | 0 | 1 | 24 | | 0 | 0 | 0 | 0 | 0 | 0 | 0 | 0 |
| 5 | Grad | Oroslavje | 1 | 0 | 0 | 2 | 2 | 0 | 5 | | 0 | 0 | 0 | 0 | 0 | 0 | 0 | 0 |
| 6 | Grad | Pregrada | 1 | 1 | 0 | 9 | 1 | 0 | 12 | | 0 | 0 | 0 | 0 | 0 | 0 | 0 | 0 |
| 7 | Grad | Zabok | 1 | 3 | 7 | 11 | 0 | 0 | 22 | | 0 | 0 | 0 | 0 | 0 | 0 | 0 | 0 |
| 8 | Grad | Zlatar | 1 | 0 | 3 | 7 | 0 | 2 | 13 | | 0 | 0 | 0 | 0 | 0 | 0 | 0 | 0 |
| 9 | Općina | Bedekovčina | 0 | 1 | 2 | 6 | 0 | 0 | 9 | | 0 | 0 | 0 | 0 | 0 | 0 | 0 | 0 |
| 10 | Općina | Budinščina | 0 | 1 | 0 | 1 | 0 | 0 | 2 | | 0 | 0 | 0 | 0 | 0 | 0 | 0 | 0 |
| 11 | Općina | Desinić | 0 | 1 | 0 | 2 | 2 | 1 | 6 | | 0 | 0 | 0 | 0 | 0 | 0 | 0 | 0 |
| 12 | Općina | Gornja Stubica | 0 | 1 | 1 | 4 | 3 | 0 | 9 | | 0 | 0 | 0 | 0 | 0 | 0 | 0 | 0 |
| 13 | Općina | Hrašćina | 0 | 1 | 0 | 1 | 0 | 0 | 2 | | 0 | 0 | 0 | 0 | 0 | 0 | 0 | 0 |
| 14 | Općina | Hum na Sutli | 1 | 1 | 0 | 4 | 0 | 1 | 7 | | 0 | 0 | 0 | 0 | 0 | 0 | 0 | 0 |
| 15 | Općina | Jesenje | 0 | 1 | 1 | 1 | 0 | 1 | 4 | | 0 | 0 | 0 | 0 | 0 | 0 | 0 | 0 |
| 16 | Općina | Konjščina | 1 | 0 | 2 | 3 | 0 | 0 | 6 | | 0 | 0 | 0 | 0 | 0 | 0 | 0 | 0 |
| 17 | Općina | Kraljevec na Sutli | 0 | 1 | 1 | 1 | 1 | 0 | 4 | | 0 | 0 | 0 | 0 | 0 | 0 | 0 | 0 |
| 18 | Općina | Krapinske Toplice | 0 | 1 | 3 | 4 | 0 | 0 | 8 | | 0 | 0 | 0 | 0 | 0 | 0 | 0 | 0 |
| 19 | Općina | Kumrovec | 1 | 0 | 0 | 2 | 1 | 0 | 4 | | 0 | 0 | 0 | 0 | 0 | 0 | 0 | 0 |
| 20 | Općina | Lobor | 0 | 1 | 2 | 1 | 1 | 0 | 5 | | 0 | 0 | 0 | 0 | 0 | 0 | 0 | 0 |
| 21 | Općina | Marija Bistrica | 0 | 1 | 2 | 6 | 0 | 1 | 10 | | 0 | 0 | 0 | 0 | 0 | 0 | 0 | 0 |
| 22 | Općina | Mače | 0 | 1 | 0 | 4 | 1 | 0 | 6 | | 0 | 0 | 0 | 0 | 0 | 0 | 0 | 0 |
| 23 | Općina | Mihovljan | 0 | 1 | 1 | 1 | 0 | 0 | 3 | | 0 | 0 | 0 | 0 | 0 | 0 | 0 | 0 |
| 24 | Općina | Novi Golubovec | 1 | 0 | 0 | 1 | 1 | 0 | 3 | | 0 | 0 | 0 | 0 | 0 | 0 | 0 | 0 |
| 25 | Općina | Petrovsko | 0 | 0 | 0 | 1 | 0 | 1 | 2 | | 0 | 0 | 0 | 0 | 0 | 0 | 0 | 0 |
| 26 | Općina | Radoboj | 1 | 1 | 0 | 3 | 1 | 0 | 6 | | 0 | 0 | 0 | 0 | 0 | 0 | 0 | 0 |
| 27 | Općina | Stubičke Toplice | 1 | 1 | 1 | 5 | 2 | 1 | 11 | | 0 | 0 | 0 | 0 | 0 | 0 | 0 | 0 |

| | | | | | | | | | | | | | | | | | | | |
|-------------------------------|----------|------------------------------------|----|----|----|-----|----|----|-----|-----------|---|---|---|---|---|---|---|------|----|
| 28 | Općina | Sveti Križ Začretje | 0 | 1 | 2 | 4 | 0 | 1 | 8 | | 0 | 0 | 0 | 0 | 0 | 0 | 0 | 0 | 0 |
| 29 | Općina | Tuhelj | 1 | 0 | 0 | 2 | 2 | 0 | 5 | | 0 | 0 | 0 | 0 | 0 | 0 | 0 | 0 | 0 |
| 30 | Općina | Veliko Trgovišće | 0 | 1 | 0 | 4 | 0 | 0 | 5 | | 0 | 0 | 0 | 0 | 0 | 0 | 0 | 0 | 0 |
| 31 | Općina | Zagorska Sela | 1 | 0 | 0 | 1 | 0 | 0 | 2 | | 0 | 0 | 0 | 0 | 0 | 0 | 0 | 0 | 0 |
| 32 | Općina | Zlatar Bistrica | 1 | 2 | 1 | 3 | 4 | 0 | 11 | | 0 | 0 | 0 | 0 | 0 | 0 | 0 | 0 | 0 |
| 33 | Općina | Đurmanec | 1 | 0 | 2 | 3 | 0 | 0 | 6 | | 0 | 0 | 0 | 0 | 0 | 0 | 0 | 0 | 0 |
| UKUPNO (33 JLPS) | | | 16 | 36 | 57 | 225 | 33 | 13 | 380 | | 0 | 0 | 0 | 0 | 0 | 0 | 0 | 0 | 0 |
| III SISAČKO-MOSLAVAČKA | | | | | | | | | | | | | | | | | | | |
| 1 | Županija | III SISAČKO- MOSLAVA ČKA* | 2 | 7 | 38 | 150 | 2 | 5 | 204 | srpska* | 0 | 0 | 1 | 4 | 0 | 0 | 5 | 2,45 | -1 |
| | | | | | | | | | | bošnjačka | 0 | 0 | 2 | 4 | 0 | 0 | 6 | 2,94 | 1 |
| | | | | | | | | | | ruska | 0 | 0 | 0 | 1 | 0 | 0 | 1 | 0,49 | 0 |
| 2 | Grad | Glina* | 0 | 1 | 8 | 15 | 1 | 2 | 27 | srpska | 0 | 0 | 1 | 0 | 0 | 0 | 1 | 3,7 | 0 |
| 3 | Grad | Hrvatska Kostajnica* | 1 | 0 | 3 | 3 | 0 | 1 | 8 | srpska | 0 | 0 | 1 | 0 | 0 | 0 | 1 | 12,5 | 0 |
| 4 | Grad | Kutina | 5 | 2 | 16 | 35 | 0 | 2 | 60 | srpska | 0 | 0 | 0 | 1 | 0 | 0 | 1 | 1,67 | 0 |
| | | | | | | | | | | češka | 0 | 0 | 0 | 1 | 0 | 0 | 1 | 1,67 | 0 |
| 5 | Grad | Novska | 1 | 3 | 7 | 23 | 1 | 3 | 38 | | 0 | 0 | 0 | 0 | 0 | 0 | 0 | 0 | 0 |
| 6 | Grad | Petrinja | 3 | 3 | 18 | 38 | 2 | 2 | 66 | srpska | 0 | 0 | 1 | 4 | 0 | 0 | 5 | 7,58 | 0 |
| | | | | | | | | | | bošnjačka | 0 | 0 | 0 | 2 | 0 | 0 | 2 | 3,03 | 0 |
| 7 | Grad | Popovača | 0 | 2 | 3 | 10 | 0 | 1 | 16 | | 0 | 0 | 0 | 0 | 0 | 0 | 0 | 0 | 0 |
| 8 | Grad | Sisak | 1 | 4 | 31 | 68 | 2 | 1 | 107 | | 0 | 0 | 0 | 0 | 0 | 0 | 0 | 0 | 0 |
| 9 | Općina | Donji Kukuruzari ** | 0 | 0 | 1 | 1 | 0 | 0 | 2 | srpska | 0 | 0 | 0 | 0 | 0 | 0 | 0 | 0 | -1 |
| 10 | Općina | Dvor*** | 1 | 0 | 0 | 3 | 1 | 0 | 5 | srpska | 1 | 0 | 0 | 0 | 0 | 0 | 1 | 20 | 0 |
| 11 | Općina | Gvozd*** | 0 | 1 | 1 | 2 | 0 | 0 | 4 | srpska | 0 | 0 | 1 | 2 | 0 | 0 | 3 | 75 | 0 |
| 12 | Općina | Hrvatska Dubica** | 0 | 1 | 1 | 4 | 0 | 1 | 7 | (srpska) | 0 | 0 | 0 | 0 | 0 | 0 | 0 | 0 | 0 |
| 13 | Općina | Jasenovac | 0 | 1 | 1 | 3 | 0 | 0 | 5 | srpska | 0 | 0 | 0 | 2 | 0 | 0 | 2 | 40 | 0 |

| | | | | | | | | | | | | | | | | | | | | |
|------------------|----------|-----------------|----|----|-----|-----|----|------|-----|-------------|---|---|---|----|---|---|----|-------|----|---|
| 14 | Općina | Lekenik | 1 | 0 | 1 | 7 | 0 | 0 | 9 | | 0 | 0 | 0 | 0 | 0 | 0 | 0 | 0 | | |
| 15 | Općina | Lipovljani | 0 | 1 | 1 | 5 | 1 | 1 | 9 | | 0 | 0 | 0 | 0 | 0 | 0 | 0 | 0 | | |
| 16 | Općina | Majur* | 0 | 1 | 0 | 4 | 1 | 0 | 6 | srpska | 0 | 0 | 0 | 0 | 1 | 0 | 1 | 16,67 | 1 | |
| 17 | Općina | Martinska Ves | 0 | 1 | 1 | 3 | 7 | 0 | 12 | | 0 | 0 | 0 | 0 | 0 | 0 | 0 | 0 | 0 | |
| 18 | Općina | Sunja** | 0 | 1 | 1 | 9 | 0 | 1 | 12 | albanska | 0 | 0 | 0 | 0 | 0 | 1 | 1 | 8,33 | 0 | |
| | | | | | | | | | | (srpska)** | 0 | 0 | 0 | 0 | 0 | 0 | 0 | 0 | 0 | 0 |
| 19 | Općina | Topusko* | 0 | 1 | 2 | 5 | 0 | 1 | 9 | srpska | 0 | 0 | 0 | 2 | 0 | 0 | 2 | 22,22 | -2 | |
| 20 | Općina | Velika Ludina | 0 | 1 | 1 | 4 | 1 | 1 | 8 | | 0 | 0 | 0 | 0 | 0 | 0 | 0 | 0 | 0 | |
| | | | | | | | | | | srpska | 1 | 0 | 5 | 15 | 1 | 0 | 22 | 3,58 | -3 | |
| | | | | | | | | | | bošnjačka | 0 | 0 | 2 | 6 | 0 | 0 | 8 | 1,3 | 1 | |
| | | | | | | | | | | ruska | 0 | 0 | 0 | 1 | 0 | 0 | 1 | 0,16 | 0 | |
| | | | | | | | | | | češka | 0 | 0 | 0 | 1 | 0 | 0 | 1 | 0,16 | 0 | |
| albanska | 0 | 0 | 0 | 0 | 0 | 1 | 1 | 0,16 | 0 | | | | | | | | | | | |
| UKUPNO (20 JLPS) | | | 15 | 31 | 135 | 392 | 19 | 22 | 614 | | | | | | | | | | | |
| IV KARLOVAČKA | | | | | | | | | | | | | | | | | | | | |
| 1 | Županija | IV KARLOVAČKA* | 4 | 13 | 22 | 101 | 5 | 3 | 148 | srpska | 1 | 1 | 0 | 2 | 0 | 0 | 4 | 2,7 | 4 | |
| 2 | Grad | Duga Resa | 1 | 3 | 3 | 14 | 1 | 1 | 23 | | 0 | 0 | 0 | 0 | 0 | 0 | 0 | 0 | 0 | |
| 3 | Grad | Karlovac | 0 | 13 | 28 | 92 | 1 | 5 | 139 | srpska | 0 | 1 | 0 | 0 | 0 | 0 | 1 | 0,72 | 0 | |
| 4 | Grad | Ogulin* | 0 | 2 | 10 | 19 | 3 | 1 | 35 | srpska* | 0 | 0 | 1 | 3 | 1 | 0 | 5 | 14,29 | 0 | |
| 5 | Grad | Ozalj | 0 | 3 | 3 | 7 | 1 | 1 | 15 | | 0 | 0 | 0 | 0 | 0 | 0 | 0 | 0 | 0 | |
| 6 | Grad | Slunj | 0 | 2 | 3 | 13 | 1 | 0 | 19 | | 0 | 0 | 0 | 0 | 0 | 0 | 0 | 0 | 0 | |
| 7 | Općina | Barilović | 0 | 1 | 0 | 1 | 0 | 0 | 2 | | 0 | 0 | 0 | 0 | 0 | 0 | 0 | 0 | 0 | |
| 8 | Općina | Bosiljevo | 1 | 1 | 0 | 3 | 1 | 1 | 7 | | 0 | 0 | 0 | 0 | 0 | 0 | 0 | 0 | 0 | |
| 9 | Općina | Cetingrad** | 0 | 1 | 2 | 2 | 2 | 1 | 8 | (bošnjačka) | 0 | 0 | 0 | 0 | 0 | 0 | 0 | 0 | 0 | |
| 10 | Općina | Draganić | 1 | 0 | 1 | 3 | 0 | 0 | 5 | | 0 | 0 | 0 | 0 | 0 | 0 | 0 | 0 | 0 | |
| 11 | Općina | Generalski Stol | 2 | 0 | 0 | 2 | 1 | 1 | 6 | | 0 | 0 | 0 | 0 | 0 | 0 | 0 | 0 | 0 | |
| 12 | Općina | Josipdol | 1 | 1 | 2 | 3 | 0 | 0 | 7 | | 0 | 0 | 0 | 0 | 0 | 0 | 0 | 0 | 0 | |

| | | | | | | | | | | | | | | | | | | | |
|------------------|----------|------------------------|----|----|----|-----|----|----|-----|----------|---|---|---|---|---|---|----|-------|----|
| 13 | Općina | Kamanje | 0 | 0 | 0 | 2 | 1 | 0 | 3 | | 0 | 0 | 0 | 0 | 0 | 0 | 0 | 0 | |
| 14 | Općina | Krnjak*** | 1 | 1 | 3 | 2 | 0 | 0 | 7 | srpska | 0 | 1 | 2 | 2 | 0 | 0 | 5 | 71,43 | 1 |
| 15 | Općina | Lasinja | 1 | 1 | 0 | 2 | 1 | 1 | 6 | | 0 | 0 | 0 | 0 | 0 | 0 | 0 | 0 | |
| 16 | Općina | Netretić | 0 | 1 | 0 | 3 | 1 | 0 | 5 | | 0 | 0 | 0 | 0 | 0 | 0 | 0 | 0 | |
| 17 | Općina | Plaški* | 0 | 1 | 1 | 3 | 1 | 0 | 6 | srpska | 0 | 0 | 0 | 1 | 1 | 0 | 2 | 33,33 | -1 |
| 18 | Općina | Rakovica | 0 | 2 | 0 | 4 | 0 | 0 | 6 | | 0 | 0 | 0 | 0 | 0 | 0 | 0 | 0 | |
| 19 | Općina | Ribnik | 1 | 0 | 0 | 2 | 0 | 0 | 3 | | 0 | 0 | 0 | 0 | 0 | 0 | 0 | 0 | |
| 20 | Općina | Saborsko** | 0 | 1 | 1 | 3 | 0 | 0 | 5 | (srpska) | 0 | 0 | 0 | 0 | 0 | 0 | 0 | 0 | |
| 21 | Općina | Tounj | 0 | 0 | 3 | 1 | 1 | 2 | 7 | | 0 | 0 | 0 | 0 | 0 | 0 | 0 | 0 | |
| 22 | Općina | Vojnić* | 0 | 1 | 2 | 2 | 2 | 0 | 7 | srpska | 0 | 0 | 1 | 0 | 0 | 0 | 1 | 14,29 | -1 |
| 23 | Općina | Žakanje | 0 | 1 | 1 | 3 | 1 | 0 | 6 | | 0 | 0 | 0 | 0 | 0 | 0 | 0 | 0 | |
| UKUPNO (23 JLPS) | | | 13 | 49 | 85 | 287 | 24 | 17 | 475 | srpska | 1 | 3 | 4 | 8 | 2 | 0 | 18 | 3,79 | 3 |
| V VARAŽDINSKA | | | | | | | | | | | | | | | | | | | |
| 1 | Županija | V VARAŽDIN SKA | 15 | 20 | 28 | 87 | 4 | 0 | 154 | | 0 | 0 | 0 | 0 | 0 | 0 | 0 | 0 | |
| 2 | Grad | Ivanec | 2 | 3 | 3 | 12 | 1 | 1 | 22 | | 0 | 0 | 0 | 0 | 0 | 0 | 0 | 0 | |
| 3 | Grad | Lepoglava | 0 | 1 | 2 | 6 | 0 | 0 | 9 | | 0 | 0 | 0 | 0 | 0 | 0 | 0 | 0 | |
| 4 | Grad | Ludbreg | 0 | 2 | 4 | 14 | 0 | 1 | 21 | | 0 | 0 | 0 | 0 | 0 | 0 | 0 | 0 | |
| 5 | Grad | Novi Marof | 2 | 2 | 4 | 7 | 0 | 0 | 15 | | 0 | 0 | 0 | 0 | 0 | 0 | 0 | 0 | |
| 6 | Grad | Varaždin | 8 | 12 | 22 | 55 | 2 | 9 | 108 | srpska | 0 | 0 | 0 | 0 | 0 | 0 | 0 | 0 | -1 |
| 7 | Grad | Varaždinske Toplice | 1 | 0 | 1 | 5 | 0 | 0 | 7 | | 0 | 0 | 0 | 0 | 0 | 0 | 0 | 0 | |
| 8 | Općina | Bednja | 0 | 1 | 0 | 5 | 0 | 0 | 6 | | 0 | 0 | 0 | 0 | 0 | 0 | 0 | 0 | |
| 9 | Općina | Beretinec | 0 | 2 | 1 | 0 | 1 | 0 | 4 | | 0 | 0 | 0 | 0 | 0 | 0 | 0 | 0 | |
| 10 | Općina | Breznica | 1 | 0 | 1 | 0 | 0 | 0 | 2 | | 0 | 0 | 0 | 0 | 0 | 0 | 0 | 0 | |
| 11 | Općina | Brežnički Hum | 0 | 0 | 1 | 1 | 0 | 0 | 2 | | 0 | 0 | 0 | 0 | 0 | 0 | 0 | 0 | |
| 12 | Općina | Cestica | 0 | 1 | 1 | 5 | 0 | 0 | 7 | | 0 | 0 | 0 | 0 | 0 | 0 | 0 | 0 | |
| 13 | Općina | Donja Voća | 0 | 1 | 0 | 1 | 0 | 0 | 2 | | 0 | 0 | 0 | 0 | 0 | 0 | 0 | 0 | |
| 14 | Općina | Gornji | 1 | 0 | 3 | 3 | 0 | 1 | 8 | | 0 | 0 | 0 | 0 | 0 | 0 | 0 | 0 | |

| | | | | | | | | | | | | | | | | | | | |
|---------------------------|----------|---------------------------|----|----|----|-----|----|----|-----|------------|---|---|---|---|---|---|---|------|----|
| | | Kneginec | | | | | | | | | | | | | | | | | |
| 15 | Općina | Jalžabet | 2 | 1 | 2 | 1 | 1 | 0 | 7 | | 0 | 0 | 0 | 0 | 0 | 0 | 0 | 0 | 0 |
| 16 | Općina | Klenovnik | 0 | 0 | 0 | 3 | 1 | 0 | 4 | | 0 | 0 | 0 | 0 | 0 | 0 | 0 | 0 | 0 |
| 17 | Općina | Ljubešćica | 1 | 1 | 1 | 3 | 0 | 1 | 7 | | 0 | 0 | 0 | 0 | 0 | 0 | 0 | 0 | 0 |
| 18 | Općina | Mali Bukovec | 0 | 1 | 0 | 3 | 1 | 0 | 5 | | 0 | 0 | 0 | 0 | 0 | 0 | 0 | 0 | 0 |
| 19 | Općina | Martijanec | 1 | 0 | 0 | 6 | 3 | 0 | 10 | | 0 | 0 | 0 | 0 | 0 | 0 | 0 | 0 | 0 |
| 20 | Općina | Maruševac | 0 | 1 | 1 | 2 | 0 | 1 | 5 | | 0 | 0 | 0 | 0 | 0 | 0 | 0 | 0 | 0 |
| 21 | Općina | Petrijanec | 0 | 1 | 1 | 2 | 0 | 0 | 4 | | 0 | 0 | 0 | 0 | 0 | 0 | 0 | 0 | 0 |
| 22 | Općina | Sračinec | 1 | 0 | 2 | 2 | 2 | 0 | 7 | | 0 | 0 | 0 | 0 | 0 | 0 | 0 | 0 | 0 |
| 23 | Općina | Sveti Ilija | 1 | 0 | 1 | 3 | 3 | 0 | 8 | | 0 | 0 | 0 | 0 | 0 | 0 | 0 | 0 | 0 |
| 24 | Općina | Sveti Đurđ | 0 | 1 | 0 | 2 | 5 | 0 | 8 | | 0 | 0 | 0 | 0 | 0 | 0 | 0 | 0 | 0 |
| 25 | Općina | Trnovec Bartolovečki | 1 | 1 | 1 | 2 | 2 | 0 | 7 | | 0 | 0 | 0 | 0 | 0 | 0 | 0 | 0 | 0 |
| 26 | Općina | Veliki Bukovec | 1 | 1 | 0 | 2 | 1 | 0 | 5 | | 0 | 0 | 0 | 0 | 0 | 0 | 0 | 0 | 0 |
| 27 | Općina | Vidovec | 0 | 1 | 1 | 5 | 1 | 1 | 9 | | 0 | 0 | 0 | 0 | 0 | 0 | 0 | 0 | 0 |
| 28 | Općina | Vinica | 0 | 1 | 2 | 6 | 1 | 0 | 10 | | 0 | 0 | 0 | 0 | 0 | 0 | 0 | 0 | 0 |
| 29 | Općina | Visoko | 0 | 1 | 0 | 1 | 0 | 0 | 2 | | 0 | 0 | 0 | 0 | 0 | 0 | 0 | 0 | 0 |
| UKUPNO (29 JLPS) | | | 38 | 56 | 83 | 244 | 29 | 15 | 465 | srpska | 0 | 0 | 0 | 0 | 0 | 0 | 0 | 0 | -1 |
| VI KOPRIVNIČKO-KRIŽEVAČKA | | | | | | | | | | | | | | | | | | | |
| 1 | Županija | VI KOPRIVNIČKO-KRIŽEVAČKA | 4 | 5 | 33 | 79 | 2 | 2 | 125 | srpska | 0 | 0 | 0 | 1 | 0 | 0 | 1 | 0,8 | 0 |
| 2 | Grad | Koprivnica | 6 | 13 | 16 | 34 | 0 | 3 | 72 | | 0 | 0 | 0 | 0 | 0 | 0 | 0 | 0 | 0 |
| 3 | Grad | Križevci | 3 | 1 | 10 | 16 | 0 | 0 | 30 | talijanska | 1 | 0 | 0 | 0 | 0 | 0 | 1 | 3,33 | 0 |
| 4 | Grad | Đurđevac | 3 | 4 | 3 | 11 | 2 | 1 | 24 | | 0 | 0 | 0 | 0 | 0 | 0 | 0 | 0 | 0 |
| 5 | Općina | Drnje | 1 | 0 | 0 | 2 | 2 | 1 | 6 | | 0 | 0 | 0 | 0 | 0 | 0 | 0 | 0 | 0 |
| 6 | Općina | Ferdinandovac | 0 | 1 | 1 | 1 | 2 | 1 | 6 | | 0 | 0 | 0 | 0 | 0 | 0 | 0 | 0 | 0 |

| | | | | | | | | | | | | | | | | | | | | |
|----------------------------|----------|----------------------|---|---|----|----|---|---|-----|---------|----------|---|---|---|---|---|---|-------|------|----|
| 7 | Općina | Gola | 0 | 1 | 0 | 3 | 2 | 0 | 6 | | 0 | 0 | 0 | 0 | 0 | 0 | 0 | 0 | | |
| 8 | Općina | Gornja Rijeka | 0 | 1 | 0 | 1 | 0 | 0 | 2 | | 0 | 0 | 0 | 0 | 0 | 0 | 0 | 0 | | |
| 9 | Općina | Hlebine | 1 | 0 | 0 | 2 | 1 | 0 | 4 | | 0 | 0 | 0 | 0 | 0 | 0 | 0 | 0 | | |
| 10 | Općina | Kalinovac | 0 | 1 | 0 | 3 | 3 | 0 | 7 | | 0 | 0 | 0 | 0 | 0 | 0 | 0 | 0 | | |
| 11 | Općina | Kalnik | 0 | 1 | 0 | 1 | 0 | 0 | 2 | | 0 | 0 | 0 | 0 | 0 | 0 | 0 | 0 | | |
| 12 | Općina | Kloštar Podravski | 0 | 1 | 2 | 3 | 0 | 0 | 6 | | 0 | 0 | 0 | 0 | 0 | 0 | 0 | 0 | | |
| 13 | Općina | Koprivnički Bregi | 0 | 1 | 1 | 2 | 1 | 0 | 5 | | 0 | 0 | 0 | 0 | 0 | 0 | 0 | 0 | | |
| 14 | Općina | Koprivnički Ivanec | 1 | 0 | 2 | 2 | 1 | 0 | 6 | | 0 | 0 | 0 | 0 | 0 | 0 | 0 | 0 | | |
| 15 | Općina | Legrad | 0 | 1 | 0 | 3 | 0 | 0 | 4 | | 0 | 0 | 0 | 0 | 0 | 0 | 0 | 0 | | |
| 16 | Općina | Molve | 1 | 0 | 0 | 5 | 0 | 1 | 7 | | 0 | 0 | 0 | 0 | 0 | 0 | 0 | 0 | | |
| 17 | Općina | Novigrad Podravski | 1 | 0 | 0 | 6 | 3 | 1 | 11 | | 0 | 0 | 0 | 0 | 0 | 0 | 0 | 0 | | |
| 18 | Općina | Novo Virje | 1 | 0 | 0 | 1 | 1 | 0 | 3 | | 0 | 0 | 0 | 0 | 0 | 0 | 0 | 0 | | |
| 19 | Općina | Peteranec | 1 | 1 | 0 | 4 | 2 | 0 | 8 | romska | 0 | 0 | 0 | 0 | 0 | 0 | 0 | -1 | | |
| 20 | Općina | Podravske Sesvete | 1 | 0 | 2 | 1 | 2 | 1 | 7 | | 0 | 0 | 0 | 0 | 0 | 0 | 0 | 0 | | |
| 21 | Općina | Rasinja* | 0 | 1 | 2 | 1 | 2 | 0 | 6 | srpska | 0 | 0 | 1 | 0 | 0 | 0 | 1 | 16,67 | | |
| 22 | Općina | Sokolovac | 1 | 0 | 1 | 2 | 1 | 0 | 5 | | 0 | 0 | 0 | 0 | 0 | 0 | 0 | 0 | | |
| 23 | Općina | Sveti Ivan Žabno | 0 | 1 | 1 | 2 | 0 | 1 | 5 | | 0 | 0 | 0 | 0 | 0 | 0 | 0 | 0 | | |
| 24 | Općina | Sveti Petar Orehovec | 0 | 1 | 1 | 1 | 0 | 1 | 4 | | 0 | 0 | 0 | 0 | 0 | 0 | 0 | 0 | | |
| 25 | Općina | Virje | 0 | 1 | 2 | 2 | 4 | 1 | 10 | | 0 | 0 | 0 | 0 | 0 | 0 | 0 | 0 | | |
| 26 | Općina | Đelekovec | 1 | 0 | 1 | 2 | 1 | 0 | 5 | | 0 | 0 | 0 | 0 | 0 | 0 | 0 | 0 | | |
| UKUPNO (26 JLPS) | | | | | | | | | | | srpska | 0 | 0 | 1 | 1 | 0 | 0 | 2 | 0,53 | 0 |
| | | | | | | | | | | | talijska | 1 | 0 | 0 | 0 | 0 | 0 | 1 | 0,27 | 0 |
| | | | | | | | | | | | romska | 0 | 0 | 0 | 0 | 0 | 0 | 0 | 0 | -1 |
| VII BJELOVARSKO-BILOGORSKA | | | | | | | | | | | | | | | | | | | | |
| 1 | Županija | VII | 2 | 2 | 33 | 91 | 5 | 6 | 139 | srpska* | 1 | 0 | 1 | 2 | 0 | 0 | 4 | 2,88 | 0 | |

| | | | | | | | | | | | | | | | | | | | |
|----|--------|-------------------------------------|---|---|----|----|---|---|----|---------------------|---|---|---|---|---|---|---|-------|----|
| | | BJELOVAR SKO- BILOGORS KA* | | | | | | | | češka* | 0 | 2 | 2 | 3 | 0 | 0 | 7 | 5,04 | 1 |
| | | | | | | | | | | mađarska | 0 | 0 | 0 | 2 | 1 | 0 | 3 | 2,16 | 0 |
| | | | | | | | | | | romska | 0 | 0 | 1 | 0 | 0 | 0 | 1 | 0,72 | 0 |
| | | | | | | | | | | neopredijel jena | 0 | 0 | 0 | 1 | 0 | 0 | 1 | 0,72 | 0 |
| 2 | Grad | Bjelovar | 2 | 5 | 21 | 40 | 3 | 4 | 75 | | 0 | 0 | 0 | 0 | 0 | 0 | 0 | 0 | 0 |
| | | | | | | | | | | srpska | 0 | 1 | 0 | 0 | 0 | 0 | 1 | 3,7 | -1 |
| | | | | | | | | | | češka* | 0 | 0 | 0 | 1 | 1 | 0 | 2 | 7,41 | 1 |
| 3 | Grad | Daruvar* | 0 | 3 | 9 | 12 | 2 | 1 | 27 | mađarska | 0 | 0 | 0 | 1 | 0 | 0 | 1 | 3,7 | 0 |
| 4 | Grad | Garešnica | 1 | 1 | 5 | 7 | 1 | 2 | 17 | srpska | 0 | 0 | 1 | 0 | 0 | 0 | 1 | 5,88 | 0 |
| | | | | | | | | | | srpska | 1 | 0 | 0 | 0 | 0 | 0 | 1 | 6,25 | 0 |
| 5 | Grad | Grubišno Polje* | 2 | 2 | 5 | 6 | 0 | 1 | 16 | češka* | 0 | 1 | 2 | 1 | 0 | 0 | 4 | 25 | -1 |
| 6 | Grad | Čazma | 1 | 2 | 3 | 6 | 1 | 0 | 13 | | 0 | 0 | 0 | 0 | 0 | 0 | 0 | 0 | 0 |
| 7 | Općina | Berek | 1 | 1 | 0 | 2 | 0 | 0 | 4 | | 0 | 0 | 0 | 0 | 0 | 0 | 0 | 0 | 0 |
| | | | | | | | | | | srpska | 0 | 0 | 1 | 1 | 0 | 0 | 2 | 33,33 | 0 |
| | | | | | | | | | | češka* | 0 | 0 | 0 | 0 | 0 | 1 | 1 | 16,67 | 1 |
| 8 | Općina | Dežanovac* | 0 | 1 | 2 | 2 | 0 | 1 | 6 | mađarska | 0 | 0 | 0 | 1 | 0 | 0 | 1 | 16,67 | 0 |
| 9 | Općina | Hercegovac | 0 | 1 | 0 | 3 | 1 | 1 | 6 | češka | 0 | 0 | 0 | 1 | 0 | 0 | 1 | 16,67 | 0 |
| 10 | Općina | Ivanska | 0 | 1 | 1 | 1 | 0 | 0 | 3 | | 0 | 0 | 0 | 0 | 0 | 0 | 0 | 0 | 0 |
| 11 | Općina | Kapela | 1 | 0 | 1 | 1 | 0 | 0 | 3 | | 0 | 0 | 0 | 0 | 0 | 0 | 0 | 0 | 0 |
| 12 | Općina | Končanica* | 1 | 0 | 1 | 1 | 0 | 0 | 3 | češka | 1 | 0 | 0 | 1 | 0 | 0 | 2 | 66,67 | -1 |
| 13 | Općina | Nova Rača | 1 | 0 | 1 | 4 | 0 | 0 | 6 | | 0 | 0 | 0 | 0 | 0 | 0 | 0 | 0 | 0 |
| 14 | Općina | Rovišće | 0 | 1 | 1 | 3 | 0 | 0 | 5 | | 0 | 0 | 0 | 0 | 0 | 0 | 0 | 0 | 0 |
| 15 | Općina | Severin | 1 | 1 | 0 | 2 | 1 | 0 | 5 | | 0 | 0 | 0 | 0 | 0 | 0 | 0 | 0 | 0 |
| 16 | Općina | Sirač | 0 | 1 | 0 | 5 | 0 | 0 | 6 | srpska | 0 | 0 | 0 | 1 | 0 | 0 | 1 | 16,67 | 1 |
| 17 | Općina | Velika Pisanica | 0 | 1 | 1 | 2 | 0 | 0 | 4 | mađarska | 0 | 1 | 0 | 1 | 0 | 0 | 2 | 50 | 0 |
| 18 | Općina | Velika Trnovitica | 0 | 1 | 0 | 2 | 0 | 0 | 3 | | 0 | 0 | 0 | 0 | 0 | 0 | 0 | 0 | 0 |
| 19 | Općina | Veliki Grđevac | 1 | 0 | 3 | 1 | 0 | 1 | 6 | | 0 | 0 | 0 | 0 | 0 | 0 | 0 | 0 | 0 |

| | | | | | | | | | | | | | | | | | | | | |
|--------------------------------|----------|-------------------|---|---|----|-----|---|---|-----|--------|-----------------|---|---|---|----|---|---|----|------|---|
| 20 | Općina | Veliko Trojstvo | 1 | 0 | 0 | 2 | 3 | 0 | 6 | | 0 | 0 | 0 | 0 | 0 | 0 | 0 | 0 | 0 | |
| 21 | Općina | Zrinski Topolovac | 0 | 1 | 0 | 0 | 0 | 0 | 1 | | 0 | 0 | 0 | 0 | 0 | 0 | 0 | 0 | 0 | |
| 22 | Općina | Đulovac | 1 | 0 | 4 | 0 | 1 | 0 | 6 | | 0 | 0 | 0 | 0 | 0 | 0 | 0 | 0 | 0 | |
| 23 | Općina | Šandrovac | 0 | 1 | 1 | 2 | 0 | 0 | 4 | | 0 | 0 | 0 | 0 | 0 | 0 | 0 | 0 | 0 | |
| 24 | Općina | Štefanje | 0 | 2 | 0 | 1 | 1 | 0 | 4 | | 0 | 0 | 0 | 0 | 0 | 0 | 0 | 0 | 0 | |
| UKUPNO (24 JLPS) | | | | | | | | | | | srpska | 2 | 1 | 3 | 4 | 0 | 0 | 10 | 2,72 | 0 |
| | | | | | | | | | | | češka | 1 | 3 | 4 | 7 | 1 | 1 | 17 | 4,62 | 1 |
| | | | | | | | | | | | mađarska | 0 | 1 | 0 | 5 | 1 | 0 | 7 | 1,9 | 0 |
| | | | | | | | | | | | romska | 0 | 0 | 1 | 0 | 0 | 0 | 1 | 0,27 | 0 |
| | | | | | | | | | | | neopredijeljena | 0 | 0 | 0 | 1 | 0 | 0 | 1 | 0,27 | 0 |
| VIII PRIMORSKO-GORANSKA | | | | | | | | | | | | | | | | | | | | |
| VIII PRIMORSKO-GORANSKA A* | | | | | | | | | | | srpska* | 0 | 0 | 1 | 12 | 0 | 0 | 13 | 3,76 | 0 |
| | | | | | | | | | | | talijska | 0 | 0 | 0 | 1 | 0 | 0 | 1 | 0,29 | 0 |
| | | | | | | | | | | | bošnjačka | 0 | 0 | 1 | 3 | 0 | 0 | 4 | 1,16 | 0 |
| | | | | | | | | | | | slovenska | 0 | 0 | 0 | 3 | 0 | 0 | 3 | 0,87 | 1 |
| | | | | | | | | | | | makedonska | 0 | 0 | 0 | 2 | 0 | 0 | 2 | 0,58 | 0 |
| | | | | | | | | | | | ruska | 0 | 0 | 0 | 1 | 0 | 0 | 1 | 0,29 | 0 |
| | | | | | | | | | | | albanska | 0 | 0 | 1 | 0 | 0 | 0 | 1 | 0,29 | 1 |
| | | | | | | | | | | | neopredijeljena | 0 | 0 | 1 | 3 | 0 | 0 | 4 | 1,16 | 0 |
| 1 | Županija | | 4 | 8 | 70 | 255 | 6 | 3 | 346 | | | | | | | | | | | |
| 2 | Grad | Bakar | 1 | 3 | 4 | 16 | 0 | 1 | 25 | | 0 | 0 | 0 | 0 | 0 | 0 | 0 | 0 | 0 | |
| 3 | Grad | Cres | 2 | 4 | 4 | 11 | 0 | 1 | 22 | | 0 | 0 | 0 | 0 | 0 | 0 | 0 | 0 | 0 | |
| 4 | Grad | Crikvenica | 1 | 5 | 12 | 28 | 1 | 0 | 47 | srpska | 0 | 0 | 0 | 0 | 0 | 0 | 0 | 0 | -1 | |
| 5 | Grad | Delnice | 2 | 1 | 3 | 11 | 0 | 0 | 17 | | 0 | 0 | 0 | 0 | 0 | 0 | 0 | 0 | 0 | |
| 6 | Grad | Kastav | 2 | 1 | 6 | 15 | 2 | 0 | 26 | | 0 | 0 | 0 | 0 | 0 | 0 | 0 | 0 | 0 | |
| 7 | Grad | Kraljevica | 1 | 2 | 6 | 6 | 0 | 0 | 15 | | 0 | 0 | 0 | 0 | 0 | 0 | 0 | 0 | 0 | |
| 8 | Grad | Krk | 2 | 2 | 5 | 16 | 0 | 0 | 25 | srpska | 0 | 0 | 0 | 0 | 0 | 0 | 0 | 0 | -1 | |

| | | | | | | | | | | | | | | | | | | | |
|----|--------|--------------------|----|----|-----|-----|---|---|-----|-----------------|---|---|---|----|---|---|----|-------|----|
| 9 | Grad | Mali Lošinj | 1 | 4 | 11 | 20 | 0 | 3 | 39 | | 0 | 0 | 0 | 0 | 0 | 0 | 0 | 0 | 0 |
| 10 | Grad | Novi Vinodolski | 2 | 2 | 5 | 13 | 1 | 0 | 23 | | 0 | 0 | 0 | 0 | 0 | 0 | 0 | 0 | 0 |
| 11 | Grad | Opatija | 2 | 2 | 17 | 35 | 2 | 1 | 59 | muslimanska | 0 | 0 | 0 | 0 | 0 | 1 | 1 | 1,69 | 0 |
| 12 | Grad | Rab | 2 | 2 | 6 | 14 | 0 | 1 | 25 | | 0 | 0 | 0 | 0 | 0 | 0 | 0 | 0 | 0 |
| 13 | Grad | Rijeka | 14 | 37 | 115 | 317 | 9 | 4 | 496 | srpska | 0 | 1 | 3 | 11 | 0 | 0 | 15 | 3,02 | 0 |
| | | | | | | | | | | talijska | 0 | 1 | 0 | 0 | 0 | 0 | 1 | 0,2 | 0 |
| | | | | | | | | | | slovenska | 0 | 0 | 1 | 0 | 0 | 0 | 1 | 0,2 | 0 |
| | | | | | | | | | | crnogorska | 0 | 0 | 0 | 1 | 0 | 0 | 1 | 0,2 | 0 |
| | | | | | | | | | | muslimanska | 0 | 0 | 2 | 1 | 0 | 0 | 3 | 0,6 | 0 |
| | | | | | | | | | | neopredijeljena | 0 | 0 | 2 | 9 | 0 | 1 | 12 | 2,42 | -1 |
| 14 | Grad | Vrbovsko* | 3 | 1 | 4 | 6 | 2 | 3 | 19 | srpska* | 1 | 0 | 3 | 1 | 1 | 1 | 7 | 36,84 | 1 |
| 15 | Grad | Čabar | 0 | 1 | 3 | 6 | 0 | 1 | 11 | | 0 | 0 | 0 | 0 | 0 | 0 | 0 | 0 | 0 |
| 16 | Općina | Baška | 1 | 3 | 3 | 4 | 0 | 0 | 11 | | 0 | 0 | 0 | 0 | 0 | 0 | 0 | 0 | 0 |
| 17 | Općina | Brod Moravice | 0 | 2 | 0 | 0 | 2 | 0 | 4 | | 0 | 0 | 0 | 0 | 0 | 0 | 0 | 0 | 0 |
| 18 | Općina | Dobrinj | 0 | 1 | 1 | 3 | 0 | 0 | 5 | | 0 | 0 | 0 | 0 | 0 | 0 | 0 | 0 | 0 |
| 19 | Općina | Fužine | 0 | 1 | 1 | 6 | 0 | 0 | 8 | | 0 | 0 | 0 | 0 | 0 | 0 | 0 | 0 | 0 |
| 20 | Općina | Jelenje | 1 | 1 | 2 | 5 | 0 | 0 | 9 | | 0 | 0 | 0 | 0 | 0 | 0 | 0 | 0 | 0 |
| 21 | Općina | Klana | 0 | 1 | 0 | 5 | 1 | 0 | 7 | | 0 | 0 | 0 | 0 | 0 | 0 | 0 | 0 | 0 |
| 22 | Općina | Kostrena | 3 | 2 | 2 | 10 | 0 | 0 | 17 | | 0 | 0 | 0 | 0 | 0 | 0 | 0 | 0 | 0 |
| 23 | Općina | Lokve | 0 | 1 | 1 | 3 | 0 | 0 | 5 | | 0 | 0 | 0 | 0 | 0 | 0 | 0 | 0 | 0 |
| 24 | Općina | Lopar | 1 | 2 | 2 | 1 | 0 | 0 | 6 | | 0 | 0 | 0 | 0 | 0 | 0 | 0 | 0 | 0 |
| 25 | Općina | Lovran | 0 | 4 | 1 | 10 | 0 | 0 | 15 | | 0 | 0 | 0 | 0 | 0 | 0 | 0 | 0 | 0 |
| 26 | Općina | Malinska-Dubašnica | 4 | 0 | 4 | 9 | 0 | 1 | 18 | | 0 | 0 | 0 | 0 | 0 | 0 | 0 | 0 | 0 |
| 27 | Općina | Matulji | 2 | 2 | 8 | 12 | 0 | 0 | 24 | | 0 | 0 | 0 | 0 | 0 | 0 | 0 | 0 | 0 |
| 28 | Općina | Mošćenička Draga | 0 | 2 | 2 | 2 | 0 | 0 | 6 | | 0 | 0 | 0 | 0 | 0 | 0 | 0 | 0 | 0 |

| | | | | | | | | | | | | | | | | | | | | |
|------------------|----------|-------------------|---|----|----|----|---|------|-----|------------|-----------------|---|---|---|----|---|---|------|------|----|
| 29 | Općina | Mrkopalj | 0 | 1 | 1 | 2 | 0 | 1 | 5 | | 0 | 0 | 0 | 0 | 0 | 0 | 0 | 0 | 0 | |
| 30 | Općina | Omišalj | 1 | 2 | 3 | 11 | 0 | 0 | 17 | crnogorska | 0 | 0 | 0 | 1 | 0 | 0 | 1 | 5,88 | 0 | |
| 31 | Općina | Punat | 0 | 1 | 2 | 10 | 0 | 0 | 13 | | 0 | 0 | 0 | 0 | 0 | 0 | 0 | 0 | 0 | |
| 32 | Općina | Ravna Gora | 0 | 1 | 1 | 3 | 0 | 0 | 5 | | 0 | 0 | 0 | 0 | 0 | 0 | 0 | 0 | 0 | |
| 33 | Općina | Skrad | 0 | 1 | 1 | 3 | 1 | 1 | 7 | | 0 | 0 | 0 | 0 | 0 | 0 | 0 | 0 | 0 | |
| 34 | Općina | Vinodolska općina | 1 | 0 | 3 | 4 | 0 | 0 | 8 | | 0 | 0 | 0 | 0 | 0 | 0 | 0 | 0 | 0 | |
| 35 | Općina | Viškovo | 3 | 2 | 9 | 20 | 0 | 0 | 34 | srpska | 1 | 0 | 0 | 0 | 0 | 0 | 1 | 2,94 | 0 | |
| 36 | Općina | Vrbnik | 0 | 1 | 1 | 2 | 1 | 0 | 5 | | 0 | 0 | 0 | 0 | 0 | 0 | 0 | 0 | 0 | |
| 37 | Općina | Čavle | 0 | 1 | 5 | 5 | 2 | 0 | 13 | | 0 | 0 | 0 | 0 | 0 | 0 | 0 | 0 | 0 | |
| UKUPNO (37 JLPS) | | | | | | | | | | | srpska | 2 | 1 | 7 | 24 | 1 | 1 | 36 | 2,51 | -1 |
| | | | | | | | | | | | talijska | 0 | 1 | 0 | 1 | 0 | 0 | 2 | 0,14 | 0 |
| | | | | | | | | | | | bošnjačka | 0 | 0 | 1 | 3 | 0 | 0 | 4 | 0,28 | 0 |
| | | | | | | | | | | | slovenska | 0 | 0 | 1 | 3 | 0 | 0 | 4 | 0,28 | 1 |
| | | | | | | | | | | | makedonska | 0 | 0 | 0 | 2 | 0 | 0 | 2 | 0,14 | 0 |
| | | | | | | | | | | | ruska | 0 | 0 | 0 | 1 | 0 | 0 | 1 | 0,07 | 0 |
| | | | | | | | | | | | albanska | 0 | 0 | 1 | 0 | 0 | 0 | 1 | 0,07 | 1 |
| | | | | | | | | | | | neopredijeljena | 0 | 0 | 3 | 12 | 0 | 1 | 16 | 1,11 | -1 |
| | | | | | | | | | | | muslimanska | 0 | 0 | 2 | 1 | 0 | 1 | 4 | 0,28 | 0 |
| crnogorska | 0 | 0 | 0 | 2 | 0 | 0 | 2 | 0,14 | 0 | | | | | | | | | | | |
| IX LIČKO-SENJSKA | | | | | | | | | | | | | | | | | | | | |
| 1 | Županija | IX LIČKO-SENJSKA* | 1 | 17 | 21 | 73 | 3 | 2 | 117 | srpska | 0 | 0 | 0 | 2 | 0 | 0 | 2 | 1,71 | -1 | |
| 2 | Grad | Gospić | 3 | 8 | 7 | 20 | 4 | 1 | 43 | | 0 | 0 | 0 | 0 | 0 | 0 | 0 | 0 | 0 | |
| 3 | Grad | Novalja | 1 | 2 | 11 | 19 | 2 | 3 | 38 | | 0 | 0 | 0 | 0 | 0 | 0 | 0 | 0 | 0 | |
| 4 | Grad | Otočac | 1 | 2 | 2 | 13 | 4 | 2 | 24 | | 0 | 0 | 0 | 0 | 0 | 0 | 0 | 0 | 0 | |
| 5 | Grad | Senj | 1 | 0 | 7 | 16 | 0 | 2 | 26 | | 0 | 0 | 0 | 0 | 0 | 0 | 0 | 0 | 0 | |
| 6 | Općina | Brinje | 1 | 2 | 0 | 4 | 0 | 1 | 8 | | 0 | 0 | 0 | 0 | 0 | 0 | 0 | 0 | 0 | |

| | | | | | | | | | | | | | | | | | | | |
|--------------------------------|----------|--------------------------|---|----|----|-----|----|----|-----|----------|---|---|---|---|---|---|----|-------|----|
| 7 | Općina | Donji Lapac*** | 1 | 0 | 3 | 2 | 1 | 1 | 8 | srpska | 1 | 0 | 3 | 1 | 1 | 1 | 7 | 87,5 | 1 |
| 8 | Općina | Karlobag | 0 | 1 | 2 | 3 | 0 | 1 | 7 | | 0 | 0 | 0 | 0 | 0 | 0 | 0 | 0 | 0 |
| 9 | Općina | Lovnac** | 0 | 1 | 1 | 2 | 0 | 0 | 4 | srpska | 0 | 0 | 0 | 0 | 0 | 0 | 0 | 0 | -1 |
| 10 | Općina | Perušić | 0 | 2 | 2 | 4 | 0 | 0 | 8 | | 0 | 0 | 0 | 0 | 0 | 0 | 0 | 0 | 0 |
| 11 | Općina | Plitvička Jezera* | 0 | 4 | 3 | 5 | 0 | 2 | 14 | srpska | 0 | 0 | 0 | 1 | 0 | 0 | 1 | 7,14 | 0 |
| 12 | Općina | Udbina*** | 0 | 1 | 2 | 5 | 0 | 1 | 9 | srpska | 0 | 0 | 1 | 3 | 0 | 0 | 4 | 44,44 | 0 |
| 13 | Općina | Vrhovine** * | 0 | 1 | 1 | 1 | 0 | 0 | 3 | srpska | 0 | 0 | 1 | 1 | 0 | 0 | 2 | 66,67 | 0 |
| UKUPNO (13 JLPS) | | | 9 | 41 | 62 | 167 | 14 | 16 | 309 | srpska | 1 | 0 | 5 | 8 | 1 | 1 | 16 | 5,18 | -1 |
| X VIROVITIČKO-PODRAVSKA | | | | | | | | | | | | | | | | | | | |
| 1 | Županija | X VIROVITIČKO-PODRAVSKA* | 2 | 6 | 21 | 70 | 4 | 3 | 106 | srpska | 0 | 0 | 1 | 0 | 0 | 0 | 1 | 0,94 | 0 |
| 2 | Grad | Orahovica | 0 | 1 | 3 | 10 | 0 | 1 | 15 | srpska | 0 | 0 | 1 | 1 | 0 | 0 | 2 | 13,33 | 0 |
| | | | | | | | | | | rusinska | 0 | 0 | 0 | 1 | 0 | 0 | 1 | 6,67 | 0 |
| | | | | | | | | | | albanska | 0 | 0 | 0 | 0 | 0 | 0 | 0 | 0 | -1 |
| 3 | Grad | Slatina | 5 | 4 | 10 | 14 | 2 | 2 | 37 | | 0 | 0 | 0 | 0 | 0 | 0 | 0 | 0 | 0 |
| 4 | Grad | Virovitica | 4 | 9 | 18 | 17 | 2 | 1 | 51 | srpska | 0 | 1 | 2 | 0 | 0 | 0 | 3 | 5,88 | 1 |
| 5 | Općina | Crnac | 1 | 0 | 0 | 2 | 1 | 1 | 5 | | 0 | 0 | 0 | 0 | 0 | 0 | 0 | 0 | 0 |
| 6 | Općina | Gradina | 0 | 1 | 1 | 2 | 0 | 0 | 4 | | 0 | 0 | 0 | 0 | 0 | 0 | 0 | 0 | 0 |
| 7 | Općina | Lukač | 0 | 1 | 1 | 5 | 0 | 1 | 8 | | 0 | 0 | 0 | 0 | 0 | 0 | 0 | 0 | 0 |
| 8 | Općina | Mikleuš | 0 | 0 | 0 | 3 | 1 | 0 | 4 | | 0 | 0 | 0 | 0 | 0 | 0 | 0 | 0 | 0 |
| 9 | Općina | Nova Bukovica | 0 | 1 | 1 | 3 | 2 | 0 | 7 | slovačka | 0 | 0 | 0 | 1 | 0 | 0 | 1 | 14,29 | 0 |
| 10 | Općina | Pitomača | 3 | 3 | 4 | 6 | 1 | 1 | 18 | | 0 | 0 | 0 | 0 | 0 | 0 | 0 | 0 | 0 |
| 11 | Općina | Sopje | 0 | 1 | 2 | 1 | 2 | 1 | 7 | | 0 | 0 | 0 | 0 | 0 | 0 | 0 | 0 | 0 |
| 12 | Općina | Suhopolje | 1 | 1 | 1 | 2 | 0 | 1 | 6 | | 0 | 0 | 0 | 0 | 0 | 0 | 0 | 0 | 0 |
| 13 | Općina | Voćin | 1 | 0 | 1 | 2 | 0 | 1 | 5 | srpska | 0 | 0 | 0 | 0 | 0 | 0 | 0 | 0 | -1 |

| | | | | | | | | | | | | | | | | | | | | |
|----------------------|----------|-----------------------|----|----|----|-----|---|---|-----|----------|------------|---|---|---|---|---|---|------|------|----|
| 14 | Općina | Zdenci | 1 | 0 | 1 | 2 | 0 | 0 | 4 | | 0 | 0 | 0 | 0 | 0 | 0 | 0 | 0 | | |
| 15 | Općina | Čačinci | 0 | 1 | 1 | 2 | 1 | 0 | 5 | | 0 | 0 | 0 | 0 | 0 | 0 | 0 | 0 | | |
| 16 | Općina | Čađavica | 1 | 0 | 1 | 2 | 1 | 1 | 6 | | 0 | 0 | 0 | 0 | 0 | 0 | 0 | 0 | | |
| 17 | Općina | Špišić Bukovica | 1 | 0 | 1 | 3 | 1 | 1 | 7 | | 0 | 0 | 0 | 0 | 0 | 0 | 0 | 0 | | |
| UKUPNO (17 JLPS) | | | | | | | | | | | srpska | 0 | 1 | 4 | 1 | 0 | 0 | 6 | 2,03 | 0 |
| | | | | | | | | | | | rusinska | 0 | 0 | 0 | 1 | 0 | 0 | 1 | 0,34 | 0 |
| | | | | | | | | | | | albanska | 0 | 0 | 0 | 0 | 0 | 0 | 0 | 0 | -1 |
| | | | | | | | | | | | slovačka | 0 | 0 | 0 | 1 | 0 | 0 | 1 | 0,34 | 0 |
| XI POŽEŠKO-SLAVONSKA | | | | | | | | | | | | | | | | | | | | |
| 1 | Županija | XI POŽEŠKO-SLAVONSKA* | 4 | 10 | 15 | 59 | 3 | 2 | 93 | srpska* | 0 | 0 | 0 | 1 | 0 | 0 | 1 | 1,08 | 0 | |
| 2 | Grad | Kutjevo | 1 | 0 | 4 | 3 | 0 | 1 | 9 | mađarska | 0 | 0 | 1 | 0 | 0 | 0 | 1 | 1,08 | 0 | |
| 3 | Grad | Lipik | 0 | 4 | 4 | 7 | 0 | 1 | 16 | | 0 | 0 | 0 | 0 | 0 | 0 | 0 | 0 | 0 | |
| 4 | Grad | Pakrac** | 3 | 2 | 3 | 11 | 0 | 0 | 19 | (srpska) | 0 | 0 | 0 | 0 | 0 | 0 | 0 | 0 | 0 | |
| 5 | Grad | Pleternica | 1 | 0 | 1 | 6 | 0 | 0 | 8 | | 0 | 0 | 0 | 0 | 0 | 0 | 0 | 0 | 0 | |
| 6 | Grad | Požega | 1 | 10 | 10 | 24 | 3 | 1 | 49 | | 0 | 0 | 0 | 0 | 0 | 0 | 0 | 0 | 0 | |
| 7 | Općina | Brestovac | 1 | 1 | 1 | 0 | 2 | 1 | 6 | | 0 | 0 | 0 | 0 | 0 | 0 | 0 | 0 | 0 | |
| 8 | Općina | Jakšić | 0 | 1 | 2 | 1 | 1 | 0 | 5 | | 0 | 0 | 0 | 0 | 0 | 0 | 0 | 0 | 0 | |
| 9 | Općina | Kaptol | 1 | 0 | 1 | 2 | 3 | 1 | 8 | češka | 0 | 0 | 0 | 1 | 0 | 0 | 1 | 12,5 | 0 | |
| 10 | Općina | Velika | 1 | 0 | 1 | 3 | 2 | 0 | 7 | | 0 | 0 | 0 | 0 | 0 | 0 | 0 | 0 | 0 | |
| 11 | Općina | Čaglin | 0 | 0 | 1 | 2 | 0 | 0 | 3 | | 0 | 0 | 0 | 0 | 0 | 0 | 0 | 0 | 0 | |
| UKUPNO (11 JLPS) | | | | | | | | | | | srpska | 0 | 0 | 0 | 1 | 0 | 0 | 1 | 0,45 | 0 |
| | | | | | | | | | | | mađarska | 0 | 0 | 1 | 0 | 0 | 0 | 1 | 0,45 | 0 |
| | | | | | | | | | | | češka | 0 | 0 | 0 | 1 | 0 | 0 | 1 | 0,45 | 0 |
| XII BRODSKO-POSAVSKA | | | | | | | | | | | | | | | | | | | | |
| 1 | Županija | XII BRODSKO-POSAVSKA | 12 | 8 | 35 | 110 | 6 | 7 | 178 | srpska | 0 | 0 | 1 | 3 | 0 | 0 | 4 | 2,25 | 1 | |
| | | | | | | | | | | | crnogorska | 0 | 0 | 0 | 1 | 0 | 0 | 1 | 0,56 | 0 |

| | | | | | | | | | | | | | | | | | | | |
|----|--------|------------------|---|---|----|----|---|---|----|----------|---|---|---|---|---|---|---|------|---|
| 2 | Grad | Nova Gradiška | 3 | 7 | 6 | 19 | 4 | 2 | 41 | srpska | 0 | 0 | 1 | 0 | 0 | 0 | 1 | 2,44 | 0 |
| 3 | Grad | Slavonski Brod | 1 | 6 | 22 | 62 | 2 | 4 | 97 | | 0 | 0 | 0 | 0 | 0 | 0 | 0 | 0 | 0 |
| 4 | Općina | Bebrina | 0 | 1 | 0 | 2 | 1 | 0 | 4 | | 0 | 0 | 0 | 0 | 0 | 0 | 0 | 0 | 0 |
| 5 | Općina | Brodski Stupnik | 0 | 1 | 0 | 2 | 0 | 0 | 3 | | 0 | 0 | 0 | 0 | 0 | 0 | 0 | 0 | 0 |
| 6 | Općina | Bukovlje | 0 | 1 | 1 | 3 | 0 | 0 | 5 | | 0 | 0 | 0 | 0 | 0 | 0 | 0 | 0 | 0 |
| 7 | Općina | Cernik | 1 | 0 | 0 | 3 | 2 | 1 | 7 | | 0 | 0 | 0 | 0 | 0 | 0 | 0 | 0 | 0 |
| 8 | Općina | Davor | 1 | 0 | 1 | 1 | 0 | 0 | 3 | | 0 | 0 | 0 | 0 | 0 | 0 | 0 | 0 | 0 |
| 9 | Općina | Donji Andrijevi | 0 | 1 | 2 | 5 | 0 | 0 | 8 | | 0 | 0 | 0 | 0 | 0 | 0 | 0 | 0 | 0 |
| 10 | Općina | Dragalić** | 0 | 0 | 0 | 1 | 0 | 0 | 1 | (srpska) | 0 | 0 | 0 | 0 | 0 | 0 | 0 | 0 | 0 |
| 11 | Općina | Garčin | 1 | 0 | 2 | 2 | 0 | 0 | 5 | | 0 | 0 | 0 | 0 | 0 | 0 | 0 | 0 | 0 |
| 12 | Općina | Gornja Vrba | 0 | 1 | 2 | 1 | 0 | 1 | 5 | | 0 | 0 | 0 | 0 | 0 | 0 | 0 | 0 | 0 |
| 13 | Općina | Gornji Bogičevci | 0 | 1 | 0 | 1 | 4 | 0 | 6 | | 0 | 0 | 0 | 0 | 0 | 0 | 0 | 0 | 0 |
| 14 | Općina | Gundinci | 1 | 1 | 0 | 2 | 0 | 1 | 5 | | 0 | 0 | 0 | 0 | 0 | 0 | 0 | 0 | 0 |
| 15 | Općina | Klakar | 0 | 1 | 1 | 4 | 0 | 0 | 6 | | 0 | 0 | 0 | 0 | 0 | 0 | 0 | 0 | 0 |
| 16 | Općina | Nova Kapela | 0 | 1 | 1 | 2 | 5 | 1 | 10 | | 0 | 0 | 0 | 0 | 0 | 0 | 0 | 0 | 0 |
| 17 | Općina | Okučani** | 0 | 1 | 0 | 3 | 0 | 0 | 4 | (srpska) | 0 | 0 | 0 | 0 | 0 | 0 | 0 | 0 | 0 |
| 18 | Općina | Oprisavci | 0 | 1 | 1 | 1 | 0 | 1 | 4 | | 0 | 0 | 0 | 0 | 0 | 0 | 0 | 0 | 0 |
| 19 | Općina | Oriovac | 1 | 2 | 1 | 3 | 6 | 0 | 13 | | 0 | 0 | 0 | 0 | 0 | 0 | 0 | 0 | 0 |
| 20 | Općina | Podcrkavlje | 0 | 1 | 0 | 2 | 0 | 0 | 3 | | 0 | 0 | 0 | 0 | 0 | 0 | 0 | 0 | 0 |
| 21 | Općina | Rešetari | 0 | 2 | 1 | 3 | 8 | 0 | 14 | | 0 | 0 | 0 | 0 | 0 | 0 | 0 | 0 | 0 |
| 22 | Općina | Sibinj | 0 | 0 | 1 | 4 | 0 | 0 | 5 | | 0 | 0 | 0 | 0 | 0 | 0 | 0 | 0 | 0 |
| 23 | Općina | Sikirevci | 0 | 0 | 0 | 2 | 1 | 0 | 3 | | 0 | 0 | 0 | 0 | 0 | 0 | 0 | 0 | 0 |
| 24 | Općina | Slavonski Šamac | 0 | 1 | 0 | 2 | 1 | 0 | 4 | | 0 | 0 | 0 | 0 | 0 | 0 | 0 | 0 | 0 |
| 25 | Općina | Stara Gradiška | 1 | 0 | 0 | 2 | 1 | 0 | 4 | | 0 | 0 | 0 | 0 | 0 | 0 | 0 | 0 | 0 |
| 26 | Općina | Staro | 1 | 1 | 1 | 1 | 5 | 1 | 10 | | 0 | 0 | 0 | 0 | 0 | 0 | 0 | 0 | 0 |

| | | | | | | | | | | | | | | | | | | | |
|----------------------|----------|-------------------|----|----|----|-----|----|----|-----|------------|---|---|---|---|---|---|---|------|----|
| | | Petrovo Selo | | | | | | | | | | | | | | | | | |
| 27 | Općina | Velika Kopanica | 0 | 1 | 1 | 1 | 5 | 1 | 9 | | 0 | 0 | 0 | 0 | 0 | 0 | 0 | 0 | 0 |
| 28 | Općina | Vrbje | 0 | 0 | 0 | 1 | 0 | 0 | 1 | | 0 | 0 | 0 | 0 | 0 | 0 | 0 | 0 | 0 |
| 29 | Općina | Vrpolje | 1 | 1 | 1 | 5 | 0 | 0 | 8 | | 0 | 0 | 0 | 0 | 0 | 0 | 0 | 0 | 0 |
| UKUPNO (29 JLPS) | | | 24 | 41 | 80 | 250 | 51 | 20 | 466 | srpska | 0 | 0 | 2 | 3 | 0 | 0 | 5 | 1,07 | 1 |
| | | | | | | | | | | crnogorska | 0 | 0 | 0 | 1 | 0 | 0 | 1 | 0,21 | 0 |
| XIII ZADARSKA | | | | | | | | | | | | | | | | | | | |
| 1 | Županija | XIII ZADARSK A | 7 | 6 | 45 | 177 | 5 | 9 | 249 | | 0 | 0 | 0 | 0 | 0 | 0 | 0 | 0 | 0 |
| 2 | Grad | Benkovac | 1 | 2 | 8 | 13 | 0 | 3 | 27 | | 0 | 0 | 0 | 0 | 0 | 0 | 0 | 0 | 0 |
| 3 | Grad | Biograd na Moru | 0 | 1 | 10 | 15 | 0 | 1 | 27 | | 0 | 0 | 0 | 0 | 0 | 0 | 0 | 0 | 0 |
| 4 | Grad | Nin | 2 | 1 | 8 | 9 | 0 | 3 | 23 | srpska | 0 | 1 | 0 | 0 | 0 | 0 | 1 | 4,35 | 0 |
| 5 | Grad | Obrovac** | 1 | 1 | 4 | 7 | 0 | 1 | 14 | srpska | 0 | 0 | 0 | 0 | 0 | 0 | 0 | 0 | -1 |
| 6 | Grad | Pag | 1 | 3 | 3 | 11 | 1 | 1 | 20 | | 0 | 0 | 0 | 0 | 0 | 0 | 0 | 0 | 0 |
| 7 | Grad | Zadar | 10 | 3 | 52 | 107 | 5 | 5 | 182 | | 0 | 0 | 0 | 0 | 0 | 0 | 0 | 0 | 0 |
| 8 | Općina | Bibinje | 1 | 0 | 2 | 3 | 0 | 1 | 7 | | 0 | 0 | 0 | 0 | 0 | 0 | 0 | 0 | 0 |
| 9 | Općina | Galovac | 1 | 0 | 0 | 2 | 1 | 0 | 4 | | 0 | 0 | 0 | 0 | 0 | 0 | 0 | 0 | 0 |
| 10 | Općina | Gračac* | 0 | 1 | 2 | 5 | 0 | 0 | 8 | srpska | 0 | 0 | 1 | 1 | 0 | 0 | 2 | 25 | 0 |
| 11 | Općina | Jasenice | 0 | 1 | 4 | 1 | 1 | 0 | 7 | | 0 | 0 | 0 | 0 | 0 | 0 | 0 | 0 | 0 |
| 12 | Općina | Kali | 1 | 1 | 2 | 3 | 0 | 1 | 8 | | 0 | 0 | 0 | 0 | 0 | 0 | 0 | 0 | 0 |
| 13 | Općina | Kolan | 0 | 1 | 4 | 5 | 0 | 1 | 11 | | 0 | 0 | 0 | 0 | 0 | 0 | 0 | 0 | 0 |
| 14 | Općina | Kukljica | 1 | 0 | 0 | 2 | 0 | 0 | 3 | | 0 | 0 | 0 | 0 | 0 | 0 | 0 | 0 | 0 |
| 15 | Općina | Lišane Ostrovičke | 0 | 1 | 0 | 3 | 1 | 0 | 5 | | 0 | 0 | 0 | 0 | 0 | 0 | 0 | 0 | 0 |
| 16 | Općina | Novigrad | 0 | 1 | 3 | 4 | 4 | 0 | 12 | | 0 | 0 | 0 | 0 | 0 | 0 | 0 | 0 | 0 |
| 17 | Općina | Pakoštane | 2 | 1 | 2 | 5 | 0 | 0 | 10 | | 0 | 0 | 0 | 0 | 0 | 0 | 0 | 0 | 0 |
| 18 | Općina | Pašman | 1 | 1 | 2 | 5 | 0 | 1 | 10 | | 0 | 0 | 0 | 0 | 0 | 0 | 0 | 0 | 0 |
| 19 | Općina | Polača | 1 | 0 | 2 | 4 | 0 | 0 | 7 | | 0 | 0 | 0 | 0 | 0 | 0 | 0 | 0 | 0 |

| | | | | | | | | | | | | | | | | | | | |
|-----------------------|----------|------------------------------------|----|----|-----|-----|----|----|-----|----------|---|---|----|----|---|---|----|------|----|
| 20 | Općina | Poličnik | 2 | 1 | 3 | 7 | 1 | 2 | 16 | | 0 | 0 | 0 | 0 | 0 | 0 | 0 | 0 | |
| 21 | Općina | Posedarje | 1 | 1 | 2 | 4 | 6 | 1 | 15 | | 0 | 0 | 0 | 0 | 0 | 0 | 0 | 0 | |
| 22 | Općina | Povljana | 1 | 0 | 2 | 3 | 0 | 0 | 6 | | 0 | 0 | 0 | 0 | 0 | 0 | 0 | 0 | |
| 23 | Općina | Preko | 0 | 2 | 4 | 6 | 0 | 0 | 12 | | 0 | 0 | 0 | 0 | 0 | 0 | 0 | 0 | |
| 24 | Općina | Privlaka (Zadarska županija) | 0 | 1 | 5 | 4 | 1 | 1 | 12 | | 0 | 0 | 0 | 0 | 0 | 0 | 0 | 0 | |
| 25 | Općina | Ražanac | 0 | 1 | 4 | 2 | 2 | 1 | 10 | | 0 | 0 | 0 | 0 | 0 | 0 | 0 | 0 | |
| 26 | Općina | Sali | 1 | 1 | 1 | 3 | 0 | 2 | 8 | | 0 | 0 | 0 | 0 | 0 | 0 | 0 | 0 | |
| 27 | Općina | Stankovci | 1 | 0 | 1 | 2 | 0 | 0 | 4 | | 0 | 0 | 0 | 0 | 0 | 0 | 0 | 0 | |
| 28 | Općina | Starigrad | 1 | 2 | 1 | 1 | 0 | 0 | 5 | | 0 | 0 | 0 | 0 | 0 | 0 | 0 | 0 | |
| 29 | Općina | Sukošan | 0 | 1 | 3 | 3 | 0 | 0 | 7 | | 0 | 0 | 0 | 0 | 0 | 0 | 0 | 0 | |
| 30 | Općina | Sveti Filip i Jakov | 1 | 0 | 3 | 15 | 15 | 5 | 39 | | 0 | 0 | 0 | 0 | 0 | 0 | 0 | 0 | |
| 31 | Općina | Tkon | 0 | 2 | 1 | 2 | 0 | 0 | 5 | | 0 | 0 | 0 | 0 | 0 | 0 | 0 | 0 | |
| 32 | Općina | Vir | 1 | 4 | 8 | 10 | 0 | 0 | 23 | | 0 | 0 | 0 | 0 | 0 | 0 | 0 | 0 | |
| 33 | Općina | Vrsi | 1 | 0 | 3 | 3 | 0 | 0 | 7 | | 0 | 0 | 0 | 0 | 0 | 0 | 0 | 0 | |
| 34 | Općina | Zemunik Donji | 1 | 0 | 2 | 5 | 0 | 1 | 9 | | 0 | 0 | 0 | 0 | 0 | 0 | 0 | 0 | |
| 35 | Općina | Škabrnja | 0 | 1 | 2 | 4 | 5 | 0 | 12 | | 0 | 0 | 0 | 0 | 0 | 0 | 0 | 0 | |
| UKUPNO (35 JLPS) | | | 41 | 42 | 198 | 455 | 48 | 40 | 824 | srpska | 0 | 1 | 1 | 1 | 0 | 0 | 3 | 0,36 | -1 |
| XIV OSJEČKO-BARANJSKA | | | | | | | | | | | | | | | | | | | |
| 1 | Županija | XIV OSJEČKO- BARANJSK A* | 4 | 10 | 89 | 261 | 14 | 13 | 391 | srpska* | 1 | 0 | 12 | 16 | 0 | 0 | 29 | 7,42 | 0 |
| 2 | Grad | Beli Manastir* | 1 | 4 | 6 | 13 | 0 | 1 | 25 | srpska* | 0 | 1 | 0 | 5 | 0 | 0 | 6 | 24 | 0 |
| 3 | Grad | Belišće | 0 | 5 | 9 | 19 | 0 | 0 | 33 | mađarska | 0 | 0 | 1 | 0 | 0 | 0 | 1 | 4 | 1 |
| 4 | Grad | Donji Miholjac | 1 | 1 | 3 | 10 | 2 | 1 | 18 | | 0 | 0 | 0 | 0 | 0 | 0 | 0 | 0 | 0 |
| 5 | Grad | Našice | 2 | 6 | 9 | 10 | 1 | 1 | 29 | slovačka | 0 | 0 | 0 | 1 | 0 | 1 | 2 | 6,9 | 0 |

| | | | | | | | | | | | | | | | | | | | |
|----|--------|--------------------|----|----|----|----|----|----|-----|-----------|---|---|---|---|---|---|---|-------|---|
| 6 | Grad | Osijek | 23 | 31 | 50 | 99 | 5 | 10 | 218 | srpska | 0 | 1 | 1 | 0 | 0 | 0 | 2 | 0,92 | 0 |
| | | | | | | | | | | mađarska | 0 | 0 | 0 | 2 | 0 | 0 | 2 | 0,92 | 0 |
| | | | | | | | | | | njemačka | 0 | 0 | 1 | 1 | 0 | 0 | 2 | 0,92 | 0 |
| | | | | | | | | | | bošnjačka | 1 | 0 | 0 | 0 | 0 | 1 | 2 | 0,92 | 0 |
| 7 | Grad | Valpovo | 4 | 1 | 7 | 11 | 2 | 2 | 27 | | 0 | 0 | 0 | 0 | 0 | 0 | 0 | 0 | 0 |
| 8 | Grad | Đakovo | 1 | 1 | 15 | 24 | 0 | 0 | 41 | srpska | 0 | 0 | 0 | 1 | 0 | 0 | 1 | 2,44 | 0 |
| 9 | Općina | Antunovac | 1 | 0 | 3 | 4 | 6 | 0 | 14 | | 0 | 0 | 0 | 0 | 0 | 0 | 0 | 0 | 0 |
| 10 | Općina | Bilje* | 0 | 1 | 2 | 7 | 0 | 0 | 10 | srpska | 0 | 0 | 0 | 1 | 0 | 0 | 1 | 10 | 0 |
| | | | | | | | | | | mađarska* | 0 | 0 | 1 | 1 | 0 | 0 | 2 | 20 | 1 |
| 11 | Općina | Bizovac | 0 | 1 | 2 | 3 | 2 | 1 | 9 | | 0 | 0 | 0 | 0 | 0 | 0 | 0 | 0 | 0 |
| 12 | Općina | Darda* | 2 | 0 | 4 | 6 | 12 | 1 | 25 | srpska* | 1 | 0 | 0 | 1 | 3 | 0 | 5 | 20 | 1 |
| | | | | | | | | | | mađarska | 0 | 0 | 0 | 0 | 1 | 0 | 1 | 4 | 1 |
| | | | | | | | | | | romska | 0 | 0 | 0 | 0 | 2 | 0 | 2 | 8 | 2 |
| 13 | Općina | Donja Motičina | 1 | 1 | 0 | 1 | 1 | 0 | 4 | | 0 | 0 | 0 | 0 | 0 | 0 | 0 | 0 | 0 |
| 14 | Općina | Draž* | 0 | 1 | 1 | 4 | 2 | 0 | 8 | mađarska* | 0 | 1 | 1 | 1 | 0 | 0 | 3 | 37,5 | 0 |
| 15 | Općina | Drenje | 1 | 0 | 0 | 1 | 1 | 0 | 3 | | 0 | 0 | 0 | 0 | 0 | 0 | 0 | 0 | 0 |
| 16 | Općina | Erdut*** | 1 | 0 | 4 | 6 | 0 | 1 | 12 | srpska | 1 | 0 | 4 | 3 | 0 | 1 | 9 | 75 | 0 |
| 17 | Općina | Ernestinovo * | 0 | 1 | 0 | 5 | 6 | 1 | 13 | mađarska* | 0 | 0 | 0 | 1 | 1 | 0 | 2 | 15,38 | 1 |
| 18 | Općina | Feričanci | 1 | 0 | 2 | 1 | 1 | 0 | 5 | | 0 | 0 | 0 | 0 | 0 | 0 | 0 | 0 | 0 |
| 19 | Općina | Gorjani | 1 | 0 | 1 | 3 | 1 | 0 | 6 | slovačka | 0 | 0 | 0 | 1 | 0 | 0 | 1 | 16,67 | 1 |
| 20 | Općina | Jagodnjak *** | 1 | 0 | 1 | 3 | 0 | 0 | 5 | srpska | 1 | 0 | 1 | 2 | 0 | 0 | 4 | 80 | 1 |
| 21 | Općina | Kneževi Vinogradi* | 0 | 1 | 1 | 7 | 0 | 1 | 10 | srpska* | 0 | 1 | 1 | 1 | 0 | 0 | 3 | 30 | 0 |
| | | | | | | | | | | mađarska* | 0 | 0 | 0 | 4 | 0 | 0 | 4 | 40 | 0 |
| 22 | Općina | Koška | 1 | 1 | 2 | 3 | 3 | 1 | 11 | | 0 | 0 | 0 | 0 | 0 | 0 | 0 | 0 | 0 |
| 23 | Općina | Levanjska Varoš | 1 | 0 | 0 | 3 | 0 | 0 | 4 | | 0 | 0 | 0 | 0 | 0 | 0 | 0 | 0 | 0 |
| 24 | Općina | Magadenovac | 0 | 1 | 0 | 4 | 0 | 0 | 5 | | 0 | 0 | 0 | 0 | 0 | 0 | 0 | 0 | 0 |

| | | | | | | | | | | | | | | | | | | | | |
|---------------------|----------|---------------------|---|---|----|-----|----|---|-----|------------|-----------|---|---|----|----|---|---|-------|------|---|
| 25 | Općina | Marijanci | 1 | 0 | 0 | 3 | 3 | 1 | 8 | | 0 | 0 | 0 | 0 | 0 | 0 | 0 | 0 | 0 | |
| 26 | Općina | Petlovac | 1 | 0 | 1 | 1 | 5 | 1 | 9 | srpska | 0 | 0 | 0 | 0 | 1 | 0 | 1 | 11,11 | 0 | |
| 27 | Općina | Petrijevci | 1 | 0 | 1 | 2 | 0 | 1 | 5 | | 0 | 0 | 0 | 0 | 0 | 0 | 0 | 0 | 0 | |
| 28 | Općina | Podgorac** | 0 | 0 | 2 | 3 | 4 | 0 | 9 | (srpska) | 0 | 0 | 0 | 0 | 0 | 0 | 0 | 0 | 0 | |
| 29 | Općina | Podravska Moslavina | 0 | 1 | 1 | 7 | 0 | 1 | 10 | | 0 | 0 | 0 | 0 | 0 | 0 | 0 | 0 | 0 | |
| 30 | Općina | Popovac** | 0 | 1 | 0 | 2 | 2 | 0 | 5 | (srpska) | 0 | 0 | 0 | 0 | 0 | 0 | 0 | 0 | 0 | |
| 31 | Općina | Punitovci** | 0 | 1 | 0 | 0 | 0 | 2 | 3 | (slovačka) | 0 | 0 | 0 | 0 | 0 | 0 | 0 | 0 | 0 | |
| 32 | Općina | Satnica Đakovačka | 0 | 1 | 1 | 1 | 0 | 0 | 3 | | 0 | 0 | 0 | 0 | 0 | 0 | 0 | 0 | 0 | |
| 33 | Općina | Semeljci | 1 | 0 | 1 | 8 | 0 | 0 | 10 | | 0 | 0 | 0 | 0 | 0 | 0 | 0 | 0 | 0 | |
| 34 | Općina | Strizivojna | 1 | 0 | 0 | 1 | 0 | 1 | 3 | | 0 | 0 | 0 | 0 | 0 | 0 | 0 | 0 | 0 | |
| 35 | Općina | Trnava | 1 | 0 | 0 | 1 | 0 | 0 | 2 | | 0 | 0 | 0 | 0 | 0 | 0 | 0 | 0 | 0 | |
| 36 | Općina | Viljevo** | 0 | 1 | 2 | 3 | 0 | 0 | 6 | (srpska) | 0 | 0 | 0 | 0 | 0 | 0 | 0 | 0 | 0 | |
| 37 | Općina | Viškovci | 0 | 1 | 1 | 4 | 1 | 1 | 8 | | 0 | 0 | 0 | 0 | 0 | 0 | 0 | 0 | 0 | |
| 38 | Općina | Vladislavci | 1 | 1 | 1 | 3 | 1 | 0 | 7 | | 0 | 0 | 0 | 0 | 0 | 0 | 0 | 0 | 0 | |
| 39 | Općina | Vuka | 0 | 1 | 0 | 3 | 0 | 0 | 4 | | 0 | 0 | 0 | 0 | 0 | 0 | 0 | 0 | 0 | |
| 40 | Općina | Čeminac | 0 | 1 | 3 | 3 | 10 | 2 | 19 | | 0 | 0 | 0 | 0 | 0 | 0 | 0 | 0 | 0 | |
| 41 | Općina | Čepin | 1 | 2 | 9 | 8 | 0 | 1 | 21 | | 0 | 0 | 0 | 0 | 0 | 0 | 0 | 0 | 0 | |
| 42 | Općina | Đurđenovac | 1 | 0 | 3 | 3 | 0 | 0 | 7 | | 0 | 0 | 0 | 0 | 0 | 0 | 0 | 0 | 0 | |
| 43 | Općina | Šodolovci *** | 0 | 1 | 0 | 3 | 0 | 0 | 4 | srpska | 0 | 1 | 0 | 2 | 0 | 0 | 3 | 75 | 0 | |
| UKUPNO (43 JLPS) | | | | | | | | | | | srpska | 4 | 4 | 19 | 32 | 4 | 1 | 64 | 5,99 | 2 |
| | | | | | | | | | | | židovska | 0 | 0 | 1 | 0 | 0 | 0 | 1 | 0,09 | 0 |
| | | | | | | | | | | | mađarska | 0 | 1 | 3 | 9 | 2 | 0 | 15 | 1,4 | 4 |
| | | | | | | | | | | | slovačka | 0 | 0 | 0 | 2 | 0 | 1 | 3 | 0,28 | 1 |
| | | | | | | | | | | | njemačka | 0 | 0 | 1 | 1 | 0 | 0 | 2 | 0,19 | 0 |
| | | | | | | | | | | | bošnjačka | 1 | 0 | 0 | 0 | 0 | 1 | 2 | 0,19 | 0 |
| | | | | | | | | | | | romska | 0 | 0 | 0 | 0 | 2 | 0 | 2 | 0,19 | 2 |
| XV ŠIBENSKO-KNINSKA | | | | | | | | | | | | | | | | | | | | |
| 1 | Županija | XV | 0 | 9 | 32 | 124 | 1 | 2 | 168 | srpska* | 0 | 0 | 2 | 3 | 0 | 0 | 5 | 2,98 | 2 | |

| | | | | | | | | | | | | | | | | | | | | |
|---------------------------------|----------|-------------------------|----|----|-----|-----|----|----|-----|-----------------|---|---|---|---|---|---|----|-------|----|--|
| | | ŠIBENSKO-KNINSKA* | | | | | | | | neopredijeljena | 0 | 0 | 0 | 1 | 0 | 0 | 1 | 0,6 | 1 | |
| 2 | Grad | Drniš | 1 | 2 | 2 | 10 | 1 | 1 | 17 | | 0 | 0 | 0 | 0 | 0 | 0 | 0 | 0 | 0 | |
| 3 | Grad | Knin* | 3 | 3 | 5 | 15 | 3 | 2 | 31 | srpska | 0 | 1 | 0 | 2 | 0 | 0 | 3 | 9,68 | 0 | |
| 4 | Grad | Skradin* | 1 | 1 | 1 | 7 | 1 | 1 | 12 | srpska | 0 | 0 | 0 | 0 | 0 | 1 | 1 | 8,33 | 1 | |
| 5 | Grad | Vodice | 3 | 1 | 9 | 21 | 2 | 3 | 39 | | 0 | 0 | 0 | 0 | 0 | 0 | 0 | 0 | 0 | |
| 6 | Grad | Šibenik | 13 | 11 | 39 | 54 | 1 | 2 | 120 | | 0 | 0 | 0 | 0 | 0 | 0 | 0 | 0 | 0 | |
| 7 | Općina | Bilice | 1 | 0 | 2 | 2 | 0 | 0 | 5 | | 0 | 0 | 0 | 0 | 0 | 0 | 0 | 0 | 0 | |
| 8 | Općina | Biskupija*** | 1 | 0 | 1 | 2 | 0 | 1 | 5 | srpska | 1 | 0 | 1 | 1 | 0 | 1 | 4 | 80 | 0 | |
| 9 | Općina | Civljane*** | 0 | 1 | 0 | 1 | 1 | 0 | 3 | srpska | 0 | 0 | 0 | 0 | 1 | 0 | 1 | 33,33 | 0 | |
| 10 | Općina | Ervenik*** | 2 | 0 | 1 | 1 | 0 | 1 | 5 | srpska | 2 | 0 | 1 | 1 | 0 | 1 | 5 | 100 | 0 | |
| 11 | Općina | Kijevo | 0 | 1 | 0 | 0 | 0 | 0 | 1 | | 0 | 0 | 0 | 0 | 0 | 0 | 0 | 0 | 0 | |
| 12 | Općina | Kistanje*** | 0 | 1 | 4 | 3 | 1 | 1 | 10 | srpska | 0 | 1 | 3 | 2 | 1 | 0 | 7 | 70 | 1 | |
| 13 | Općina | Murter-Kornati | 0 | 1 | 3 | 8 | 0 | 1 | 13 | | 0 | 0 | 0 | 0 | 0 | 0 | 0 | 0 | 0 | |
| 14 | Općina | Pirovac | 1 | 0 | 2 | 6 | 0 | 0 | 9 | | 0 | 0 | 0 | 0 | 0 | 0 | 0 | 0 | 0 | |
| 15 | Općina | Primošten | 1 | 0 | 4 | 5 | 0 | 0 | 10 | | 0 | 0 | 0 | 0 | 0 | 0 | 0 | 0 | 0 | |
| 16 | Općina | Promina | 1 | 0 | 2 | 2 | 0 | 1 | 6 | | 0 | 0 | 0 | 0 | 0 | 0 | 0 | 0 | 0 | |
| 17 | Općina | Rogoznica | 0 | 2 | 4 | 6 | 0 | 0 | 12 | | 0 | 0 | 0 | 0 | 0 | 0 | 0 | 0 | 0 | |
| 18 | Općina | Ružić | 0 | 1 | 0 | 2 | 0 | 0 | 3 | | 0 | 0 | 0 | 0 | 0 | 0 | 0 | 0 | 0 | |
| 19 | Općina | Tisno | 1 | 2 | 4 | 4 | 0 | 1 | 12 | | 0 | 0 | 0 | 0 | 0 | 0 | 0 | 0 | 0 | |
| 20 | Općina | Tribunj | 0 | 1 | 1 | 4 | 0 | 0 | 6 | | 0 | 0 | 0 | 0 | 0 | 0 | 0 | 0 | 0 | |
| 21 | Općina | Unešić | 0 | 1 | 0 | 2 | 0 | 0 | 3 | | 0 | 0 | 0 | 0 | 0 | 0 | 0 | 0 | 0 | |
| UKUPNO (21 JLPS) | | | 29 | 38 | 116 | 279 | 11 | 17 | 490 | srpska | 3 | 2 | 7 | 9 | 2 | 3 | 26 | 5,31 | 4 | |
| | | | | | | | | | | neopredijeljena | 0 | 0 | 0 | 1 | 0 | 0 | 1 | 0,2 | 1 | |
| XVI VUKOVARSKO-SRIJEMSKA | | | | | | | | | | | | | | | | | | | | |
| 1 | Županija | XVI VUKOVARSKO-SRIJEMSK | 9 | 3 | 79 | 164 | 7 | 11 | 273 | srpska | 0 | 0 | 3 | 6 | 1 | 1 | 11 | 4,03 | -3 | |

| A* | | | | | | | | | | | | | | | | | | | |
|----|--------|----------------|---|---|----|----|---|---|-----|-----------------|---|---|---|---|---|---|----|-------|----|
| 2 | Grad | Ilok | 0 | 1 | 5 | 12 | 0 | 1 | 19 | mađarska | 0 | 0 | 0 | 1 | 0 | 0 | 1 | 5,26 | 0 |
| | | | | | | | | | | srpska | 0 | 0 | 0 | 0 | 0 | 0 | 0 | 0 | 0 |
| 3 | Grad | Otok | 4 | 0 | 3 | 12 | 0 | 2 | 21 | | 0 | 0 | 0 | 0 | 0 | 0 | 0 | 0 | 0 |
| 4 | Grad | Vinkovci | 6 | 6 | 38 | 61 | 3 | 1 | 115 | | 0 | 0 | 0 | 0 | 0 | 0 | 0 | 0 | 0 |
| 5 | Grad | Vukovar* | 4 | 6 | 26 | 39 | 3 | 2 | 80 | srpska* | 0 | 0 | 7 | 5 | 0 | 0 | 12 | 15 | -4 |
| | | | | | | | | | | mađarska | 0 | 0 | 0 | 1 | 0 | 0 | 1 | 1,25 | 1 |
| | | | | | | | | | | rusinska | 0 | 0 | 1 | 0 | 0 | 0 | 1 | 1,25 | 0 |
| | | | | | | | | | | neopredijeljena | 0 | 0 | 0 | 1 | 0 | 0 | 1 | 1,25 | 0 |
| | | | | | | | | | | slovačka | 0 | 0 | 0 | 0 | 0 | 0 | 0 | 0 | -1 |
| 6 | Grad | Županja | 1 | 2 | 5 | 9 | 2 | 1 | 20 | | 0 | 0 | 0 | 0 | 0 | 0 | 0 | 0 | 0 |
| 7 | Općina | Andrijaševci | 0 | 1 | 1 | 4 | 0 | 0 | 6 | | 0 | 0 | 0 | 0 | 0 | 0 | 0 | 0 | 0 |
| 8 | Općina | Babina Greda | 1 | 0 | 2 | 2 | 1 | 1 | 7 | | 0 | 0 | 0 | 0 | 0 | 0 | 0 | 0 | 0 |
| 9 | Općina | Bogdanovci * | 1 | 1 | 1 | 1 | 3 | 1 | 8 | ukrajinska | 0 | 0 | 0 | 0 | 1 | 0 | 1 | 12,5 | 1 |
| | | | | | | | | | | rusinska* | 1 | 0 | 0 | 0 | 0 | 0 | 1 | 12,5 | 0 |
| | | | | | | | | | | albanska | 0 | 0 | 0 | 0 | 1 | 0 | 1 | 12,5 | 1 |
| 10 | Općina | Borovo*** | 1 | 1 | 2 | 2 | 0 | 0 | 6 | srpska | 1 | 1 | 2 | 2 | 0 | 0 | 6 | 100 | -1 |
| 11 | Općina | Bošnjaci | 0 | 1 | 3 | 3 | 1 | 0 | 8 | | 0 | 0 | 0 | 0 | 0 | 0 | 0 | 0 | 0 |
| 12 | Općina | Cerna | 0 | 1 | 1 | 4 | 4 | 0 | 10 | | 0 | 0 | 0 | 0 | 0 | 0 | 0 | 0 | 0 |
| 13 | Općina | Drenovci | 1 | 0 | 3 | 6 | 0 | 1 | 11 | | 0 | 0 | 0 | 0 | 0 | 0 | 0 | 0 | 0 |
| 14 | Općina | Gradište | 0 | 0 | 3 | 1 | 0 | 0 | 4 | | 0 | 0 | 0 | 0 | 0 | 0 | 0 | 0 | 0 |
| 15 | Općina | Gunja* | 0 | 1 | 3 | 2 | 1 | 6 | 13 | bošnjačka | 0 | 0 | 0 | 0 | 0 | 3 | 3 | 23,08 | 0 |
| 16 | Općina | Ivankovo | 3 | 2 | 1 | 8 | 0 | 0 | 14 | | 0 | 0 | 0 | 0 | 0 | 0 | 0 | 0 | 0 |
| 17 | Općina | Jarmina | 0 | 1 | 0 | 1 | 0 | 0 | 2 | | 0 | 0 | 0 | 0 | 0 | 0 | 0 | 0 | 0 |
| 18 | Općina | Lovas | 0 | 1 | 3 | 8 | 3 | 0 | 15 | | 0 | 0 | 0 | 0 | 0 | 0 | 0 | 0 | 0 |
| 19 | Općina | Markušica *** | 0 | 1 | 2 | 1 | 0 | 0 | 4 | srpska | 0 | 1 | 2 | 1 | 0 | 0 | 4 | 100 | 0 |
| 20 | Općina | Negoslavci *** | 0 | 1 | 2 | 2 | 1 | 0 | 6 | srpska | 0 | 1 | 2 | 1 | 1 | 0 | 5 | 83,33 | 0 |

| | | | | | | | | | | | | | | | | | | | | |
|---------------------------|----------|--|----|----|-----|-----|----|---|-----|----------|---------------------|---|---|----|----|---|---|-------|------|-----|
| 21 | Općina | Nijemci | 0 | 2 | 1 | 10 | 0 | 2 | 15 | | 0 | 0 | 0 | 0 | 0 | 0 | 0 | 0 | 0 | |
| 22 | Općina | Nuštar | 0 | 1 | 2 | 2 | 0 | 0 | 5 | | 0 | 0 | 0 | 0 | 0 | 0 | 0 | 0 | 0 | |
| 23 | Općina | Privlaka (Vukovarsko -srijemska županija) | 0 | 1 | 1 | 3 | 4 | 0 | 9 | | 0 | 0 | 0 | 0 | 0 | 0 | 0 | 0 | 0 | |
| 24 | Općina | Stari Jankovci** | 0 | 1 | 1 | 4 | 0 | 1 | 7 | (srpska) | 0 | 0 | 0 | 0 | 0 | 0 | 0 | 0 | 0 | |
| 25 | Općina | Stari Mikanovci | 0 | 1 | 1 | 2 | 1 | 1 | 6 | | 0 | 0 | 0 | 0 | 0 | 0 | 0 | 0 | 0 | |
| 26 | Općina | Tompojevci * | 0 | 1 | 1 | 4 | 0 | 0 | 6 | rusinska | 0 | 0 | 0 | 2 | 0 | 0 | 2 | 33,33 | 0 | |
| 27 | Općina | Tordinci* | 0 | 1 | 1 | 3 | 1 | 1 | 7 | mađarska | 0 | 0 | 0 | 1 | 0 | 0 | 1 | 14,29 | 0 | |
| 28 | Općina | Tovarnik | 0 | 1 | 2 | 5 | 4 | 2 | 14 | | 0 | 0 | 0 | 0 | 0 | 0 | 0 | 0 | 0 | |
| 29 | Općina | Trpinja*** | 0 | 1 | 1 | 2 | 0 | 0 | 4 | srpska | 0 | 1 | 1 | 1 | 0 | 0 | 3 | 75 | -1 | |
| 30 | Općina | Vodinci | 0 | 1 | 0 | 1 | 1 | 0 | 3 | | 0 | 0 | 0 | 0 | 0 | 0 | 0 | 0 | 0 | |
| 31 | Općina | Vrbanja | 1 | 0 | 0 | 5 | 0 | 0 | 6 | | 0 | 0 | 0 | 0 | 0 | 0 | 0 | 0 | 0 | |
| 32 | Općina | Štitar | 0 | 1 | 1 | 2 | 0 | 0 | 4 | | 0 | 0 | 0 | 0 | 0 | 0 | 0 | 0 | 0 | |
| UKUPNO (32 JLPS) | | | | | | | | | | | srpska | 1 | 4 | 17 | 16 | 2 | 1 | 41 | 5,63 | -10 |
| | | | | | | | | | | | mađarska | 0 | 0 | 0 | 3 | 0 | 0 | 3 | 0,41 | 1 |
| | | | | | | | | | | | rusinska | 1 | 0 | 1 | 2 | 0 | 0 | 4 | 0,55 | 0 |
| | | | | | | | | | | | neopredijel jena | 0 | 0 | 0 | 1 | 0 | 0 | 1 | 0,14 | 0 |
| | | | | | | | | | | | slovačka | 0 | 0 | 0 | 0 | 0 | 0 | 0 | 0 | -1 |
| | | | | | | | | | | | ukrajinska | 0 | 0 | 0 | 0 | 1 | 0 | 1 | 0,14 | 1 |
| | | | | | | | | | | | albanska | 0 | 0 | 0 | 0 | 1 | 0 | 1 | 0,14 | 1 |
| | | | | | | | | | | | bošnjačka | 0 | 0 | 0 | 0 | 0 | 3 | 3 | 0,41 | 0 |
| XVII SPLITSKO-DALMATINSKA | | | | | | | | | | | | | | | | | | | | |
| | | | | | | | | | | | srpska | 0 | 0 | 0 | 1 | 0 | 0 | 1 | 0,2 | 1 |
| | | | | | | | | | | | slovenska | 0 | 0 | 1 | 0 | 0 | 0 | 1 | 0,2 | 1 |
| 1 | Županija | XVII SPLITSKO- DALMATI NSKA | 25 | 44 | 100 | 315 | 11 | 9 | 504 | | | | | | | | | | | |
| 2 | Grad | Hvar | 2 | 3 | 7 | 8 | 1 | 0 | 21 | | 0 | 0 | 0 | 0 | 0 | 0 | 0 | 0 | 0 | |

| | | | | | | | | | | | | | | | | | | |
|----|--------|-------------|---|---|-----|-----|----|----|-----|------------|---|---|---|---|---|---|---|------|
| 3 | Grad | Imotski | 3 | 4 | 7 | 7 | 1 | 1 | 23 | | 0 | 0 | 0 | 0 | 0 | 0 | 0 | 0 |
| 4 | Grad | Kaštela | 2 | 4 | 41 | 61 | 47 | 17 | 172 | | 0 | 0 | 0 | 0 | 0 | 0 | 0 | 0 |
| 5 | Grad | Komiža | 1 | 0 | 1 | 2 | 0 | 0 | 4 | | 0 | 0 | 0 | 0 | 0 | 0 | 0 | 0 |
| 6 | Grad | Makarska | 4 | 4 | 27 | 21 | 5 | 1 | 62 | srpska | 0 | 0 | 0 | 1 | 0 | 0 | 1 | 1,61 |
| 7 | Grad | Omiš | 4 | 5 | 10 | 13 | 20 | 4 | 56 | | 0 | 0 | 0 | 0 | 0 | 0 | 0 | 0 |
| 8 | Grad | Sinj | 2 | 0 | 11 | 19 | 2 | 1 | 35 | | 0 | 0 | 0 | 0 | 0 | 0 | 0 | 0 |
| 9 | Grad | Solin | 3 | 3 | 24 | 44 | 50 | 10 | 134 | | 0 | 0 | 0 | 0 | 0 | 0 | 0 | 0 |
| 10 | Grad | Split | 5 | 7 | 135 | 238 | 13 | 13 | 411 | | 0 | 0 | 0 | 0 | 0 | 0 | 0 | 0 |
| 11 | Grad | Stari Grad | 1 | 0 | 4 | 5 | 0 | 1 | 11 | | 0 | 0 | 0 | 0 | 0 | 0 | 0 | 0 |
| 12 | Grad | Supetar | 1 | 0 | 4 | 0 | 4 | 0 | 9 | | 0 | 0 | 0 | 0 | 0 | 0 | 0 | 0 |
| 13 | Grad | Trilj | 1 | 1 | 5 | 3 | 6 | 1 | 17 | | 0 | 0 | 0 | 0 | 0 | 0 | 0 | 0 |
| 14 | Grad | Trogir | 4 | 7 | 11 | 35 | 1 | 2 | 60 | | 0 | 0 | 0 | 0 | 0 | 0 | 0 | 0 |
| 15 | Grad | Vis | 0 | 1 | 2 | 5 | 0 | 0 | 8 | makedonska | 0 | 0 | 1 | 0 | 0 | 0 | 1 | 12,5 |
| 16 | Grad | Vrgorac | 1 | 0 | 6 | 5 | 0 | 1 | 13 | | 0 | 0 | 0 | 0 | 0 | 0 | 0 | 0 |
| 17 | Grad | Vrlika | 3 | 1 | 1 | 2 | 0 | 1 | 8 | | 0 | 0 | 0 | 0 | 0 | 0 | 0 | 0 |
| 18 | Općina | Baška Voda | 1 | 2 | 6 | 5 | 9 | 1 | 24 | | 0 | 0 | 0 | 0 | 0 | 0 | 0 | 0 |
| 19 | Općina | Bol | 1 | 1 | 1 | 9 | 0 | 1 | 13 | | 0 | 0 | 0 | 0 | 0 | 0 | 0 | 0 |
| 20 | Općina | Brela | 1 | 0 | 7 | 1 | 0 | 1 | 10 | | 0 | 0 | 0 | 0 | 0 | 0 | 0 | 0 |
| 21 | Općina | Cista Provo | 0 | 1 | 1 | 3 | 0 | 0 | 5 | | 0 | 0 | 0 | 0 | 0 | 0 | 0 | 0 |
| 22 | Općina | Dicmo | 1 | 0 | 2 | 1 | 1 | 0 | 5 | | 0 | 0 | 0 | 0 | 0 | 0 | 0 | 0 |
| 23 | Općina | Dugi Rat | 0 | 1 | 3 | 3 | 4 | 2 | 13 | srpska | 0 | 0 | 0 | 1 | 0 | 0 | 1 | 7,69 |
| 24 | Općina | Dugopolje | 0 | 1 | 3 | 5 | 0 | 0 | 9 | | 0 | 0 | 0 | 0 | 0 | 0 | 0 | 0 |
| 25 | Općina | Gradac | 1 | 1 | 4 | 9 | 0 | 1 | 16 | | 0 | 0 | 0 | 0 | 0 | 0 | 0 | 0 |
| 26 | Općina | Hrvace | 1 | 0 | 0 | 3 | 0 | 0 | 4 | | 0 | 0 | 0 | 0 | 0 | 0 | 0 | 0 |
| 27 | Općina | Jelsa | 2 | 3 | 3 | 6 | 0 | 0 | 14 | | 0 | 0 | 0 | 0 | 0 | 0 | 0 | 0 |
| 28 | Općina | Klis | 2 | 2 | 2 | 7 | 0 | 0 | 13 | | 0 | 0 | 0 | 0 | 0 | 0 | 0 | 0 |
| 29 | Općina | Lećevica | 0 | 1 | 1 | 6 | 0 | 0 | 8 | | 0 | 0 | 0 | 0 | 0 | 0 | 0 | 0 |
| 30 | Općina | Lokvičići | 0 | 1 | 0 | 1 | 1 | 0 | 3 | | 0 | 0 | 0 | 0 | 0 | 0 | 0 | 0 |
| 31 | Općina | Lovreć | 1 | 0 | 1 | 2 | 1 | 0 | 5 | | 0 | 0 | 0 | 0 | 0 | 0 | 0 | 0 |

| | | | | | | | | | | | | | | | | | | | | |
|------------------|--------|-----------------|---|---|---|----|----|---|----|--|------------|---|---|---|---|---|---|---|------|---|
| 32 | Općina | Marina | 0 | 1 | 4 | 4 | 0 | 0 | 9 | | 0 | 0 | 0 | 0 | 0 | 0 | 0 | 0 | | |
| 33 | Općina | Milna | 0 | 0 | 1 | 3 | 0 | 1 | 5 | | 0 | 0 | 0 | 0 | 0 | 0 | 0 | 0 | | |
| 34 | Općina | Muč | 1 | 0 | 2 | 4 | 1 | 0 | 8 | | 0 | 0 | 0 | 0 | 0 | 0 | 0 | 0 | | |
| 35 | Općina | Nerežišća | 1 | 0 | 2 | 3 | 2 | 1 | 9 | | 0 | 0 | 0 | 0 | 0 | 0 | 0 | 0 | | |
| 36 | Općina | Okrug | 0 | 2 | 6 | 17 | 2 | 0 | 27 | | 0 | 0 | 0 | 0 | 0 | 0 | 0 | 0 | | |
| 37 | Općina | Otok | 0 | 1 | 0 | 3 | 2 | 1 | 7 | | 0 | 0 | 0 | 0 | 0 | 0 | 0 | 0 | | |
| 38 | Općina | Podbablje | 2 | 0 | 0 | 1 | 3 | 1 | 7 | | 0 | 0 | 0 | 0 | 0 | 0 | 0 | 0 | | |
| 39 | Općina | Podgora | 0 | 1 | 5 | 2 | 0 | 0 | 8 | | 0 | 0 | 0 | 0 | 0 | 0 | 0 | 0 | | |
| 40 | Općina | Podstrana | 4 | 1 | 8 | 12 | 13 | 3 | 41 | | 0 | 0 | 0 | 0 | 0 | 0 | 0 | 0 | | |
| 41 | Općina | Postira | 1 | 0 | 2 | 3 | 3 | 1 | 10 | | 0 | 0 | 0 | 0 | 0 | 0 | 0 | 0 | | |
| 42 | Općina | Prgomet | 0 | 1 | 1 | 0 | 0 | 0 | 2 | | 0 | 0 | 0 | 0 | 0 | 0 | 0 | 0 | | |
| 43 | Općina | Primorski Dolac | 0 | 1 | 0 | 2 | 0 | 0 | 3 | | 0 | 0 | 0 | 0 | 0 | 0 | 0 | 0 | | |
| 44 | Općina | Proložac | 1 | 0 | 1 | 1 | 0 | 0 | 3 | | 0 | 0 | 0 | 0 | 0 | 0 | 0 | 0 | | |
| 45 | Općina | Pučišća | 0 | 1 | 1 | 2 | 2 | 1 | 7 | | 0 | 0 | 0 | 0 | 0 | 0 | 0 | 0 | | |
| 46 | Općina | Runovići | 1 | 0 | 0 | 0 | 0 | 0 | 1 | | 0 | 0 | 0 | 0 | 0 | 0 | 0 | 0 | | |
| 47 | Općina | Seget | 0 | 1 | 1 | 10 | 1 | 1 | 14 | | 0 | 0 | 0 | 0 | 0 | 0 | 0 | 0 | | |
| 48 | Općina | Selca | 1 | 0 | 3 | 2 | 3 | 1 | 10 | | 0 | 0 | 0 | 0 | 0 | 0 | 0 | 0 | | |
| 49 | Općina | Sutivan | 0 | 1 | 4 | 4 | 5 | 2 | 16 | | 0 | 0 | 0 | 0 | 0 | 0 | 0 | 0 | | |
| 50 | Općina | Sučuraj | 1 | 0 | 0 | 1 | 2 | 0 | 4 | | 0 | 0 | 0 | 0 | 0 | 0 | 0 | 0 | | |
| 51 | Općina | Tučepi | 1 | 0 | 2 | 0 | 0 | 0 | 3 | | 0 | 0 | 0 | 0 | 0 | 0 | 0 | 0 | | |
| 52 | Općina | Zadvarje | 1 | 1 | 1 | 0 | 0 | 0 | 3 | | 0 | 0 | 0 | 0 | 0 | 0 | 0 | 0 | | |
| 53 | Općina | Zagvozd | 0 | 1 | 1 | 2 | 0 | 0 | 4 | | 0 | 0 | 0 | 0 | 0 | 0 | 0 | 0 | | |
| 54 | Općina | Zmijavci | 0 | 1 | 0 | 2 | 0 | 0 | 3 | | 0 | 0 | 0 | 0 | 0 | 0 | 0 | 0 | | |
| 55 | Općina | Šestanovac | 1 | 1 | 1 | 1 | 0 | 0 | 4 | | 0 | 0 | 0 | 0 | 0 | 0 | 0 | 0 | | |
| 56 | Općina | Šolta | 0 | 1 | 1 | 5 | 0 | 0 | 7 | | 0 | 0 | 0 | 0 | 0 | 0 | 0 | 0 | | |
| UKUPNO (56 JLPS) | | | | | | | | | | | srpska | 0 | 0 | 0 | 3 | 0 | 0 | 3 | 0,16 | 0 |
| | | | | | | | | | | | slovenska | 0 | 0 | 1 | 0 | 0 | 0 | 1 | 0,05 | 1 |
| | | | | | | | | | | | makedonska | 0 | 0 | 1 | 0 | 0 | 0 | 1 | 0,05 | 0 |

| XVIII ISTARSKA | | | | | | | | | | | | | | | | | | | |
|----------------|----------|------------------------|----|----|----|-----|---|---|-----|-----------------|---|---|---|----|---|---|----|-------|----|
| 1 | Županija | XVIII ISTARSKA * | 19 | 33 | 43 | 186 | 7 | 4 | 292 | srpska | 0 | 0 | 0 | 1 | 0 | 0 | 1 | 0,34 | 0 |
| | | | | | | | | | | talijska* | 1 | 1 | 0 | 12 | 1 | 1 | 16 | 5,48 | 3 |
| | | | | | | | | | | mađarska | 0 | 0 | 0 | 0 | 0 | 1 | 1 | 0,34 | 0 |
| | | | | | | | | | | bošnjačka | 0 | 0 | 0 | 3 | 0 | 0 | 3 | 1,03 | 0 |
| 2 | Grad | Buje-Buie* | 1 | 2 | 5 | 8 | 0 | 1 | 17 | talijska | 0 | 0 | 2 | 3 | 0 | 1 | 6 | 35,29 | 0 |
| 3 | Grad | Buzet | 0 | 3 | 5 | 10 | 0 | 1 | 19 | | 0 | 0 | 0 | 0 | 0 | 0 | 0 | 0 | 0 |
| 4 | Grad | Labin | 3 | 3 | 6 | 28 | 0 | 0 | 40 | bošnjačka | 0 | 0 | 1 | 1 | 0 | 0 | 2 | 5 | 0 |
| 5 | Grad | Novigrad-Cittanova | 2 | 3 | 5 | 17 | 0 | 1 | 28 | talijska | 0 | 0 | 0 | 2 | 0 | 0 | 2 | 7,14 | -1 |
| 6 | Grad | Pazin | 2 | 3 | 7 | 26 | 1 | 1 | 40 | | 0 | 0 | 0 | 0 | 0 | 0 | 0 | 0 | 0 |
| 7 | Grad | Poreč-Parenzo | 3 | 4 | 26 | 35 | 1 | 2 | 71 | talijska | 0 | 0 | 2 | 0 | 0 | 0 | 2 | 2,82 | 0 |
| 8 | Grad | Pula-Pola | 2 | 7 | 48 | 116 | 1 | 3 | 177 | | 0 | 0 | 0 | 0 | 0 | 0 | 0 | 0 | 0 |
| 9 | Grad | Rovinj-Rovigno | 8 | 9 | 17 | 38 | 2 | 3 | 77 | talijska | 1 | 1 | 2 | 5 | 0 | 0 | 9 | 11,69 | 0 |
| | | | | | | | | | | bošnjačka | 0 | 0 | 0 | 1 | 0 | 0 | 1 | 1,3 | 0 |
| | | | | | | | | | | rumunjska | 0 | 0 | 0 | 1 | 0 | 0 | 1 | 1,3 | -1 |
| 10 | Grad | Umag-Umago | 5 | 4 | 26 | 41 | 1 | 0 | 77 | srpska | 0 | 0 | 0 | 3 | 0 | 0 | 3 | 3,9 | 0 |
| | | | | | | | | | | talijska | 0 | 1 | 4 | 1 | 1 | 0 | 7 | 9,09 | 0 |
| | | | | | | | | | | muslimanska | 0 | 0 | 0 | 2 | 0 | 0 | 2 | 2,6 | 0 |
| | | | | | | | | | | neopredijeljena | 0 | 0 | 1 | 0 | 0 | 0 | 1 | 1,3 | 0 |
| | | | | | | | | | | crnogorska | 0 | 0 | 0 | 0 | 0 | 0 | 0 | 0 | -1 |
| 11 | Grad | Vodnjan-Dignano* | 1 | 1 | 10 | 12 | 0 | 2 | 26 | talijska | 1 | 0 | 5 | 2 | 0 | 1 | 9 | 34,62 | 9 |
| 12 | Općina | Bale-Valle* | 0 | 1 | 2 | 2 | 0 | 1 | 6 | talijska | 0 | 0 | 0 | 1 | 0 | 1 | 2 | 33,33 | 0 |
| 13 | Općina | Barban | 1 | 0 | 2 | 5 | 2 | 0 | 10 | | 0 | 0 | 0 | 0 | 0 | 0 | 0 | 0 | |
| 14 | Općina | Brtonigla-Verteneglio* | 0 | 1 | 2 | 5 | 3 | 0 | 11 | talijska | 0 | 0 | 0 | 3 | 1 | 0 | 4 | 36,36 | -1 |
| 15 | Općina | Cerovlje | 1 | 0 | 0 | 2 | 1 | 0 | 4 | | 0 | 0 | 0 | 0 | 0 | 0 | 0 | 0 | |
| 16 | Općina | Fažana- | 1 | 0 | 3 | 4 | 0 | 1 | 9 | srpska | 0 | 0 | 0 | 1 | 0 | 0 | 1 | 11,11 | 1 |

| | | | | | | | | | | | | | | | | | | | |
|----|--------|--|---|---|----|----|---|---|----|-----------|---|---|---|---|---|---|---|-------|----|
| | | Fasana | | | | | | | | bošnjačka | 0 | 0 | 0 | 0 | 0 | 1 | 1 | 11,11 | 1 |
| 17 | Općina | Funtana-Fontane | 0 | 1 | 2 | 2 | 0 | 2 | 7 | | 0 | 0 | 0 | 0 | 0 | 0 | 0 | 0 | 0 |
| 18 | Općina | Gračišće | 0 | 1 | 0 | 3 | 0 | 1 | 5 | | 0 | 0 | 0 | 0 | 0 | 0 | 0 | 0 | 0 |
| 19 | Općina | Grožnjan-Grisignana* | 1 | 0 | 0 | 5 | 0 | 0 | 6 | talijska | 1 | 0 | 0 | 2 | 0 | 0 | 3 | 50 | 0 |
| 20 | Općina | Kanfanar | 2 | 0 | 0 | 2 | 0 | 1 | 5 | | 0 | 0 | 0 | 0 | 0 | 0 | 0 | 0 | 0 |
| 21 | Općina | Karojba | 0 | 1 | 0 | 1 | 0 | 0 | 2 | | 0 | 0 | 0 | 0 | 0 | 0 | 0 | 0 | 0 |
| 22 | Općina | Kaštelir-Labinci-Castelliere-S. Domenica | 1 | 0 | 1 | 2 | 0 | 0 | 4 | talijska | 1 | 0 | 0 | 0 | 0 | 0 | 1 | 25 | 0 |
| 23 | Općina | Kršan | 0 | 4 | 1 | 7 | 0 | 1 | 13 | | 0 | 0 | 0 | 0 | 0 | 0 | 0 | 0 | 0 |
| 24 | Općina | Lanišće | 0 | 1 | 0 | 2 | 0 | 0 | 3 | | 0 | 0 | 0 | 0 | 0 | 0 | 0 | 0 | 0 |
| 25 | Općina | Ližnjan-Lisignano | 0 | 1 | 4 | 4 | 0 | 0 | 9 | | 0 | 0 | 0 | 0 | 0 | 0 | 0 | 0 | 0 |
| 26 | Općina | Lupoglav | 1 | 0 | 0 | 3 | 1 | 0 | 5 | | 0 | 0 | 0 | 0 | 0 | 0 | 0 | 0 | 0 |
| 27 | Općina | Marčana | 2 | 1 | 1 | 5 | 0 | 1 | 10 | | 0 | 0 | 0 | 0 | 0 | 0 | 0 | 0 | 0 |
| 28 | Općina | Medulin | 2 | 3 | 11 | 29 | 1 | 3 | 49 | talijska | 0 | 0 | 0 | 0 | 0 | 0 | 0 | 0 | -1 |
| 29 | Općina | Motovun-Montona | 1 | 0 | 1 | 5 | 0 | 0 | 7 | | 0 | 0 | 0 | 0 | 0 | 0 | 0 | 0 | 0 |
| 30 | Općina | Oprtalj-Portole | 0 | 0 | 0 | 1 | 2 | 1 | 4 | | 0 | 0 | 0 | 0 | 0 | 0 | 0 | 0 | 0 |
| 31 | Općina | Piće | 0 | 1 | 1 | 3 | 0 | 0 | 5 | | 0 | 0 | 0 | 0 | 0 | 0 | 0 | 0 | 0 |
| 32 | Općina | Raša | 1 | 0 | 1 | 5 | 0 | 0 | 7 | | 0 | 0 | 0 | 0 | 0 | 0 | 0 | 0 | 0 |
| 33 | Općina | Sveta Nedelja | 0 | 1 | 1 | 5 | 0 | 0 | 7 | | 0 | 0 | 0 | 0 | 0 | 0 | 0 | 0 | 0 |
| 34 | Općina | Sveti Lovreč | 0 | 1 | 1 | 2 | 1 | 0 | 5 | | 0 | 0 | 0 | 0 | 0 | 0 | 0 | 0 | 0 |
| 35 | Općina | Sveti Petar u Šumi | 2 | 0 | 0 | 0 | 0 | 1 | 3 | | 0 | 0 | 0 | 0 | 0 | 0 | 0 | 0 | 0 |
| 36 | Općina | Svetvinčenat | 1 | 0 | 2 | 3 | 3 | 1 | 10 | | 0 | 0 | 0 | 0 | 0 | 0 | 0 | 0 | 0 |
| 37 | Općina | Tar-Vabriga-Torre | 1 | 1 | 5 | 6 | 0 | 0 | 13 | talijska | 0 | 0 | 0 | 2 | 0 | 0 | 2 | 15,38 | 1 |

| | | | | | | | | | | | | | | | | | | | | |
|-----------------------------------|----------|---|---|---|-----|-----|---|----|-----|-----------------|---|---|----|----|---|---|----|------|----|----|
| | | Abrega | | | | | | | | | | | | | | | | | | |
| 38 | Općina | Tinjan | 0 | 1 | 1 | 1 | 0 | 0 | 3 | | 0 | 0 | 0 | 0 | 0 | 0 | 0 | 0 | 0 | |
| 39 | Općina | Višnjan- Visignano | 1 | 1 | 1 | 1 | 0 | 0 | 4 | | 0 | 0 | 0 | 0 | 0 | 0 | 0 | 0 | 0 | |
| 40 | Općina | Vižinada- Visinada | 0 | 1 | 0 | 2 | 2 | 1 | 6 | | 0 | 0 | 0 | 0 | 0 | 0 | 0 | 0 | 0 | |
| 41 | Općina | Vrsar-Orsera | 1 | 0 | 5 | 10 | 0 | 0 | 16 | | 0 | 0 | 0 | 0 | 0 | 0 | 0 | 0 | 0 | |
| 42 | Općina | Žminj | 1 | 0 | 1 | 4 | 5 | 0 | 11 | | 0 | 0 | 0 | 0 | 0 | 0 | 0 | 0 | 0 | |
| UKUPNO (42 JLPS) | | | | | | | | | | srpska | 0 | 0 | 0 | 5 | 0 | 0 | 5 | 0,45 | 1 | |
| | | | | | | | | | | talijska | 5 | 3 | 15 | 33 | 3 | 4 | 63 | 5,61 | 10 | |
| | | | | | | | | | | mađarska | 0 | 0 | 0 | 0 | 0 | 1 | 1 | 0,09 | 0 | |
| | | | | | | | | | | bošnjačka | 0 | 0 | 1 | 5 | 0 | 1 | 7 | 0,62 | 1 | |
| | | | | | | | | | | rumunjska | 0 | 0 | 0 | 1 | 0 | 0 | 1 | 0,09 | -1 | |
| | | | | | | | | | | muslimanska | 0 | 0 | 0 | 2 | 0 | 0 | 2 | 0,18 | 0 | |
| | | | | | | | | | | neopredijeljena | 0 | 0 | 1 | 0 | 0 | 0 | 1 | 0,09 | 0 | |
| | | | | | | | | | | crnogorska | 0 | 0 | 0 | 0 | 0 | 0 | 0 | 0 | 0 | -1 |
| XIX DUBROVAČKO-NERETVANSKA | | | | | | | | | | | | | | | | | | | | |
| | | XIX DUBROVA ČKO- NERETVA NSKA | | | | | | | | srpska | 0 | 0 | 0 | 0 | 0 | 1 | 1 | 0,46 | 0 | |
| 1 | Županija | | 3 | 7 | 54 | 147 | 2 | 6 | 219 | bošnjačka | 0 | 0 | 0 | 2 | 1 | 0 | 3 | 1,37 | 0 | |
| 2 | Grad | Dubrovnik | 5 | 6 | 108 | 143 | 7 | 10 | 279 | bošnjačka | 0 | 0 | 0 | 1 | 1 | 0 | 2 | 0,72 | -1 | |
| 3 | Grad | Korčula | 2 | 2 | 4 | 8 | 1 | 1 | 18 | srpska | 0 | 0 | 0 | 0 | 0 | 0 | 0 | 0 | -1 | |
| 4 | Grad | Metković | 2 | 2 | 9 | 14 | 0 | 2 | 29 | srpska | 0 | 0 | 2 | 0 | 0 | 0 | 2 | 6,9 | 0 | |
| 5 | Grad | Opuzen | 0 | 3 | 3 | 2 | 1 | 2 | 11 | | 0 | 0 | 0 | 0 | 0 | 0 | 0 | 0 | 0 | |
| 6 | Grad | Ploče | 3 | 1 | 7 | 18 | 2 | 1 | 32 | | 0 | 0 | 0 | 0 | 0 | 0 | 0 | 0 | 0 | |
| 7 | Općina | Blato | 1 | 4 | 1 | 6 | 1 | 2 | 15 | | 0 | 0 | 0 | 0 | 0 | 0 | 0 | 0 | 0 | |
| 8 | Općina | Dubrovačko primorje | 1 | 0 | 2 | 3 | 0 | 0 | 6 | | 0 | 0 | 0 | 0 | 0 | 0 | 0 | 0 | 0 | |
| 9 | Općina | Janjina | 0 | 1 | 0 | 1 | 2 | 0 | 4 | | 0 | 0 | 0 | 0 | 0 | 0 | 0 | 0 | 0 | |

| | | | | | | | | | | | | | | | | | | | |
|------------------|----------|----------------------|----|----|-----|-----|----|----|-----|-----------|---|---|---|---|---|---|---|------|----|
| 10 | Općina | Konavle | 4 | 2 | 9 | 8 | 0 | 1 | 24 | | 0 | 0 | 0 | 0 | 0 | 0 | 0 | 0 | |
| 11 | Općina | Kula Norinska | 1 | 0 | 1 | 2 | 0 | 0 | 4 | | 0 | 0 | 0 | 0 | 0 | 0 | 0 | 0 | |
| 12 | Općina | Lastovo | 0 | 1 | 0 | 3 | 1 | 1 | 6 | | 0 | 0 | 0 | 0 | 0 | 0 | 0 | 0 | |
| 13 | Općina | Lumbarda | 2 | 0 | 1 | 3 | 0 | 0 | 6 | | 0 | 0 | 0 | 0 | 0 | 0 | 0 | 0 | |
| 14 | Općina | Mljet | 1 | 0 | 1 | 3 | 0 | 1 | 6 | | 0 | 0 | 0 | 0 | 0 | 0 | 0 | 0 | |
| 15 | Općina | Orebić | 0 | 1 | 4 | 5 | 1 | 1 | 12 | | 0 | 0 | 0 | 0 | 0 | 0 | 0 | 0 | |
| 16 | Općina | Pojezerje | 1 | 0 | 0 | 1 | 0 | 0 | 2 | | 0 | 0 | 0 | 0 | 0 | 0 | 0 | 0 | |
| 17 | Općina | Slivno | 1 | 0 | 1 | 3 | 0 | 0 | 5 | | 0 | 0 | 0 | 0 | 0 | 0 | 0 | 0 | |
| 18 | Općina | Smokvica | 1 | 1 | 1 | 3 | 0 | 1 | 7 | | 0 | 0 | 0 | 0 | 0 | 0 | 0 | 0 | |
| 19 | Općina | Ston | 0 | 1 | 2 | 3 | 1 | 1 | 8 | | 0 | 0 | 0 | 0 | 0 | 0 | 0 | 0 | |
| 20 | Općina | Trpanj | 3 | 2 | 0 | 0 | 0 | 0 | 5 | | 0 | 0 | 0 | 0 | 0 | 0 | 0 | 0 | |
| 21 | Općina | Vela Luka | 2 | 1 | 3 | 7 | 0 | 1 | 14 | srpska | 0 | 0 | 0 | 0 | 0 | 0 | 0 | -1 | |
| 22 | Općina | Zažablje | 0 | 1 | 0 | 1 | 0 | 0 | 2 | | 0 | 0 | 0 | 0 | 0 | 0 | 0 | 0 | |
| 23 | Općina | Župa dubrovačka | 1 | 0 | 7 | 12 | 0 | 0 | 20 | | 0 | 0 | 0 | 0 | 0 | 0 | 0 | 0 | |
| UKUPNO (23 JLPS) | | | 34 | 36 | 218 | 396 | 19 | 31 | 734 | srpska | 0 | 0 | 2 | 0 | 0 | 1 | 3 | 0,41 | -2 |
| | | | | | | | | | | bošnjačka | 0 | 0 | 0 | 3 | 2 | 0 | 5 | 0,68 | -1 |
| XX MEĐIMURSKA | | | | | | | | | | | | | | | | | | | |
| 1 | Županija | XX MEĐIMUR SKA | 6 | 21 | 10 | 80 | 6 | 0 | 123 | romska | 0 | 0 | 0 | 0 | 0 | 0 | 0 | -1 | |
| 2 | Grad | Mursko Središće | 1 | 0 | 5 | 8 | 0 | 0 | 14 | | 0 | 0 | 0 | 0 | 0 | 0 | 0 | 0 | |
| 3 | Grad | Prelog | 1 | 1 | 9 | 10 | 0 | 0 | 21 | | 0 | 0 | 0 | 0 | 0 | 0 | 0 | 0 | |
| 4 | Grad | Čakovec | 9 | 6 | 19 | 20 | 0 | 0 | 54 | | 0 | 0 | 0 | 0 | 0 | 0 | 0 | 0 | |
| 5 | Općina | Belica | 0 | 1 | 1 | 2 | 0 | 1 | 5 | | 0 | 0 | 0 | 0 | 0 | 0 | 0 | 0 | |
| 6 | Općina | Dekanovec | 0 | 0 | 0 | 1 | 0 | 0 | 1 | | 0 | 0 | 0 | 0 | 0 | 0 | 0 | 0 | |
| 7 | Općina | Domašinec | 0 | 1 | 0 | 1 | 0 | 1 | 3 | | 0 | 0 | 0 | 0 | 0 | 0 | 0 | 0 | |
| 8 | Općina | Donja Dubrava | 1 | 1 | 1 | 0 | 1 | 0 | 4 | | 0 | 0 | 0 | 0 | 0 | 0 | 0 | 0 | |
| 9 | Općina | Donji | 1 | 1 | 1 | 2 | 4 | 1 | 10 | | 0 | 0 | 0 | 0 | 0 | 0 | 0 | 0 | |

| | | | | | | | | | | | | | | | | | | | |
|------------------|--------|----------------------|----|----|-----|------|-----|----|------|-----------|---|---|---|----|---|---|----|-------|----|
| | | Kraljevec | | | | | | | | | | | | | | | | | |
| 10 | Općina | Donji Vidovec | 0 | 1 | 2 | 0 | 1 | 0 | 4 | | 0 | 0 | 0 | 0 | 0 | 0 | 0 | 0 | 0 |
| 11 | Općina | Goričan | 0 | 1 | 1 | 2 | 1 | 1 | 6 | | 0 | 0 | 0 | 0 | 0 | 0 | 0 | 0 | 0 |
| 12 | Općina | Gornji Mihaljevec | 1 | 0 | 0 | 0 | 1 | 0 | 2 | | 0 | 0 | 0 | 0 | 0 | 0 | 0 | 0 | 0 |
| 13 | Općina | Kotoriba | 1 | 1 | 0 | 2 | 1 | 0 | 5 | | 0 | 0 | 0 | 0 | 0 | 0 | 0 | 0 | 0 |
| 14 | Općina | Mala Subotica | 1 | 0 | 3 | 2 | 2 | 0 | 8 | | 0 | 0 | 0 | 0 | 0 | 0 | 0 | 0 | 0 |
| 15 | Općina | Nedelišće | 2 | 2 | 3 | 7 | 0 | 1 | 15 | | 0 | 0 | 0 | 0 | 0 | 0 | 0 | 0 | 0 |
| 16 | Općina | Orehovica** | 0 | 2 | 1 | 3 | 1 | 0 | 7 | (romska) | 0 | 0 | 0 | 0 | 0 | 0 | 0 | 0 | 0 |
| 17 | Općina | Podturen | 0 | 1 | 2 | 1 | 0 | 0 | 4 | | 0 | 0 | 0 | 0 | 0 | 0 | 0 | 0 | 0 |
| 18 | Općina | Pribislavec* | 0 | 1 | 2 | 1 | 2 | 0 | 6 | romska | 0 | 0 | 0 | 0 | 1 | 0 | 1 | 16,67 | 1 |
| 19 | Općina | Selnica | 1 | 1 | 1 | 2 | 0 | 0 | 5 | | 0 | 0 | 0 | 0 | 0 | 0 | 0 | 0 | 0 |
| 20 | Općina | Strahoninec | 0 | 1 | 2 | 2 | 0 | 0 | 5 | | 0 | 0 | 0 | 0 | 0 | 0 | 0 | 0 | 0 |
| 21 | Općina | Sveta Marija | 0 | 1 | 0 | 3 | 2 | 1 | 7 | | 0 | 0 | 0 | 0 | 0 | 0 | 0 | 0 | 0 |
| 22 | Općina | Sveti Juraj na Bregu | 1 | 0 | 1 | 3 | 1 | 1 | 7 | | 0 | 0 | 0 | 0 | 0 | 0 | 0 | 0 | 0 |
| 23 | Općina | Sveti Martin na Muri | 1 | 1 | 0 | 2 | 1 | 0 | 5 | | 0 | 0 | 0 | 0 | 0 | 0 | 0 | 0 | 0 |
| 24 | Općina | Vratišinec | 0 | 1 | 0 | 2 | 0 | 1 | 4 | | 0 | 0 | 0 | 0 | 0 | 0 | 0 | 0 | 0 |
| 25 | Općina | Šenkovec | 2 | 0 | 0 | 2 | 1 | 2 | 7 | | 0 | 0 | 0 | 0 | 0 | 0 | 0 | 0 | 0 |
| 26 | Općina | Štrigova | 0 | 0 | 1 | 2 | 1 | 1 | 5 | | 0 | 0 | 0 | 0 | 0 | 0 | 0 | 0 | 0 |
| UKUPNO (26 JLPS) | | | 29 | 46 | 65 | 160 | 26 | 11 | 337 | romska | 0 | 0 | 0 | 0 | 1 | 0 | 1 | 0,3 | 0 |
| Zagreb | | | | | | | | | | | | | | | | | | | |
| 1 | Grad | Zagreb | 52 | 97 | 895 | 1854 | 188 | 82 | 3168 | srpska | 0 | 2 | 6 | 10 | 1 | 1 | 20 | 0,63 | -1 |
| | | | | | | | | | | češka | 0 | 0 | 2 | 3 | 0 | 0 | 5 | 0,16 | 0 |
| | | | | | | | | | | talijska | 0 | 0 | 0 | 1 | 0 | 0 | 1 | 0,03 | 0 |
| | | | | | | | | | | mađarska | 0 | 0 | 1 | 1 | 0 | 0 | 2 | 0,06 | 0 |
| | | | | | | | | | | njemačka | 0 | 0 | 0 | 1 | 0 | 0 | 1 | 0,03 | -1 |
| | | | | | | | | | | bošnjačka | 0 | 0 | 4 | 12 | 1 | 2 | 19 | 0,6 | 0 |

| | | | | | | | | | | | | | | | | | | |
|-------------------|-----|------|------|------|-----|-----|-------|--|------------|----|----|-----|-----|----|---|-----|-------|----|
| | | | | | | | | | slovenska | 0 | 0 | 1 | 1 | 0 | 0 | 2 | 0,06 | 0 |
| | | | | | | | | | crnogorska | 0 | 0 | 2 | 3 | 0 | 0 | 5 | 0,16 | 0 |
| | | | | | | | | | makedonska | 0 | 0 | 0 | 4 | 0 | 0 | 4 | 0,13 | 0 |
| | | | | | | | | | albanska | 0 | 0 | 1 | 0 | 0 | 0 | 1 | 0,03 | 0 |
| | | | | | | | | | nepoznata | 9 | 9 | 198 | 278 | 19 | 6 | 519 | 16,38 | -8 |
| | | | | | | | | | srpska | 0 | 2 | 6 | 10 | 1 | 1 | 20 | 0,63 | -1 |
| | | | | | | | | | češka | 0 | 0 | 2 | 3 | 0 | 0 | 5 | 0,16 | 0 |
| | | | | | | | | | talijska | 0 | 0 | 0 | 1 | 0 | 0 | 1 | 0,03 | 0 |
| | | | | | | | | | mađarska | 0 | 0 | 1 | 1 | 0 | 0 | 2 | 0,06 | 0 |
| | | | | | | | | | njemačka | 0 | 0 | 0 | 1 | 0 | 0 | 1 | 0,03 | -1 |
| | | | | | | | | | bošnjačka | 0 | 0 | 4 | 12 | 1 | 2 | 19 | 0,6 | 0 |
| | | | | | | | | | slovenska | 0 | 0 | 1 | 1 | 0 | 0 | 2 | 0,06 | 0 |
| | | | | | | | | | crnogorska | 0 | 0 | 2 | 3 | 0 | 0 | 5 | 0,16 | 0 |
| | | | | | | | | | makedonska | 0 | 0 | 0 | 4 | 0 | 0 | 4 | 0,13 | 0 |
| | | | | | | | | | albanska | 0 | 0 | 1 | 0 | 0 | 0 | 1 | 0,03 | 0 |
| | | | | | | | | | nepoznata | 9 | 9 | 198 | 278 | 19 | 6 | 519 | 16,38 | -8 |
| | | | | | | | | | | | | | | | | | | |
| | | | | | | | | | srpska | 15 | 19 | 84 | 141 | 14 | 9 | 282 | 1,69 | -9 |
| | | | | | | | | | bošnjačka | 1 | 0 | 8 | 29 | 3 | 7 | 48 | 0,29 | 1 |
| | | | | | | | | | ruska | 0 | 0 | 0 | 2 | 0 | 0 | 2 | 0,01 | 0 |
| | | | | | | | | | češka | 1 | 3 | 6 | 12 | 1 | 1 | 24 | 0,14 | 1 |
| | | | | | | | | | albanska | 0 | 0 | 2 | 0 | 1 | 1 | 4 | 0,02 | 1 |
| | | | | | | | | | talijska | 6 | 4 | 15 | 35 | 3 | 4 | 67 | 0,4 | 10 |
| | | | | | | | | | mađarska | 0 | 2 | 5 | 18 | 3 | 1 | 29 | 0,17 | 5 |
| | | | | | | | | | romska | 0 | 0 | 1 | 0 | 3 | 0 | 4 | 0,02 | 1 |
| | | | | | | | | | slovenska | 0 | 0 | 3 | 4 | 0 | 0 | 7 | 0,04 | 2 |
| | | | | | | | | | makedonska | 0 | 0 | 1 | 6 | 0 | 0 | 7 | 0,04 | 0 |
| | | | | | | | | | crnogorska | 0 | 0 | 2 | 6 | 0 | 0 | 8 | 0,05 | -1 |
| UKUPNO (1 JLPS) | 52 | 97 | 895 | 1854 | 188 | 82 | 3168 | | | | | | | | | | | |
| UKUPNO (576 JLPS) | 743 | 1167 | 3936 | 9268 | 983 | 594 | 16691 | | | | | | | | | | | |

| | Ukupno | | Republički sudovi | | Županijski sudovi | | Općinski sudovi | | Trgovački sudovi | | Upravni sudovi | | Odnos prema 31.12.2020. (+/-) |
|--------------------|--------------|-------------|-------------------|-------------|-------------------|-------------|-----------------|-------------|------------------|-------------|----------------|-------------|-------------------------------|
| | Broj | % | Broj | % | Broj | % | Broj | % | Broj | % | Broj | % | % |
| Srbi | 33 | 1,96 | | 0,00 | 11 | 2,97 | 21 | 2,06 | | 1,00 | 1 | 2,04 | -5,71 |
| Bošnjaci | 3 | 0,18 | | 0,00 | 1 | 0,27 | 2 | 0,20 | | 0,00 | | 0,00 | 0,00 |
| Talijani | 2 | 0,12 | | 0,00 | | 0,00 | 2 | 0,20 | | 0,00 | | 0,00 | 0,00 |
| Mađari | 1 | 0,06 | | 0,00 | | 0,00 | 1 | 0,10 | | 0,00 | | 0,00 | 0,00 |
| Slovinci | 0 | 0,00 | | 0,00 | | 0,00 | | 0,00 | | 0,00 | | 0,00 | 0,00 |
| Albanci | 0 | 0,00 | | 0,00 | | 0,00 | | 0,00 | | 0,00 | | 0,00 | 0,00 |
| Česi | 1 | 0,06 | | 0,00 | | 0,00 | 1 | 0,10 | | 0,00 | | 0,00 | 0,00 |
| Romi | 0 | 0,00 | | 0,00 | | 0,00 | | 0,00 | | 0,00 | | 0,00 | 0,00 |
| Ostali | 8 | 0,48 | 1 | 0,83 | 2 | 0,54 | 5 | 0,49 | | 0,00 | | 0,00 | 0,00 |
| Ukupno | 1.680 | | 121 | | 370 | | 1.019 | | 121 | | 49 | | 0,30 |
| od toga PNM | 48 | 2,86 | 1 | 0,83 | 14 | 3,78 | 32 | 3,14 | 0 | 0,00 | 1 | 2,04 | -4,00 |

Napomena:

* Republički sudovi – Vrhovni sud RH, Visoki kazneni sud RH, Visoki upravni sud RH, Visoki trgovački sud RH, Visoki prekršajni sud RH

* Ostali – kratko obrazloženje (3-Crnogorac, 1-Makedonac, 2-Neopredijeljen, 1-Rusin, 1-Slovak)

Kratka analiza stanja u odnosu na 2020. (razlika +/-):

Povećan je ukupan broj dužnosnika u sudovima sa 1.675 na 1.680, a broj pripadnika nacionalnih manjina (u daljnjem tekstu: PNM) smanjen je s 50 na 48. Broj dužnosnika na republičkim sudovima povećan je sa 112 na 121, a broj PNM je ostaje isti i iznosi 1. Broj dužnosnika na županijskim sudovima smanjen je s 378 na 370, a i broj PNM smanjen je s 15 na 14. Broj dužnosnika na općinskim sudovima povećan je s 1.015 na 1.019, dok je smanjen broj PNM s 33 na 32. Broj dužnosnika na trgovačkim sudovima ostaje nepromijenjen i iznosi 121 pripadnika, a i broj PNM ostaje isti 0. Broj dužnosnika na upravnim sudovima ostaje isti i iznosi 49 dužnosnika, a i broj PNM ostaje isti i iznosi 1.

3 b) Pravosuđe – dužnosnici u državnim odvjetništvima – skupna tablica na dan 31.12.2021.

| | Ukupno | | DORH | | USKOK | | Županijska državna odvjetništva | | Općinska državna odvjetništva | | Odnos prema 31.12.2020. (+/-) |
|--------------------|------------|-------------|-----------|-------------|-----------|-------------|---------------------------------|-------------|-------------------------------|-------------|-------------------------------|
| | Broj | % | Broj | % | Broj | % | Broj | % | Broj | % | % |
| Srbi | 14 | 2,20 | | 0,00 | | 0,00 | 7 | 4,32 | 7 | 1,69 | 7,69 |
| Bošnjaci | 1 | 0,16 | 1 | 4,00 | | 0,00 | | 0,00 | | 0,00 | 0,00 |
| Talijani | 1 | 0,16 | | 0,00 | | 0,00 | 1 | 0,62 | | 0,00 | 0,00 |
| Mađari | 1 | 0,16 | | 0,00 | | 0,00 | 1 | 0,62 | | 0,00 | 0,00 |
| Slovinci | 0 | 0,00 | | 0,00 | | 0,00 | | 0,00 | | 0,00 | 0,00 |
| Albanci | 0 | 0,00 | | 0,00 | | 0,00 | | 0,00 | | 0,00 | 0,00 |
| Česi | 1 | 0,16 | | 0,00 | | 0,00 | | 0,00 | 1 | 0,24 | 0,00 |
| Romi | 0 | 0,00 | | 0,00 | | 0,00 | | 0,00 | | 0,00 | 0,00 |
| Ostali | 5 | 0,79 | | 0,00 | | 0,00 | 1 | 0,62 | 4 | 0,96 | 25,00 |
| Ukupno | 635 | | 25 | | 33 | | 162 | | 415 | | -0,63 |
| od toga PNM | 23 | 3,62 | 1 | 4,00 | 0 | 0,00 | 10 | 6,17 | 12 | 2,89 | 9,52 |

Napomena:

* Ostali – kratko obrazloženje (1-Crnogorac, 2-Makedonac, 1 - Neopredijeljen, 1-Ukrajinc)

Kratka analiza stanja u odnosu na 2020. (razlika +/-):

Smanjen je broj dužnosnika u državnim odvjetništvima sa 639 na 635, a broj PNM je povećan s 21 na 23. U DORH-u je broj dužnosnika smanjen s 26 na 25, dok je broj PNM ostao isti i iznosi 1. U USKOK-u je broj dužnosnika ostao isti i iznosi 33, kao i broj PNM i iznosi 0. U županijskim državnim odvjetništvima broj dužnosnika je povećan sa 161 na 162, a broj PNM ostaje isti i iznosi 10. U općinskim državnim odvjetništvima broj dužnosnika se smanjio sa 419 na 415, a broj PNM se povećao s 10 na 12.

3 c) Pravosuđe – službenici, namještenici i vježbenici u sudovima – skupna tablica na dan 31.12.2021.

| | Ukupno | | Republički sudovi | | Županijski sudovi | | Općinski sudovi | | Trgovački sudovi | | Upravni sudovi | | Odnos prema 31.12.2020. (+/-) |
|--------------------|--------------|-------------|-------------------|-------------|-------------------|-------------|-----------------|-------------|------------------|-------------|----------------|-------------|-------------------------------|
| | Broj | % | Broj | % | Broj | % | Broj | % | Broj | % | Broj | % | % |
| Srbi | 94 | 1,45 | | 0,00 | 13 | 1,68 | 74 | 1,55 | 6 | 1,07 | 1 | 0,96 | -8,74 |
| Bošnjaci | 21 | 0,32 | | 0,00 | | 0,00 | 18 | 0,38 | 3 | 0,53 | | 0,00 | -4,55 |
| Talijani | 14 | 0,22 | | 0,00 | | 0,00 | 14 | 0,29 | | 0,00 | | 0,00 | 0,00 |
| Mađari | 8 | 0,12 | | 0,00 | 1 | 0,13 | 5 | 0,10 | 2 | 0,36 | | 0,00 | -11,11 |
| Slovinci | 3 | 0,05 | | 0,00 | | 0,00 | 2 | 0,04 | | 0,00 | 1 | 0,96 | 0,00 |
| Albanci | 4 | 0,06 | | 0,00 | | 0,00 | 4 | 0,08 | | 0,00 | | 0,00 | 0,00 |
| Česi | 12 | 0,18 | | 0,00 | | 0,00 | 12 | 0,25 | | 0,00 | | 0,00 | -7,69 |
| Romi | 0 | 0,00 | | 0,00 | | 0,00 | | 0,00 | | 0,00 | | 0,00 | 0,00 |
| Ostali | 43 | 0,66 | 1 | 0,37 | 4 | 0,52 | 35 | 0,73 | 3 | 0,53 | | 0,00 | 34,38 |
| Ukupno | 6.492 | | 270 | | 773 | | 4.784 | | 561 | | 104 | | -1,35 |
| od toga PNM | 199 | 3,07 | 1 | 0,37 | 18 | 2,33 | 164 | 3,43 | 14 | 2,50 | 2 | 1,92 | -0,50 |

Napomena:

* Republički sudovi – Vrhovni sud RH, Visoki kazneni sud RH, Visoki upravni sud RH, Visoki trgovački sud RH, Visoki prekršajni sud RH

* podaci se odnose na zaposlene na određeno i neodređeno vrijeme

* Ostali – kratko obrazloženje (7-Crnogorac, 2-Makedonac, 1-Musliman, 2-Neopredijeljen, 3-Nijemac, 1-Rusin, 3-Slovak, 4-Ukrajinc)

Kratka analiza stanja u odnosu na 2020. (razlika +/-):

Ukupan broj službenika, namještenika i vježbenika na sudovima smanjen je sa 6.581 na 6.492, a broj pripadnika nacionalnih manjina (u daljnjem tekstu PNM) smanjen je s 200 na 199. Broj službenika, namještenika i vježbenika na republičkim sudovima povećan je s 254 na 270, a broj PNM je ostao isti i iznosi 1. Broj službenika, namještenika i vježbenika županijskim sudovima smanjen je sa 790 na 773, a broj PNM je smanjen sa 20 na 18. Broj službenika, namještenika i vježbenika na općinskim sudovima je smanjen sa 4.868 na 4.784, a broj PNM je ostao isti i iznosi 164. Broj službenika, namještenika i vježbenika na trgovačkim sudovima smanjen je s 567 na 561, a broj PNM je povećan s 13 na 14. Broj službenika, namještenika i vježbenika na upravnim sudovima povećan je sa 102 na 104, a broj PNM je ostao isti i iznosi 2.

3 d) Pravosuđe – službenici, namještenici i vježbenici u državnim odvjetništvima – skupna tablica na dan 31.12.2021.

| | Ukupno | | DORH | | USKOK | | Županijska državna odvjetništva | | Općinska državna odvjetništva | | Odnos prema 31.12.2020. (+/-) |
|--------------------|--------------|-------------|-----------|-------------|-----------|-------------|---------------------------------|-------------|-------------------------------|-------------|-------------------------------|
| | Broj | % | Broj | % | Broj | % | Broj | % | Broj | % | % |
| Srbi | 22 | 1,80 | 1 | 1,92 | 1 | 1,61 | 6 | 1,96 | 14 | 1,75 | -4,35 |
| Bošnjaci | 5 | 0,41 | | 0,00 | | 0,00 | 1 | 0,33 | 4 | 0,50 | 0,00 |
| Talijani | 0 | 0,00 | | 0,00 | | 0,00 | | 0,00 | | 0,00 | 0,00 |
| Mađari | 0 | 0,00 | | 0,00 | | 0,00 | | 0,00 | | 0,00 | 0,00 |
| Slovenci | 0 | 0,00 | | 0,00 | | 0,00 | | 0,00 | | 0,00 | 0,00 |
| Albanci | 1 | 0,08 | | 0,00 | | 0,00 | 1 | 0,33 | | 0,00 | 0,00 |
| Česi | 1 | 0,08 | | 0,00 | | 0,00 | | 0,00 | 1 | 0,12 | 100,00 |
| Romi | 0 | 0,00 | | 0,00 | | 0,00 | | 0,00 | | 0,00 | 0,00 |
| Ostali | 7 | 0,57 | 1 | 1,92 | 2 | 3,23 | 1 | 0,33 | 3 | 0,37 | 75,00 |
| Ukupno | 1.222 | | 52 | | 62 | | 306 | | 802 | | 2,95 |
| od toga PNM | 36 | 2,95 | 2 | 3,85 | 3 | 4,84 | 9 | 2,94 | 22 | 2,74 | 9,09 |

Napomena:

* podaci se odnose na zaposlene na određeno i neodređeno vrijeme

* Ostali – kratko obrazloženje (5-Neopredijeljen, 1-Slovak, 1-Ukrajinci)

Kratka analiza stanja u odnosu na 2020. (razlika +/-):

Ukupan broj službenika, namještenika i vježbenika u državnim odvjetništvima povećan je sa 1.187 na 1.222, a broj PNM povećan je s 33 na 36. U DORH-u je broj službenika, namještenika i vježbenika povećan sa 50 na 52, a broj PNM je ostao isti. U USKOK-u je broj službenika, namještenika i vježbenika povećan sa 40 na 62, a broj PNM je i broj PNM i iznosi 3. U županijskim državnim odvjetništvima broj službenika, namještenika i vježbenika povećan je s 300 na 306, a broj PNM je ostao isti i iznosi 9. U općinskim državnim odvjetništvima je broj službenika, namještenika i vježbenika povećan s 797 na 802, a broj PNM je ostao isti i iznosi 22.