



HRVATSKI SABOR

KLASA: 022-02/22-01/59

URBROJ: 65-22-02

Zagreb, 7. srpnja 2022.

**ZASTUPNICAMA I ZASTUPNICIMA
HRVATSKOGA SABORA**

**PREDSJEDNICAMA I PREDSJEDNICIMA
RADNIH TIJELA**

Na temelju članka 33. stavka 1. podstavka 3. Poslovnika Hrvatskoga sabora u prilogu upućujem, *Izvešće o stanju i upravljanju robnim zalihama za 2021. godinu, s financijskim pokazateljima*, koje je predsjedniku Hrvatskoga sabora u vezi s člankom 6. Zakona o strateškim robnim zalihama ("Narodne novine", broj 87/02 i 14/14), podnijela Vlada Republike Hrvatske, aktom od 7. srpnja 2022. godine.

Za svoje predstavnike, koji će u njezino ime sudjelovati u radu Hrvatskoga sabora i njegovih radnih tijela, Vlada je odredila ministra gospodarstva i održivog razvoja dr. sc. Davora Filipovića i državne tajnike Ivu Milatića, Milu Horvata, Natašu Mikuš Žigman i dr. sc. Marija Šiljega.

PREDSJEDNIK

Gordan Jandroković



VLADA REPUBLIKE HRVATSKE

KLASA: 022-03/22-14/09
URBROJ: 50301-05/14-22-2


Zagreb, 7. srpnja 2022.

PREDSJEDNIKU HRVATSKOGA SABORA

PREDMET: Izvješće o stanju i upravljanju robnim zalihama za 2021. godinu, s financijskim pokazateljima

Na temelju članka 6. Zakona o strateškim robnim zalihama („Narodne novine“, br. 87/02. i 14/14.), Vlada Republike Hrvatske podnosi Izvješće o stanju i upravljanju robnim zalihama za 2021. godinu, s financijskim pokazateljima.

Za svoje predstavnike, koji će u njezino ime sudjelovati u radu Hrvatskoga sabora i njegovih radnih tijela, Vlada je odredila ministra gospodarstva i održivog razvoja dr. sc. Davora Filipovića i državne tajnike Ivu Milatića, Milu Horvata, Natašu Mikuš Žigman i dr. sc. Marija Šiljega.


3. PREDSJEDNIK
dr. sc. Andrej Plenković

VLADA REPUBLIKE HRVATSKE

**IZVJEŠĆE O STANJU I UPRAVLJANJU
ROBNIM ZALIHAMA ZA 2021. GODINU,
S FINANCIJSKIM POKAZATELJIMA**

Zagreb, srpanj 2022.

SADRŽAJ:

I.	IZVJEŠĆE O STANJU I UPRAVLJANJU ROBNIM ZALIHAMA ZA 2021. GODINU S FINANCIJSKIM POKAZATELJIMA	1
1.	UVOD	1
II.	GODIŠNJI OBRAČUN STRATEŠKIH ROBNIH ZALIHA ZA 2021.	2
1.	RAČUN PRIHODA I RASHODA, PRIMITAKA I IZDATAKA.....	2
1.1.	PRIHODI I PRIMICI.....	2
1.2.	RASHODI I IZDACI.....	4
1.3.	FINANCIJSKI REZULTAT POSLOVANJA.....	7
2.	POTRAŽIVANJA I OBVEZE	7
2.1.	POTRAŽIVANJA	7
2.2.	OBVEZE	8
3.	PRIKAZ STANJA ROBNIH ZALIHA	9
3.1.	GODIŠNJI POPIS ROBA STRATEŠKIH ROBNIH ZALIHA.....	9
3.2.	VRIJEDNOST ROBNIH ZALIHA	10
4.	PRODAJA, NABAVA I STRUKTURA ROBNIH ZALIHA	10
4.1.	PRODAJA ROBNIH ZALIHA.....	10
4.2.	NABAVA ROBE.....	11
4.3.	STRUKTURA STRATEŠKIH ROBNIH ZALIHA.....	12
5.	AKTIVNOSTI.....	13
5.1.	EPIDEMIJA COVID-19.....	13
5.2.	ELEMENTARNA NEPOGODA – POTRES 22. OŽUJKA 2020.GODINE...	15
5.3.	ELEMENTARNA NEPOGODA – POTRES 29. PROSINCA 2020.GODINE.	15
5.4.	ZAGAĐENJE VODE ZA PIĆE U VODOVODU GRADA NOVSKE.....	17
5.5.	OSTALI POSLOVI	18
6.	REALIZACIJA ODLUKA VLADE REPUBLIKE HRVATSKE.....	18
III.	ZAKLJUČAK.....	18
IV.	PRILOG BROJ 1 – STANJE ROBNIH ZALIHA NA DAN 31.12.2021.	

I. IZVJEŠĆE O STANJU I UPRAVLJANJU ROBNIM ZALIHAMA ZA 2021. GODINU S FINANCIJSKIM POKAZATELJIMA

1. UVOD

U 2021. godini poslovanje sa strateškim robnim zalihama odvijalo se sukladno propisima važećim za proračun i proračunske korisnike, Zakonu o strateškim robnim zalihama („Narodne novine“, br. 87/02. i 14/14., u daljnjem tekstu Zakon) te odlukama i zaključcima Vlade Republike Hrvatske.

Sukladno Zakonu o ustrojstvu i djelokrugu tijela državne uprave („Narodne novine“, broj 85/20.) od 23. srpnja 2020. Ravnateljstvo za robne zalihe ustrojeno je kao upravna organizacija u sastavu Ministarstva gospodarstva i održivog razvoja. Navedenim Zakonom Ministarstvo gospodarstva, poduzetništva i obrta prestalo je s radom, a poslove iz njegovog djelokruga preuzelo je Ministarstvo gospodarstva i održivog razvoja.

Državnim proračunom Republike Hrvatske za 2021. godinu („Narodne novine“, br. 135/20., 69/21. i 122/21.) prihodi za posebne namjene i prihodi od prodaje nefinancijske imovine Ravnateljstva za robne zalihe uključeni su u državni proračun, kao i izdaci koji se podmiruju iz njih. Ravnateljstvo za robne zalihe obvezno je uplaćivati prihode za posebne namjene i prihode od nefinancijske imovine na jedinstveni račun Državne riznice.

Tijekom 2015. godine, u suradnji s Ministarstvom financija, prihodi za posebne namjene – izvor financiranja 43, reklasificirani su na izvor 43 – prihodi za posebne namjene i 71 – prihodi od prodaje ili zamjene nefinancijske imovine i naknade s naslova osiguranja, na način da su prihodi na izvoru financiranja 71 vezani za račun prihoda 7411 – prihodi od prodaje zaliha.

Na temelju očitovanja Ministarstva financija – Uprave za državno računovodstvo od 24. veljače 1999., o načinu vođenja poslovnih knjiga Ministarstva gospodarstva – Ravnateljstva za robne zalihe za poslovanje sa strateškim robnim zalihama i odobrenju za prijelazno razdoblje od šest mjeseci, Ravnateljstvo od 1. srpnja 1999. vodi svoje poslovne knjige kao proračunski korisnik, te je sastavilo financijska izvješća za poslovanje s robnim zalihama za razdoblje od 1. siječnja do 31. prosinca 2021. sukladno Pravilniku o proračunskom računovodstvu i Računskom planu („Narodne novine“, br. 124/14., 115/15., 87/16., 3/18., 126/19. i 108/20.) i Pravilniku o financijskom izvještavanju u proračunskom računovodstvu („Narodne novine“, br. 3/15., 93/15., 135/15., 2/17., 28/17., 112/18., 126/19., 145/20. i 32/21.).

Za 2021. godinu sastavljeni su temeljni financijski izvještaji: Bilanca, Izvještaj o приходима i rashodima, primicima i izdacima, Izvještaj o promjenama u vrijednosti i obujmu imovine i obveza, Izvještaj o rashodima prema funkcijskoj klasifikaciji, Izvještaj o obvezama, te Bilješke uz financijske izvještaje, te su u zakonskom roku dostavljeni na propisanim obrascima nadležnom ministarstvu radi izrade konsolidiranog izvješća, Financijskoj agenciji i Državnom uredu za reviziju.

Sukladno članku 8. Zakona Hrvatski sabor imenovao je članove Savjeta za robne zalihe koji čine tri zastupnika Hrvatskoga sabora i dva ugledna stručnjaka iz područja gospodarstva. Članovi Savjeta za robne zalihe u 2021. godini bili su: Ante Sanader, Anja Šimpraga, Daniel Spajić, dr. sc. Slavko Perica i Mladen Šurbek.

II. GODIŠNJI OBRAČUN STRATEŠKIH ROBNIH ZALIHA ZA 2021. GODINU

Godišnjim obračunom strateških robnih zaliha za 2021. godinu Ravnateljstvo je utvrdilo rezultat poslovanja odnosno iskazalo svoje prihode i rashode.

Prema Pravilniku o proračunskom računovodstvu i računskom planu, proračunsko knjigovodstvo se vodilo tijekom 2021. godine na slijedeći način:

- vodi se jedna glavna knjiga u kojoj se sustavno evidentiraju promjene na imovini i izvorima sredstava, rashodi i izdaci te prihodi i primici
- rashodi se procjenjuju prema načelu nastanka događaja, što znači da se knjiže u trenutku nastanka obveze i ispostavljanja isprave bez obzira kad će obveza biti plaćena
- prihodi se priznaju prema načelu novčanog tijeka, što znači da se knjiže u trenutku priljeva novčanih sredstava.

Računski plan je projektiran na način da se sastoji od 10 razreda (0-9).

1. RAČUN PRIHODA I RASHODA, PRIMITAKA I IZDATAKA

1.1. PRIHODI I PRIMICI

Ravnateljstvo za robne zalihe ostvarilo je prihode i primitke u 2021. godini u ukupnom iznosu od 306.737.347,77 kuna.

Prihodi od prodaje nefinancijske imovine iznose 30.414.079,04 kune i predstavljaju prihode od prodaje i naplate manjkova strateških robnih zaliha u iznosu od 15.132.778,26 kuna kao i knjižene dane robne pomoći Caritasu i Hrvatskom Crvenom križu u iznosu od 15.281.300,78 kuna.

Prihodi poslovanja ostvareni su u iznosu od 276.323.268,73 kune i čine 90,08 % ukupnih prihoda.

Planom Proračuna za 2021. godinu planirani su prihodi za financiranje redovne djelatnosti korisnika proračuna u iznosu od 320.715.126,00 kuna, za kategorije rashoda: rashodi poslovanja 48.916.548,00 kuna i za rashode za nabavu nefinancijske imovine 271.798.578,00 kuna. Odobrena sredstva odnose se na plaće za zaposlene, ostale rashode za zaposlene i doprinose na plaće u ukupnom iznosu od 2.420.045,00 kuna. Za pokriće materijalnih rashoda poslovanja robnih zaliha (rashodi za materijal i energiju, najamnine za čuvanje robnih zaliha, tekuće i investicijsko održavanje vlastitih skladišta, premije osiguranja, ostale usluge i sl.) odobrena su planirana sredstva u ukupnom iznosu od 46.490.503,00 kune, a za financijske rashode sredstva u iznosu od 6.000,00 kuna.

Ostvarenje prihoda iz poslovanja s robnim zalihama i prihoda od prodaje nefinancijske imovine planirano je od naplate reprogramiranih potraživanja, najamnina za skladišni prostor, naknada, kamata i ostalih prihoda, te prihoda od naplate potraživanja iz ranijih godina od prodaje tržišnih zaliha i naplate manjkova.

PREGLED OSTVARENIH PRIHODA

Tablica 1

Redni broj	Prihodi	2020. u kn	2021. u kn	Index 2021/2020
1.	Prihodi poslovanja	625.306.076,09	276.323.268,73	44,19
a)	Prihodi iz proračuna za financiranje rashoda poslovanja	57.235.915,53	37.533.552,35	65,58
b)	Prihodi iz proračuna za financiranje rashoda poslovanja za nabavu nefinancijske imovine	191.390.907,96	175.008.064,49	91,44
c)	Prihodi po posebnim propisima	2.172.614,57	2.707.216,98	124,61
d)	Prihodi od pruženih usluga	134.638,20	134.638,20	100,00
e)	Pomoć od međunarodnih organizacija te institucija i tijela EU	370.534.270,00	58.966.129,81	15,91
f)	Prihodi od financijske imovine	189,83	0,00	-
g)	Kapitalne donacije ostalih subjekata izvan općeg proračuna	3.837.540,00	1.973.666,90	51,43
2.	Prihodi od prodaje nefinancijske imovine	31.380.466,14	30.414.079,04	96,92
a)	Prihodi od prodaje robnih zaliha	31.380.466,14	30.414.079,04	96,92
	UKUPNO: (1+2)	656.686.542,23	306.737.347,77	46,71

Prihod za posebne namjene, sukladno Zakonu o strateškim robnim zalihama, su prihodi od najma vlastitih skladišnih kapaciteta, prihodi od reprogramiranih potraživanja po odlukama i zaključcima Vlade Republike Hrvatske i prihodi od obračuna amortizacije za korištenje autocisterni iz ranijih godina. U 2021. godini ostvareni su u iznosu od 2.707.216,98 kuna.

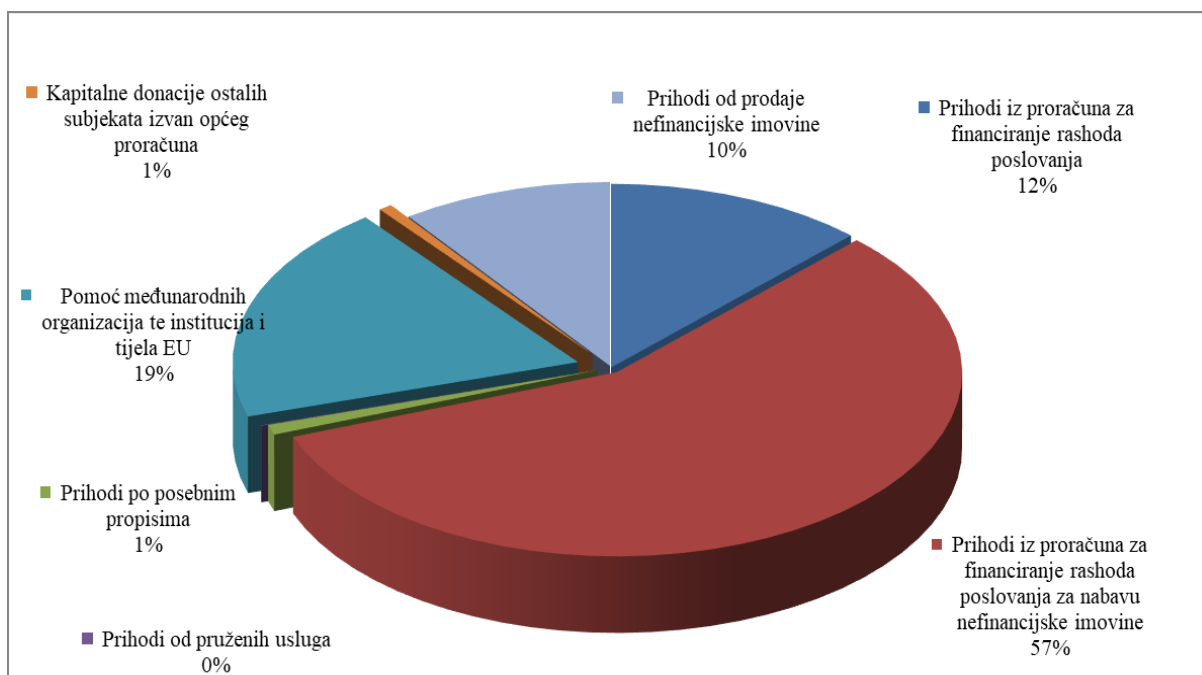
Tijekom 2015. godine izvršeno je reklasificiranje izvora 43, na izvore 43 i 71, na način da je izvor 71 vezan uz ostvarenje prihoda od prodaje strateških robnih zaliha.

Iz Državnog proračuna doznačena su sredstva za financiranje rashoda poslovanja u iznosu od 37.533.552,35 kuna, a za financiranje rashoda za nabavu nefinancijske imovine 175.008.064,49 kuna. Prihodi su manji u odnosu na 2020. godinu iz razloga što je u 2020. godini izvršena nabava značajnih količina zaštitne opreme i sredstava za potrebe suzbijanja epidemije Covid-19 po nalogima Stožera civilne zaštite. Nabava je nastavljena i u 2021. godini, ali u manjim količinama, te su zbog dostupnosti zaštitne opreme i sredstava ostvarene niže nabavne cijene roba i usluga.

Prihodi od pruženih usluga u iznosu od 134.638,20 kuna odnose se na ostvarene prihode od najma od proračunskog korisnika – izvor financiranja 31.

Iz izvora financiranja 576 - Fond solidarnosti Europske unije za nabavu roba i usluga za potesom pogođena područja grada Zagreba i Sisačko – moslavačke županije doznačena su sredstva u ukupnom iznosu od 58.966.129,81 kuna. Od toga iz izvora financiranja 5761 - Fond solidarnosti Europske unije – potres ožujak 2020. (grad Zagreb) doznačeno je 2.419.273,50 kuna, dok je iz izvora financiranja 5762 – Fond solidarnosti Europske unije – potres prosinac 2020. za područje Sisačko – moslavačke županije doznačeno 56.546.856,31 kuna.

Struktura prihoda



1.2. RASHODI I IZDACI

Ukupni rashodi i izdaci u 2021. godini ostvareni su u iznosu od 322.663.524,71 kuna, što je znatno manje u odnosu na 2020. godinu iz razloga manjih troškova vezanih

1.2. RASHODI I IZDACI

Ukupni rashodi i izdaci u 2021. godini ostvareni su u iznosu od 322.663.524,71 kuna, što je znatno manje u odnosu na 2020. godinu iz razloga manjih troškova vezanih za suzbijanje epidemije Covid-19.

Rashodi poslovanja ostvareni su u iznosu od 58.387.717,97 kuna.

Rashodi za nabavu nefinancijske imovine ostvareni su u iznosu od 264.275.806,74 kune, od čega su rashodi za nabavu proizvedene dugotrajne imovine ostvareni u iznosu od 69.108,00 kuna i rashodi za nabavu zaliha u iznosu od 264.206.698,74 kune. Izvršena je nabava robe za popunu Bilance strateških robnih zaliha, sukladno Godišnjem programu, ali i zaštitna oprema i sredstva za suzbijanje epidemije Covid-19, te roba za potrebe privremenog smještaja potresom pogođenog stanovništva Sisačko-moslavačke županije.

Izdataka za financijsku imovinu i otplate zajmova nije bilo.

Ostale tekuće donacije u naravi odnose se na danu humanitarnu pomoć temeljem Odluke Vlade Republike Hrvatske za isporuku roba iz strateških robnih zaliha Caritasu Zagrebačke nadbiskupije i Hrvatskom Crvenom križu za potrebe potresom pogođenog stanovništva Sisačko-moslavačke županije.

PREGLED OSTVARENIH RASHODA

Tablica 2

Redni broj	Rashodi	2020. u kn	2021. u kn	Indeks 2021/2020
1.	<i>Rashodi poslovanja</i>	120.294.170,21	58.387.717,97	48,54
a)	<i>Rashodi za zaposlene</i>	2.442.867,90	2.416.306,94	98,91
b)	<i>Materijalni rashodi</i>	106.391.124,13	40.689.829,28	38,25
c)	<i>Financijski rashodi (zatezne kamate, ostali financijski rashodi)</i>	780,31	280,97	36,01
d)	<i>Ostali rashodi - tekuće i kapitalne donacije</i>	11.459.397,87	15.281.300,78	133,35
2.	<i>Rashodi za nabavu nefinancijske imovine</i>	473.319.478,65	264.275.806,74	55,83
a)	<i>Rashodi za nabavu proizvedene dugotrajne imovine</i>	7.390,00	69.108,00	935,16
b)	<i>Rashodi za nabavu zaliha</i>	473.312.088,65	264.206.698,74	55,82
	UKUPNO:	593.613.648,86	322.663.524,71	54,36

Materijalni rashodi ostvareni su u iznosu od 40.689.829,28 kuna. Navedeni rashodi odnose se najvećim dijelom na rashode za usluge u iznosu od 39.139.167,89 kuna, odnosno na ostale usluge u iznosu od 16.237.053,99 kuna, usluge skladištenja roba strateških robnih zaliha u iznosu od 10.674.999,23 kune, na usluge telefona, pošte i prijevoza u iznosu od 5.184.719,55 kuna, usluge tekućeg i investicijskog održavanja vlastitih skladišta i opreme u iznosu od 4.403.398,40 kuna, i komunalne usluge vezane za vlastita skladišta i za troškove fumigacije žitarica u iznosu od 2.400.666,09 kuna.

Navedeni rashodi značajno su smanjeni u odnosu na 2020. godinu i to posebno usluge prijevoza koje su se u 2020. godini najvećim dijelom odnosile na plaćanje avionskog i brodskog prijevoza, te špediterskih usluga za zaštitnu opremu i sredstva nabavljena od dobavljača u Kini.

Rashodi za ostale usluge u iznosu od 16.237.053,99 kuna odnose se na plaćanje refundacije troškova mobiliziranih pravnih osoba i operativnih snaga temeljem zaključka Stožera civilne zaštite vezano za suzbijanje epidemije Covid-19 i zbrinjavanje stanovništva nakon potresa u Zagrebu. Navedeni troškovi su u 2021. godini smanjeni iz razloga što je nastavljeno plaćanje samo troškova smještaja stanovnika nakon potresa u objektima Terme Jezerčica i plaćanje refundacije troškova mobiliziranih pravnih osoba i operativnih snaga vezano za suzbijanje epidemije Covid-19.

PREGLED MATERIJALNIH RASHODA

Tablica 3

Redni broj	Materijalni rashodi	2020. u kn	2021. u kn	Indeks 2021/2020
1.	NAKNADE TROŠKOVA ZAPOSLENIMA	106.629,46	92.605,84	86,85
a)	Službena putovanja	42.513,33	35.468,95	83,43
b)	Naknade za prijevoz na rad i naknade za odvojeni život	61.461,13	54.676,89	88,96
c)	Seminari, savjetovanja i stručni ispiti	2.655,00	2.460,00	92,66
2.	RASHODI ZA MATERIJAL I ENERGIJU	143.931,78	158.997,88	110,47
a)	Uredski materijal	22.709,34	46.978,00	206,87
b)	Energija	114.448,97	112.019,88	97,88
c)	Sitni inventar i autogume	6.773,47	0,00	-
3.	RASHODI ZA USLUGE	104.828.692,14	39.139.167,89	37,34
a)	Usluge telefona, pošte i prijevoza	56.817.646,79	5.184.719,55	9,13
b)	Usluge tekućeg i investicijskog održavanja	3.011.207,68	4.403.398,40	146,23
c)	Usluge promidžbe i informiranja	12.847,96	69.272,96	539,17
d)	Komunalne usluge (Fumigacija, DDD)	1.723.502,99	2.400.666,09	139,29
e)	Zakupnine i najamnine	9.840.927,86	10.674.999,23	108,48
f)	Intelektualne i ostale usluge	223.750,00	167.177,67	74,72
g)	Zdravstvene i veterinarske usluge	635,00	1.880,00	296,06
h)	Računalne usluge	62,50	0,00	-
i)	Ostale usluge	33.198.111,36	16.237.053,99	48,91
4.	NAKNADE TROŠKOVA OSOBAMA IZVAN RADNOG ODNOSA	2.606,00	0,00	-
a)	Naknade troškova osobama izvan radnog odnosa	2.606,00	0,00	-
5.	OSTALI NESPOMENUTI RASHODI	1.309.264,75	1.299.057,67	99,22
a)	Premije osiguranja	1.297.073,43	1.224.361,39	94,39
b)	Reprezentacija	1.110,00	0,00	-
c)	Pristojbe i naknade	150,00	225,00	150,00
d)	Troškovi sudskih postupaka	0,00	10.593,75	-
e)	Ostali nespomenuti rashodi	10.931,32	63.877,53	584,35
	UKUPNO	106.391.124,13	40.689.829,28	38,25

Troškovi održavanja vlastitih skladišta u 2021. godini iznose 4.799.847,15 kuna i u odnosu na prethodnu godinu veći su za 61,79%. Odnose se na redovne troškove poslovanja skladišta: struja, voda, komunalne usluge, naknade za održavanje skladišta i opreme, usluge čuvanje imovine, te troškove vezane za saniranje hidranata i protupožarne zaštite, kao i troškove izvršenih radova na sanaciji skladišta oštećenog u potresu koji je zadesio Sisačko-moslavačku županiju.

1.3. FINANCIJSKI REZULTAT POSLOVANJA

U 2021. godini Ravnateljstvo je ostvarilo manjak prihoda u odnosu na rashode u iznosu od 15.926.176,94 kune koji se pokriva prenesenim viškom prihoda i primitaka iz ranijih godina u iznosu od 69.070.589,92 kune, te ukupni raspoloživi višak prihoda i primitaka u sljedećem razdoblju iznosi 53.144.412,98 kuna. Navedena sredstva Ravnateljstvo će moći utrošiti u 2022. godini.

Tablica 4

	Ostvareno 2020. u kn	Ostvareno 2021. u kn	Index III/II
I	II	III	IV
<i>Prihodi poslovanja</i>	625.306.076	276.323.269	44,19
<i>Prihodi od prodaje nefinancijske imovine</i>	31.380.466	30.414.079	96,92
UKUPNI PRIHODI	656.686.542	306.737.348	46,71
<i>Rashodi poslovanja</i>	120.294.170	58.387.718	48,54
<i>Rashodi za nabavu nefinancijske imovine</i>	473.319.479	264.275.807	55,83
UKUPNI RASHODI	593.613.649	322.663.525	54,36
VIŠAK PRIHODA	63.072.893	0	-
MANJAK PRIHODA	0	15.926.177	-
VIŠAK PRIHODA IZ RANIJIH GODINA	5.997.684	** 69.070.590	1151,62
RASPOLOŽIVO ZA TROŠENJE	69.070.577	53.144.413	76,94

** Višak prihoda iskazan je u iznosu 13,00 kuna većem u odnosu na stanje 31. prosinca 2020. godine iz razloga ispravka knjiženog računa.

2. POTRAŽIVANJA I OBVEZE

2.1. POTRAŽIVANJA

Ukupna potraživanja na dan 31. prosinca 2021. iznose 89.531.097,62 kune, te su veća za 2,96 % u odnosu na 31. prosinca 2020.

Radi se o potraživanjima koja su nastala najvećim dijelom u razdoblju do 2004. godine (uglavnom do 2000. godine), za koja su poduzete sve pravne radnje, navedena su utužena ili prijavljena u stečajnom postupku, te su pokrenuti kazneni postupci za odgovorne osobe. Potraživanja su bila osiguravana akceptnim nalogima i mjenicama.

Potraživanja za prihode uplaćene u proračun iznose 46.887.350,96 kuna, a odnose se na prihode Ravnateljstva po posebnim propisima uplaćene u Državni proračun na jedinstveni račun Državne riznice. To su potraživanja za prihode za financiranje rashoda poslovanja i potraživanja za prihode za financiranje rashoda za nabavu nefinancijske imovine koja su tijekom 2021. uplaćivana na jedinstveni račun Državne riznice, te

potraživanja za prihode za financiranje rashoda za nabavu nefinancijske imovine koja predstavljaju višak prihoda iz ranijih godina i potraživanja za uplaćena jamstva.

U iskazanim potraživanjima od kupaca, po cesijama i za zatezne kamate nalaze se i potraživanja koja su osigurana razlučnim pravom na nekretninama ili fiducijom, kao npr. Nama, Zagreb 256,67 mln kuna (glavnica 13,918 mln kuna, po cesijama 47,578 mln kuna i kamate 195,180 mln kuna), Fremir, Zagreb 4,85 mln kuna.

Zbog nemogućnosti naplate isknjižena su potraživanja u ukupnoj vrijednosti od 4.535.781,22 kune.

S danom 31. prosinca 2021. knjižen je ispravak vrijednosti potraživanja po stopi od 50% za potraživanja ako se s naplatom kasni između 1 i 3 godine, a po stopi od 100% iznad 3 godine. Ako je nad dužnikom pokrenut stečajni i/ili likvidacijski postupak vrijednost potraživanja ispravlja se po stopi od 75 %.

PREGLED POTRAŽIVANJA

Tablica 5

Potraživanja	Stanje na dan 31.12.2020. u kn	Stanje na dan 31.12.2021. u kn	Indeks 2021/2020
I	II	III	IV
Kratkoročna potraživanja	406.600.015,61	406.684.579,11	100,02
od kupaca i za utvrđene manjkove za strateške zalihe	55.502.355,22	65.598.737,62	118,19
od kupaca po primljenim cesijama	47.578.340,97	47.578.340,97	100,00
za naknade za autocisterne i brodice	222.986,26	206.993,66	92,83
za najam skladišnog prostora	558.044,06	734.974,21	131,71
za zatezne kamate	209.547.652,98	211.146.884,00	100,76
za naknade za robu u zajmu	260.103,99	260.103,99	100,00
razna potraživanja	300.815,34	221.982,59	73,79
za prihode od refundacija i dane predujmove	48.205.209,39	8.472.223,61	17,58
za prihode uplaćene u proračun i jamstva	30.131.592,48	46.887.350,96	155,61
nefakturirana roba i upravna rješenja	14.292.914,92	25.545.683,54	178,73
od zaposlenih	0,00	500,00	-
potraživanja za više plaćeni PDV po obračunu	0,00	30.803,96	-
Dugoročna potraživanja	17.830.395,21	21.242.799,77	119,14
reprogramirana	13.243.256,96	16.655.661,52	125,77
po danim robnim zajmovima	4.587.138,25	4.587.138,25	100,00
Ispravak vrijednosti potraživanja	-337.470.663,39	-338.396.281,26	100,27
UKUPNO	86.959.747,43	89.531.097,62	102,96

2.2. OBVEZE

Ukupne obveze na dan 31. prosinca 2021. iznose 2.420.935,44 kuna i manje su za 74,22 % odnosu na dan 31. prosinca 2020.

Obveze za materijalne i financijske rashode, te nabavu strateških robnih zaliha iznose 2.106.933,43 kune i odnose se na račune za mjesec prosinac 2021., čije je dospijeće plaćanja u siječnju 2022. godine. U navedenom iznosu dospjeli računi iznose

153.178,39 kuna za isporučene usluge dobavljača koji zbog međusobnih obveza i potraživanja nisu zatvoreni.

PREGLED OBVEZA

Tablica 6

Obveze	Stanje na dan 31.12.2020. u kn	Stanje na dan 31.12.2021. u kn	Indeks 2021/2020
I	II	III	IV
obveze za zaposlene	204.001,98	182.065,24	89,25
za zakupnine i najamnine	1.483.283,02	0,00	-
za materijalne i financijske rashode	1.195.294,06	2.106.909,64	176,27
ostale tekuće obveze	88.360,62	131.936,77	149,32
za nabavu zaliha	6.420.212,47	23,79	-
UKUPNO:	9.391.152,15	2.420.935,44	25,78

3. PRIKAZ STANJA ROBNIH ZALIHA

3.1. GODIŠNJI POPIS ROBA STRATEŠKIH ROBNIH ZALIHA

Temeljem odredbi Zakona, članka 15. Zakona o računovodstvu („Narodne novine“, br. 78/15., 134/15., 120/16., 116/18., 42/20. i 47/20.) te članaka 14., 15. i 16. Pravilnika o proračunskom računovodstvu i Računskom planu („Narodne novine“, br. 124/14., 115/15., 87/16., 3/18., 126/19. i 108/20.), akta ministra gospodarstva i održivog razvoja KLASA: 042-01/21-01/01, URBROJ: 517-13-01-21-1 od 22. listopada 2021., određen je postupak, obveze i rokovi u svezi s provođenjem godišnjeg popisa strateških robnih zaliha.

Godišnji popis roba strateških robnih zaliha obavljao se u razdoblju od 29. studenoga do 31. prosinca 2021. na ukupno 236 lokacija.

Od 236 lokacija na kojima je izvršen popis, na 156 lokacija (66 %) na kojima se nalaze robe, oprema i nekretnine bili su prisutni, pored popisne komisije Skladištara, i djelatnici Ravnateljstva za robne zalihe. Sudjelovanje u godišnjim popisima od strane djelatnika Ravnateljstva za robne zalihe znatno je smanjeno, u odnosu na prijašnje godine, zbog epidemiološke situacije u Republici Hrvatskoj uzrokovane epidemijom bolesti COVID-19.

Rješenjima pomoćnika ministra od 27. studenoga 2021. imenovana povjerenstva izvršila su popis potraživanja i obveza, novčanih sredstava, dugoročne i kratkoročne financijske imovine, sitnog inventara, te instrumenata osiguranja plaćanja kao i popis osnovnih sredstava Ravnateljstva za robne zalihe.

Obradom prispjelih inventurnih lista, usporedbom stvarnog stanja utvrđenog popisom sa stanjem u robnom knjigovodstvu Ravnateljstva, utvrđen je inventurni manjak u vrijednosti od 8.458.906,63 kune i to mlijeka u prahu 173,3 tone, šećera 490,4 tone i 19.200 litara vode za piće. Radi se o manjku mlijeka u prahu i šećera koji je već utvrđen prilikom popisa od 31. prosinca 2017. Tvrtka je u postupku predstečajne nagodbe i manjak se rješava kroz predstečajnu nagodbu. Manjak vode za piće nastao je uslijed

problema u pakiranju vode od 5 litara. Manjak vode je tijekom siječnja 2022. godine namiren, što je utvrđeno i kontrolom.

3.2. VRIJEDNOST ROBNIH ZALIHA

Sveukupna vrijednost roba robnih zaliha (strateških i tržišnih zaliha) na dan 31. prosinca 2021. godine iznosi 552.943.117,47 kuna što je za 5,29 % više nego u 2020.

Vrijednost nekretnine i opreme je za 2,20 % manja u odnosu na vrijednost prošle godine iz razloga obračuna ispravka vrijednosti - amortizacije.

Tablica 7

	na dan 31.12.2020. u kn	na dan 31.12.2021. u kn	Index 2021/2020
Vrijednost robnih zaliha	525.144.876,75	552.943.117,47	105,29
Vrijednost vlastitih skladišta	102.509.713,12	100.249.792,30	97,80
UKUPNA VRIJEDNOST ROBA I SKLADIŠTA	627.654.589,87	653.192.909,77	104,07

Tablica 8

Robne zalihe	na dan 31.12.2020. u kn	na dan 31.12.2021. u kn	Index 2021/2020
Strateške robne zalihe	524.930.317,95	552.730.179,30	105,30
Poljoprivredno-prehrambeni proizvodi	284.782.443,32	256.496.042,47	90,07
Neprehrambeni proizvodi	240.147.874,63	296.234.136,83	123,35
Tržišne zalihe	214.558,80	212.938,17	99,24
Poljoprivredno-prehrambeni proizvodi	0,00	0,00	-
Neprehrambeni proizvodi	214.558,80	212.938,17	99,24
UKUPNO	525.144.876,75	552.943.117,47	105,29

4. PRODAJA, NABAVA I STRUKTURA ROBNIH ZALIHA

4.1. PRODAJA ROBNIH ZALIHA

U 2021. godini nije bilo prodaje roba strateških robnih zaliha.

Izvršena je konverzija 894.018 kg pšenice iz strateških robnih zaliha u brašno, isporučeno Hrvatskom Crvenom križu i Caritasu Zagrebačke nadbiskupije, te stočno brašno isporučeno na područje Sisačko-moslavačke županije, po zahtjevima nadležnog Stožera.

4.2. NABAVA ROBE

Radi popune Bilance roba strateških robnih zaliha u 2021. godini izvršena je nabava u ukupnoj vrijednosti od 44.306.898,54 kune. Postupkom javne nabave temeljem odredbi Zakona o javnoj nabavi („Narodne novine“, broj 120/16.) nabavljena je roba u vrijednosti od 43.349.158,54 kune, dok je postupkom jednostavne nabave izvršena nabava robe u vrijednosti od 957.740,00 kuna (brašno, baterijski sjekač, brodica za spašavanje, jastučnice, plahte, deke, uljni radijatori i keramičke grijalice). Za potrebe isporuke humanitarne pomoći Caritasu Zagrebačke nadbiskupije, nabava 60 tona brašna izvršena je postupkom konverzije pšenice u brašno temeljem Ugovora o uskladištenju pšenice s tvrtkom Skladištarom.

Pregled strateških robnih zaliha nabavljenih u 2021. godini

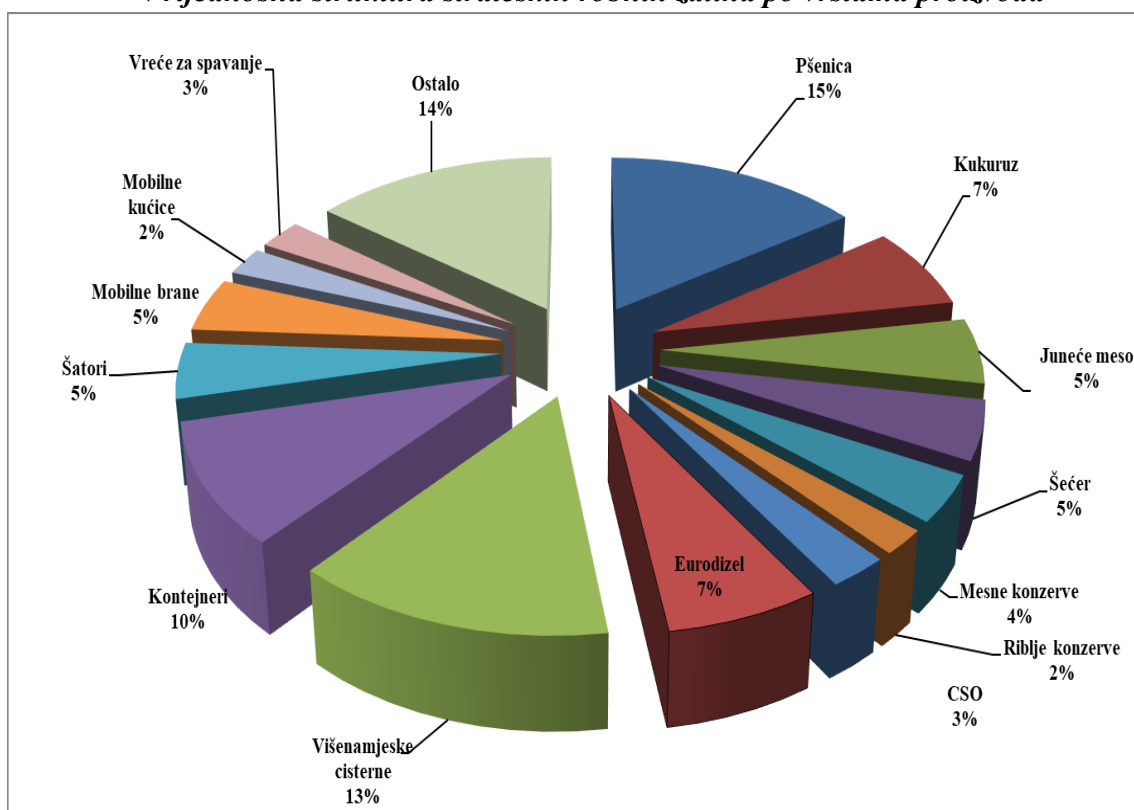
Tablica 9

Redni broj	Vrsta robe	Jedinica mjere	Količina	Vrijednost u kn
PRE HRAMBENI PROIZVODI				
1.	Kukuruz	kg	3.000.000,13	6.271.523,79
2.	Tjestenina	kg	10.000	1.237.500,00
3.	Sir u listićima	kg	20.000	1.600.000,00
4.	CSO paketi	kg	11.070	685.509,75
5.	Džem mješani	kg	200	898.750,00
6.	Mesni doručak	kg	60.000	3.874.500,00
7.	Jaja u prahu	kg	10.000	1.000.000,00
8.	Riblje konzerve	kg	50.000	3.287.500,00
9.	Riža	kg	40.000	345.000,00
10.	Brašno	kg	60.000	162.180,00
UKUPNO PREHRAMBENI PROIZVODI				19.362.463,54
NEPREHRAMBENI PROIZVODI				
1.	Višenamjenske autocisterne za prijevoz vode	kom	14	20.928.250,00
2.	Brodica za spašavanje	kom	1	248.062,50
3.	Baterijski sjekač	kom	2	201.200,00
4.	Medicinski kompleti prve pomoći	kpl	2.000	1.225.000,00
5.	Mobilna pumpa velikog kapaciteta	kom	1	1.995.625,00
6.	Jastučnice	kom	4.000	49.500,00
7.	Plahte	kom	3.000	97.500,00
8.	Deke	kom	500	52.735,00
9.	Uljni radijator	kom	200	105.000,00
10.	Keramička grijalica	kom	100	21.562,50
UKUPNO NEPREHRAMBENI PROIZVODI				24.924.435,00
OSTALO - prepakiranje jaja u prahu				20.000,00
SVEUKUPNO				44.306.898,54

4.3. STRUKTURA STRATEŠKIH ROBNIH ZALIHA

U strukturi strateških robnih zaliha u 2021. najveću vrijednost čini 14 vrsta proizvoda (85,52 % ukupnih zaliha) dok ostali proizvodi čine 14,48 % ukupnih zaliha. Najveću vrijednost čini pšenica 15 %, višenamjenske cisterne 14 %, kontejneri 10 %, kukuruz i eurodizel po 7 %, juneće meso 6 %, šećer, šatori i mobilne brane po 5 %, mesne konzerve 4 %, vreće za spavanje i CSO paketi po 3 %, riblje konzerve i mobilne kućice po 2 %.

Vrijednosna struktura strateških robnih zaliha po vrstama proizvoda



5. AKTIVNOSTI

5.1. EPIDEMIJA COVID-19

U svrhu zaštite zdravlja i sprečavanja širenja epidemije Covid-19, Ravnateljstvo za robne zalihe nastavilo je i u 2021. godini sa žurnim nabavama i izdavanjem zaštitne i druge potrebne opreme i roba. Temeljem Odluke Vlade Republike Hrvatske žurna nabava zaštitne i druge opreme i roba potrebnih za intervenciju izuzeta je od primjene odredbi Zakona o javnoj nabavi.

Ukupna vrijednost robe nabavljene za potrebe intervencije sprečavanja širenja Covid-19 bolesti u 2021. godini iznosi 143.950.600,06 kune, dok vrijednost usluga (prijehoza, špediterskih usluga, popravka kontejnera, najma boca za medicinski kisik i sličnih usluga) iznosi 2.334.038,22 kuna.

Pregled isporučenih roba

Tablica 10

Redni broj	Vrsta isporučene robe	Jedinica mjere	Količina	Vrijednost u kn
ZAŠTITNA OPREMA				
1.	Zaštitne maske	kom	2.065.000	12.029.001,24
2.	Kirurške maske	kom	15.000.000	6.087.500,00
3.	Pamučne maske	kom	185.000	933.625,00
4.	Zaštitne i kirurške rukavice	kom	28.276.000	17.955.240,00
5.	Terms rukavice za suhi led	kom	80	5.400,00
6.	Zaštitni vizir	kom	199.916	1.199.496,00
7.	Zaštitna odjela / kombinezoni	kom	30.000	1.837.500,00
8.	Zaštitni nazuvci	kom	3.000.000	2.604.598,20
9.	Kirurške kape i pokrivala	kom	1.500.000	905.566,14
10.	Kirurška odijela i druga odjeća	kom	1.796.800	21.367.094,50
U K U P N O				64.925.021,08
OSTALI NEPREHRAMBENI PROIZVODI I OPREMA				
1.	Respiratori	kom	13	2.112.500,00
2.	Respiratori za dugotrajnu respiraciju	kom	10	2.250.000,00
3.	Generator protoka AIRVO2	kom	99	3.712.500,00
4.	Defibrilator s kablom i elektrodama	kom	5	194.612,50
5.	Beskontaktni termometar	kom	6.000	533.807,40
6.	Monitor za praćenje vital. funkcija s programom	kom	32	982.800,00
7.	Perfuzijska pumpa	kom	60	648.000,00
8.	Medicinski kisik u bocama 50kg	kom	16	2.436,67
9.	Komplet za terapiju kisikom (regulator, ovlaživač)	kom	10	18.830,00
10.	Regulatori za terapiju kisikom	kom	12	26.700,00
11.	Pribor za uzimanje brisa	kom	550.000	3.418.909,29
12.	Sterilne šprice i igle	kom	11.178.600	4.093.351,29
13.	Tube s navojnim čepom, optičke tube, mikrotube i sl.	kom	177.960	171.171,45
14.	Rezervoari za pipetiranje	kom	2.300	5.318,75
15.	Optičke kapice	kom	26.400	8.250,00

16.	Kit za Quibit	kom	1.200	17.085,00
17.	Kutije za tubice	kom	500	23.906,25
18.	Antigentestovi (RAT i RT-PCR)	originalno pakiranje	3.109.080	47.053.101,04
OSTALI NEPREHRAMBENI PROIZVODI I OPREMA				
19.	Filter tipsevi	kom	891.760	993.761,93
20.	Taqman fast virus 1-step (kemikalija za testove)	orig. pak	35	804.142,50
21.	Optička folija za PCR testove	kom	22.800	172.798,95
22.	PCR pločice	kom	11.300	447.820,75
23.	Reagensi za detekciju SARS i inf. A i B	kom	43.200	2.818.800,00
24.	PLS stacionirani setovi za ECMO aparate	kom	91	2.648.960,25
25.	Sredstva za dezinfekciju ruku i prostora	lit	18.850	198.927,46
26.	Alkohol	lit	50.000	506.250,00
27.	Vreće za infektivni otpad	kom	9.900	16.458,75
28.	Madraci	kom	231	58.905,00
29.	Rezervne navlake za madrace i vreće za pakiranje madraca	kom	1.450	80.156,25
Redni broj	Vrsta isporučene robe	Jedinica mjere	Količina	Vrijednost u kn
30.	Šatori s jedinicom za zagrijavanje	kom	5	2.236.812,50
31.	Sklopivi stolovi i klupe	kom	25	22.742,19
32.	Plastični lanac 25m za barijere-izolaciju prostora	kom	32	7.470,00
33.	Zavjesa za tuš s priborom	kom	2	299,40
34.	Zamrzivač	kom	1	2.133,10
35.	Laboratorijski stol	kom	3	22.192,50
36.	Ladičar	kom	1	1.475,00
37.	Ormar za potrošni materijal	kom	2	3.450,00
38.	Osobno računalo	kom	1	10.482,50
39.	Police za registratore	kom	1	981,25
40.	Radni stol	kom	3	3.300,00
41.	Audio-video nadzor	kom	1	28.163,92
42.	Baterije AA	kom	300	487,50
43.	LED žarulje	kom	5	199,50
44.	Kartonske kutije	kom	1.250	14.240,63
45.	Nabava i ugradnja toplovodnog kotla	kom	1	290.887,50
46.	Šatori veliki – strateška robna zaliha	kom	32	695.180,40
47.	Voda za piće – strateška robna zaliha	lit	3.091	15.369,89
U K U P N O				77.376.129,26
UKUPNO UTROŠENO				142.301.150,34
ISPORUČENI KONTEJNERI				262.350,00
S V E U K U P N O				142.563.500,34

Na temelju zahtjeva Stožera civilne zaštite nabavljena roba kao i roba iz postojećih robnih zaliha isporučena je Ravnateljstvu civilne zaštite, Klinici za infektivne bolesti „Dr. Fran Mihaljević“ ili Hrvatskom zavodu za javno zdravstvo. Ukupna vrijednost isporučene robe iznosi 142.563.500,35 kuna.

Za potrebe bolnica, trijaže i sličnih usluga, na korištenju se nalazi 182 kontejnera od kojih 175 stambeno-uredskih kontejnera i 7 sanitarnih i ostalih namjena.

Ravnateljstvo za robne zalihe podmirivalo je i troškove mobilizacije trgovačkim društvima temeljem naloga Ravnateljstva civilne zaštite, što je u 2021. godini iznosilo 11.777.417,03 kune.

Ukupni troškovi nabave roba i usluga, utrošenih roba strateških robnih zaliha (šatori i voda za piće) i troškovi mobilizacije za provođenje mjera sprečavanja širenja bolesti Covid-19 u razdoblju od 1. siječnja do 31. prosinca 2021. godine iznose 158.772.605,60 kuna.

5.2. ELEMENTARNA NEPOGODA – POTRES 22. OŽUJKA 2020. GODINE

U svrhu zbrinjavanja stanovništva na području Grada Zagreba i Općine Marija Bistrica, u 2021. godini na korištenju je bilo 76 stambenih kontejnera iz strateških robnih zaliha. S Gradom Zagrebom produženi su ugovori o korištenju 72 kontejnera, te s Općinom Marija Bistrica za 3 stambena kontejnera i to za narednih godinu dana. Općina Marija Bistrica imala je na korištenju 4 kontejnera od čega je 1 kontejner vraćen budući da više nije bilo potrebe za korištenjem.

Ukupni troškovi intervencije u 2021. godini iznose 2.632.847,50 kuna, a odnose se na troškove prijevoza kontejnera iz Općine Marija Bistrica i podmirivanje troškova trgovačkim društvima čiji su objekti mobilizirani u svrhu zbrinjavanja stanovništva, a temeljem naloga Ravnateljstva civilne zaštite.

5.3. ELEMENTARNA NEPOGODA – POTRES 29. PROSINCA 2020. GODINE

U 2021. godini Ravnateljstvo za robne zalihe nastavilo je s nabavom i isporukom roba potrebnih za provođenje mjera nadležnog Stožera civilne zaštite za sanaciju posljedica katastrofalnog potresa koji je zadesio Sisačko-moslavačku te dijelove Zagrebačke i Karlovačke županije u prosincu 2020. godine.

Izvršena je nabava roba u ukupnom iznosu 75.915.936,39 kuna. Troškovi prijevoza robe, pakiranja i ostalih usluga iznosili su 4.548.453,00 kune.

Osim nabavljene robe, na područje Sisačko-moslavačke županije isporučene su i robe iz strateških robnih zaliha. Ukupno je u razdoblju od 1. siječnja do 31. prosinca 2021. isporučena roba u vrijednosti 103.792.661,15 kune.

Pregled isporučenih roba

Tablica 12

Redni broj	Vrsta robe	Jedinica mjere	Količina	Vrijednost u kn
PREHRAMBENI PROIZVODI				
1.	Kruh - polubijeli	kom	100.680	406.014,53
2.	Brašno	kg	67.600	173.216,55
3.	Mesne konzerve	kg	44.396,54	2.175.735,08
4.	Riblje konzerve	kg	23.778,60	1.161.752,41
5.	Goveđa juha	kg	54	2.531,25
6.	Juha s rezancima u vrećicama	kom	135.185	371.758,75
7.	Pire krumpir u prahu	kg	102	3.548,75
8.	Sir polutvrdi	kg	80	6.475,00
9.	Smrznuto povrće	kg	2.720	21.975,00
10.	CSO paketi	kom	23.000	981.710,15
11.	Voda za piće	lit	217.620	580.884,17
12.	Pšenica	kg	25.000	45.446,04
13.	Stočno brašno	kg	656.100	1.000.056,78
14.	Ječam	kg	88.000	162.800,00
15.	Kukuruz	kg	975.000	1.032.281,25
16.	Juneće meso	kg	7.694	242.176,34
17.	Svinjsko meso	kg	7.813	132.124,57
18.	Tjestenina	kg	33.800,40	405.674,08
19.	Ulje	kg	33.800	252.080,40
20.	Džem	kg	11.830	376.243,25
21.	Šećer	kg	33.800	154.783,75
22.	Riža	kg	33.800	263.006,25
UKUPNO PREHRAMBENI PROIZVODI				9.952.274,35
NEPREHRAMBENI PROIZVODI				
1.	Agregati	kom	21	161.800,00
2.	Veliki agregat PRAMAC 36,8 kW	kom	1	86.250,00
3.	Dizel agregat za hidrostanicu	kom	1	112.575,00
Redni broj	Vrsta robe	Jedinica mjere	Količina	Vrijednost u kn
4.	Spremnici za vodu	kom	158	986.505,07
5.	Deke	kom	1.000	91.773,01
6.	Jastučnice	kom	6.400	95.463,31
7.	Plahte	kom	6.400	153.376,25
8.	Ručnici	kom	1.000	9.981,50
9.	Madraci	kom	3.000	768.750,00
10.	Grijalice	kom	950	361.435,76
11.	Diesel gorivo	lit	271.784	1.008.176,28
12.	Trošarina na dizel gorivo			831.659,04
13.	Ukapljeni naftni plin	lit	14.183	52.395,73
14.	Plin u bocama 10 kg	kom	91	8.775,38
15.	Pumpa za pretakanje	kom	6	5.723,75
16.	Tucanik kamena (izrada podloge za stambena naselja)	m3	23.062	2.116.212,82
17.	Cement tricophob 25/1	kg	400	3.600,00
18.	Cement kerakoll prestocem 25/1	kg	250	612,5

19.	Sol za posipavanje ceste	kg	500	681,25
20.	Elektromaterijal			791.277,02
21.	Geotekstil	m2	33.500	146.575,00
22.	Drvena građa			75.786,38
23.	Materijal za vodovodnu mrežu	m	408	38.420,00
24.	Montažna i pletena ograda	m	2.000	197.825,53
25.	Natpisne ploče	kom	250	13.437,50
26.	Kaciga građevinska	kom	500	15.181,25
27.	Rukavica zaštitne	par	1.350	9.556,26
28.	Jakne za građevno inženjerstvo	kom	200	287.500,00
29.	Čekić	kom	350	19.250,00
30.	Stol i klupe	kpl	250	193.311,25
31.	Jednokratna ambalaža za pakiranje hrane (posude za hranu s poklopcem, pribor za jelo, salvete, papirnate čaše, vrećice za dostavu)	kom	200.000	338.606,84
32.	Jednokratna ambalaža - posude za jelo	kom	541.000	350.637,50
33.	Jednokratne britvice 5/1	pak	25.350	124.637,50
34.	Sapun	kom	25.350	60.206,25
35.	Gel za tuširanje	kom	25.350	149.881,87
36.	Šampon za kosu	kom	25.350	112.913,12
37.	Pasta za zube	kom	25.350	137.206,88
38.	Higijenski ulošci 10/1	kom	25.350	142.488,13
39.	Četkica za zube	kom	25.350	106.575,63
40.	Baterije	kom	400	1.150,00
41.	Klima uređaji	kom	1.430	3.235.089,38
42.	Oprema za hidrostanicu	kom	1	99.810,74
43.	Palete	kom	819	76.781,25
UKUPNO NEPREHRAMBENI PROIZVODI				13.579.851,93
ROBA NA KORIŠTENJU				
1.	Stambeni kontejneri	kom	859	48.460.757,08
2.	Ambulantni i sanitarni kontejner	kom	8	241.186,01
3.	Mobilne kućice	kom	264	14.080.656,28
4.	Šatori 2 polja	kom	45	977.935,50
5.	Vatrogasne cisterne	kom	11	16.500.000,00
UKUPNO NA KORIŠTENJU				80.260.534,87
SVEUKUPNA VRIJEDNOST INTERVENCIJE ROBOM				103.792.661,15

5.4. ZAGAĐENJE VODE ZA PIĆE U VODOVODU GRADA NOVSKE

Dana 18. lipnja 2021. u Gradu Novskoj došlo je do zagađenja vode za piće. Odmah po zaprimanju telefonske obavijesti, Ravnateljstvo za robne zalihe stavilo je u pripravnost 5 višenamjenskih autocisterni za prijevoz vode svaka cca 7.000 litara, od čega su intervenirale dvije cisterne, budući da za ostale nije bilo potrebe. Isto tako u

razdoblju od 18. do 21. lipnja 2021. isporučeno je 96.768 litara vode za piće u bocama u vrijednosti 245.039,57 kuna.

5.5. OSTALI POSLOVI

U svrhu povećanja spremnosti za nadolazeću požarnu sezonu, kao i eventualne opasnosti od poplava, sklopljeni su novi ugovori o čuvanju, održavanju i korištenju 14 višenamjenskih autocisterni u ukupnoj vrijednosti 20, 93 milijuna kuna.

Izvršena je primopredaja 6 cisterni na privremeno korištenje prema rasporedu glavnog vatrogasnog zapovjednika. Cisterne su korištene u priobalju i na otocima u vrijeme požarne sezone, te su iste vraćene do 30. rujna 2021. godine.

Osim autocisternama za potrebe povećanja spremnosti vatrogasnih postrojbi u priobalju nabavljena je i jedna brodica vrijednosti 248.062,50 kuna, te dva baterijska sjekača za intervencije ukupne vrijednosti 201.200,00 kuna.

6. REALIZACIJA ODLUKA VLADE REPUBLIKE HRVATSKE

Na sjednici održanoj 14. siječnja 2021. Vlada Republike Hrvatske donijela je Odluku o nabavi i korištenju roba strateških robnih zaliha u svrhu provedbe mjera otklanjanja posljedica katastrofe uzrokovane potresom na području Sisačko-moslavačke, Zagrebačke i Karlovačke županije kojom se odobrava Ravnateljstvu za robne zalihe da izvrši žurnu nabavu roba za potrebe provedbe mjera otklanjanja posljedica katastrofe uzrokovane potresom, a prema uputama Stožera civilne zaštite.

Vlada Republike Hrvatske na sjednici održanoj 18. veljače 2021. donijela je Zaključak o načinu financiranja troškova nastalih u otklanjanju posljedica katastrofe nastale potresom na području Sisačko-moslavačke, Karlovačke i Zagrebačke županije.

Na sjednici Vlade Republike Hrvatske održanoj 18. ožujka 2021. godine donesena je Odluka o obnavljanju 59.033.845 kg pšenice i 20.880.360 kg kukuruza iz strateških robnih zaliha, a na sjednici održanoj 10. rujna 2021. godine donesena je Odluka o obnavljanju strateških robnih zaliha šećera u količini 5.000.000 kg.

Odluku o jednokratnoj robnoj pomoći Caritasu Zagrebačke nadbiskupije u protivrijednosti 4.450.515,00 kuna, Vlada Republike Hrvatske donijela je na sjednici održanoj 24. studenoga 2021. Pomoć je isporučena iz strateških robnih zaliha u prvoj polovici prosinca.

III. ZAKLJUČAK

Strateške robne zalihe značajne su s aspekta socijalne, društvene i humanitarne uloge svake zemlje koja dolazi do izražaja u izvanrednim situacijama. Permanentnim stvaranjem strateških robnih zaliha pridonosi se obrambenom djelovanju, učinkovitijem djelovanju sustava zaštite i spašavanja i održivosti gospodarstva u uvjetima ugroze, stoga je stvaranje, održavanje i teritorijalni razmještaj strateških robnih zaliha od strategijske važnosti. Stalno dostupne zalihe osiguravaju nesmetano i pravovremeno interveniranje i otklanjanje posljedica te isključuju ovisnost o tržištu, sektoru proizvodnje, uvozu i međunarodnoj pomoći.

Usljed elementarnih nepogoda koje nas posljednjih godina pogađaju, u suradnji s Ravnateljstvom civilne zaštite Ministarstva unutarnjih poslova, sve se učestalije koriste strateške robne zalihe. Isto tako, razmještajem roba i opreme te davanjem na skladištenje i korištenje dobrovoljnim vatrogasnim društvima i javnim vatrogasnim postrojbama, povećava se opremljenost i spremnost za brže interveniranje kojim je moguće spriječiti nastanak nepogoda većih razmjera (požari, poplave).

2020. i 2021. godina bile su posebno zahtjevne godine zbog elementarne nepogode potresa u Zagrebu i Sisačko – moslavačkoj županiji i epidemije COVID-19. Ravnateljstvo za robne zalihe bilo je aktivno uključeno u nabavu i isporuku zaštitnih sredstava i opreme u svrhu zaštite zdravlja od COVID-19 bolesti od sredine veljače 2020. godine, a navedeno je nastavljeno i u 2021. godini.

Kako bi u potpunosti mogle ispuniti osnovnu ulogu za koju su namijenjene, potrebna je daljnja popuna strateških robnih zaliha kojom bi se omogućila efikasnija upotreba i veća raspoloživost strateških robnih zaliha. Osim toga, daljnjim stvaranjem robnih zaliha na neizravan način pridonijelo bi se i gospodarskoj aktivnosti tvrtki kroz nabavu roba te podmirenje troškova skladištenja i očuvanja kvalitete robnih zaliha.

Stoga, naglasak u daljnjem poslovanju prvenstveno treba staviti na osiguranje sredstava za nabavu roba i na daljnju modernizaciju vlastitog skladišnog prostora.

STANJE ROBNIH ZALIHA
na dan 31.12.2021.

PRILOG
BROJ 1

Naziv proizvoda	Jedinice mjere	Strateške zalihe		Tržišne zalihe	
		količina	vrijednost u kn	količina	vrijednost u kn
A. POLJOPRIVREDNO - PREHRAMBENI PROIZVODI			256.496.042,47		
I.	ŽITARICE				
	Pšenica	t	50.836	84.223.192,50	
	Kukuruz	t	26.521	39.085.181,15	
	Riža	t	40	345.000,00	
	Ječam	t	912	1.686.711,60	
	Tjestenina	t	73	906.213,44	
II.	MESO I MESNE KONZERVE				
	Juneće meso u živom	t	1.014	30.466.691,44	
	Svinjsko meso u živom	t	475	11.083.807,93	
	Mesne konzerve	t	405	21.397.203,04	
	Riblje konzerve	t	219	11.357.341,22	
III.	MLIJEKO I MLIJEČNE PRERAĐEVINE				
	Mlijeko u prahu	t	14	403.957,47	
	Sir topljeni	t	40	3.550.000,00	
	Sir polutvrđi	t	26	2.119.618,75	
IV.	MASNOĆE				
	Ulje	lit	6.200	46.239,60	
V.	ZASLAĐIVAČI				
	Šećer	t	5.830	27.149.978,10	
VI.	SOL I ZAČINI				
	Kuhinjska sol	t	494	609.690,00	
	Vegeta	t	0,6	28.841,00	
VII.	KONZERVIRANO POVRĆE				

	Konzervirano povrće	t	148	2.764.991,51		
VIII.	<i>DŽEM I VOĆNI NAMAZ</i>					
	Džem i voćni namazi	t	35	1.176.964,77		
IX.	<i>JAJA</i>					
	Jaja u prahu	t	24	2.334.980,45		
X.	<i>OSTALO</i>					
	Cjelodnevni suhi obrok	kom	307.104	14.332.421,75		
	Dječja hrana voćna	t	1	63.958,00		
	Dječja hrana mliječna	t	1	68.923,11		
	Voda za piće	lit	406.273	1.294.135,64		
B. NEPREHRAMBENI PROIZVODI				296.234.136,83		212.938,17
I.	<i>NAFTNI DERIVATI</i>					
	Eurodizel	lit	9.725.216	36.075.457,77		
	Motorni benzin BMB 95	lit	5.509.926	13.288.253,65		
II.	<i>ANTIFRIZ</i>					
	Antifriz	t	50	500.960,60		
III.	<i>PROIZVODI OD PLASTIČNIH MASA</i>					
	Plastične folije	m ²	49.800	89.640,00		
IV.	<i>VOZILA, AGREGATI I PUMPE</i>					
	Plovila s motorom i prikolicom	kom	45	2.818.093,31		
	Višenamjenske cisterne	kom	95	74.668.333,71		
	Agregati 5,20 i 30 kW s priborom	kom	38	129.900,36		
	Produžni elektr. kabel a 25 m	kom	242	187.653,15		
	Razvodni električni ormar	kom	40	132.562,43		
	Pumpe za vodu	kom	114	13.542.007,18		
	Metlenice	kom	993	165.025,08		

	Naprtnjače	kom	694	407.422,14		
	Potopna pumpa	kom	189	1.175.648,13		
	Električni sušaći stambenih prostora	kom	140	828.039,69		
	Grijač zraka s opremom	kom	15	217.410,37		
	Hidraulične škare za rezanje metala	kom	10	736.064,42		
	Električne grijalice	kom	648	277.523,27		
V.	OPREMA I ROBA ZA OPSKRBU, SMJEŠTAJI ZDRAVSTVENO ZBRINJAVANJE STANOVNIŠTVA					
	a) Oprema					
	Kontejneri za stanovanje	kom	1.154	55.332.472,94		
	Šatori	kom	1.629	25.948.943,03		
	Vreće za spavanje	kom	39.140	14.256.765,94		
	Poljski ležajevi	kom	7.966	2.922.320,25		
	Jastuci	kom	24.883	754.430,83		
	Jastučnice	kom	22.251	285.833,92		
	Deke	kom	27.576	2.062.068,18		
	Plachte	kom	21.072	595.913,51		
	Oprema za blagovaonice (stolovi i stolice)	kpl	1.404	943.725,54		
	Ormari	kom	84	99.166,87		
	Spremnici za vodu	kom	1	11.119,93		
	Žlice	kom	24.784	148.466,07		
	Vilice	kom	24.684	159.419,15		
	Noževi	kom	24.838	344.075,84		
	Male žlice	kom	24.713	127.222,53		
	Električna svjetiljka	kom	260	14.225,25		
	Svjetiljka akulampa	kom	100	35.740,00		
	Svijeće	kg	9.000	76.500,00		
	Šibice	kart.	500	557,00		
VI.	SREDSTVA ZA ASANACIJU					

	Sredstva za dezinfekciju	lit	3000 lit 3000 kg	2.631.205,00		
	Sredstva za deratizaciju	t	10	519.800,00		
	Vreće za mrtva tijela	kom	1.000	248.750,00		
VII.	OPREMA ZA ZAŠTITU OD POPLAVA					
	Mobilne brane o 120 cm visine i box barijere	m	19.000	25.219.550,02		
	Stroj za punjenje vreća pijeskom	kom	50	326.645,77		
	Stroj za šivanje vreća za pijesak sa ovjesom	kom	50	50.800,94		
	Vreće za pijesak za "zečje nasipe"	kom	913.956	940.775,39		
VIII.	OSTALO					
	Sterilni setovi prve pomoći za domaćinstva	kpl	4.000	2.462.500,00		
	Zaštitni kombinezoni	kom	600	60.000,00		
	Čizme gumene	par	2.000	366.250,00		
	Zaštitne rukavice	par	6.700	30.315,00		
	Zaštitne maske-respiratori	kom	15.340	576.728,13		
IX.	OSTALI NEPREHRAMBENI PROIZVODI - nepredviđeni Bilancom					
	Mobilne kućice	kom	264	13.435.292,04		
	Osobna ploča	kom			535	25.412,50
	Energ.kabel	m			610	17.476,50
	Dijelovi šatora neispravni	kom			266	266,00
	Betonsko željezo - rebrasto i glatko	t			15	84.812,50
	Beskontaktni toplomjeri	kom	35	6.562,50		
	Opekarski proizvodi	000 kom			23	84.970,67
	C. UKUPNO: (A + B)			552.730.179,30		212.938,17
	D. SVEUKUPNO: (strateške + tržišne zalihe)					552.943.117,47