

**OBRAZLOŽENJE**

**OSTVARENJA PRIHODA I PRIMITAKA, RASHODA I**

**IZDATAKA DRŽAVNOG PRORAČUNA REPUBLIKE HRVATSKE**

**U 2022. GODINI**

## PRIHODI DRŽAVNOG PRORAČUNA

Na ostvarenje prihoda državnog proračuna u 2022. godini utjecala su makroekonomska kretanja u gospodarstvu, cjelogodišnji fiskalni učinci poreznih reformi provedenih tijekom 2021.<sup>1</sup> te učinci poreznih izmjena koji su stupili na snagu tijekom 2022. godine., a odnose se na porezne izmjene u trošarinskim propisima i u sustavu poreza na dodanu vrijednost.

Zakonom o izmjenama i dopunama Zakona o porezu na dodanu vrijednost<sup>2</sup> koji je stupio na snagu 1. travnja 2022., propisano je smanjenje stope PDV-a s 25% na 5% odnosno 13% za određena dobra i usluge. Tako se na 5% smanjuje PDV za dječju hranu, jestiva ulja i masti, maslac i margarin, žive životinje, svježe meso i kobasice, živu i svježu ribu, rakove, povrće, voće, jaja i sjemenje, gnojiva i pesticide, hranu za životinje, ali i ulaznice za koncerte, sportska i kulturna događanja.

Vlada RH u ožujku je donijela Uredbu o izmjeni Uredbe o visini trošarine na energente i električnu energiju<sup>3</sup>, kojom se snižava visina trošarine za 40 lipa po litri bezolovnog motornog benzina te za 20 lipa po litri dizelskog goriva na razdoblje od 90 dana. U lipnju je izmjenom navedene Uredbe trošarina dodatno smanjena za 40 lipa po litri bezolovnog motornog benzina te za 20 lipa po litri dizelskog goriva. Donesena je i Uredba o utvrđivanju najviših maloprodajnih cijena naftnih derivata, kojom su na razdoblje od 90 dana utvrđene premije energetske subjekata za motorne benzine i dizelska goriva u iznosu od 0,65 kn/l. Najviše maloprodajne cijene propisane ovom Uredbom primjenjuju se stoga samo za naftne derivate bez dodanih multifunkcionalnih aditiva (eurosUPER 95, euroDIZEL, plavi DIZEL), dok se za benzine s više oktana te sva tzv. „premium“ goriva, cijene i dalje mogu formirati slobodno.

Trajno se proširuje primjena snižene stope PDV-a od 13% za isporuku prirodnog plina i grijanja iz toplinskih stanica, ogrjev, pelet, briket i sječku te menstrualne potrepštine. K tome, u razdoblju od 1. travnja 2022. do 31. ožujka 2023. isporuka plina obračunava se po stopi PDV-a od 5%. Jesenskim paketom mjera za zaštitu od porasta cijena predloženo je i da se po stopi PDV-a od 5% oporezuje isporuka grijanja iz toplinskih stanica, uključujući i naknade vezane uz tu isporuku te isporuka ogrjevnog drva, peleta, briketa i sječke do 31. ožujka 2023. Osim toga, po stopi PDV-a od 0% oporezuje se i isporuka i ugradnja solarnih ploča na privatne stambene objekte, prostore za stanovanje te javne i druge zgrade.

Značajan učinak na prihode proračuna u 2022. godini imalo je i povlačenje sredstva iz EU fondova, odnosno korištenje sredstava iz Fonda solidarnosti u svrhu sanacije šteta od potresa te iz Mehanizma za oporavak i otpornost, koja se usmjeravaju za jačanje oporavka i otpornosti gospodarstva kroz razvojne, strateške i reformske projekte.

Ukupni prihodi državnog proračuna u 2022. godini ostvareni su u iznosu od 171,7 milijardi kuna, što je na razini plana, dok su u usporedbi s prethodnom godinom povećani za 11,5%.

---

<sup>1</sup> Od 1. siječnja 2021. stopa poreza na dobit za sve poduzetnike koji imaju promet do 7,5 milijuna kuna smanjena je s 12% na 10%, dok su u sustavu poreza na dohodak snižene stope poreza na dohodak s 36% na 30% te s 24% na 20%. Kod poreza na dodanu vrijednost od 1. srpnja 2021. ukida se oslobođenje od plaćanja PDV-a pri uvozu dobara male vrijednosti.

<sup>2</sup> Narodne novine, br. 39/2022 i 113/2022

<sup>3</sup> Narodne novine, br. 148/20, 28/22, 64/22, 76/22, 83/22, 89/22, 100/22, 113/22, 126/22 i 138/22

Tablica 1. Prihodi državnog proračuna u 2021. i 2022. godini

(u kunama)	Ostvarenje	Plan	Ostvarenje	Indeks	Indeks
	2021.	2022.	2022.	2022/2021	2022/plan
	1	2	3	4=3/1	5=3/2
<b>UKUPNI PRIHODI</b>	<b>154.063.614.154</b>	<b>171.808.171.399</b>	<b>171.734.208.905</b>	<b>111,5</b>	<b>100,0</b>
<b>6 PRIHODI POSLOVANJA</b>	<b>153.390.130.546</b>	<b>170.410.627.754</b>	<b>170.257.040.451</b>	<b>111,0</b>	<b>99,9</b>
Prihodi od poreza	83.651.787.803	95.469.468.526	97.857.296.456	117,0	102,5
od čega:					
Porez na dobit	7.915.094.959	11.305.087.452	11.702.036.714	147,8	103,5
Porez na dodanu vrijednost	57.098.881.792	64.653.073.024	66.209.388.920	116,0	102,4
Posebni porezi i trošarine	16.343.798.516	16.721.923.353	16.998.673.495	104,0	101,7
Porezi na međunarodnu trgovinu i transakcije	435.406.906	577.824.987	611.142.327	140,4	105,8
Doprinosi	25.249.664.361	27.981.097.908	28.657.458.901	113,5	102,4
Pomoći	22.009.288.996	28.202.821.157	23.858.945.567	108,4	84,6
Prihodi od imovine	3.083.578.591	2.169.339.050	2.486.077.877	80,6	114,6
Prihodi od upravnih i administrativnih pristojbi, pristojbi po posebnim propisima i naknada	6.185.237.153	4.645.279.373	4.763.719.480	77,0	102,5
Prihodi od prodaje proizvoda i robe te pruženih usluga i prihodi od donacija	1.574.492.818	1.363.822.625	1.457.619.454	92,6	106,9
Prihodi iz nadležnog proračuna i od HZZO-a temeljem ugovornih obveza	10.821.188.378	9.765.858.504	10.315.607.874	95,3	105,6
Kazne, upravne mjere i ostali prihodi	814.892.445	812.940.611	860.314.843	105,6	105,8
<b>7 PRIHODI OD PRODAJE NEFINANCIJSKE IMOVINE</b>	<b>673.483.609</b>	<b>1.397.543.645</b>	<b>1.477.168.453</b>	<b>219,3</b>	<b>105,7</b>

### Prihodi poslovanja

Prihodi poslovanja u 2022. godini ostvareni su u iznosu od 170,3 milijarde kuna i čine 99,1% ukupnih prihoda državnog proračuna. Međugodišnji rast prihoda poslovanja iznosi 11%. Njihova najznačajnija kategorija su porezni prihodi koji bilježe povećanje od 17% u odnosu na 2021. godinu. Porezni prihodi čine 57,5% prihoda poslovanja, a slijede prihodi od doprinosa s udjelom od 16,8%, dok se preostali dio odnosi na pomoći, prihode od imovine, prihode od upravnih i administrativnih pristojbi i pristojbi po posebnim propisima i naknadama, prihode iz nadležnog proračuna i od HZZO-a temeljem ugovornih obveza, kazne te ostale prihode.

**Porezni prihodi** tijekom 2022. godine prikupljeni su u iznosu od 97,9 milijardi kuna čime su zabilježili međugodišnje povećanje od 17%. U odnosu na planirane, ovi prihodi ostvareni su za 2,5% više.

#### ***Prihod od poreza na dobit***

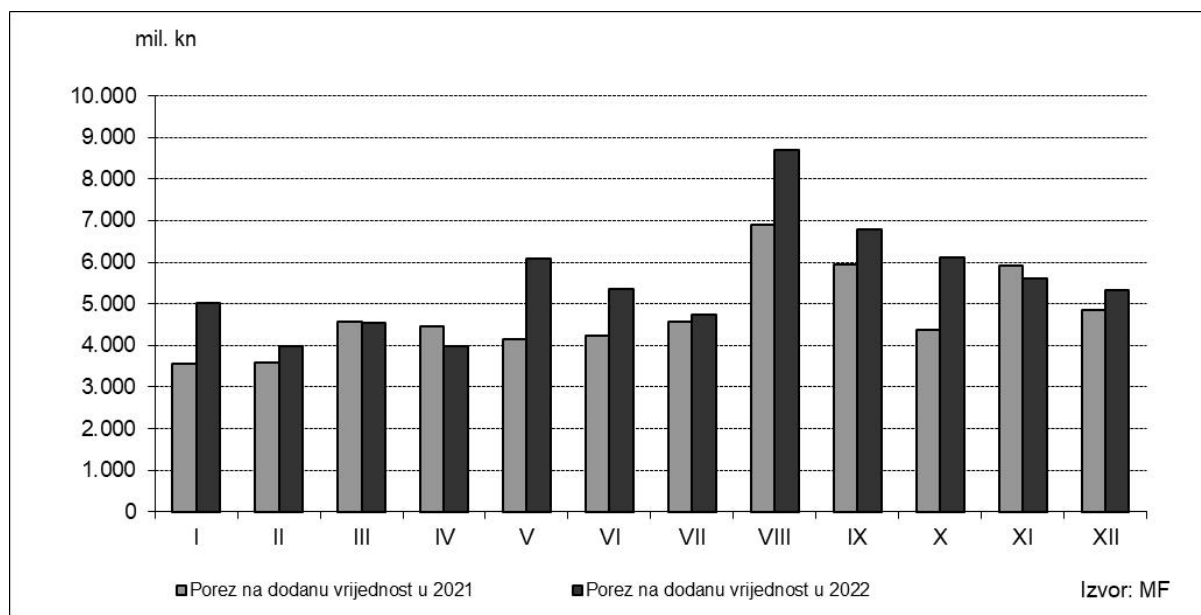
Prihod od poreza na dobit u 2022. godini ostvaren je u iznosu od 11,7 milijardi kuna što čini povećanje od čak 47,8% u odnosu na prethodnu godinu. Prikupljeni prihod od poreza na dobit rezultat je poslovanja poduzeća tijekom 2021., budući da se porez na dobit uplaćuje prema poslovnim rezultatima poduzeća u prethodnoj godini.

#### ***Prihod od poreza na dodanu vrijednost***

Tijekom 2022. godine prihod od poreza na dodanu vrijednost ostvaren je u iznosu od 66,2 milijarde kuna, što predstavlja rast od 16% u odnosu na prethodnu godinu. Prikupljeni prihodi od PDV-a rezultat su rasta osobne i turističke potrošnje, prethodno spomenutih poreznih

rasterećenja te kretanja cijena. Naime, promet u trgovini na malo povećan je u nominalnim iznosima 15,8% u 2022. godini.

Grafikon 1. Kretanje prihoda od poreza na dodanu vrijednost u 2021. i 2022.



### ***Prihod od posebnih poreza i trošarina***

Ukupni prihodi od posebnih poreza i trošarina u 2022. godini ostvareni su u iznosu od 17 milijardi kuna ili 4% više na međugodišnjoj razini. U odnosu na planirani iznos, ukupni prihodi od trošarina ostvareni su za 1,7% više od plana. Ovi prihodi pod utjecajem su oporavka gospodarske aktivnosti, koji je rezultirao povećanjem intenziteta prometa i potrošnje svih trošarinskih proizvoda. Tijekom 2022. godine većina trošarinskih prihoda zabilježila je međugodišnji rast dok su međugodišnje smanjenje zabilježili poseban porez na kavu te prihodi od trošarina na energente i električnu energiju.

U strukturi ukupnih trošarina, najznačajniji prihod čine trošarine na energente i električnu energiju s udjelom od 47,7%, a ostvaren je u iznosu od 8,1 milijardu kuna. Na međugodišnjoj razini ovaj prihod zabilježio je smanjenje od 4%, a na njegovo ostvarenje izravno je utjecalo prethodno spomenuto smanjenje trošarina na benzinska i dizelska goriva, a kako bi se umanjio utjecaj inflacije na cijenu energenata.

Drugi po važnosti jest prihod od trošarina na duhanske proizvode koji je u 2022. godini ostvaren u iznosu od 6,5 milijardi kuna i bilježi međugodišnje povećanje od 13,6%. Prihodi od trošarina na alkoholna pića u 2022. godini iznose 423,2 milijuna kuna i bilježe međugodišnje povećanje od 17,8%. Povećanje bilježi i prihod od posebnog poreza na bezalkoholna pića koji na međugodišnjoj razini raste 5% i prihod od trošarina na pivo koji raste za 7,2%.

Tablica 2: Posebni porezi i trošarine u 2021. i 2022. godini

(u kunama)	Ostvarenje	Plan	Ostvarenje	Indeks	Indeks
	2021.	2022.	2022.	2022./2021.	2022./plan 2022.
	1	2	3	4=3/1	5= 3/2
<b>Posebni porezi i trošarine - ukupno</b>	<b>16.343.798.516</b>	<b>16.721.923.353</b>	<b>16.998.673.495</b>	<b>104,0</b>	<b>101,7</b>
Poseban porez na osobne automobile, ostala motorna vozila, plovila i zrakoplove	779.616.582	867.436.626	875.437.659	112,3	100,9
Trošarine na energente i električnu energiju	8.441.043.011	8.036.920.548	8.103.318.699	96,0	100,8
Trošarina na alkohol i alkoholna pića	359.185.502	431.643.777	423.165.671	117,8	98,0
Trošarina na pivo	629.429.365	667.463.328	674.641.966	107,2	101,1
Poseban porez na bezalkoholna pića	242.396.505	252.848.924	254.593.719	105,0	100,7
Trošarina na duhanske proizvode	5.765.331.854	6.340.092.807	6.546.693.267	113,6	103,3
Poseban porez na kavu	126.795.697	125.517.343	120.809.773	95,3	96,2
Poseban porez na luksuzne proizvode	0	0	12.741		

### ***Prihod od ostalih poreza na robu i usluge***

U 2022. godini prihod od ostalih poreza na robu i usluge ostvaren je u iznosu od 500,2 milijuna kuna, što je na međugodišnjoj razini rast od 7,1%. Ovu skupinu poreznih prihoda čine prihodi od poreza na osiguranje od automobilske odgovornosti i kasko osiguranja.

### ***Porez na dobitke od igara na sreću i ostali porezi od igara na sreću te naknade za priređivanje igara na sreću***

Prihod od poreza na dobitke od igara na sreću i ostali porezi od igara na sreću u 2022. godini iznosi 430,9 milijuna kuna, što je na međugodišnjoj razini povećanje od 22,9% te je za 6,7% više od planiranog iznosa. U isto vrijeme, prihodi od naknada za priređivanje igara na sreću iznose 1,4 milijarde kuna i ostvareni su za 34,9% više nego prethodne godine, dok je u odnosu na planirani iznos ovaj prihod ostvaren za 6,6% više. Na ove prihodne kategorije utjecaj je imao i bazni efekt iz prethodne godine, kada su zbog mjera poduzetih u svrhu smanjenja širenja koronavirusa u nekoliko navrata zatvarana casina, kockarnice i sl.

### ***Porez na međunarodnu trgovinu i transakcije***

Prihod od poreza na međunarodnu trgovinu i transakcije u 2022. ostvaren je u iznosu od 611,1 milijun kuna, što je povećanje od 40,4% u odnosu na 2021. godinu. Ovi prihodi rastu prije svega zbog primjene novog zakonodavstva u sustavu vlastitih sredstava EU koje je na snazi od lipnja 2021. godine i to u dijelu vezanom za tradicionalna vlastita sredstva (carine), gdje je postotak troškova prikupljanja koji ostaje u nacionalnim proračunima država članica EU, povećan s dotadašnjih 20% na 25%. Također, ovaj prihod ovisi i o kretanju cijena na međunarodnom tržištu.

### ***Prihodi od doprinosa***

U 2022. godini prihodi od doprinosa za mirovinsko osiguranje iznose 28,6 milijardi kuna, što na međugodišnjoj razini predstavlja povećanje od 13,5%. Ovi prihodi ostvareni su sukladno kretanju na tržištu rada, odnosno rastu plaća i zaposlenosti uslijed pojačane gospodarske aktivnosti. U njihovoj strukturi prihodi od kapitaliziranog doprinosa iznose 1,2 milijarde kuna. Prihodi od doprinosa za zapošljavanje iznosili su 12,6 milijuna kuna.

Tablica 3: Doprinosi u 2021. i 2022. godini

(u kunama)	Ostvarenje	Plan	Ostvarenje	Indeks	Indeks
	2021.	2022.	2022.	2022./2021.	2022./plan 2022.
	1	2	3	4=3/1	5= 3/2
<b>Doprinosi</b>	<b>25.249.664.361</b>	<b>27.981.097.908</b>	<b>28.657.458.901</b>	<b>113,5</b>	<b>102,4</b>
Doprinosi za mirovinsko osiguranje	25.240.268.169	27.971.553.335	28.644.866.936	113,5	102,4
Doprinosi za zapošljavanje	9.396.193	9.544.573	12.591.965	134,0	131,9

### ***Prihodi od pomoći***

Prihodi od pomoći se najvećim dijelom odnose na korištenje sredstava iz fondova EU. U 2022. godini iznose 23,9 milijardi kuna, što je za 8,4% više u odnosu na prethodnu godinu. Od toga iznosa najveći dio, odnosno 93,1%, čine pomoći od međunarodnih organizacija te institucija i tijela EU koji na međugodišnjoj razini rastu za 4%, a vezani su uz izravna plaćanja u poljoprivredi, projekte financirane iz strukturnih i investicijskih fondova EU te one financirane iz Fonda solidarnosti te Mehanizma za oporavak i otpornost. Ostali značajniji dio prihoda od pomoći odnosi se na kategorije pomoći od ostalih subjekata unutar općeg proračuna, prijenose između proračunskih korisnika istog proračuna te pomoći proračunskim korisnicima iz proračuna koji im nije nadležan.

### ***Prihodi od imovine***

Prihodi od imovine u 2022. godini ostvareni su u iznosu od 2,5 milijardi kuna, a sastoje se od prihoda od financijske imovine, prihoda od nefinancijske imovine i prihoda od kamata na dane zajmove. Međugodišnji pad prihoda od imovine iznosi 19,4%, dok su u odnosu na planirane vrijednosti ovi prihodi ostvareni za 14,6% više.

Prihode od financijske imovine čine prihodi od kamata (po vrijednosnim papirima, na oročena sredstva i depozite po viđenju te zateznih kamata), prihodi od pozitivnih tečajnih razlika, prihodi od dobiti trgovačkih društava, kreditnih i ostalih financijskih institucija, prihodi od dividendi te ostali prihodi od financijske imovine. Ovi prihodi u 2022. godini iznose 1,4 milijarde kuna, a u odnosu na prethodnu godinu smanjeni su za 28,9%. Razlog tome jesu manji prihodi od dobiti trgovačkih društava na koje je značajno utjecala Vladina odluka o

neuplati dobiti Hrvatske elektroprivrede d.d. u državni proračun budući da je HEP podnio velik teret mjera u srhu zaštite kućanstava i gospodarstva od rasta cijena.

Uplata dobiti Hrvatske narodne banke iznosila je 45,1 milijun kuna. Financijska agencija je u državni proračun uplatila 51,4 milijuna kuna, a slijede Agencija za komercijalnu djelatnost - AKD s uplatom od 39,7 milijuna kuna i Hrvatske šume d.o.o. s uplatom od 37,9 milijuna kuna. Prihodi od dobiti Hrvatske lutrije uplaćeni su u iznosu od 58 milijuna kuna. Prihodi od dividendi iznosili su 521,9 milijuna kuna te su bili veći za 47,5% u usporedbi s prethodnom godinom pri čemu je INA – Industrija nafte d.d. uplatila 439,4 milijuna kuna.

Prihode od nefinancijske imovine čine prihodi od koncesija, iznajmljivanja i zakupa imovine, naknada za korištenje nefinancijske imovine te ostalih prihoda od nefinancijske imovine. Prihodi od nefinancijske imovine u 2022. godini iznose 890 milijuna kuna i smanjeni su za 1,5% na međugodišnjoj razini.

Prihod od kamata na dane zajmove u 2022. godini iznosi 155,2 milijuna kuna. Najveći iznos prihoda po ovoj osnovi uplatile su Hrvatske ceste, a po osnovi Ugovora s Ministarstvom financija vezano uz financijsko restrukturiranje cestarskih društava odnosno refinanciranja njihovih obveza temeljem izdane obveznice.

Tablica 4: Prihodi od imovine u 2021. i 2022. godini

(u kunama)	Ostvarenje	Plan	Ostvarenje	Indeks	Indeks
	2021.	2022.	2022.	2022./2021.	2022./plan 2022.
	1	2	3	4=3/1	5= 3/2
<b>Prihodi od imovine</b>	<b>3.083.578.591</b>	<b>2.169.339.050</b>	<b>2.486.077.877</b>	<b>80,6</b>	<b>114,6</b>
Prihodi od financijske imovine	2.026.665.301	1.150.770.677	1.440.902.935	71,1	125,2
Prihodi od nefinancijske imovine	903.136.073	863.421.963	889.960.995	98,5	103,1
Kamate na dane zajmove	153.777.217	155.146.410	155.213.947	100,9	100,0

#### ***Prihodi od upravnih i administrativnih pristojbi, pristojbi po posebnim propisima i naknada***

Prihodi od upravnih i administrativnih pristojbi, pristojbi po posebnim propisima i naknada u 2022. godini ostvareni su u iznosu od 4,8 milijardi kuna, čime bilježe međugodišnje smanjenje od 23%. Pritom, prihodi od upravnih i administrativnih pristojbi iznose 941,9 milijuna kuna i na međugodišnjoj razini rastu za 10,6%. Prihodi po posebnim propisima iznose 3,8 milijardi kuna, što je smanjenje u odnosu na 2021. godinu za 28,3%. Ovi prihodi uključuju i dio namjenskih prihoda u sustavu znanosti i drugih proračunskih korisnika. Također, u 2021. godini uključuju jednokratnu uplatu Hrvatske agencije za osiguranje depozita na ime povrata sredstava plaćenih iz državnog proračuna u ranijim godinama, pa od tuda velika međugodišnja razlika.

#### ***Prihodi od prodaje proizvoda i roba te pruženih usluga i prihodi od donacija***



Prihodi od prodaje proizvoda i roba te pruženih usluga te prihodi od donacija namjenski su prihodi proračunskih korisnika, a tijekom 2022. godine ostvareni su u iznosu od 1,5 milijardi kuna te se na međugodišnjoj razini smanjuju za 7,4%. Pritom su prihodi od prodaje proizvoda i roba te pruženih usluga u 2022. godini iznosili 1,3 milijarde kuna, dok su prihodi od donacija ostvareni u iznosu od 137,5 milijuna kuna. Prihodi od donacija značajno se smanjuju na međugodišnjoj razini (65,6%) zbog uplata donacija tijekom 2021. godine, a u svrhu sanacije šteta od potresa koji je krajem 2020. godine pogodio područje gradova i općina u Sisačko-moslavačkoj, Zagrebačkoj i Karlovačkoj županiji. Zbog visoke baze iz 2021. ova kategorija prihoda u 2022. godini bilježi značajan međugodišnji pad.

### ***Prihodi iz nadležnog proračuna i od HZZO-a temeljem ugovornih obveza***

Prihodi iz nadležnog proračuna i od HZZO-a temeljem ugovornih obveza, a koji se odnose na prihode državnih bolničkih ustanova, u 2022. iznosili su 10,3 milijarde kuna te bilježe smanjenje od 4,7% u odnosu na 2021. godinu, kada su iste dobile značajna sanacijska sredstva za podmirenje obveza prema dobavljačima.

### ***Prihodi od kazni, upravnih mjera i ostali prihodi***

Prihodi od kazni, upravnih mjera i ostali prihodi tijekom 2022. godine prikupljeni su u iznosu od 860,3 milijuna kuna, a na međugodišnjoj razini rastu za 5,6%. Prihodi od kazni ostvareni su najviše od kazni za prekršaje u prometu, dok se preostali dio odnosi na kazne u poreznim, carinskim i deviznim prekršajima, kazne za privredne prijestupe te druge upravne mjere.

Tablica 5: Prihodi od upravnih i administrativnih pristojbi, pristojbi po posebnim propisima i naknada te ostali prihodi u 2021. i 2022. godini

(u kunama)	Ostvarenje	Plan	Ostvarenje	Indeks	Indeks
	2021.	2022.	2022.	2022./2021.	2022./plan 2022.
	1	2	3	4=3/1	5= 3/2
<b>Prihodi od upravnih i administrativnih pristojbi, pristojbi po posebnim propisima i naknada</b>	<b>6.185.237.153</b>	<b>4.645.279.373</b>	<b>4.763.719.480</b>	<b>77,0</b>	<b>102,5</b>
Administrativne (upravne) pristojbe	851.618.154	880.727.454	941.852.229	110,6	106,9
Prihodi po posebnim propisima	5.333.618.998	3.764.551.919	3.821.867.251	71,7	101,5
<b>Prihodi od prodaje proizvoda i robe te pruženih usluga i prihodi od donacija</b>	<b>1.574.492.818</b>	<b>1.363.822.625</b>	<b>1.457.619.454</b>	<b>92,6</b>	<b>106,9</b>
Prihodi od vlastite djelatnosti proračunskih korisnika	1.174.352.077	1.230.786.329	1.320.093.415	112,4	107,3
Donacije od pravnih i fizičkih osoba izvan opće države	400.140.741	133.036.296	137.526.039	34,4	103,4
<b>Prihodi iz nadležnog proračuna i od HZZO-a temeljem ugovornih obveza</b>	<b>10.821.188.378</b>	<b>9.765.858.504</b>	<b>10.315.607.874</b>	<b>95,3</b>	<b>105,6</b>
<b>Kazne, upravne mjere i ostali prihodi</b>	<b>814.892.445</b>	<b>812.940.611</b>	<b>860.314.843</b>	<b>105,6</b>	<b>105,8</b>

### **Prihodi od prodaje nefinancijske imovine**



Prihodi od prodaje nefinancijske imovine tijekom 2022. godine ostvareni su u iznosu od 1,5 milijardi kuna, a sastoje se od prihoda od prodaje neproizvedene i proizvedene dugotrajne imovine te prihoda od prodaje proizvedene kratkotrajne imovine (zaliha). Ovi prihodi na međugodišnjoj osnovi rastu više nego dvostruko. U njihovoj strukturi, najveći dio odnosi se na prihode od prodaje nafte i naftnih derivata radi zadržavanja zaliha koji iznose 731,5 milijuna kuna. Slijede prihodi od prodaje prijevoznih sredstava u iznosu od 387,7 milijuna kuna temeljem prihoda od prodaje broda Nov.514 u vlasništvu Republike Hrvatske, a za čiji je dovršetak gradnje bilo zaduženo društvo 3. Maj Brodogradilište d.d. Rijeka. Prihodi od prodaje građevinskih objekata iznosili su 259,9 milijuna kuna, a prihodi od prodaje zemljišta 97,1 milijun kuna.

Tablica 6: Prihodi od prodaje nefinancijske imovine u 2021. i 2022. godini

(u kunama)	Ostvarenje	Plan	Ostvarenje	Indeks	Indeks
	2021.	2022.	2022.	2022./2021.	2022./plan 2022.
	1	2	3	4=3/1	5= 3/2
<b>UKUPNO PRIHODI OD PRODAJE NEFINANCIJSKE IMOVINE</b>	<b>673.483.609</b>	<b>1.397.543.645</b>	<b>1.477.168.453</b>	<b>219,3</b>	<b>105,7</b>
<b>Prihodi od prodaje neproizvedene imovine</b>	<b>81.266.862</b>	<b>102.180.213</b>	<b>97.397.390</b>	<b>119,8</b>	<b>95,3</b>
Zemljište	81.106.232	101.855.213	97.117.882	119,7	95,3
Ostala prava	160.630	325.000	279.508	174,0	86,0
<b>Prihodi od prodaje proizvedene dugotrajne imovine</b>	<b>300.375.371</b>	<b>641.163.432</b>	<b>648.240.481</b>	<b>215,8</b>	<b>101,1</b>
Prihodi od prodaje građevinskih objekata	295.862.230	253.434.792	259.903.088	87,8	102,6
Prihodi od prodaje postrojenja i opreme	360.654	393.484	374.558	103,9	95,2
Prihodi od prodaje prijevoznih sredstava	3.815.814	386.962.066	387.717.863	10.160,8	100,2
Prihodi od prodaje višegodišnjih nasada i osnovnog stada	336.673	373.090	244.972	72,8	65,7
<b>Prihodi od prodaje plemenitih metala i ostalih pohranjenih vrijednosti</b>	<b>0</b>	<b>0</b>	<b>0</b>		
<b>Prihodi od prodaje proizvedene kratkotrajne imovine</b>	<b>291.841.376</b>	<b>654.200.000</b>	<b>731.530.583</b>	<b>250,7</b>	<b>111,8</b>
Prihodi od prodaje zaliha	291.841.376	654.200.000	731.530.583	250,7	111,8

## RASHODI DRŽAVNOG PRORAČUNA

Ukupni rashodi Državnog proračuna Republike Hrvatske za 2022. godinu planirani su u iznosu od 184,7 milijardi kuna, od čega rashodi poslovanja 174,3 milijarde kuna, a rashodi za nabavu nefinancijske imovine 10,5 milijardi kuna.

Tablica 7: Kretanje rashoda u 2021. i 2022. godini

(u kunama)		Izvršenje 2021.	Plan 2022.	Izvršenje 2022.	Indeks 2022./2021.	Indeks 2022./P2022.
		1	2	3	4=3/1	5=3/2
<b>UKUPNI RASHODI</b>		<b>169.030.402.369</b>	<b>184.732.695.029</b>	<b>175.054.616.008</b>	<b>103,6</b>	<b>94,8</b>
3	Rashodi poslovanja	161.597.360.978	174.258.003.744	166.989.932.825	103,3	95,8
4	Rashodi za nabavu nefinancijske imovine	7.433.041.391	10.474.691.285	8.064.683.184	108,5	77,0

Izvršenje ukupnih rashoda državnog proračuna u 2022. godini iznosi 175,1 milijardu kuna, što čini 94,8% planiranih rashoda za 2022. godinu. Rashodi poslovanja izvršeni su u iznosu od 167,0 milijardi kuna, odnosno 95,8% planiranih rashoda poslovanja, dok su rashodi za nabavu nefinancijske imovine izvršeni u iznosu od 8,1 milijardu kuna, odnosno 77,0% plana.

Najznačajniji rashodi u 2022. godini izvršeni su unutar programa Mirovine i mirovinska primanja u iznosu od 46,9 milijardi kuna. Unutar navedenog programa, u 2022. godini korisnicima mirovine isplaćene su potpore za ublažavanje posljedica porasta cijena energenata, prorasta cijena i rasta troškova života u ukupnom iznosu od 1,4 milijarde kuna.

Naime, na rashodovnu stranu državnog proračuna u 2022. godini utjecali su troškovi vezani uz ublažavanje i saniranje posljedica rata u Ukrajini. Globalni porast cijena energenata izazvao je niz poskupljenja te je Vlada Republike Hrvatske u 2022. godini donijela tri paketa mjera za zaštitu građana i gospodarstva od rasta cijena. Navedene mjere financirane su i na teret rashoda državnog proračuna u 2022. godini u iznosu od 2,7 milijardi kuna. Osim korisnicima mirovine, za ublažavanje porasta cijena energenata isplaćene su potpore i korisnicima dječjeg doplatka, nezaposlenima, korisnicima prava u sustavu socijalne skrbi i pružateljima socijalnih usluga, poljoprivrednicima, prijevoznicima, studentima i studentskim centrima. Uz navedeno, na teret rashoda državnog proračuna subvencionirane su i krajnje cijene plina kućanstvima i mikro, malim i srednjim poduzetnicima, uvećana je naknada za ugroženog kupca energenata te je osigurana dostatna količina plina.

Za troškove nastale uslijed prihvata i zbrinjavanja izbjeglica iz Ukrajine u 2022. godini izdvojeno je 160,2 milijuna kuna.

U 2022. godini za rashode za zaposlene (uključujući rashode za zaposlene u osnovnim i srednjim školama) ukupno je izdvojeno 35,3 milijarde kuna.

Nastavkom epidemije koronavirusa i u 2022. godini produžena je isplata potpora za očuvanje radnih mjesta u djelatnostima kojima je zbog posebne okolnosti uvjetovane epidemijom koronavirusa (COVID-19) narušena gospodarska aktivnost, kao i financiranje drugih troškova, aktivnosti i projekata koji su povezani uz epidemiju koronavirusa za što je u 2022. godini iz državnog proračuna izdvojeno 1,1 milijarda kuna rashoda i 433,9 milijuna kuna izdataka, odnosno ukupno 1,5 milijardi kuna.

U 2022. godini na rashodovnu stranu državnog proračuna utjecali su i troškovi povezani uz sanaciju posljedica katastrofe uzrokovane potresima koji su 2020. godine pogodili Republiku Hrvatsku i to potres na području Grada Zagreba, Krapinsko-zagorske županije i Zagrebačke županije iz ožujka 2020. i potres na području Sisačko-moslavačke županije, Zagrebačke i Karlovačke županije iz prosinca 2020. godine. Za navedene troškove je ukupno u 2022. godini utrošeno 3,0 milijarde kuna rashoda i izdataka, od čega je 2,3 milijarde kuna financirano iz Fonda solidarnosti Europske unije. Za sanaciju štete na području Grada Zagreba, Krapinsko-zagorske županije i Zagrebačke županije izdvojeno je 1,6 milijardi kuna, od čega je 1,5 milijuna kuna financirano iz Fonda solidarnosti Europske unije, dok je za sanaciju štete od potresa na području Sisačko-moslavačke županije, Zagrebačke i Karlovačke županije utrošeno 1,3 milijarde kuna, od čega je 722,5 milijuna kuna financirano iz Fonda solidarnosti Europske unije.

Za sustav zdravstva u 2022. godini izdvojeno je ukupno 20,7 milijardi kuna, od čega je 3,8 milijardi kuna izdvojeno za isplatu razlike uvećanja plaće za prekovremeni rad radnicima u djelatnosti zdravstva i zdravstvenog osiguranja te za podmirenje dijela dugovanja bolničkih zdravstvenih ustanova kojima je osnivač Republika Hrvatska, bolničkih zdravstvenih ustanova kojima su osnivači jedinice lokalne i područne (regionalne) samouprave te Hrvatskog zavoda za zdravstveno osiguranje prema ljekarnama.

Rashodi financirani iz fondova Europske unije u promatranom razdoblju izvršeni su u iznosu od 22,0 milijarde kuna. Uzevši u obzir i izdatke državnog proračuna, rashodi i izdaci financirani iz fondova Europske unije izvršeni su u iznosu od 22,6 milijardi kuna.

Ukupni rashodi državnog proračuna u 2022. godini veći su za 6,0 milijardi kuna ili 3,6% u odnosu na 2021. godinu. Navedeno povećanje rezultat je provedbe mjera Vlade Republike Hrvatske za zaštitu građana i gospodarstva od rasta cijena u iznosu od 2,7 milijardi kuna. Povećano je izvršenje rashoda za isplatu mirovina i mirovinskih primanja za 2,4 milijarde kuna prvenstveno radi usklađivanja mirovina ostvarenih prema općim i posebnim propisima i prenesenog kumuliranog učinka promjene broja i strukture korisnika mirovina. Rashodi za zaposlene (uključujući rashode za zaposlene u osnovnim i srednjim školama) povećani su u iznosu od 1,8 milijardi kuna što je rezultat pune primjene kolektivnih ugovora te drugih propisa kojima se reguliraju plaće zaposlenika u državnim i javnim službama. Povećanje rashoda u 2022. godini zabilježeno je na Ostalim rashodima u iznosu od 2,3 milijarde kuna i to najvećim dijelom radi povećanja rashoda financiranih iz fondova Europske unije. Nadalje u 2022. godini povećana su izdvajanja za materijalne rashode i to u iznosu od 1,2 milijarde kuna (najvećim dijelom radi povećanih izdvajanja rashoda za energiju) te rashodi za nabavu nefinancijske imovine u iznosu od 631,6 milijuna kuna.

U 2022. godini smanjeno je izvršenje rashoda za subvencije u iznosu od 3,4 milijarde kuna prvenstveno radi ublažavanja mjera u svrhu sprečavanja zaraze koronavirusom i s tim povezanog smanjenja broja korisnika potpora za očuvanje radnih mjesta u djelatnostima pogođenima koronavirusom (COVID-19). Uz rashode za subvencije u 2022. godini smanjeno je izdvajanje za financijske rashode u iznosu od 472,3 milijuna kuna radi manjeg izvršenja rashoda za kamate i ostalih financijskih rashoda.

U 2022. godini rashodi financirani iz fondova Europske unije veći su za 1,1 milijardu kuna u odnosu na 2021. godinu što je rezultat većeg izvršenja rashoda financiranih iz Fonda solidarnosti europske unije i iz Mehanizma za opravak i otpornost te smanjenja rashoda za

potpore za očuvanje radnih mjesta u djelatnostima pogođenima koronavirusom (COVID-19) budući da potpore u 2022. godini nisu financirane iz sredstava Europske unije.

## 1. Rashodi po ekonomskoj klasifikaciji

### Rashodi poslovanja

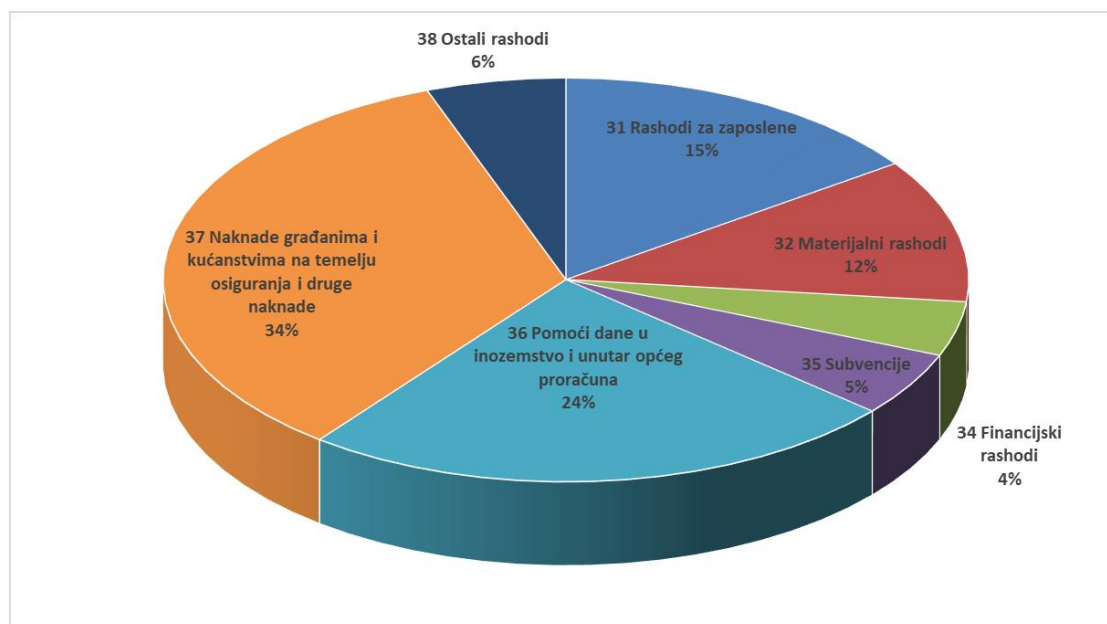
Rashodi poslovanja u 2022. godini izvršeni su u iznosu od 167,0 milijardi kuna odnosno 95,8% planiranih sredstava te su u odnosu na 2021. godinu povećani za 5,4 milijarde kuna.

Tablica 8: Rashodi poslovanja u 2021. i 2022. godini

(u kunama)		Izvršenje 2021.	Plan 2022.	Izvršenje 2022.	Indeks 2022./2021.	Indeks 2022./P2022.
		1	2	3	4=3/1	5=3/2
<b>3</b>	<b>Rashodi poslovanja</b>	<b>161.597.360.978</b>	<b>174.258.003.744</b>	<b>166.989.932.825</b>	<b>103,3</b>	<b>95,8</b>
31	Rashodi za zaposlene	24.219.747.328	25.609.250.610	25.453.064.676	105,1	99,4
32	Materijalni rashodi	18.013.464.378	21.841.533.735	19.230.737.139	106,8	88,0
34	Financijski rashodi	7.765.967.949	7.693.994.139	7.293.682.599	93,9	94,8
35	Subvencije	12.009.081.259	9.652.751.159	8.597.500.650	71,6	89,1
36	Pomoći dane u inozemstvo i unutar općeg proračuna	39.852.571.747	41.735.585.441	40.383.185.154	101,3	96,8
37	Naknade građanima i kućanstvima na temelju osiguranja i druge naknade	52.688.386.627	57.393.271.260	56.675.508.405	107,6	98,7
38	Ostali rashodi	7.048.141.690	10.331.617.400	9.356.254.201	132,7	90,6

U strukturi rashoda poslovanja najveći udio od 34% čine naknade građanima i kućanstvima na temelju osiguranja i druge naknade, a slijede pomoći dane u inozemstvo i unutar općeg proračuna s udjelom od 24% te rashodi za zaposlene s udjelom od 15%.

Grafikon 2: Struktura izvršenja rashoda poslovanja u 2022. godini po skupinama rashoda ekonomske klasifikacije



## ***Rashodi za zaposlene***

Rashodi za zaposlene u 2022. godini izvršeni su u iznosu od 25,5 milijardi kuna, što predstavlja 99,4% planiranih rashoda za zaposlene. U odnosu na 2021. godinu povećani su za 5,1% odnosno 1,2 milijarde kuna.

Rashodi za zaposlene u osnovnim i srednjim školama, koji se od 2020. godine iskazuju u okviru skupine 36 *Pomoći dane u inozemstvo i unutar općeg proračuna*, u 2022. godini izvršeni su u iznosu od 9,9 milijardi kuna.

Uključivanjem navedenog iznosa u ukupne rashode za zaposlene, isti su u 2022. godini izvršeni u iznosu od 35,3 milijarde kuna, što je 99,6% planiranog iznosa te su u odnosu na 2021. godinu povećani za 1,8 milijardi kuna odnosno 5,4%. Navedeno povećanje je najvećim dijelom rezultat pune primjene kolektivnih ugovora te drugih propisa kojima se reguliraju plaće zaposlenika u državnim i javnim službama.

## ***Materijalni rashodi***

Materijalni rashodi u 2022. godini izvršeni su u iznosu od 19,2 milijarde kuna, što predstavlja 88,0% planiranih sredstava. U odnosu na 2021. godinu povećani su za 1,2 milijarde kuna, odnosno 6,8% prvenstveno radi povećanja rashoda za energiju.

Tablica 9: Materijalni rashodi u 2021. i 2022. godini

(u kunama)		Izvršenje 2021.	Plan 2022.	Izvršenje 2022.	Indeks 2022./2021.	Indeks 2022./P2022.
		1	2	3	4=3/1	5=3/2
<b>32</b>	<b>Materijalni rashodi</b>	<b>18.013.464.378</b>	<b>21.841.533.735</b>	<b>19.230.737.139</b>	<b>106,8</b>	<b>88,0</b>
321	Naknade troškova zaposlenima	1.082.810.371	1.380.071.404	1.324.634.747	122,3	96,0
322	Rashodi za materijal i energiju	8.709.370.462	8.626.929.560	9.012.270.858	103,5	104,5
323	Rashodi za usluge	7.151.418.150	9.273.964.506	7.842.587.937	109,7	84,6
324	Naknade troškova osobama izvan radnog odnosa	50.085.096	93.893.972	75.900.074	151,5	80,8
329	Ostali nespomenuti rashodi poslovanja	1.019.780.300	2.466.674.293	975.343.524	95,6	39,5

*Rashodi za materijal i energiju* izvršeni su u iznosu od 9,0 milijardi kuna. U okviru ovih rashoda iznos od 6,9 milijardi kuna odnosi se na rashode za materijal i sirovine, od čega se 5,3 milijarde kuna odnosi na rashode za lijekove te pomoćni i sanitetski materijal, dok je 1,2 milijarde kuna utrošeno za osnovni materijal i sirovine. Za rashode za energiju utrošeno je 1,4 milijarde kuna.

U odnosu na 2021. rashodi za materijal i energiju povećani su za 302,9 milijuna kuna odnosno 3,5%. Navedeno povećanje je rezultat većeg izvršenja rashoda za energiju koji su u odnosu na prethodnu godinu povećani za 590,5 milijuna kuna te manjeg izvršenja rashoda za materijal i sirovine u iznosu od 282,5 milijuna kuna.

*Rashodi za usluge* izvršeni su u iznosu od 7,8 milijardi kuna i to najvećim dijelom unutar programa Javni red, sigurnost i upravni poslovi, programa Visoko obrazovanje te programa Sigurnost građana i prava na zdravstvene usluge. U odnosu na 2021. godinu rashodi za usluge veći su za 9,7%, odnosno 691,2 milijuna kuna i to radi troškova vezanih za smještaj i

zbrinjavanje izbjeglog stanovništva iz Ukrajine te usluge razminiranja. Uz navedeno, povećani su i rashodi za intelektualne i osobne usluge u iznosu od 188,8 milijuna kuna.

*Naknade troškova zaposlenima* izvršene su u iznosu od 1,3 milijarde kuna, što je povećanje u iznosu od 241,8 milijuna kuna, odnosno 22,3 % u odnosu na 2021. godinu. Najveće povećanje odnosi se na rashode za službena putovanja te na rashode za naknade za prijevoz, za rad na terenu i odvojeni život.

### ***Financijski rashodi***

Financijski rashodi u 2022. godini izvršeni su u iznosu od 7,3 milijarde kuna, što predstavlja 94,8% planiranih rashoda za 2022. godinu te su u odnosu na 2021. godinu manji za 472,3 milijuna kuna.

Tablica 10: Financijski rashodi u 2021. i 2022. godini

(u kunama)		Izvršenje 2021.	Plan 2022.	Izvršenje 2022.	Indeks 2022./2021.	Indeks 2022./P2022.
		1	2	3	4=3/1	5=3/2
<b>34</b>	<b>Financijski rashodi</b>	<b>7.765.967.949</b>	<b>7.693.994.139</b>	<b>7.293.682.599</b>	<b>93,9</b>	<b>94,8</b>
341	Kamate za izdane vrijednosne papire	6.272.996.741	6.137.646.369	6.081.284.073	96,9	99,1
342	Kamate za primljene kredite i zajmove	499.624.285	456.619.246	441.220.833	88,3	96,6
343	Ostali financijski rashodi	993.346.923	1.099.728.524	771.177.693	77,6	70,1

Najveći udio u ukupnom izvršenju financijskih rashoda od 89,4% čine rashodi za kamate, odnosno rashodi za kamate na izdane vrijednosne papire i kamate na primljene kredite i zajmove koji su u odnosu na prethodnu godinu manji za 3,7%, odnosno 250,1 milijun kuna.

Ostali financijski rashodi ostvareni su u iznosu od 771,2 milijuna kuna te su u odnosu na 2021. godinu smanjeni za 222,2 milijuna kuna.

### ***Subvencije***

Rashodi za subvencije u 2022. godini izvršeni su u iznosu od 8,6 milijardi kuna, što predstavlja 89,1% planiranih sredstava.

Najznačajniji iznos subvencija u 2022. godini isplaćen je unutar resora Ministarstva poljoprivrede u ukupnom iznosu od 4,9 milijardi kuna i to najvećim dijelom unutar programa Poljoprivreda i Ruralni razvoj za koje je izdvojeno 4,7 milijardi kuna. U okviru programa Poljoprivreda izdvojeno je 3,3 milijarde kuna, od čega je 2,8 milijardi kuna financirano iz fondova Europske unije, dok je 470,5 milijuna kuna financirano iz nacionalnih sredstava. Unutar navedenog programa najvećim dijelom isplaćuju se subvencije za izravna plaćanja poljoprivrednim proizvođačima, izravna plaćanja u poljoprivredi te mjere uređenja tržišta poljoprivrednih proizvoda. U 2022. godini unutar navedenog programa isplaćene su potpore poljoprivrednicima radi porasta cijena kako bi se osiguralo zadržavanje dosadašnje razine poljoprivredne proizvodnje i sigurnosti opskrbe stanovništva. Za program Ruralni razvoj unutar ove skupine rashoda u 2022. godini izdvojeno je 1,4 milijarde kuna. Program Ruralni razvoj, osim na ovoj skupini rashoda, planira se i izvršava i na ostalim skupinama rashoda i izdataka. Za iste je u 2022. godini ukupno izdvojeno 3,0 milijarde kuna, od čega je 2,6

milijardi kuna financirano iz fondova Europske unije, a 421,6 milijuna kuna iz nacionalnih sredstava.

Subvencije isplaćene u resoru Ministarstva rada, mirovinskoga sustava obitelji i socijalne politike izvršene su u iznosu od 1,2 milijarde kuna i to s pozicija Hrvatskog zavoda za zapošljavanje unutar programa Aktivna politika tržišta rada. Najznačajnije izdvajanje u okviru navedenog programa u iznosu od 711,1 milijun kuna odnosi se na provedbu projekta OP Učinkoviti ljudski potencijali 2014.-2020. unutar kojeg se provode podprojekti Podrška samozapošljavanju – Faza 2, Potpore za zapošljavanje teže zapošljivih skupina i edukacija nezaposlenih osoba – Faza 2, Provedba mjera aktivne politike zapošljavanja za mlade (IZM) – Faza 2 i sl.

Također, u 2022. godini nastavljeno je izdvajanje za potpore za očuvanje radnih mjesta u okviru projekta Potpore za očuvanje radnih mjesta u djelatnostima pogođenima koronavirusom (COVID-19) u iznosu od 254,0 milijuna kuna.

Subvencije isplaćene u resoru Ministarstva mora, prometa i infrastrukture izvršene su u iznosu od 1,1 milijardu kuna, odnosno 11,6% više u odnosu na 2021. što je rezultat isplata potpora prijevoznicima radi porasta cijena, a s ciljem daljnjeg osiguranja prometne povezanosti. U 2022. godini za poticanje redovitih pomorskih putničkih i brzobrodskih linija utrošeno je 487,8 milijuna kuna, dok je za očuvanje prometne povezanosti regija (domaći linijski zračni prijevoz) doznačeno 114,9 milijuna kuna. Za provedbu ugovora o koncesijama (Bina-Istra, autoceste Zagreb - Macelj) utrošeno je 316,8 milijuna kuna.

Subvencije isplaćene u resoru Ministarstva gospodarstva i održivog razvoja izvršene su u iznosu od 253,2 milijuna kuna, od čega je, unutar ove skupine rashoda, za osiguravanje dostatne količine plina u skladištu PSP Okoli te subvencioniranje krajnje cijene plina utrošeno 72,0 milijuna kuna. U resoru Ministarstva gospodarstva i održivog razvoja provodi se program Jačanje konkurentnosti gospodarstva kroz učinkovito korištenje EU sredstava za koji je u 2022. godini isplaćeno 70,5 milijuna kuna, a unutar kojeg se provode potprojekti Povećanje razvoja novih proizvoda i usluga koji proizlaze iz aktivnosti istraživanja i razvoja - faza II i Re-act EU.

U odnosu na prethodnu godinu subvencije su smanjene za 3,4 milijarde kuna, odnosno 28,4% prvenstveno radi smanjenja iznosa za potpore za očuvanje radnih mjesta u djelatnostima pogođenima koronavirusom (COVID-19) uslijed ublažavanja mjera u svrhu sprečavanja zaraze koronavirusom i s tim povezanog smanjenja broja korisnika mjera.

### ***Pomoći dane u inozemstvo i unutar općeg proračuna***

Pomoći dane u inozemstvo i unutar općeg proračuna izvršene su u 2022. godini u iznosu od 40,4 milijarde kuna, odnosno 96,8% planiranih sredstava.

Najveći iznos rashoda u ovoj skupini odnosi se na rashode za zaposlene osnovnih i srednjih škola koji su u 2022. godini izvršeni u ukupnom iznosu od 9,9 milijardi kuna. Za transfer proračunskih sredstava Hrvatskom zavodu za zdravstveno osiguranje izdvojeno je ukupno 4,8 milijardi kuna. Navedeni iznos uključuje i dio sredstava namijenjenih ljekarnama za pravovremenu i optimalnu opskrbu zdravstvenog sustava lijekovima i potrošnim medicinskim



materijalom zbog djelovanja aktualne epidemiološke situacije uzrokovane COVID-19 virusom prema dobavljačima lijekova, potrošnog i ugradbenog medicinskog materijala u iznosu od 927,3 milijuna kuna.

Za doprinos Republike Hrvatske proračunu Europske unije izdvojeno je 4,7 milijardi kuna.

U 2022. godini za pripadajući dio naknade u cijeni goriva Hrvatskim cestama d.o.o., Hrvatskim autocestama d.o.o. i HŽ Infrastrukturi d.o.o. doznačeno je 3,0 milijarde kuna. Za upravljanje, organizaciju i regulaciju željezničkog prometa te poticanje željezničkog putničkog prijevoza izdvojena je 1,1 milijarda kuna.

Za dodatna sredstva izravnjanja za decentralizirane funkcije izdvojeno je 1,9 milijardi kuna, dok je 2,0 milijarde kuna izdvojeno za fiskalno izravnjanje jedinicama lokalne i područne (regionalne) samouprave sukladno članku 29. Zakona o izvršavanju Državnog proračuna Republike Hrvatske za 2022. godinu (Narodne novine, br. 62/22. i 131/22.) te 20,4 milijuna kuna sukladno članku 15. stavku 2. Zakona o financiranju jedinica lokalne i područne (regionalne) samouprave (Narodne novine, br. 127/17., 138/20. i 151/22.).

Za obavljanje poslova ureda državne uprave u županijama u 2022. godini izdvojeno je 309,0 milijuna kuna.

Rashodi za pomoći dane u inozemstvo i unutar općeg proračuna financirani iz fondova Europske unije u 2022. godini izvršeni su u iznosu 7,8 milijardi kuna. Najznačajnija sredstva izdvojena su za:

- programe iz resora Ministarstva gospodarstva i održivog razvoja 3,1 milijarda kuna (vodnokomunalni projekti i projekti obrane od poplava, Vodno gospodarstvo-NPOO i sustav navodnjavanja i zaštite od štetnog djelovanja voda),
- projekte iz resora Ministarstva mora, prometa i infrastrukture 1,6 milijardi kuna (projekt Cestovna povezanost s južnom Dalmacijom 734,8 milijuna kuna, Projekti za vraćanje u ispravno radno stanje infrastrukture i pogona u području prijevoza oštećenih u potresima iz ožujka i prosinca 2020. godine 318,4 milijuna kuna, Projekti izgradnje, rekonstrukcije, modernizacije i elektrifikacije željezničkih pruga 374,4 milijuna kuna,
- razvoj odgojno obrazovnog sustava 684,3 milijuna kuna i ulaganje u znanstveno istraživačku djelatnost 149,4 milijuna kuna,
- regionalnu konkurentnost i urbani razvoj 657,6 milijuna kuna,
- program Ruralni razvoj 380,4 milijuna kuna,
- podizanje kvalitete i dostupnosti socijalne skrbi 202,6 milijuna kuna,
- zaštitu kulturnih dobara 161,0 milijun kuna
- investicije u zdravstvenu infrastrukturu 118,2 milijuna kuna te
- energetska učinkovitost u zgradarstvu 78,5 milijuna kuna.

### ***Naknade građanima i kućanstvima na temelju osiguranja i druge naknade***

Naknade građanima i kućanstvima na temelju osiguranja i druge naknade u 2022. godini izvršene su u iznosu od 56,7 milijardi kuna, što predstavlja 98,7% planiranih sredstava, a u usporedbi s 2021. godinom povećane su za 4,0 milijarde kuna, odnosno 7,6%.

Tablica 11: Rashodi za naknade građanima i kućanstvima na temelju osiguranja i druge naknade u 2021. i 2022. godini

(u kunama)		Izvršenje 2021.	Plan 2022.	Izvršenje 2022.	Indeks 2022./2021.	Indeks 2022./P2022.
		1	2	3	4=3/1	5=3/2
37	<b>Naknade građanima i kućanstvima na temelju osiguranja i druge naknade</b>	<b>52.688.386.627</b>	<b>57.393.271.260</b>	<b>56.675.508.405</b>	<b>107,6</b>	<b>98,7</b>
	<b>program mirovine i mirovinska primanja</b>	<b>43.513.940.358</b>	<b>46.915.220.000</b>	<b>46.872.682.553</b>	<b>107,7</b>	<b>99,9</b>
	<b>naknade u socijalnoj skrbi, od čega:</b>	<b>2.977.448.337</b>	<b>3.754.387.693</b>	<b>3.510.025.635</b>	<b>117,9</b>	<b>93,5</b>
	- osobna invalidnina	699.723.492	882.405.556	881.651.762	126,0	99,9
	- doplatak za pomoć i njegu	598.953.167	628.528.440	612.549.663	102,3	97,5
	- zajamčena minimalna naknada	365.142.661	411.487.555	411.021.148	112,6	99,9
	- status roditelja njegovatelja ili status njegovatelja	327.995.125	357.880.079	357.870.255	109,1	100,0
	- jednokratna naknada	208.043.120	266.300.000	249.240.567	119,8	93,6
	- nacionalna naknada za starije osobe	44.811.199	60.100.000	59.918.192	133,7	99,7
	<b>doplatak za djecu</b>	<b>1.252.066.999</b>	<b>1.182.540.000</b>	<b>1.181.261.741</b>	<b>94,3</b>	<b>99,9</b>
	<b> dodatni roditeljni dopust, roditeljski dopust i oprema za novorođeno dijete</b>	<b>1.848.821.281</b>	<b>2.000.567.691</b>	<b>1.989.060.329</b>	<b>107,6</b>	<b>99,4</b>
	<b>naknade nezaposlenima</b>	<b>843.197.751</b>	<b>848.110.000</b>	<b>843.950.998</b>	<b>100,1</b>	<b>99,5</b>
	<b>aktivna politika tržišta rada, od čega:</b>	<b>452.856.199</b>	<b>324.855.374</b>	<b>278.505.441</b>	<b>61,5</b>	<b>85,7</b>
	- olakšice i poticaji pri zapošljavanju osoba sa invaliditetom	125.177.774	140.000.000	135.797.696	108,5	97,0
	<b>trajna prava (osobna invalidnina, obiteljska invalidnina, naknade i drugo)</b>	<b>641.255.485</b>	<b>623.828.840</b>	<b>621.277.907</b>	<b>96,9</b>	<b>99,6</b>
	<b>subvencije i državna jamstva za stambene kredite</b>	<b>223.264.483</b>	<b>270.000.000</b>	<b>266.661.481</b>	<b>119,4</b>	<b>98,8</b>

Najveći iznos rashoda u ovoj skupini odnosi se na program **Mirovine i mirovinska primanja** koji je izvršen u iznosu od 46,9 milijardi kuna, od čega su rashodi za mirovine u 2022. godini izvršeni u iznosu od 45,5 milijardi kuna. Iz izvora financiranja 11 Opći prihodi i primici rashodi za mirovine izvršeni su u iznosu od 17,4 milijarde kuna, od čega se na mirovine ostvarene prema posebnim propisima odnosi 6,6 milijardi kuna, a na mirovine ostvarene prema općem propisu 10,8 milijardi kuna. Rashodi za mirovine financirani iz izvora financiranja 21 Doprinosi za mirovinsko osiguranje iznose 28,1 milijardu kuna. Dodatno je unutar navedenog programa u 2022. godini isplaćena potpora korisnicima mirovina radi ublažavanja posljedica porasta cijena energenata, porasta cijena i rasta troškova života u iznosu od 1,4 milijarde kuna. █

Za rashode za mirovine izdvojeno je 2,4 milijarde kuna više u odnosu na 2021. godinu zbog:

- usklađivanja mirovina ostvarenih prema općem i posebnim propisima od 1. siječnja 2022. godine za 2,24%,
- usklađivanja mirovina ostvarenih prema općem i posebnim propisima od 1. srpnja 2022. godine za 6,18%,
- prenesenog kumuliranog učinka promjene broja i strukture korisnika mirovina te usklađivanja mirovina iz 2021. godine.

**Naknade u socijalnoj skrbi** izvršene su u iznosu od 3,5 milijardi kuna i to najvećim dijelom za isplatu osobne invalidnine 881,7 milijuna kuna, za doplatak za pomoć i njegu 612,5 milijuna kuna, zajamčene minimalne naknade 411,0 milijuna kuna, status roditelja njegovatelja ili status njegovatelja 357,9 milijuna kuna, jednokratne naknade 249,2 milijuna kuna, naknade za ugroženog kupca energenta 205,8 milijuna kuna te za naknade za smještaj u udomiteljsku obitelj 192,0 milijuna kuna. Rashodi za isplatu nacionalne naknade za starije

osobe, koja se prema Zakonu o nacionalnoj naknadi za starije osobe (Narodne novine, br. 62/20.) isplaćuje od 1. siječnja 2021., izvršeni su u iznosu od 59,9 milijuna kuna. Naknade u socijalnoj skrbi u odnosu na prethodnu godinu povećane su za 532,6 milijuna kuna, što je rezultat isplata potpora korisnicima prava u sustavu socijalne skrbi i pružateljima socijalnih usluga radi ublažavanja posljedica porasta cijena energenata, porasta cijena i rasta troškova života te radi primjene novog Zakona o socijalnoj skrbi (Narodne novine, br. 18/22.).

**Naknade za nezaposlene** u 2022. godini izvršene su u iznosu od 844,0 milijuna kuna. Dodatno je u 2022. godini korisnicima naknade za nezaposlene isplaćeno jednokratno novčano primanje osobama prijavljenim u evidenciju nezaposlenih osoba Hrvatskog zavoda za zapošljavanje radi ublažavanja posljedica porasta cijena u iznosu od 30,6 milijuna kuna.

**Za aktivnu politiku tržišta rada**, unutar ove skupine rashoda, izvršeno je 278,5 milijuna kuna od čega 135,8 milijuna kuna za izdvajanja za olakšice i poticaje pri zapošljavanju osoba sa invaliditetom te 82,3 milijuna kuna za projekte unutar programa OP Učinkoviti ljudski potencijali 2014.-2020. prioriteta 1., 2. i 5. (najznačajniji projekt Zadržavanje radnika u zaposlenosti faza 2 i Potpore za zapošljavanje teže zapošljivih skupina i edukacija nezaposlenih osoba – Faza 2).

**Doplatka za djecu** izvršen je u iznosu od 1,2 milijarde kuna. Dodatno je u 2022. korisnicima doplatka za djecu u 2022. godini isplaćena potpora radi ublažavanja posljedica porasta cijena energenata i rasta troškova života u iznosu od 121,4 milijuna kuna.

**Za dodatni rodiljni, roditeljski dopust i opremu za novorođeno dijete** izdvojeno je 2,0 milijarde kuna. U odnosu na prethodnu godinu izdvajanja za dodatni rodiljni, roditeljski dopust i opremu za novorođeno dijete bilježe povećanje od 140,2 milijuna kuna.

**Subvencije za stambene kredite** izvršene su u iznosu od 266,7 milijuna kuna, što je u odnosu na prošlu godinu povećanje od 43,4 milijuna kuna.

### ***Ostali rashodi***

U 2022. godini ostali rashodi, koji uključuju rashode za tekuće i kapitalne donacije, kazne, penale i naknade šteta i kapitalne pomoći, izvršeni su u iznosu od 9,4 milijarde kuna, što čini 90,6% planiranih sredstava za 2022. godinu.

Najznačajniji ostali rashodi u 2022. godini izvršeni su u okviru Ministarstva gospodarstva i održivog razvoja i to u iznosu od 2,2 milijarde kuna, od čega je 2,0 milijarde kuna financirano iz sredstava Europske Unije. U okviru Operativnog programa konkurentnost i kohezija 2014.-2020. za program Jačanje konkurentnosti gospodarstva kroz učinkovito korištenje EU sredstava iz fondova Europske unije dodijeljeno je ukupno 1,1 milijarda kuna malim i srednjim poduzetnicima.

Nadalje, u okviru Operativnog programa konkurentnost i kohezija 2021. - 2027. za program Upravljanje gospodarstvom i održivi razvoj iz fondova Europske unije izvršeno je 444,0 milijuna kuna, od čega se iznos od 436,7 milijuna kuna odnosi na potprojekt Gospodarenje otpadom i energetika u okviru kojeg se financira povećanje učinkovitosti korištenja energije u proizvodnim pogonima kroz smanjenje udjela fosilnih goriva uvođenjem obnovljivih izvora.

U okviru Operativnog programa konkurentnost i kohezija 2014. - 2020. za program gospodarenje otpadom iz fondova Europske unije izvršeno je 260,0 milijuna kuna.

U okviru ove skupine rashoda za subvencioniranje krajnje cijene plina izvršeno je 122,1 milijun kuna.

Na pozicijama Ministarstva poljoprivrede unutar ove kategorije rashoda izvršeno je 1,4 milijarde kuna. Za program Ruralni razvoj izdvojena je 1,0 milijarda kuna, od čega je 882,0 milijuna kuna financirano iz fondova Europske unije, dok je 131,3 milijuna kuna financirano iz nacionalnih sredstava.

Nadalje, unutar ove kategorije rashoda za program Ribarstvo u 2022. godini izdvojeno je 185,6 milijuna kuna, od čega je 141,6 milijuna kuna financirano iz fondova Europske unije, dok je 44,0 milijuna kuna financirano iz nacionalnih sredstava. Ukupno je za program Ribarstvo na svim skupinama rashoda u 2022. godini izdvojeno 353,0 milijuna kuna. Također, u okviru razdjela Ministarstva poljoprivrede za aktivnost Programi pomoći sektoru stočarstva izdvojeno je 78,8 milijuna kuna.

Na pozicijama Ministarstva kulture unutar ove kategorije rashoda izvršeno je 906,7 milijuna kuna, od čega 765,4 milijuna za programe zaštite i očuvanja kulturne baštine.

Nadalje, na pozicijama Ministarstva mora, prometa i infrastrukture unutar ove kategorije rashoda izvršeno je 892,5 milijuna kuna, od čega je za program Pripreme i provedbe projekata sufinanciranih sredstvima fondova EU, za Operativni program Konkurentnost i kohezija - prioritetna os 7. Povezanost i mobilnost u 2022. godini utrošeno 448,5 milijuna kuna, od čega najviše za potprojekt Nabava autobusa za pružanje usluga javnog gradskog prijevoza, dok je u okviru aktivnosti Mehanizam za oporavak i otpornost izdvojeno 150,0 milijuna kuna za potprojekt Istraživanje, razvoj i proizvodnja vozila nove mobilnosti i prateće infrastrukture. Za program razvoj sustava pomorskog prometa, pomorskog dobra i luka te zaštite okoliša od onečišćenja s pomorskih objekata u 2022. godini izdvojeno je 131,2 milijuna kuna, dok je za razvoj i sigurnost kopnenog prometa izdvojeno 109,6 milijuna kuna.

Nadalje, na pozicijama Ministarstva rada, mirovinskoga sustava, obitelji i socijalne politike unutar ove kategorije rashoda izvršeno je 712,3 milijuna kuna. Za program Podizanje kvalitete i dostupnosti socijalne skrbi izdvojeno je 524,5 milijuna kuna, od čega je 451,6 milijuna kuna financirano iz fondova Europske unije. U okviru navedenog programa najznačajnija sredstva dodjeljuju se za potprojekt Zaželi - program zapošljavanja žena kojim se omogućava uključivanje žena u nepovoljnom položaju na tržište rada, što ujedno podrazumijeva borbu protiv siromaštva i smanjenje nezaposlenosti te prevenciju prerane institucionalizacije i poboljšavanje kvalitete života krajnjih korisnika, osoba u starijoj životnoj dobi, osoba u nepovoljnom položaju ili osoba s invaliditetom pružajući im podršku u svakodnevnom životu, za potprojekt Unapređivanje infrastrukture za pružanje socijalnih usluga u zajednici kao podrška procesu deinstitutionalizacije – druga faza te za „Razvoj usluga osobne asistencije za osobe s invaliditetom - faza II i III“ putem kojeg se usluga osobne asistencije osigurava većem broju korisnika.

Na pozicijama Ministarstva znanosti i obrazovanja unutar ove kategorije rashoda izvršeno je 500,2 milijuna kuna, od čega 207,2 milijuna kuna za program Visoko obrazovanje u okviru kojeg se sufinanciraju smještaj i prehrana studenata i podizanje studentskog standarda, 163,4 milijuna kuna za program Razvoj odgojno obrazovnog sustava te 115,9 milijuna kuna za osnovnoškolsko i srednjoškolsko obrazovanje.

Za program Socijalno osnaživanje osoba sa invaliditetom izdvojeno je 93,4 milijuna kuna te se u okviru ovoga programa sredstva dodjeljuju za financijsku potporu za programe i projekte usmjerene djeci s teškoćama i odraslim osobama s invaliditetom.

Za financiranje ugovora s vjerskim zajednicama te sporazuma sa Svetom Stolicom u 2022. godini ukupno je izdvojeno 370,2 milijuna kuna, za potporu političkim strankama 54,9 milijuna kuna, za program Razvoj civilnog društva i suradnja s nevladinim organizacijama 198,6 milijuna kuna, dok je za program Zaštita prava nacionalnih manjina izdvojeno 300,6 milijuna kuna.

Na pozicijama Središnjeg državnog ureda za obnovu i stambeno zbrinjavanje u okviru ove skupine rashoda izvršeno je 276,2 milijuna kuna, od čega se najznačajniji iznos od 151,2 milijuna kuna odnosi na aktivnosti obnove stambenih jedinica nakon potresa na području gdje je proglašena katastrofa.

Za razvoj športa u 2022. godini izdvojeno je 375,8 milijuna kuna.

U usporedbi s 2021. godinom ostali rashodi su povećani za 2,3 milijarde kuna, odnosno 32,7%, što je najvećim dijelom rezultat većeg izvršenja rashoda financiranih iz fondova Europske unije.

### ***Rashodi za nabavu nefinancijske imovine***

Rashodi za nabavu nefinancijske imovine u 2022. godini izvršeni su u iznosu od 8,1 milijardu kuna, odnosno 77,0% plana, a u usporedbi s prethodnom godinom povećani su za 631,6 milijuna kuna, odnosno 8,5%.

Unutar ove kategorije rashoda, najznačajniji iznos od 6,2 milijarde kuna odnosi se na rashode za nabavu proizvedene dugotrajne imovine, od čega se najznačajniji iznosi odnose na rashode za:

- postrojenja i opremu 4,4 milijarde kuna i to prvenstveno unutar razdjela Ministarstva obrane za plaćanje obveze prema ugovoru za nabavu višenamjenskog borbenog aviona u iznosu od 2,1 milijardu kuna te 528,7 milijuna kuna za opremanje materijalno tehničkim sredstvima te
- građevinske objekte 1,3 milijarde kuna (kapitalna ulaganja na sveučilištima i veleučilištima, javnim institutima, osnovnom i srednjem školstvu u Republici Hrvatskoj, investicije u zdravstvenu infrastrukturu te kod lučkih uprava).

Rashodi za nabavu proizvedene kratkotrajne imovine utrošeni su u iznosu od 977,4 milijuna kuna, od čega 770,2 milijuna kuna unutar pozicija Agencije za ugljikovodike za formiranje, skladištenje i upravljanje obveznim zalihama nafte i naftnim derivatima te 207,1 milijun kuna unutar pozicija Ravnateljstva za robne zalihe radi nabave strateških robnih zaliha.

Nadalje, za rashode za dodatna ulaganja na nefinancijskoj imovini utrošeno je 579,6 milijuna kuna, od čega 538,8 milijuna kuna za dodatna ulaganja na građevinskim objektima.

## 2. Rashodi po izvorima financiranja

Tablica 12: Izvršenje rashoda po izvorima financiranja

Izvori financiranja (u kunama)	Izvršenje 2022.
<b>UKUPNO</b>	<b>175.054.616.008,06</b>
1 Opći prihodi i primici	106.636.626.164,81
2 Doprinosi za obvezna osiguranja	28.644.866.935,87
3 Vlastiti prihodi	1.242.356.716,62
4 Prihodi za posebne namjene	14.333.350.803,31
5 Pomoći	23.063.910.537,85
6 Donacije	198.077.515,96
7 Prihodi od prodaje ili zajmene nefinancijske imovine i naknade s naslova osiguranja	778.677.853,12
8 Namjenski primici od zaduživanja	156.749.480,52

Od ukupno izvršenih rashoda u iznosu od 175,1 milijardu kuna u 2022. godini, najveći iznos od 106,6 milijardi kuna financiran je iz izvora financiranja Opći prihodi i primici, dok su rashodi financirani iz izvora financiranja Doprinosi izvršeni u iznosu od 28,6 milijardi kuna.

Rashodi financirani iz izvora financiranja Prihodi za posebne namjene izvršeni su u iznosu od 14,3 milijarde kuna. U okviru navedenog izvora financiranja najveći iznos rashoda od 13,6 milijardi kuna financirano je iz podizvora financiranja Ostali prihodi za posebne namjene. Iz podizvora financiranja Prihodi od igara na sreću financirano je 657,0 milijuna kuna rashoda.

U 2022. godini iz izvora financiranja Pomoći financirano je 23,1 milijarda kuna rashoda, od čega je 22,0 milijarde kuna financirano iz fondova Europske unije (Europski fond za regionalni razvoj 5,2 milijarde kuna, Kohezijski fond 3,9 milijardi kuna, Europski poljoprivredni jamstveni fond 2,8 milijardi kuna, Europski poljoprivredni fond za ruralni razvoj 2,6 milijardi kuna, Europski socijalni fond 2,4 milijarde kuna, Fond solidarnosti Europske unije 2,3 milijarde kuna itd.).

**Način iskazivanja prihoda i rashoda u vezi s pomoćima EU, podaci o potraživanjima iz fondova EU za isplaćena sredstva korisnicima te podaci o obvezama za primljene predujmove iz fondova EU**

Odredbama Pravilnika o proračunskom računovodstvu i računskom planu donesenog na temelju odredbi Zakona o proračunu uređeno je da se prihodi i rashodi **u proračunskom računovodstvu** iskazuju uz primjenu **modificiranog računovodstvenog načela nastanka događaja**. Modificirano računovodstveno načelo nastanka događaja, između ostaloga, znači da se prihodi priznaju u izvještajnom razdoblju u kojemu su postali raspoloživi i pod uvjetom da se mogu izmjeriti, a rashodi priznaju na temelju nastanka poslovnog događaja (obveza) i u izvještajnom razdoblju na koje se odnose, neovisno o plaćanju.

Državni proračun planira se i izvršava **prema modificiranom novčanom načelu**. To znači da se prihodi utvrđeni u računskom planu na razredima *6 Prihodi poslovanja* i *7 Prihodi od prodaje nefinancijske imovine* planiraju u izvještajnom razdoblju u kojem se očekuje njihova naplata, a iskazuju u izvještaju o izvršenju u izvještajnom razdoblju u kojem su naplaćeni. Nadalje, rashodi utvrđeni u računskom planu na razredima *3 Rashodi poslovanja* i *4 Rashodi za nabavu nefinancijske imovine* planiraju se u izvještajnom razdoblju u kojem se očekuje njihovo plaćanje, a iskazuju u izvještaju o izvršenju u izvještajnom razdoblju u kojem su plaćeni. Iznimno, a sukladno zahtjevima europske statistike, prihodi od pomoći od institucija i tijela Europske unije planiraju se i iskazuju kod planiranja, ali i u izvještaju o izvršenju u razdoblju u kojem se plaćaju rashodi koji se financiraju iz tih sredstava.

Za potrebe plaćanja i izvršavanja plaćanja iz EU sredstava u državnom proračunu otvoreni su izvori financiranja s podizvorima kako slijedi:

*55 Refundacije iz pomoći EU*

*551 Europski poljoprivredni jamstveni fond (EAGF)*

*552 Švicarski instrument*

*559 Ostale refundacije iz sredstava EU*

*56 Fondovi EU*

*561 Europski socijalni fond (ESF)*

*562 Kohezijski fond (KF)*

*563 Europski fond za regionalni razvoj (EFRR)*

*564 Europski fond za pomorstvo i ribarstvo (EFPR)*

*565 Europski poljoprivredni fond za ruralni razvoj (EPFRR)*

*57 Ostali programi EU*

*571 Schengenski instrument*

*572 Fondovi za izbjeglice i povratak*

*573 Instrumenti europskog gospodarskog prostora i ostali instrumenti*

*575 Fondovi za unutarnje poslove*

*576 Fond solidarnosti Europske unije*

*5761 Fond solidarnosti Europske unije – potres ožujak 2020.*

*5762 Fond solidarnosti Europske unije – potres prosinac 2020.*

*5763 Fond solidarnosti Europske unije – COVID 19*

*58 Instrumenti EU nove generacije*

*581 Mehanizam za oporavak i otpornost*

Po primitku **sredstava strukturnih fondova na devizne račune državnog proračuna**, temeljem izvoda računa evidentira se obveza za primljeni predujam na analitičkom računu otvorenom za svaki pojedini fond u okviru osnovnog računa *23957 Obveze za EU predujmove* u visini uplaćenih sredstava. Rashodi se evidentiraju temeljem zahtjeva za plaćanje koje u sustav državne riznice unose korisnici sredstava. Jednom mjesečno, na temelju svih plaćenih rashoda po pojedinim izvorima financiranja, evidentiraju se prihodi. Knjiženje se provodi



odobrenjem računa prihoda *6323 Tekuće pomoći od institucija i tijela EU* ili *6324 Kapitalne pomoći od institucija i tijela EU*, uz zaduženje analitičkog računa obveza *23957 Obveze za EU predujmove*.

Ako provođenjem EU projekata nastane više rashoda nego što je ostvareno predujmova, razlika se iskazuje na računu *19211 Nedospjela naplata prihoda*. Na dan 31. prosinca 2022. godine na navedenom računu evidentirano je 17.151.324.441,23 kuna. Ako provođenjem EU projekata nastane manje rashoda nego što je ostvareno predujma razlika se iskazuje u okviru osnovnog računa *23957 Obveze za EU predujmove* za svaki pojedini fond. Na dan 31. prosinca 2022. godine na računima *23957 Obveze za EU predujmove* iskazano je ukupno 19.849.562.585,53 kuna. Najznačajniji iznosi odnose se na primljeni predujam na ime Mehanizma za oporavak i otpornost čiji je saldo na 31. prosinca 2022. godine iznosio 14.596.610.483,99 kuna te na primljeni predujam iz Fonda solidarnosti Europske unije u iznosu od 5.056.577.222,61 kuna.

Izvor financiranja **55 Refundacije iz pomoći EU** koristi se kod EU projekata koji se prvotno financiraju iz nacionalnih sredstava, a nakon odobravanja isplaćenih troškova projekta, EU sredstva se refundiraju u visini priznatih troškova. Iz ovog izvora financiraju se projekti u području poljoprivrede (izravna plaćanja poljoprivrednim proizvođačima, mjere uređenja tržišta poljoprivrednih proizvoda), projekti koje provodi Državni zavod za statistiku u statističkim programima Europske komisije, neki projekti prekogranične suradnje i drugo.

Rashodi financirani iz ovih izvora u sustavu državne riznice evidentiraju se temeljem zahtjeva za plaćanje koje u sustav državne riznice unose proračunski korisnici. Istovremeno, proračunski korisnici evidentiraju u svojim glavnim knjigama potraživanja na računima *16323 Potraživanja za tekuće pomoći od institucija i tijela EU*, odnosno *16324 Potraživanja za kapitalne pomoći od institucija i tijela EU*, uz odobrenje računa obračunatih prihoda na odgovarajućem računu odjeljka *9632 Pomoći od međunarodnih organizacija te institucija i tijela EU*.

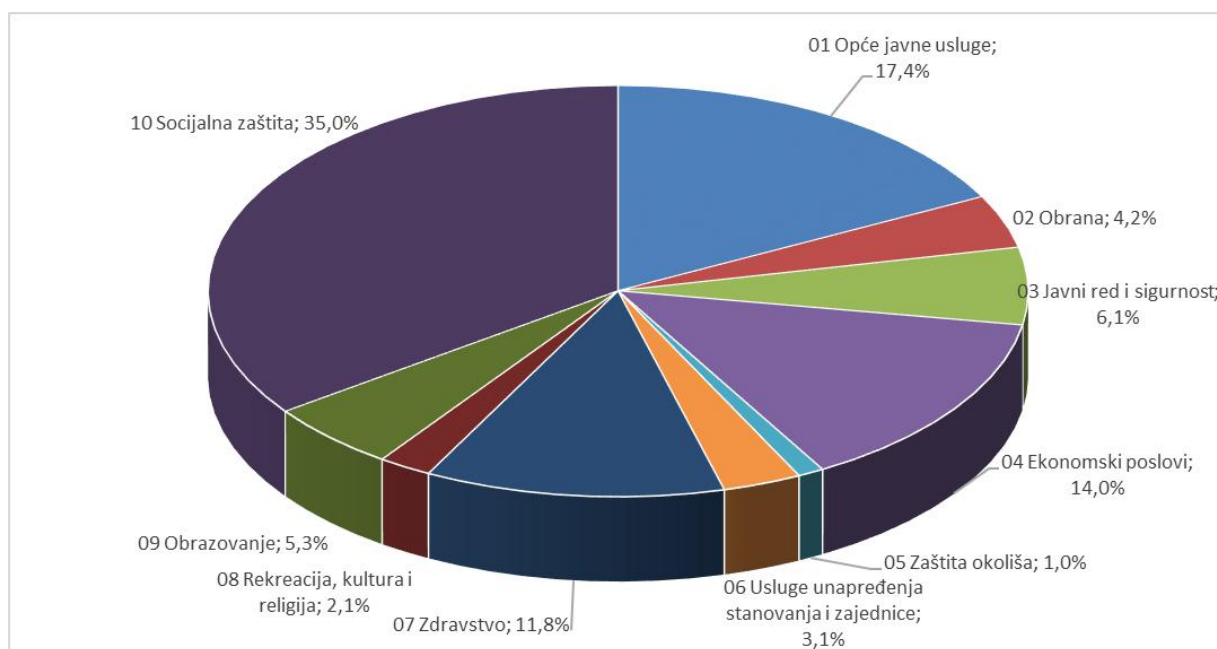
Refundacija sredstava na račun državnog proračuna u sustavu državne riznice evidentira se kao prihod od EU u okviru odjeljaka *6323 Tekuće pomoći od institucija i tijela EU* ili *6324 Kapitalne pomoći od institucija i tijela EU* i to na korisnika za kojeg je uplaćena refundacija, uz istovremeno zatvaranje potraživanja i obračunatog prihoda.

### 3. Rashodi po funkcijskoj klasifikaciji

Sa ciljem povećanja transparentnosti korištenja proračunskih sredstava prema namjeni, u nastavku se u okviru polugodišnjeg izvještaja o izvršenju državnog proračuna daje prikaz rashoda po funkcijskoj klasifikaciji. Brojčane oznake i nazivi funkcijske klasifikacije preuzeti su iz međunarodne klasifikacije funkcija države (COFOG) Ujedinjenih naroda – Klasifikacija rashoda u skladu s namjenom.

U 2022. godini najveći udio rashoda državnog proračuna prema funkcijskoj klasifikaciji odnosi se na socijalnu zaštitu 35,0%, nakon čega slijede rashodi za opće javne usluge 17,4%.

Grafikon 3: Rashodi po funkcijskoj klasifikaciji



Tablica 13: Rashodi poslovanja i rashodi za nabavu nefinancijske imovine iskazani po namjenama - funkcijskoj klasifikaciji

Funkcijska klasifikacija (u kunama)		Izvršenje 2022.
<b>UKUPNO</b>		<b>175.054.616.008,06</b>
<b>01</b>	<b>Opće javne usluge</b>	<b>30.482.468.631,40</b>
011	Izvršna i zakonodavna tijela, financijski i fiskalni poslovi	8.757.850.922,23
013	Opće usluge	850.446.670,42
015	Istraživanje i razvoj: Opće javne usluge	1.625.892.679,28
016	Opće javne usluge koje nisu drugdje svrstane	296.896.241,15
017	Transakcije vezane za javni dug	6.754.499.295,55
018	Prijenosi općeg karaktera između različitih državnih razina	12.196.882.822,77
<b>02</b>	<b>Obrana</b>	<b>7.313.646.720,05</b>
021	Vojna obrana	7.196.392.259,74
023	Inozemna vojna pomoć	117.254.460,31
<b>03</b>	<b>Javni red i sigurnost</b>	<b>10.630.756.575,55</b>
031	Usluge policije	6.046.676.222,99
032	Usluge protupožarne zaštite	528.676.298,96
033	Sudovi	2.269.689.910,86
034	Zatvori	661.016.026,25
036	Rashodi za javni red i sigurnost koji nisu drugdje svrstani	1.124.698.116,49
<b>04</b>	<b>Ekonomski poslovi</b>	<b>24.571.447.478,27</b>
041	Opći ekonomski, trgovački i poslovi vezani uz rad	2.145.656.567,53
042	Poljoprivreda, šumarstvo, ribarstvo i lov	8.026.278.639,17
043	Gorivo i energija	51.718.935,04
044	Rudarstvo, proizvodnja i građevinarstvo	1.078.171.486,51
045	Promet	8.966.649.652,68
046	Komunikacije	139.859.307,72
047	Ostale industrije	236.681.690,08
048	Istraživanje i razvoj: Ekonomski poslovi	1.192.313.207,11
049	Ekonomski poslovi koji nisu drugdje svrstani	2.734.117.992,43
<b>05</b>	<b>Zaštita okoliša</b>	<b>1.806.467.745,66</b>
053	Smanjenje zagađivanja	1.954.805,27
054	Zaštita bioraznolikosti i krajolika	731.809.072,47
055	Istraživanje i razvoj: Zaštita okoliša	29.031.569,08
056	Poslovi i usluge zaštite okoliša koji nisu drugdje svrstani	1.043.672.298,84
<b>06</b>	<b>Usluge unapređenja stanovanja i zajednice</b>	<b>5.428.592.292,43</b>
061	Razvoj stanovanja	799.810.417,88
062	Razvoj zajednice	1.890.144.135,52
063	Opskrba vodom	2.738.637.739,03
<b>07</b>	<b>Zdravstvo</b>	<b>20.665.752.410,89</b>
072	Službe za vanjske pacijente	21.700.422,28
073	Bolničke službe	12.515.566.064,22
074	Službe javnog zdravstva	1.217.601.300,19
075	Istraživanje i razvoj zdravstva	75.220.670,31
076	Poslovi i usluge zdravstva koji nisu drugdje svrstani	6.835.663.953,89
<b>08</b>	<b>Rekreacija, kultura i religija</b>	<b>3.682.709.659,65</b>
081	Službe rekreacije i sporta	490.850.154,11
082	Službe kulture	2.547.639.049,25
083	Službe emitiranja i izdavanja	134.774,56
084	Religijske i druge službe zajednice	629.777.701,44
086	Rashodi za rekreaciju, kulturu i religiju koji nisu drugdje	14.307.980,29
<b>09</b>	<b>Obrazovanje</b>	<b>9.277.636.531,70</b>
091	Predškolsko i osnovno obrazovanje	107.163.099,81
092	Srednjoškolsko obrazovanje	297.114.504,55
094	Visoka naobrazba	5.846.149.634,06
095	Obrazovanje koje se ne može definirati po stupnju	426.704.608,02
096	Dodatne usluge u obrazovanju	176.947.197,45
097	Istraživanje i razvoj obrazovanja	2.385.699.929,29
098	Usluge obrazovanja koje nisu drugdje svrstane	37.857.558,52
<b>10</b>	<b>Socijalna zaštita</b>	<b>61.195.137.962,46</b>
101	Bolesti i invaliditet	11.966.974.710,15
102	Starost	32.535.230.907,69
103	Slijednici	5.579.455.043,19
104	Obitelj i djeca	4.411.150.664,62
105	Nezaposlenost	2.357.245.463,39
107	Socijalna pomoć stanovništvu koje nije obuhvaćeno redovnim socijalnim programima	1.847.753.524,80
109	Aktivnosti socijalne zaštite koje nisu drugdje svrstane	2.497.327.648,62

## RAČUN FINANCIRANJA DRŽAVNOG PRORAČUNA

U 2022. godini ukupni prihodi (prihodi poslovanja i prihodi od prodaje nefinancijske imovine) ostvareni su u iznosu od 171,7 milijardi kuna, a rashodi (rashodi poslovanja i rashodi za nabavu nefinancijske imovine) u iznosu od 175,1 milijardi kuna.

U nastavku se daje prikaz plana i izvršenja Računa prihoda i rashoda državnog proračuna i plana i izvršenja Računa financiranja za 2022. godinu.

Tablica 14: Račun prihoda i rashoda i Račun financiranja za 2022. godinu

### A. Račun prihoda i rashoda

(u kunama)	Plan 2022.	Izvršenje 2022.	Indeks Izvršenje 2022./Plan 2022.
	1	2	3=2/1
Prihodi poslovanja	170.410.627.754	170.257.040.451,25	99,9
Prihodi od prodaje nefinancijske imovine	1.397.543.645	1.477.168.453,27	105,7
Ukupno prihodi	171.808.171.399	171.734.208.904,52	100,0
Rashodi poslovanja	174.258.003.744	166.989.932.824,56	95,8
Rashodi za nabavu nefinancijske imovine	10.474.691.285	8.064.683.183,50	77,0
Ukupno rashodi	184.732.695.029	175.054.616.008,06	94,8
<b>Razlika - višak/manjak</b>	<b>-12.924.523.630</b>	<b>-3.320.407.104</b>	<b>25,7</b>

### B. Račun financiranja

(u kunama)	Plan 2022.	Izvršenje 2022.	Indeks Izvršenje 2022./Plan 2022.
	1	2	3=2/1
Primici od financijske imovine i zaduživanja	43.747.425.636	43.148.269.601,04	98,6
Izdaci za financijsku imovinu i otplate zajmova	36.234.508.591	48.296.929.645,51	133,3
Prijenos depozita iz prethodne godine	17.485.040.847	17.485.040.847,07	100,0
Prijenos depozita u sljedeće razdoblje	-12.073.434.262	-9.015.973.699,06	74,7
Neto financiranje	12.924.523.630	3.320.407.103,54	25,7
<b>Višak/manjak + neto financiranje</b>	<b>0</b>	<b>0</b>	

Sljedeća tablica daje prikaz strukture plana i izvršenja Računa financiranja državnog proračuna za 2022. godinu.

Tablica 15: Račun financiranja

(u kunama)	Plan 2022.	Izvršenje 2022.	Indeks Izvršenje 2022./Plan 2022.
	1	2	3=2/1
NETO FINANCIRANJE	12.924.523.630	3.320.407.103,54	25,7
Prijenos depozita iz prethodne godine	17.485.040.847	17.485.040.847,07	100,0
Prijenos depozita usljedeće razdoblje	-12.073.434.262	-9.015.973.699,06	74,7
<b>PRIMICI OD FINANIJSKE IMOVINE I ZADUŽIVANJA</b>	<b>43.747.425.636</b>	<b>43.148.269.601,04</b>	<b>98,6</b>
PRIMLJENI POVRTI GLAVNICA DANIH ZAJMOVA I DEPOZITA	2.511.833.155	2.177.448.093,98	86,7
PRIMICI OD IZDANIH VRIJEDNOSNIH PAPIRA	26.050.000.000	25.985.017.700,00	99,8
Trezorski zapisi (neto)	0	0,00	
Obveznice	26.050.000.000	25.985.017.700,00	99,8
PRIMICI OD PRODAJE DIONICA I UDJELA U GLAVNICI	270.450.030	60.121.951,46	22,2
PRIMICI OD ZADUŽIVANJA	14.915.142.451	14.925.681.855,60	100,1
Primljeni krediti i zajmovi od međunarodnih organizacija, institucija i tijela EU te inozemnih vlada	6.831.802.873	6.961.121.816,88	101,9
Primljeni krediti i zajmovi od kreditnih i ostalih financijskih institucija u javnom sektoru	557.953.569	173.679.647,90	31,1
Primljeni zajmovi od trgovačkih društava u javnom sektoru		864,78	
Primljeni krediti i zajmovi od kreditnih i ostalih financijskih institucija izvan javnog sektora	7.525.386.009	7.790.879.526,04	103,5
<b>IZDACI ZA FINANIJSKU IMOVINU I OTPLATE ZAJMOVA</b>	<b>36.234.508.591</b>	<b>48.296.929.646,51</b>	<b>133,3</b>
IZDACI ZA DANE ZAJMOVE I DEPOZITE	2.048.915.000	12.681.772.312,15	619,0
IZDACI ZA DIONICE I UDJELE U GLAVNICI	585.449.902	549.370.186,22	93,8
IZDACI ZA OTPLATU GLAVNICE PRIMLJENIH KREDITA I ZAJMOVA	7.900.841.889	7.733.201.419,38	97,9
Otplata glavnice primljenih kredita i zajmova od međunarodnih organizacija, institucija i tijela EU te inozemnih vlada	846.271.806	837.758.423,21	99,0
Otplata glavnice primljenih kredita i zajmova od kreditnih i ostalih financijskih institucija u javnom sektoru	230.798.979	229.986.961,50	99,6
Otplata glavnice primljenih kredita i zajmova od kreditnih i ostalih financijskih institucija izvan javnog sektora	6.823.631.104	6.665.456.034,67	97,7
Otplata glavnice primljenih kredita i zajmova od tuzemnih trgovačkih društava izvan javnog sektora	140.000		0,0
IZDACI ZA OTPLATU GLAVNICE ZA IZDANE VRIJEDNOSNE PAPIRE	25.699.301.800	27.332.585.727,76	106,4
Izdaci za otplatu glavnice za izdane trezorske zapise (neto)	2.030.000.000	3.663.283.927,76	
Izdaci za otplatu glavnice za izdane obveznice	23.669.301.800	23.669.301.800,00	100,0

Ukupni **primici od financijske imovine i zaduživanja** u 2022. godini ostvareni su u iznosu od 43,1 milijardu kuna.

U strukturi ukupnih primitaka od financijske imovine i zaduživanja, 26,0 milijardi kuna odnosi se na *primitke od izdanih vrijednosnih papira*, 14,9 milijardi kuna na *primitke od zaduživanja*, 2,2 milijarde kuna na *primljene povrate glavnica danih zajmova i depozita* i 60,1 milijun kuna na *primitke od prodaje dionica i udjela u glavnici*.

U strukturi *primljenih povrata glavnica danih zajmova i depozita* u 2022. godini, 1,0 milijarda kuna odnosi se na povrate zajmova danih drugim razinama vlasti, 477,7 milijuna kuna na primitke (povrate) glavnice zajmova danih trgovačkim društvima i obrtnicima izvan javnog sektora, 326,3 milijuna kuna na primitke (povrate) glavnice zajmova danih neprofitnim organizacijama, građanima i kućanstvima, 308,0 milijuna kuna na primitke od povrata depozita i jamčevnih pologa, a 51,6 milijuna kuna na primitke (povrate) glavnice zajmova danih trgovačkim društvima u javnom sektoru.

U okviru podskupine *Povrat zajmova danih drugim razinama vlasti* ostvareni su primici u iznosu od 1,0 milijarde kuna, od čega se iznos od 667,5 milijuna kuna odnosi na povrate beskamatnih zajmova danih jedinicama lokalne i područne (regionalne) samouprave i Hrvatskom zavodu za zdravstveno osiguranje sukladno Napatku o načinu isplate beskamatnog zajma jedinicama lokalne i područne (regionalne) samouprave, Hrvatskom zavodu za mirovinsko osiguranje i Hrvatskom zavodu za zdravstveno osiguranje (Narodne novine, br. 46/20., 5/21. i 73/21.), Napatku o isplati sredstava beskamatnog zajma jedinicama lokalne i područne (regionalne) samouprave uslijed pada prihoda (Narodne novine, br. 130/20.), Odluci o dodjeli beskamatnog zajma jedinicama lokalne i područne (regionalne) samouprave koje su pogođene posljedicama razornih potresa na području Grada Zagreba, Zagrebačke županije, Krapinsko-zagorske županije, Sisačko-moslavačke županije i Karlovačke županije za sanaciju šteta od potresa (Narodne novine, br. 101/21.) te Odluci o dodjeli beskamatnog zajma jedinicama lokalne i područne (regionalne) samouprave uslijed pada prihoda (Narodne novine, br. 136/21.).

Osim navedenog, u okviru iste podskupine evidentirani su povrati sredstava od dijela jedinica lokalne i područne (regionalne) samouprave posuđenih iz državnog proračuna za povrat poreza na dohodak i prireza porezu na dohodak po godišnjem obračunu za 2020. godinu. Sredstva su jedinicama lokalne i područne (regionalne) samouprave dodijeljena sukladno Napatku o načinu uplaćivanja prihoda proračuna, obveznih doprinosa te prihoda za financiranje drugih javnih potreba u 2021. godini (Narodne novine, br. 11/21., 49/21., i 73/21.) te Napatku o načinu uplaćivanja prihoda proračuna, obveznih doprinosa te prihoda za financiranje drugih javnih potreba u 2022. godini (Narodne novine, br. 15/22., 18/22., 50/22. i 148/22.) u iznosu od 86,1 milijun kuna (neto efekt).

Nadalje, iznos od 252,4 milijuna kuna odnosi na refundaciju sredstava Hrvatskih voda za zajmove CEB-a, EIB-a i IBRD-a za financiranje projekata vodnog gospodarstva (Projekt unutarnjih voda, Projekt zaštite od onečišćenja voda u priobalnom području, Projekt financiranja vodno-komunalne infrastrukture, Projekt zaštite od poplava).

*Primici (povrati) glavnice zajmova danih trgovačkim društvima i obrtnicima izvan javnog sektora* ostvareni su u iznosu od 477,7 milijuna kuna, od čega se 448,4 milijuna kuna odnosi na povrate malih i mikro zajmova i drugih financijskih instrumenata iz Operativnog Programa Konkurentnost i kohezija te Programa za ruralni razvoj koje provodi Hrvatska agencija za malo gospodarstvo, inovacije i investicije (HAMAG-BICRO).

U okviru podskupine *Primici od povrata glavnice zajmova danih neprofitnim organizacijama, građanima i kućanstvima u tuzemstvu* ostvareni su primici u iznosu od 326,3 milijuna kuna, od čega se 275,9 milijuna kuna odnosi na povrat zajmova dodijeljenih od Agencije za pravni promet i posredovanje nekretninama (APN) po Programu društveno poticajne stanogradnje, dok se 42,0 milijuna kuna odnosi na povrat zajmova dodijeljenih od strane Ministarstva hrvatskih branitelja za stambeno zbrinjavanje hrvatskih branitelja.

*Primici (povrati) glavnice zajmova danih trgovačkim društvima u javnom sektoru* ostvareni su u iznosu od 51,6 milijuna kuna, od čega se 50,0 milijuna kuna odnosi na povrat sredstava od društva HŽ Cargo d.o.o. temeljem Ugovora o zajmu od 23. prosinca 2020. godine kojeg su sklopili Ministarstvo mora, prometa i infrastrukture i HŽ Cargo d.o.o. sukladno Odluci Vlade Republike Hrvatske o odobrenju državne potpore za sanaciju društva HŽ Cargo d.o.o.



*Primici od povrata depozita i jamčevnih pologa* ostvareni su u iznosu od 308,0 milijuna kuna, a odnose se na primitke od povrata depozita kod tuzemnih kreditnih institucija - dugoročni.

***Primici od izdanih vrijednosnih papira*** ostvareni su u iznosu od 26,0 milijardi kuna, a odnose se na obveznice izdane na inozemnom tržištu kapitala u iznosu od 16,5 milijardi kuna te na domaćem tržištu kapitala u iznosu od 9,5 milijardi kuna.

U veljači 2022. godine Republika Hrvatska realizirala je na domaćem tržištu kapitala obveznice u ukupnom nominalnom iznosu od 1,0 milijarde eura (7,5 milijardi kuna), uz godišnju kamatnu stopu od 1,25 % s dospijecem 2030. godine. Sredstva prikupljena ovim izdanjem obveznice, između ostalog, upotrijebljena su za otplatu obveznice izdane u 2017. godini u iznosu od 3,0 milijarde s dospijecem 7. veljače 2022 i obveznice izdane u 2019. godini u iznosu od 500,0 milijuna eura s dospijecem 5. veljače 2022.

Nadalje, u travnju 2022. godine Republika Hrvatska izdala je euroobveznicu na međunarodnom tržištu kapitala u ukupnom nominalnom iznosu od 1,25 milijardi eura (9,4 milijarde kuna), uz godišnju kamatnu stopu od 2,875% s dospijecem u 2032. godini. Sredstva prikupljena ovim izdanjem obveznice, korištena su za otplatu euroobveznice Republike Hrvatske izdane u 2014. godini u iznosu od 1,25 milijardi eura, s dospijecem 30. svibnja 2022.

U srpnju 2022. godine Republika Hrvatska realizirala je na domaćem tržištu kapitala izdanje dvije tranše obveznica, prvu s dospijecem 2026. godine u nominalnom iznosu od 400 milijuna eura, uz godišnju kamatnu stopu od 2,125% te drugu s dospijecem 2032. godine u nominalnom iznosu od 800 milijuna eura, uz godišnju kamatnu stopu od 3,375%, što sveukupno iznosi 9,0 milijardi kuna. Prikupljena sredstva su većim dijelom iskorištena za otplatu obveznice izdane u 2011. godini u ukupnom iznosu od 1,0 milijardu eura, a koja je dospjela 22. srpnja 2022.

***Primici od prodaje dionica i udjela u glavnici***, ostvareni su u iznosu od 60,1 milijun kuna od čega je najznačajniji iznos od 42,1 milijun kuna ostvaren od prodaje dionica u vlasništvu Republike Hrvatske, a 2,7 milijuna kuna od prodaje dionica u vlasništvu Hrvatskog zavoda za mirovinsko osiguranje. Sredstva od prodaje dionica uplaćena su u državni proračun od strane Centra za restrukturiranje i prodaju koji u svojstvu zakonskog zastupnika, temeljem Zakona o upravljanju državnom imovinom, upravlja dionicama i udjelima čije je imatelj ili ovlaštenik Republika Hrvatska i Hrvatski zavod za mirovinsko osiguranje.

***U okviru primitaka od zaduživanja***, ostvarenih u ukupnom iznosu od 14,9 milijardi kuna, 7,8 milijardi kuna evidentirano je na podskupini primljeni krediti i zajmovi od kreditnih institucija i ostalih financijskih institucija izvan javnog sektora, 7,0 milijardi kuna na podskupini primljeni krediti i zajmovi od međunarodnih organizacija, institucija i tijela EU te inozemnih vlada, dok je na podskupini primljeni krediti i zajmovi od kreditnih i ostalih financijskih institucija u javnom sektoru evidentiran primitak u iznosu od 173,7 milijuna kuna.

Na podskupini primljenih kredita i zajmova od međunarodnih organizacija, institucija i tijela EU te inozemnih vlada, ostvarenih u ukupnom iznosu od 7,0 milijardi kuna, iznos od 4,2 milijarde kuna (550,0 milijuna EUR-a) odnosi se na zajam Europske komisije u okviru instrumenta SURE – privremenog instrumenta Europske Unije namijenjenog smanjenju rizika od nezaposlenosti tijekom krize uzrokovane bolešću COVID -19, dok se iznos od 1,6 milijardi kuna (210,0 mil EUR-a) odnosi na zajam Europske investicijske banke za Projekt nacionalnog sufinanciranja EU fondova u razdoblju od 2014. do 2020. godine.

Nadalje, u okviru ove podskupine evidentiran je iznos od 377,7 milijuna kuna (50,0 milijuna EUR-a) koji se odnosi se na drugu tranšu zajma Razvojne banke Vijeća Europe (CEB) odobrenog u iznosu od 200 milijuna EUR-a za Projekt „Podrška mjerama u Republici Hrvatskoj, povezanih s pandemijom bolesti COVID - 19 – instrument financiranja javnog sektora“ za financiranje troškova očuvanja dostupnosti medicinskih usluga izravno i neizravno pogođenima virusom, osiguravanje potrebnih farmaceutskih proizvoda, medicinskih potrepština i zaštitne opreme.

U okviru iste skupine primitaka evidentirana su i sredstva u iznosu od 600,3 milijuna kuna iz Europskih strukturnih i investicijskih fondova za financijske instrumente koje provodi Hrvatska agencija za malo gospodarstvo, inovacije i investicije (HAMAG-BICRO), Ministarstvo gospodarstva i održivog razvoja i Hrvatska banka za obnovu i razvitak.

U 2022. godini **izdaci za financijsku imovinu i otplate zajmova** iznose 48,3 milijarde kuna, od čega su izdaci za dane zajmove i depozite 12,7 milijardi kuna, izdaci za dionice i udjele u glavnici 549,4 milijuna kuna, izdaci za otplatu glavnice primljenih kredita i zajmova 7,7 milijardi kuna, a izdaci za otplatu glavnice za izdane vrijednosne papire 27,3 milijarde kuna.

**Izdaci za dane zajmove i depozite** izvršeni su u ukupnom iznosu od 12,7 milijardi kuna, od čega se 1,0 milijarda kuna odnosi na isplatu zajma Hrvatskoj banci za obnovu i razvitak za osiguravanje likvidnosti i provođenje kreditne aktivnosti. Iznos od 521,5 milijuna kuna odnosi se na financijske instrumente, odnosno na kredite za rast i razvoj, programe malih i mikro zajmova, programe ruralnog razvoja u sektoru gospodarstva, poduzetništva i poljoprivrede, izravne kredite Hrvatske banke za obnovu i razvitak za mikro, male i srednje poslovne subjekte. Od navedenog iznosa 470,3 milijuna kuna financirano je iz sredstava strukturnih i investicijskih fondova Europske unije.

U okviru izdataka za dane zajmove i depozite evidentirani su i krediti za stambeno zbrinjavanje hrvatskih branitelja koje dodjeljuje Ministarstvo hrvatskih branitelja u iznosu od 19,9 milijuna kuna te 151,0 milijun kuna za zajmove iz Programa poticajne stanogradnje koje dodjeljuje Agencija za pravni promet i posredovanje nekretninama (APN).

Na ovoj skupini izdataka, u okviru podskupine dani zajmovi drugim razinama vlasti, evidentirani su i dani beskamatni zajmovi u iznosu od 30,0 milijuna kuna gradskim odnosno općinskim proračunima temeljem Odluke Vlade Republike Hrvatske o dodjeli beskamatnog zajma jedinicama lokalne i područne (regionalne) samouprave koje su pogođene posljedicama razornih potresa na području Grada Zagreba, Zagrebačke županije, Krapinsko-zagorske županije, Sisačko-moslavačke županije i Karlovačke županije za sanaciju šteta od potresa (Narodne novine, broj 12/22.).

U okviru izdataka za dane zajmove i depozite, na podskupini izdaci za depozite i jamčevne pologe evidentirani su izdaci za depozite u kreditnim i ostalim financijskim institucijama u iznosu od 10,8 milijardi kuna.

**Izdaci za dionice i udjele u glavnici** izvršeni su u ukupnom iznosu od 549,4 milijuna kuna, od čega se najznačajniji iznos od 296,0 milijuna kuna odnosi na dionice i udjele u glavnici trgovačkih društava u javnom sektoru. Temeljem Odluke Vlade Republike Hrvatske od 22. prosinca 2022. o odobrenju povećanja temeljnog kapitala društva Croatia Airlines d.d., temeljni kapital društva Croatia Airlines d.d. povećan je za navedeni iznos.

Također, u 2022. godini isplaćeno je 23,1 milijun kuna za udjele u kapitalu međunarodnih financijskih institucija odnosno za sredstva uplaćena Međunarodnoj banci za obnovu i razvitak (IBRD), Međunarodnoj financijskoj korporaciji (IFC) te Azijskoj infrastrukturnoj investicijskoj banci (AIIB) za obveze Republike Hrvatske kao članice navedenih međunarodnih institucija.

U strukturi **izdataka za otplatu glavnice primljenih kredita i zajmova** koji iznose 7,7 milijardi kuna, 6,7 milijardi kuna odnosi se na otplatu glavnice primljenih kredita i zajmova od kreditnih i ostalih financijskih institucija izvan javnog sektora, 837,8 milijuna kuna na otplatu glavnice primljenih kredita i zajmova od međunarodnih organizacija, institucija i tijela EU te inozemnih vlada, a 230,0 milijuna kuna odnosi se na otplatu glavnice primljenih kredita i zajmova od kreditnih i ostalih financijskih institucija u javnom sektoru.

U okviru podskupine otplate glavnice primljenih kredita i zajmova od kreditnih i ostalih financijskih institucija izvan javnog sektora, izvršenih u iznosu od 6,7 milijardi kuna, u najvećem dijelu evidentirane su otplate kredita prema kreditnim institucijama.

U okviru podskupine otplate glavnice primljenih kredita i zajmova od međunarodnih organizacija, institucija i tijela EU te inozemnih vlada, izvršenih u iznosu od 837,8 milijuna kuna, najznačajniji iznos od 284,2 milijuna kuna odnosi na otplatu zajmova Razvojne banke Vijeća Europe CEB-a, Europske investicijske banke (EIB) i Međunarodne banke za obnovu i razvitak (IBRD) za financiranje projekata vodnog gospodarstva (Projekt unutarnjih voda, Projekt zaštite od onečišćenja voda u priobalnom području, Projekt financiranje vodno-komunalne infrastrukture, Projekt zaštite od poplava). Nadalje, iznos od 69,9 milijuna kuna odnosi se na otplate zajmova lučkih uprava za projekte u području izgradnje i modernizacije lučkih uprava, dok se iznos od 84,3 milijuna kuna odnosi na otplatu zajma za Projekt sufinanciranja EU fondova 2014.-2020.

U okviru podskupine otplate glavnice primljenih kredita i zajmova od kreditnih i ostalih financijskih institucija u javnom sektoru izvršenih u iznosu od 230,0 milijuna kuna, iznos od 120,0 milijuna kuna odnosi se na povrat kredita Hrvatskoj poštanskoj banci d.d., Zagreb odobrenog u 2017. godini.

**Izdaci za otplatu glavnice za izdane vrijednosne papire** evidentirani su u iznosu od 27,3 milijarde kuna od čega se 23,7 milijardi kuna odnosi na izdatke za otplatu glavnice za izdane obveznice (za inozemne obveznice 9,5 milijardi kuna, a za tuzemne obveznice 14,2 milijarde kuna).

U 2022. godini Republika Hrvatska izdala je trezorskih zapisa u ukupnom iznosu od 21,0 milijardu kuna te otplatila glavnice trezorskih zapisa u iznosu od 24,7 milijardi kuna, čime je umanjen saldo trezorskih zapisa za 3,7 milijardi kuna kako je iskazano na podskupini izdaci za otplatu glavnice za izdane trezorske zapise (neto iznos).

## **NENAPLAĆENA POTRAŽIVANJA ZA PRIHODE DRŽAVNOG PRORAČUNA I PRORAČUNSKIH KORISNIKA DRŽAVNOG PRORAČUNA**

U tablici 16. iskazano je stanje nenaplaćenih potraživanja za prihode državnog proračuna i proračunskih korisnika državnog proračuna s danom 31. prosinca 2022. godine. Ukupno nenaplaćena potraživanja iznosila su 11,3 milijarde kuna.

Tablica 16: Stanje nenaplaćenih potraživanja za prihode državnog proračuna i proračunskih korisnika državnog proračuna na dan 31. prosinca 2022.

RAZDJEL	NAZIV	STANJE NENAPLAĆENIH POTRAŽIVANJA NA DAN 31.12.2022.*
010	HRVATSKI SABOR	3.769,75
011	POVJERENSTVO ZA FISKALNU POLITIKU	0,00
012	DRŽAVNO IZBORNO POVJERENSTVO	0,00
013	URED PREDSJEDNICE RH PO PRESTANKU OBNAŠANJA DUŽNOSTI	0,00
015	URED PREDSJEDNIKA RH	0,00
017	USTAVNI SUD REPUBLIKE HRVATSKE	0,00
018	AGENCIJA ZA ZAŠTITU TRŽIŠNOG NATJECANJA	35.727,42
020	VLADA REPUBLIKE HRVATSKE	3.805.488,54
025	MINISTARSTVO FINANCIJA	5.627.579.421,20
028	SREDIŠNJI DRŽAVNI URED ZA SREDIŠNJU JAVNU NABAVU	0,00
030	MINISTARSTVO OBRANE	358.351.648,32
032	SREDIŠNJI DRŽAVNI URED ZA HRVATE IZVAN REPUBLIKE HRVATSKE	15.311,47
033	SREDIŠNJI DRŽ. URED ZA OBNOVU I STAMBENO ZBRINJAVANJE	37.695.377,38
034	SREDIŠNJI DRŽAVNI URED ZA RAZVOJ DIGITALNOG DRUŠTVA	0,00
037	SREDIŠNJI DRŽAVNI ZAVOD ZA DEMOGRAFIJU I MLADE	0,00
039	HRVATSKA VATROGASNA ZAJEDNICA	190.759,66
040	MINISTARSTVO UNUTARNJIH POSLOVA	322.465.408,42
041	MINISTARSTVO HRVATSKIH BRANITELJA	2.243.100,56
048	MINISTARSTVO VANJSKIH I EUROPSKIH POSLOVA	0,00
052	POVJERNSTVO ZA ODLUČIVANJE O SUKOBU INTERESA	0,00
055	MINISTARSTVO KULTURE I MEDIJA	17.195.926,18
060	MINISTARSTVO POLJOPRIVREDE	1.679.071.251,08
061	MINISTARSTVO REGIONALNOGA RAZVOJA I FONDOVA EUROPSKE UNIJE	20.262.617,78
065	MINISTARSTVO MORA, PROMETA I INFRASTRUKTURE	483.931.105,30
076	MINISTARSTVO PROSTORNOGA UREĐENJA, GRADITELJSTVA I DRŽAVNE IMOVINE	667.124.670,40
077	MINISTARSTVO GOSPODARSTVA I ODRŽIVOG RAZVOJA	188.843.704,40
080	MINISTARSTVO ZNANOSTI I OBRAZOVANJA	256.177.022,85
086	MINISTARSTVO RADA, MIROVINSKOGA SUSTAVA, OBITELJI I SOCIJALNE POLITIKE	156.561.390,41
090	MINISTARSTVO TURIZMA I SPORTA	5.626.513,48
096	MINISTARSTVO ZDRAVSTVA**	934.319.810,22
106	HRVATSKA AKADEMIJA ZNANOSTI I UMJETNOSTI	2.365.836,47
109	MINISTARSTVO PRAVOSUĐA I UPRAVE	322.069.723,05
120	URED PUČKOG PRAVOBRANITELJA	0,00
121	PRAVOBRANITELJ ZA DJECU	0,00

RAZDJEL	NAZIV	STANJE NENAPLAĆENIH POTRAŽIVANJA NA DAN 31.12.2022.*
122	PRAVOBRANITELJICA ZA RAVNOPRAVNOST SPOLOVA	0,00
123	PRAVOBANITELJ ZA OSOBE S INVALIDITETOM	0,00
160	DRŽAVNI ZAVOD ZA STATISTIKU	2.231.241,41
185	DRŽAVNI URED ZA REVIZIJU	0,00
196	DRŽAVNA KOMISIJA ZA KONTROLU POSTUPAKA JAVNE NABAVE	0,00
225	DRŽAVNI INSPEKTORAT	177.439.214,23
250	AGENCIJA ZA ZAŠTITU OSOBNIH PODATAKA	0,00
258	POVJERENIK ZA INFORMIRANJE	12,11
	OSTALI	282.119,72
<b>UKUPNO</b>		<b>11.265.888.171,81</b>

\*U izračunu stanja nenaplaćenih potraživanja ulaze ukupna potraživanja za prihode poslovanja i prihode od prodaje nefinancijske imovine (s uključenim ispravkom vrijednosti potraživanja) umanjena za potraživanja za prihode proračunskih korisnika uplaćene u proračun.

\*\*Uključena su i potraživanja bolnica i drugih ustanova u zdravstvu kojima je osnivač Republika Hrvatska prema HZZO-u.

## DOSPJELE NEPODMIRENE OBVEZE PRORAČUNSKIH KORISNIKA DRŽAVNOG PRORAČUNA

U tablici 17. iskazano je stanje dospjelih nepodmirenih obveza ministarstava i drugih državnih tijela na razini razdjela organizacijske klasifikacije s danom 31. prosinca 2022. godine. Ukupne dospjele nepodmirene obveze proračunskih korisnika državnog proračuna iznosile su 1,9 milijardi kuna.

Tablica 17: Dospjele nepodmirene obveze proračunskih korisnika državnog proračuna, stanje 31. prosinca 2022.

RAZDJEL	NAZIV	DOSPJELE OBVEZE 31.12.2022.
010	HRVATSKI SABOR	0,00
011	POVJERENSTVO ZA FISKALNU POLITIKU	0,00
012	DRŽAVNO IZBORNO POVJERENSTVO REPUBLIKE HRVATSKE	0,00
013	URED PREDsjedNICE REPUBLIKE HRVATSKE PO PRESTANKU OBNAŠANJA DUŽNOSTI	0,00
015	URED PREDsjedNIKA REPUBLIKE HRVATSKE	0,00
017	USTAVNI SUD REPUBLIKE HRVATSKE	0,00
018	AGENCIJA ZA ZAŠTITU TRŽIŠNOG NATJECANJA	0,00
020	VLADA REPUBLIKE HRVATSKE	0,00
025	MINISTARSTVO FINANCIJA	0,00
028	SREDIŠNJI DRŽAVNI URED ZA SREDIŠNJU JAVNU NABAVU	0,00
030	MINISTARSTVO OBRANE	2.314.914,01
032	SREDIŠNJI DRŽAVNI URED ZA HRVATE IZVAN REPUBLIKE HRVATSKE	95.546,90
033	SREDIŠNJI DRŽAVNI URED ZA OBNOVU I STAMBENO ZBRINJAVANJE	316.474,19
034	SREDIŠNJI DRŽAVNI URED ZA RAZVOJ DIGITALNOG DRUŠTVA	4.758,78
037	SREDIŠNJI DRŽAVNI URED ZA DEMOGRAFIJU I MLADE	0,00
039	HRVATSKA VATROGASNA ZAJEDNICA	1.539,00
040	MINISTARSTVO UNUTARNJIH POSLOVA	10.582.039,63
041	MINISTARSTVO HRVATSKIH BRANITELJA	0,00

RAZDJEL	NAZIV	DOSPJELE OBVEZE 31.12.2022.
048	MINISTARSTVO VANJSKIH I EUROPSKIH POSLOVA REPUBLIKE HRVATSKE	346.322,16
052	POVJERENSTVO ZA ODLUČIVANJE O SUKOBU INTERESA	0,00
055	MINISTARSTVO KULTURE I MEDIJA	3.653.007,53
060	MINISTARSTVO POLJOPRIVREDE	2.793.089,94
061	MINISTARSTVO REGIONALNOGA RAZVOJA I FONDOVA	0,00
065	MINISTARSTVO MORA, PROMETA I INFRASTRUKTURE	1.174.775,47
076	MINISTARSTVO PROSTORNOGA UREĐENJA, GRADITELJSTVA I DRŽAVNE IMOVINE	400.987,13
077	MINISTARSTVO GOSPODARSTVA I ODRŽIVOG RAZVOJA	9.891.836,82
080	MINISTARSTVO ZNANOSTI I OBRAZOVANJA	97.498.446,21
086	MINISTARSTVO RADA, MIROVINSKOGA SUSTAVA, OBITELJI I SOCIJALNE POLITIKE	2.229.220,35
090	MINISTARSTVO TURIZMA I SPORTA	3.421.529,46
096	MINISTARSTVO ZDRAVSTVA	1.733.500.758,01
106	HRVATSKA AKADEMIJA ZNANOSTI I UMJETNOSTI	217.500,00
109	MINISTARSTVO PRAVOSUĐA I UPRAVE	8.815.789,31
120	PUČKI PRAVOBRANITELJ	0,00
121	PRAVOBRANITELJ ZA DJECU	0,00
122	PRAVOBRANITELJ/ICA ZA RAVNOPRAVNOST SPOLOVA	0,00
123	PRAVOBRANITELJ ZA OSOBE S INVALIDITETOM	0,00
160	DRŽAVNI ZAVOD ZA STATISTIKU	14.749,40
185	DRŽAVNI URED ZA REVIZIJU	339.045,12
196	DRŽAVNA KOMISIJA ZA KONTROLU POSTUPAKA JAVNE	0,00
225	DRŽAVNI INSPEKTORAT	1.492.579,57
250	AGENCIJA ZA ZAŠTITU OSOBNIH PODATAKA	0,00
258	POVJERENIK ZA INFORMIRANJE	0,00
	OSTALI	32.154,26
	<b>UKUPNO</b>	<b>1.879.137.063,25</b>

## POTENCIJALNE OBVEZE PO SUDSKIM SPOROVIMA PRORAČUNSKIH KORISNIKA DRŽAVNOG PRORAČUNA

U tablici 18. iskazano je stanje potencijalnih obveza po sudskim sporovima ministarstava i drugih državnih tijela na razini razdjela organizacijske klasifikacije na dan 31. prosinca 2022. godine. Ukupne potencijalne obveze po sudskim sporovima proračunskih korisnika državnog proračuna iznosile su 12,0 milijardi kuna.

Tablica 18: Potencijalne obveze po sudskim sporovima proračunskih korisnika državnog proračuna

RAZDJEL	NAZIV	STANJE NA 31.12.2022.
010	HRVATSKI SABOR	90.899,75
012	DRŽAVNO IZBORNO POVJERENSTVO REPUBLIKE HRVATSKE	0,00
013	URED PREDsjedNICE REPUBLIKE HRVATSKE PO PRESTANKU OBNAŠANJA DUŽNOSTI	0,00
015	URED PREDsjedNIKA REPUBLIKE HRVATSKE	71.633,60
017	USTAVNI SUD REPUBLIKE HRVATSKE	0,00



RAZDJEL	NAZIV	STANJE NA 31.12.2022.
018	AGENCIJA ZA ZAŠTITU TRŽIŠNOG NATJECANJA	0,00
020	VLADA REPUBLIKE HRVATSKE	39.784,37
025	MINISTARSTVO FINACIJA	492.410.029,97
028	SREDIŠNJI DRŽAVNI URED ZA SREDIŠNJU JAVNU NABAVU	0,00
030	MINISTARSTVO OBRANE	89.554.796,65
032	SREDIŠNJI DRŽAVNI URED ZA HRVATE IZVAN REPUBLIKE HRVATSKE	100.000,00
033	SREDIŠNJI DRŽAVNI URED ZA OBNOVU I STAMBENO ZBRINJAVANJE	48.172.739,28
034	SREDIŠNJI DRŽAVNI URED ZA RAZVOJ DIGITALNOG DRUŠTVA	0,00
037	SREDIŠNJI DRŽAVNI URED ZA DEMOGRAFIJU I MLADE	0,00
039	HRVATSKA VATROGASNA ZAJEDNICA	0,00
040	MINISTARSTVO UNUTARNJIH POSLOVA	173.253.736,12
041	MINISTARSTVO HRVATSKIH BRANITELJA	30.628.685,73
048	MINISTARSTVO VANJSKIH I EUROPSKIH POSLOVA	9.121.618,11
052	POVJERENSTVO ZA ODLUČIVANJE O SUKOBU INTERESA	29.000,00
055	MINISTARSTVO KULTURE I MEDIJA	9.239.771,50
060	MINISTARSTVO POLJOPRIVREDE	264.383.453,19
061	MINISTARSTVO REGIONALNOGA RAZVOJA I FONDOVA EUROPSKE UNIJE	11.008.157,22
065	MINISTARSTVO MORA, PROMETA I INFRASTRUKTURE	4.014.876.237,39
076	MINISTARSTVO PROSTORNOGA UREĐENJA, GRADITELJSTVA I DRŽAVNE IMOVINE	3.060.377.794,61
077	MINISTARSTVO GOSPODARSTVA I ODRŽIVOG RAZVOJA	808.579.193,40
080	MINISTARSTVO ZNANOSTI, OBRAZOVANJA I SPORTA	210.433.952,63
086	MINISTARSTVO RADA, MIROVINSKOGA SUSTAVA, OBITELJI I SOCIJALNE POLITIKE	70.274.774,53
090	MINISTARSTVO TURIZMA I SPORTA	327.098,50
096	MINISTARSTVO ZDRAVSTVA	480.996.474,32
106	HRVATSKA AKADEMIJA ZNANOSTI I UMJETNOSTI	271.639.300,72
109	MINISTARSTVO PRAVOSUĐA I UPRAVE	1.658.861.644,58
120	URED PUČKOG PRAVOBRANITELJA	0,00
121	PRAVOBRANITELJ ZA DJECU	0,00
122	PRAVOBRANITELJ/ICA ZA RAVNOPRAVNOST SPOLOVA	1.286.926,00
123	PRAVOBRANITELJ ZA OSOBE S INVALIDITETOM	0,00
160	DRŽAVNI ZAVOD ZA STATISTIKU	25.223.064,70
185	DRŽAVNI URED ZA REVIZIJU	0,00
196	DRŽAVNA KOMISIJA ZA KONTROLU POSTUPAKA JAVNE NABAVE	98.373.049,75
225	DRŽAVNI INSPEKTORAT	211.347.752,22
250	AGENCIJA ZA ZAŠTITU OSOBNIH PODATAKA	0,00
258	POVJERENIK ZA INFORMIRANJE	0,00
	OSTALI	893.885,15
	<b>UKUPNO</b>	<b>12.041.595.453,99</b>