



HRVATSKI SABOR

KLASA: 022-02/23-01/36

URBROJ: 65-23-02

Zagreb, 25. svibnja 2023.

**ZASTUPNICAMA I ZASTUPNICIMA
HRVATSKOGA SABORA**

**PREDSJEDNICAMA I PREDSJEDNICIMA
RADNIH TIJELA**

Na temelju članka 33. stavka 1. podstavka 3. Poslovnika Hrvatskoga sabora u prilogu upućujem *Izvješće o radu policije u 2022. godini*, koje je predsjedniku Hrvatskoga sabora u skladu s odredbom članka 4. Zakona o policiji ("Narodne novine", broj 34/11, 130/12, 89/14, 151/14, 33/15, 121/16 i 66/19), dostavila Vlada Republike Hrvatske, aktom od 25. svibnja 2023. godine.

Za svoje predstavnike, koji će u njezino ime sudjelovati u radu Hrvatskoga sabora i njegovih radnih tijela, Vlada je odredila potpredsjednika Vlade Republike Hrvatske i ministra unutarnjih poslova dr. sc. Davora Božinovića te državne tajnike Tereziju Gras, Žarka Katića i dr. sc. Irenu Petrijevićanin.


PREDSJEDNIK
Gordan Jandroković



VLADA REPUBLIKE HRVATSKE

KLASA: 022-03/23-14/04
URBROJ: 50301-21/32-23-2


Zagreb, 25. svibnja 2023.

PREDSJEDNIKU HRVATSKOGA SABORA

PREDMET: Izvješće o radu policije u 2022. godini

Na temelju članka 4. stavka 2. Zakona o policiji („Narodne novine“, br. 34/11., 130/12., 89/14. – vjerodostojno tumačenje, 151/14., 33/15., 121/16. i 66/19.), Vlada Republike Hrvatske dostavlja Izvješće o radu policije u 2022. godini.

Za svoje predstavnike, koji će u njezino ime sudjelovati u radu Hrvatskoga sabora i njegovih radnih tijela, Vlada je odredila potpredsjednika Vlade Republike Hrvatske i ministra unutarnjih poslova dr. sc. Davora Božinovića te državne tajnike Tereziju Gras, Žarka Katića i dr. sc. Irenu Petrijevcānin.

 **PREDSJEDNIK**
mr. sc. **Andrej Plenković**

IZVJEŠĆE O RADU POLICIJE U 2022. GODINI

PREGOVOR GLAVNOG RAVNATELJA POLICIJE



Ravnateljstvo policije može biti itekako zadovoljno rezultatima rada postignutim u protekloj godini, prvenstveno zbog ispunjenja i posljednjih zahtjeva za priključenje Republike Hrvatske schengenskom prostoru. Koristeći sve sigurnosne alate koji su nam sada na raspolaganju, pridonosimo sigurnosti kako hrvatskih građana, tako i građana svih zemalja članica.

Moram istaknuti da sam zahvalan svima koji su ovom uspjehu pridonijeli i izrazito ponosan na sve pripadnice i pripadnike policije čiji je predani rad doveo do zajedničkog uspjeha.

Usprkos izazovima s kojima smo se suočili tijekom pandemije COVID -19, sigurnosne izazove koje je donijela 2022. dočekali smo spremni te smo proaktivnim djelovanjem održali visoku razinu sigurnosti, kako na području javnog reda i mira, tako i na području borbe s kriminalitetom svih oblika.

Kako bismo ojačali operativnost i bili još učinkovitiji, Ravnateljstvo policije je tijekom 2022. u potpunosti implementiralo funkcionalnu reorganizaciju policije kojom su unaprijeđeni poslovni procesi u radu policije, poboljšana je organizacijska struktura Ravnateljstva policije i policijskih uprava, povećana efikasnost i racionalnost u korištenju raspoloživih ljudskih resursa.

Poboljšanjem sustava rukovođenja i operativnosti rada policije na svim razinama, pojačani su i kapaciteti policijskih postaja kao temeljnih organizacijskih jedinica policije te je uspostavljen racionalniji i učinkovitiji policijski sustav.

U ovom Izvješću detaljno su prikazane aktivnosti usmjerene na sprječavanje kažnjivih ponašanja, suzbijanje kriminaliteta, sigurnosti na državnoj granici i sigurnosti prometa na cestama kao i rezultati drugih aktivnosti koji dokazuju uspješnost provođenja svih policijskih zadaća, s posebnim naglaskom na područje ostvarenog preventivnog djelovanja.

U području suzbijanja kriminaliteta policija je usmjerila svoje postupanje ka smanjenju pojavnosti najtežih oblika reaktivnog kriminaliteta i povećanju otkrivanja proaktivnog kriminaliteta. Osobito je značajan uspješan angažman u sprječavanju nanošenja štete državnom i europskom proračunu uz

otkrivanje i suzbijanje mreže pripadnika organiziranih kriminalnih skupina koje se bave raznim kriminalnim aktivnostima. Svakako treba naglasiti i povećanje otkrivanja kaznenih djela protiv čovječnosti i ljudskog dostojanstva, što pokazuje sustavnu usmjerenost policije ka razjašnjavanju kaznenih djela počinjenih tijekom Domovinskog rata.

Kao i svih godina do sada, nastavili smo provoditi aktivnosti i jačati međunarodnu policijsku suradnju, zbog čega je hrvatska policija prepoznatljiv, prihvaćen i pouzdan partner zajedničkog sigurnosnog sustava Europske unije. Rezultati našeg sudjelovanja u velikim međunarodnim policijskim operacijama vidljivi su i izvan teritorija Republike Hrvatske. Također, u suradnji s policijskim organizacijama drugih zemalja i drugim partnerima ponovno je uspješno proveden međunarodni projekt „Sigurna turistička destinacija“, gdje smo tijekom turističke sezone zadržali visoki stupanj sigurnosti u svim našim turističkim odredištima.

Posljednjih nekoliko godina bilježimo neprestan rast nezakonitih migracija preko našeg teritorija, a taj trend se nastavio i tijekom 2022. godine. Tako je u 2022. godini evidentiran rekordan broj postupanja prema osobama koje su nezakonito prešle državnu granicu, čime je zabilježeno povećanje od 190,8% u odnosu na 2021. godinu. Ovako veliko povećanje evidentno je i u svim državama na istočnomediteranskoj ruti, a posljedično tomu i na zapadnobalkanskoj ruti. U tom kontekstu hrvatska policija posebnu pozornost je usmjerila na daljnje jačanje kontrole vanjske granice prema Bosni i Hercegovini te Republici Srbiji. Kvalitetnom analizom rizika, raspodjelom raspoloživih resursa te sinergijom svih ustrojstvenih jedinica Ravnateljstva policije uspjeli smo održati povoljno stanje sigurnosti na granici te spriječiti organizirane oblike krijumčarenja i trgovanja ljudi.

Nakon pandemijske 2020., u 2021. godini, došlo je do povećanja prometa na cestama, koje se nastavilo i u 2022. godini, što je utjecalo je i na povećanje broja prometnih nesreća, teško i lako ozlijeđenih osoba. Unatoč iznjetom, broj poginulih osoba u prometu na cestama je manji. U skladu s tendencijom smanjenja smrtnosti i teških stradanja na našim cestama u 2022. godini, uz poduzimanje mjera iz naše nadležnosti, na aktivan angažman poticali smo i druge dionike. Održivo visoko stanje sigurnosti prometa može se postići samo suradnjom i zajedničkim djelovanjem svih nadležnih državnih tijela, znanstvene i sveučilišne zajednice, organizacija civilnog društva te odgovornim doprinosom lokalne zajednice.

Istaknuti su i sigurnosni izazovi povezani s javnim okupljanjima, koja su najčešće zabilježena na sportskim natjecanjima visokog rizika, što je u 2022. godini bio poseban izazov te smo mu pristupili sa značajnom pozornošću. Zbog toga je s Hrvatskim nogometnim savezom potpisan Protokol o sigurnosti na utakmicama visokog rizika, kojim se stvorio partnerski odnos sa ciljem smanjenja neprihvatljive razine nasilja, mržnje ili drugog oblika protupravnog ponašanja na nogometnim utakmicama.

Kao još jedan od izazova u 2022. godini prepoznata su neprijavljena javna okupljanja pojedinaca i građanskih inicijativa organizirana putem društvenih mreža tijekom kojih se pozivalo na kršenje mjera vezanih za suzbijanje pandemije, uz iskazivanje netolerancije i nesnošljivosti prema neistomišljenicima. Poduzimanjem mjera policija je u svim slučajevima uspješno održavala povoljno stanje sigurnosti te procesuirala organizatore takvih okupljanja, ali i druge sudionike koji su činili nezakonite radnje.

Uz proaktivno i reaktivno postupanje policije, posebnu pozornost hrvatska policija usmjerila je na sustavan razvoj prevencije kriminaliteta, a što je i jedan od ključnih strateških ciljeva Ravnateljstva policije pa je u tom smislu, u suradnji s relevantnim dionicima društva, uspješno proveden cijeli spektar preventivnih projekata, programa i aktivnosti koji imaju za konačan cilj pružiti veći osjećaj sigurnosti građanima. Također, tijekom 2022. godine uspješno su provedeni preventivno-edukativni programi koji promiču temeljna ljudska prava i demokraciju, te se primarno odnose na zaštitu ranjivih skupina, promicanje rodne ravnopravnosti, sprječavanja svih oblika diskriminacije i govora mržnje, a sve u cilju razvoja kulture tolerancije, dijaloga i međusobnog uvažavanja te poštivanja prava čovjeka i univerzalnih vrijednosti.

Sveukupno postignuti rezultati pozivaju nas da nastavimo profesionalno, proaktivno i učinkovito poduzimati sve mjere iz naše nadležnosti kako bi svim hrvatskim građanima i posjetiteljima osigurali visoki stupanj sigurnosti.





PRIKAZ STRUKTURE IZVJEŠĆA

Izvješće o radu policije u 2022. godini (u daljnjem tekstu: Izvješće) sadrži pregled policijskih poslova koje su zaposlenici Ravnateljstva policije obavljali tijekom 2022. godine.

Izvješće započinje kratkim opisom vizije, misije i strateških ciljeva Ravnateljstva policije definiranih Strateškom procjenom kao i drugim strateškim i godišnjim planovima za razdoblje od 2021 do 2022. godine.

Slijedi uvodni dio koji sadrži pregled djelokruga rada Ravnateljstva policije sukladno članku 9. Zakona o policiji („Narodne novine“, br. 34/11., 130/12., 89/14. – vjerodostojno tumačenje, 151/14., 33/15., 121/16., 66/19.).

Izvješće je podijeljeno u deset poglavlja i tri priloga. Područja policijskih poslova koja se obrađuju su: sprječavanje kažnjivih ponašanja i preventivne aktivnosti, suzbijanje kriminaliteta, sigurnost prometa na cestama, sigurnost na državnoj granici, zračnom prometu i plovidbi i ostali sigurnosni događaji koji utječu na sigurnost u zemlji. U tekstu, tablicama i grafikonima prikazano je stanje i kretanje pojava.

Zaključak o stanju sigurnosti u Republici Hrvatskoj u 2022. godini završni je dio Izvješća, nakon kojeg slijede tri priloga: prvi prilog sadrži najznačajnija kriminalistička istraživanja prema područjima kriminaliteta, u drugom prilogu je Statistički pregled temeljnih sigurnosnih pokazatelja i rezultata rada po policijskim upravama u 2022. godini, dok je treći prilog shema organizacijskog ustroja Ravnateljstva policije nakon funkcionalnog preustroja 1. svibnja 2022. godine.

SADRŽAJ

1. UVOD	
1.1. Vizija, misija, strateški ciljevi i djelokrug rada policije	1
1.2. Upravljanje sustavom javne sigurnosti	2
1.3. Domaća i međunarodna policijska suradnja	3
2. SPREČAVANJE KAŽNJIVIH PONAŠANJA	5
2.1. Preventivne aktivnosti	6
2.2. Javni red i mir	8
2.3. Operativna dežurstva, intervencije i pružanja pomoći	10
2.4. Nadzori i osiguranja javnih okupljanja	13
2.5. Pronalaženje osoba i predmeta	16
2.6. Zapovjedništvo za intervencije	20
2.7. Protueksplozijska zaštita	22
2.8. Osiguranje osoba, objekata i prostora	28
3. SUZBIJANJE KRIMINALITETA	30
3.1. Organizirani kriminalitet	37
3.2. Gospodarski kriminalitet i korupcija	39
3.3. Kriminalitet droga i tvari zabranjenih u sportu	42
3.4. Opći kriminalitet	45
3.4.1. Krvni i seksualni delikti	46
3.4.2. Kaznena djela protiv okoliša	49
3.4.3. Imovinski kriminalitet	49
3.5. Kriminalitet od posebnog sigurnosnog značaja	52
3.6. Kaznenopravna zaštita djece i obitelji	55
3.6.1. Kriminalitet djece i maloljetnika	57
3.6.2. Kaznena djela počinjena na štetu članova obitelji/bliskih osoba	58
3.7. Kibernetički kriminalitet i kibernetička sigurnost	60
3.8. Ostale značajne aktivnosti kriminalističke policije	67
4. SIGURNOST PROMETA NA CESTAMA	69
4.1. Opći pregled sigurnosti prometa na cestama	70
4.2. Vrste prometnih nesreća	72
4.3. Uzroci prometnih nesreća	72
4.4. Vozači koji su prouzročili prometnu nesreću	72
4.5. Kaznena djela u prometu	73
4.6. Nadzor prometa	73
4.7. Nacionalni plan sigurnosti cestovnog prometa Republike Hrvatske za razdoblje 2021. – 2030. godine	74
4.8. Međunarodna policijska razmjena i suradnja	74
4.9. Mobilna jedinica prometne policije	75
5. SIGURNOST NA DRŽAVNOJ GRANICI, U ZRAČNOM PROMETU I PLOVIDBI	79
5.1. Državna granica i granični prijelazi	80
5.2. Promet putnika na graničnim prijelazima	80
5.3. Izdani dokumenti na graničnim prijelazima	81
5.4. Odbijanje ulaska u RH i zabrana izlaska iz RH	81
5.5. Zloupotreba putnih dokumenata	83
5.6. Prekogranični kriminalitet	84
5.7. Ostali poslovi granične policije	84

5.8. Nezakonite migracije	84
5.9. Prihvat i vraćanje stranaca na granici	85
5.10. Analiza stanja na području nezakonitih migracija	86
5.11. Povreda državne granice	86
5.12. Poslovi pomorske policije	87
5.13. Poslovi aerodromske policije	90
5.14. Mobilna jedinica za provedbu nadzora državne granice	91
5.15. Prihvatni centar za strance Ježevo	91
5.16. Pristupanje Schengenskom prostoru	93
6. POŽARI I TEHNOLOŠKE EKSPLOZIJE	94
7. NESRETNI SLUČAJEVI I SAMOUBOJSTVA	96
8. PRITUŽBE NA RAD POLICIJSKIH SLUŽBENIKA, DISCIPLINSKI I KAZNENI POSTUPCI	98
9. NAPADI NA POLICIJSKE SLUŽBENIKE, PRIMJENA POLICIJSKIH OVLASTI - UPORABA SREDSTVA PRISILE ...	99
10. OBRAZOVANJE POLICIJSKIH SLUŽBENIKA	102
11. ZAKLJUČAK	106
PRILOZI:	
Prilog 1.: Najznačajnija kriminalistička istraživanja u 2022. godini	110
Prilog 2.: Statistički pregled temeljnih sigurnosnih pokazatelja i rezultata rada policije po policijskim upravama u 2022 godini	118
1. SUZBIJANJE KRIMINALITETA	121
1.1. Opći kriminalitet	125
1. 2. Kaznena djela terorizma, ekstremnog nasilja i ratnih zločina	137
1. 3. Organizirani kriminalitet	139
1. 4. Gospodarski kriminalitet	141
1. 5. Kibernetički kriminalitet	143
1. 6. Kriminalitet zlouporabe droga	145
1. 7. Kaznenopravna zaštita djece i obitelji te kaznena djela na štetu bliskih osoba	148
1. 8. Počinitelji kaznenih djela	150
1. 9. Oštećene osobe kaznenim djelima	150
1. 10. Kaznena djela i počinitelji prema razini kriminalističkog istraživanja	152
1. 11. Pregled odbačaja kaznenih djela	154
1. 12. Kriminalitet – po privatnoj tužbi i izostanku prijedloga	157
2. POŽARI I TEHNOLOŠKE EKSPLOZIJE GDJE JE POLICIJA OBAVILA OČEVID	158
3. SAMOUBOJSTVA I POKUŠAJI SAMOUBOJSTAVA	159
4. STANJE SIGURNOSTI NA DRŽAVNOJ GRANICI	160
Prilog 3.: Prikaz organizacijskog ustroja Ravnateljstva policije u 2022 godini.....	162



1. UVOD

Ravnateljstvo policije ustrojeno je u skladu s člankom 9. Zakona o policiji („Narodne novine“, br. 34/11., 130/12., 89/14. – vjerodostojno tumačenje, 151/14., 33/15., 121/16., 66/19.) kao upravna organizacija u sastavu Ministarstva unutarnjih poslova, radi obavljanja policijskih poslova propisanih Zakonom o policijskim poslovima i ovlastima („Narodne novine“, br. 76/09., 92/14. i 70/19.).

1.1. VIZIJA, MISIJA, STRATEŠKI CILJEVI I DJELOKRUG RADA POLICIJE

Vizija i misija Ravnateljstva policije definirana je Strateškom procjenom, godišnjim planovima i drugim strateškim planovima Ministarstva unutarnjih poslova.

Ravnateljstvo policije usmjereno je nastojanjima da Republika Hrvatska bude jedna od najsigurnijih zemalja u Europi gdje će se građani osjećati slobodno i zaštićeno. U tom smislu, jedan od najvažnijih ciljeva policije je smanjivanje obima kažnjivih ponašanja, čime bi se pridonijelo razvitku i društvenom napretku Republike Hrvatske.

Djelokrug: Ravnateljstvo policije obavlja poslove policije, granične policije i kriminalističke policije: zaštitu života i osobnu sigurnost ljudi i imovine, sprječavanje i otkrivanje kaznenih djela; pronalazak i uhićenje počinitelja kaznenih djela i njihovo privođenje mjerodavnim tijelima; održavanje javnog reda i mira, zaštitu određenih osoba, građevina i prostora; obavljanje kriminalističko-tehničkih poslova; poslove sigurnosti prometa na cestama; nadzor državne granice; kretanje i boravak stranaca te njihov prihvata; održavanje javnih okupljanja te poslove specijalne policije. Ravnateljstvo policije obavlja i druge poslove koji se odnose na vođenje evidencija i statistike iz područja policije, granične policije i kriminalističke policije; kao i obrazovanja i usavršavanja policijskih službenika. Ravnateljstvo policije obavlja poslove međunarodne policijske suradnje kao i poslove koji se odnose na sudjelovanje Republike Hrvatske u radu tijela Europske unije u područjima iz njegove nadležnosti te druge poslove koji su mu stavljeni u nadležnost posebnim propisima.



Policija je središnja služba Ministarstva unutarnjih poslova koja obavlja poslove određene Zakonom o policiji, Zakonom o policijskim poslovima i ovlastima i drugim propisima. Policija građanima pruža zaštitu njihovih temeljnih ustavnih prava i sloboda i zaštitu drugih Ustavom Republike Hrvatske zaštićenih vrijednosti.

Policija je jedinstveno organizirana u tri hijerarhijske razine: Ravnateljstvo policije, policijske uprave i policijske postaje. Radom policije i Ravnateljstvom policije upravlja glavni ravnatelj policije koji za svoj rad odgovara ministru. Radom policijske uprave upravlja načelnik policijske uprave koji za svoj rad odgovara glavnom ravnatelju policije i ministru. Radom policijske postaje rukovodi načelnik policijske postaje koji za svoj rad odgovara načelniku policijske uprave. Unutarnji ustroj policije utvrđuje Vlada Republike Hrvatske Uredbom o unutarnjem ustrojstvu Ministarstva.

Policijski poslovi u Ministarstvu unutarnjih poslova organizirani su u Ravnateljstvu policije (na nacionalnoj razini) kao središnjoj ustrojstvenoj jedinici i dvadeset policijskih uprava sa sjedištem u županijama i Gradu Zagrebu (na regionalnoj razini). U sastavu policijskih uprava, na lokalnoj razini, je 160 policijskih postaja od kojih je 114 mješovitih policijskih postaja, 14 postaja prometne policije, 23 postaje granične policije, 4 postaje pomorske policije, 3 postaje aerodromske policije te 2 postaje pomorske i aerodromske policije.

1.2. UPRAVLJANJE SUSTAVOM JAVNE SIGURNOSTI

Održavanje povoljnog stanja javne sigurnosti na najvišoj mogućoj razini za građane ima posebnu vrijednost i pretpostavka je uspješnom razvitku društva na svim poljima.

Glavni izazovi i problemi javne sigurnosti su kažnjiva ljudska ponašanja (kaznena djela i prekršaji), nesreće i elementarne nepogode (požari, tehničko-tehnološke havarije, prirodne nepogode, zagađenja okoliša, epidemije...) koji ugrožavaju život, osobni integritet, imovinu, gospodarstvo te vrijednosti demokratskoga društva sa štetnim, tragičnim ili katastrofalnim posljedicama.

Kažnjiva ponašanja, koja ugrožavaju javnu sigurnost, su kaznena djela i prekršaji. Zbog specifičnih načina obavljanja poslova, policijski se poslovi svrstavaju u programe osiguranja javnog reda, aktivnosti povezane s istraživanjem kriminaliteta, nadzor i kontrolu sigurnosti cestovnog prometa te sigurnosti na državnoj granici, zračnom, pomorskom i riječnom prometu i plovidbi.

Osiguranje javnog reda obuhvaća sve aktivnosti kojima se sprječavaju i izravno suzbijaju kažnjiva ponašanja. Osjećaj sigurnosti i slobode kod građana jača ako društvo u cjelini poštuje propisana pravila kojima su uređeni javni red i sigurnost u društvu.

Nedopuštena ponašanja pridonose stvaranju konfliktnih situacija, što može rezultirati štetnim posljedicama. Temeljna je zadaća policije, kao javnog sigurnosnog servisa građana, smanjivanje kažnjivih ponašanja na najmanju moguću mjeru.

Kaznena djela, kao teže oblike kažnjivih ponašanja, zbog kojih pojedinci i društvo trpe štetne posljedice, u znatnoj je mjeri nemoguće unaprijed predvidjeti ili spriječiti. Program otkrivanja i razrješavanja kaznenih djela skup je aktivnosti kojima se rasvjetljavaju svi događaji za koje se sumnja da su posljedica takvih djela. Pri tom se pronalaze i procesuiraju osobe za koje se osnovano sumnja da su svojim protupravnim ponašanjem prouzročile ili pripomogle nastanku štetnih ili tragičnih posljedica.

Otkrivanje i razrješavanje kriminaliteta, kao najopasnije sigurnosne pojave, iz koje proizlaze oko dvije trećine svih štetnih i tragičnih posljedica na području javne sigurnosti, građani doživljavaju kao najvažniju policijsku zadaću, a policija rezultatima postignutim na tom planu najviše dokazuje svoju uspješnost.

Posebnu kategoriju kažnjivih ponašanja čine kaznena djela i prekršaji sudionika u prometu na cestama. Da bi se stanje sigurnosti u cestovnom prometu podiglo na višu razinu, društvo mora poboljšati prometnu infrastrukturu i utjecati na podizanje razine prometne kulture. Policija svojim preventivnim i represivnim aktivnostima značajno utječe na povećanje prometne discipline svih sudionika u prometu.

Sigurnost na državnoj granici čini poseban skup policijskih poslova, a sprječavanje kažnjivih ponašanja na ovom području ima niz specifičnosti. Osiguranje nesmetanog protoka ljudi i roba preko državne granice uz

istodobno sprječavanje svih oblika kažnjivih ponašanja, izuzetno je zahtjevna zadaća, jer se aktivnostima granične policije hrvatska policija neposredno povezuje s javnim sigurnosnim sustavima zemalja Europske unije i šire međunarodne zajednice.

1.3. DOMAĆA I MEĐUNARODNA POLICIJSKA SURADNJA

Policija kao javna sigurnosna služba i najoperativnije tijelo u strukturi javne uprave ima značajnu ulogu u povezivanju svih društvenih i partnerskih subjekata u svrhu unaprjeđenja sigurnosti građana i podizanja ugleda policije u društvu te izgradnje povjerenja građana u policiju. U dijelu percepcije javnosti u odnosu na policiju ističe se potreba održanja visoke razine profesionalnog integriteta, etičnosti i taktičnosti postupanja, osobito u postupanju prema žrtvama kažnjivih ponašanja. Javnost od policije očekuje takvo postupanje jer se tradicionalno smatra najodgovornijom za stanje sigurnosti i javnog reda u društvu, iako smo svjesni da bez partnerskog odnosa sa svim društvenim subjektima nema trajnog i konačnog rješavanja problema.

Javnost rada jedna je od temeljnih značajki djelovanja policije u državama s dugogodišnjom demokratskom tradicijom. Stvarni uspjeh policije ovisi o odobravanju javnosti, a ne o predodžbi koju policija stvara sama o sebi. Javnost policiju najčešće percipira na dva načina: *izravno*, u kontaktu s policijskim službenicima i *posredno*, slikom koju mediji stvaraju o policiji. Oba su načina podjednako važna.

Odgovornost za ukupnu uspješnost policije leži pojedinačno na svakom policijskom službeniku. Percepcija građana o policiji stječe se u izravnim kontaktima i na nju utječe profesionalni integritet, vještine komuniciranja i ponašanje svakog policajca u konkretnoj situaciji. Profesionalnost i uljudnost policijskog službenika, taktičnost u pristupu građanima pogotovo u odnosu sa žrtvama, aktivna spremnost na pružanje pomoći, pristojno i kulturno ophođenje, osobna urednost policijskog službenika, urednost i ispravnost policijske opreme, brzina i učinkovitost djelovanja načini su kojima se stječe naklonost građana i stvara pozitivna slika o cjelokupnoj policijskoj službi u javnosti.

Na policijskim upravljačkim strukturama i glasnogovornicima/službenicima za odnose s javnošću je odgovornost o stvaranju pozitivne medijske predodžbe o policiji. Kompetentnost, dostupnost i otvorenost prema javnosti rukovoditelja i glasnogovornika do mjere koja ne ugrožava uspješnost policijskog rada, pretpostavke su dobre komunikacije policije i medija.

Tijekom 2022. godine, kao i svih godina ranije, evidentiran je veliki broj građanskih i novinarskih upita u vezi s aktualnim događanjima, među kojima su prednjačila pitanja u vezi s novim zakonima i drugim pravnim propisima koji su stupili na snagu i statistikom kriminaliteta. Uz aktualne događaje, novinare se obavještavalo i o novostima u radu te o svim važnim završenim kriminalističkim istraživanjima.



Kao dugogodišnja članica u međunarodnoj organizaciji kriminalističkih policija (INTERPOL¹) Republika Hrvatska ima uspostavljenu policijsku suradnju i razmjenu informacija s policijama gotovo svih država svijeta. Uspostavljeni međunarodni policijski odnosi održavaju se kroz različite formalne oblike i stupnjeve intenziteta. S mnogim zemljama sklopljeni su bilateralni međunarodni ugovori na sigurnosnim područjima, a uključeni smo u mnoge multilateralne međunarodne ugovore. Uspostavljena međunarodna policijska suradnja nastavlja se razvijati i jačati kako bi policija Republike Hrvatske bila prepoznatljiva i prihvaćena kao bitna sigurnosna sastavnica europskog sigurnosnog sustava, čemu uvelike doprinosi činjenica kako je Republika Hrvatska u vrhu država članica Europske unije po korištenju glavnog europskog informacijskog sustava za sigurnost – Schengenskog Informacijskog Sustava. Jednako tako, uspješna policijska suradnja na europskoj razini u okviru EUROPOLa² ostvaruje se na dnevnoj bazi.

Projekt „Sigurna turistička destinacija“ uspješno se i kontinuirano provodi već sedamnaest godina te je u 2022. godini u njegovoj provedbi sudjelovalo ukupno 20 policijskih organizacija iz 18 zemalja s do sada najvećim brojem stranih policijskih službenika (njih 100) od početka provedbe davne 2006. godine, a koji su službu obavljali na području 7 priobalnih policijskih uprava te Policijskoj upravi zagrebačkoj. U provedbu projekta 2022. godine po prvi puta uključila se i policijska organizacija iz Sjedinjenih Američkih Država, a u predstojećem razdoblju planirano je i daljnje proširenje njegove provedbe.

Strani policijski službenici službu su obavljali u zajedničkom radu s hrvatskom policijom, pomagali su u prevenciji kažnjivih radnji, poboljšanju sigurnosti prometa, pružajući stranim gostima servisne informacije. Tijekom službe nisu primjenjivali policijske ovlasti i poduzimali policijske mjere.



¹ - INTERPOL - Međunarodna kriminalističko-policijska organizacija.

² - EUROPOL - je skraćeni naziv za Agenciju Europske unije za suradnju tijela za izvršavanje zakonodavstva, (prije se zvala Europski policijski ured i Europolova jedinica za droge).

2. SPRJEČAVANJE KAŽNJIVIH PONAŠANJA

Temeljna i trajna zadaća policije je sprječavanje kažnjivih ponašanja. Da bi policija mogla djelotvorno provoditi tu svoju zadaću, potrebno je poduzimati niz mjera i radnji: preventivne aktivnosti u održavanju povoljnog stanja javnog reda i mira, rad operativnih dežurstva, intervencije i pružanja pomoći, nadzor i osiguranje javnih okupljanja, pronalazak osoba i predmeta, rad i aktivnosti Interventne i Specijalne policije, protueksplozijske zaštite, osiguranje osoba, objekata i prostora te inspeksijski nadzor.

U svrhu smanjenja opasnosti i ublažavanja posljedica počinjenih kaznenih djela i prekršaja, policija svojom organizacijskom strukturom i raspoloživim ljudskim potencijalima nastoji biti prisutna na rizičnim mjestima i u kriznim situacijama kako bi pravodobno spriječila što više kažnjivih ponašanja. Dugotrajno iskustvo svih policijskih organizacija poučava da se mnoge neželjene situacije i njihove posljedice mogu spriječiti i izbjeći ako ih se predvidi. Sprječavanje kažnjivih ponašanja za svako je društvo ekonomičnije nego njegovo suzbijanje ili naknadno otklanjanje njihovih štetnih posljedica. S obzirom na navedeno, hrvatska policija u svakodnevnom se djelovanju sve više vodi proaktivnim³ te preventivnim načelom. Prisutnost policije na sigurnosno rizičnim mjestima, osim općeg preventivnoga utjecaja na ponašanje građana, policijskim službenicima daje mogućnost da neposredno, u začetku, brzo i učinkovito, spriječe svaki oblik kažnjivih ponašanja kako bi se izbjegle teže posljedice.

Trajno praćenje i analize stanja javne sigurnosti na teritoriju cijele države i području svake policijske uprave nužno je, između ostaloga, radi operativnosti policijskih službenika, ekonomičnosti u korištenju policijske tehnike i opreme, s ciljem pokrivenosti sigurnosno-rizičnih prostora. Stalnom izobrazbom i usavršavanjem potrebno je razvijati policijske vještine i sposobnosti kako bi se nužne policijske intervencije provele uz minimalnu primjenu sredstava prisile i ograničavanja ljudskih prava.

U nakani senzibiliziranja, informiranja i educiranja različitih ciljanih skupina, a kako bi se prevenirali različiti oblici kriminaliteta i osnaživalo samozaštitno ponašanje građana, policija planira i provodi preventivne aktivnosti i projekte u suradnji s drugim državnim tijelima, institucijama, lokalnom zajednicom i organizacijama civilnog društva.

S obzirom da izgradnja javne sigurnosne arhitekture društva nije samo i isključivo posao policijske organizacije, potrebno je poticati stvaranje sigurnosne mreže društva u koju se mogu uključiti građani kroz različite oblike javnoga društvenoga djelovanja. Međutim, policija u javnom sigurnosnom sustavu ima ključnu ulogu i od nje se očekuju inicijativa i prvi koraci u povezivanju svih društvenih subjekata suodgovornih za poboljšanje stanja javne sigurnosti. U tom smislu, policija potiče osnivanja Vijeća za prevenciju kriminaliteta na razinama jedinica lokalne i područne (regionalne) samouprave i sudjeluje u njihovom radu. Vijeća za prevenciju kriminaliteta na jednom mjestu okupljaju predstavnike svih relevantnih tijela i lokalne zajednice kako bi zajedničkim djelovanjem pridonijeli ostvarenju učinkovitih rješenja na podizanju stupnja sigurnosti.

³ Preuzeti svjesnu kontrolu nad životom i radom, postavljati ciljeve i raditi na njihovom ostvarenju.

2.1. PREVENTIVNE AKTIVNOSTI

Ravnateljstvo policije tijekom 2022. godine nastavilo je s provedbom tematski različitih nacionalnih preventivnih projekata kao i drugih preventivnih aktivnosti koje su na nacionalnoj razini definirane kao prioritete preventivnog djelovanja policije s ciljem unaprjeđenja sigurnosti građana kao i podizanja ugleda policije u društvu te povjerenja građana u policiju.



Tako je provedbom niza preventivno-edukativnih predavanja te kroz organizaciju javnih manifestacija ali i primjenom modernih komunikacijskih tehnologija uspješno provedeno 18 nacionalnih preventivnih projekata u suradnji s brojnim relevantnim partnerima.

Također je nastavljena i suradnja s Ministarstvom znanosti i obrazovanja prvenstveno kroz provedbeni model preventivno edukativnog rada putem takozvanih „virtualnih policajaca“ uspostavljenih u sklopu On-line nastave s ciljem senzibilizacije djece i mladih o različitim temama iz područja sigurnosti.

Nadalje, u 2022. godini Republika Hrvatska nastavila je aktivno sudjelovati u radu Europske mreže za prevenciju kriminaliteta (EUCPN), te je s preventivnim programom „Chat za žrtve“ sudjelovala na izboru nagrade za najbolji preventivni projekt EU (ECPA) u organizaciji EUCPN-a.

Napominjemo da je tijekom 2022. godine u sklopu projekta Europske komisije kroz Mehanizam za oporavak i otpornost, predstavljena nova preventivno-edukativna kampanja „Web heroji“ koja se sastoji od provođenja javne preventivne kampanje o pojavnim oblicima kibernetičkog kriminala te mjerama prevencije i zaštite. Svrha kampanje je jačanje svijesti građana i edukacija o mjerama samozaštitnog ponašanja.

Nadalje, posebna pozornost tijekom 2022. godine posvećena je zaštiti ranjivih društvenih skupina, posebice djece, osoba s invaliditetom i starijih osoba, ali i sprječavanju nasilja nad ženama što je razvidno kroz niz aktivnosti u sklopu projekta „Lily“, posebice senzibilizacijom osoba muškog spola. Kao komponenta navedenog projekta, povodom obilježavanja Međunarodnog dana borbe protiv nasilja nad ženama izveden je scensko-dramski program „Progovori“.

Pod motom „Prevencija spaja“ policija je i tijekom 2022. godine poticala lokalne zajednice na zajedničko iznalaženje rješenja u stvaranju sigurnosnog okruženja. Do sada je osnovano ukupno 247 Vijeća za prevenciju, od čega 118 na razini gradova i županija, a 129 na razini gradskih četvrti, gradskih kotara i općina.

U 2022. godini u pogledu preventivnog rada poduzimane su mjere i aktivnosti određene niže navedenim nacionalnim dokumentima:

- Nacionalni plan izjednačavanja mogućnosti za osobe s invaliditetom
- Akcijski plan za provedbu Nacionalne strategije za prava djece
- Nacionalni plan uključivanja za uključivanje Roma, te prateći Akcijski plan
- Akcijski plan za provedbu Nacionalne strategije razvoja sustava podrške žrtvama i svjedocima
- Akcijski plan za provedbu Nacionalne strategije za prava djece u Republici Hrvatskoj
- Nacionalna strategija zaštite od nasilja u obitelji
- Nacionalni program za zaštitu i promicanje ljudskih prava
- Nacionalni plan za suzbijanje trgovanja ljudima
- Operativni program za nacionalne manjine
- Nacionalni plan za borbu protiv diskriminacije
- Strategija suzbijanja korupcije
- Nacionalni plan sigurnosti cestovnog prometa Republike Hrvatske.

Tijekom 2022. godine Ministarstvo unutarnjih poslova je nastavilo s provedbom kampanje „Manje oružja, manje tragedija“ sufinancirane sredstvima Europske unije kroz Fond za unutarnju sigurnost.

Kampanja je u velikoj mjeri utjecala na svijest građana, rezultirajući velikim količinama dragovoljno predanog oružja. Naime, tijekom 2022. godine predano je preko 225 kilograma eksploziva, preko 430 komada vatrenog oružja kategorije „B“ (dozvoljeno držanje), skoro 3000 komada vatrenog oružja kategorije „A“ (nije dozvoljeno držanje), te preko 102 000 komada streljiva raznog kalibra.

Uz navedeno, na temelju dobivenih informacija odgovornih građana, uspješno su otkrivena, deaktivirana i uklonjena minsko-eksplozivna sredstva.



Nadalje, sukladno *Programu preventivnih i proaktivnih aktivnosti policije i partnera usmjerenih na poboljšanje stanja sigurnosti na području grada Vukovara i Vukovarsko-srijemske županije*, s ciljem promicanja pozitivnih stilova života, nenasilja, međusobne tolerancije i nediskriminacije te sprječavanja svih oblika govora mržnje na sportskim natjecanjima u sklopu preventivnog projekta „Zajedno protiv govora mržnje“ tijekom 2022. godine nastavljeno je održavanje niza preventivnih aktivnosti u kojima su aktivno sudjelovali učenici srednjih škola s područja Grada Vukovara.

Također, u skladu s Nacionalnom strategijom suzbijanja zlouporabe droga, u suradnji s Hrvatskim narodnim kazalištem u Osijeku nastavljeno je prikazivanje edukativne predstave „Zmajevi koji ne lete“ koja ukazuje na problem zlouporabe droga i ovisnosti, a u sklopu koje se održavaju i stručni skupovi.

Sukladno planu preventivnih mjera za potresom pogođeno područje Sisačko-moslavačke županije, u suradnji s drugim relevantnim dionicima te uz potporu Pravobraniteljice za djecu, Pravobraniteljice za ravnopravnost spolova i Pravobraniteljice za osobe s invaliditetom održan je niz preventivno-edukativnih programa s ciljem povećanja osjećaja sigurnosti građana te prevencije svih oblika nasilja, posebice nasilja prema djeci i ženama, kao i s ciljem prevencije prijevara starijih osoba te počinjenja kaznenih djela imovinskog kriminaliteta.

Tijekom božićnih i novogodišnjih blagdana, policija je provodila Operativnu akciju „Mir i dobro“ u svrhu otklanjanja opasnosti stradavanja osoba i imovine od nedopuštene uporabe oružja, eksploziva i pirotehničkih sredstava. Tijekom trajanja akcije ukupno je ozlijeđeno šest osoba, propucano je sedam automobila, dvije obiteljske kuće, dva stana i dva različita objekta.

Također, uz sve spomenuto, tijekom 2022. godine policija je, u suradnji s partnerima, sustavno provodila i druge preventivne projekte, od kojih se posebno ističu: „Zdrav za 5“, „Živim život bez nasilja“, „Zajedno protiv govora mržnje“, „Sigurnost i zaštita djece na internetu i društvenim mrežama“, „Imam izbor“, „Zajedno“, „Podrška žrtvama kaznenih djela i prekršaja“, „Budi navijač, a ne razbijač“, „Dan kao san“, „Program prevencije imovinskog kriminaliteta“, „Tko se to šali s mojim podacima“, „Zajedno više možemo“, „Poštujte naše znakove“, „Siguran lov“ i dr.

2.2. JAVNI RED I MIR

Temeljni policijski posao je održavanje povoljnog stanja javnog reda i mira te opće sigurnosti građana i imovine.

Prekršaji su takav oblik kažnjivih ponašanja kojima se narušava javni poredak i društvena disciplina ili se ugrožavaju druge društvene vrijednosti koje nisu zaštićene Kaznenim zakonom („Narodne novine“, br. 125/11., 144/12., 56/15., 61/15., 101/17., 118/18., 126/19., 84/21. i 114/22.) ili drugim zakonima u kojima su propisana kaznena djela. Svrha propisivanja, izricanja i primjene prekršajnih sankcija ogleda se u tomu da se građani upozore na poštivanje pravnog poretka, a prekršitelji da se u budućnosti suzdrže od protupravnog ponašanja.

U djelokrugu rada policije su prekršaji iz Zakona o prekršajima protiv javnog reda i mira („Narodne novine“, br. 41/77., 52/87., 47/89., 55/89., 5/90. – pročišćeni tekst, 30/90. – ispravak pročišćenog teksta, 47/90., 29/94. i 114/22., 47/23.) te prekršaji iz drugih zakona (šezdesetak drugih zakona). Najveći broj prekršaja policija utvrđuje pozorničkom i ophodnom djelatnošću, ali i prilikom pružanja intervencija kad je obaviještena o narušavanju javnog reda i mira.

Tijekom 2022. godine doneseno je više uputa o načinu policijskog postupanja, provedeno je nekoliko ciljanih preventivnih akcija i mjera te nadzora rada u pojedinim policijskim upravama.

U 2022. godini utvrđeno je 64.890 prekršaja po svim propisima (izuzev prometnih prekršaja), od čega 15.059 prekršaja protiv javnog reda i mira ili 11,6 % manje nego u 2021. godini. Pritom prekršaji po Zakonu o prekršajima protiv javnog reda i mira čine 23,2 %, po ostalim zakonima 76,5 %, a po odlukama lokalnih tijela 0,3 % od ukupnog broja prekršaja.

U ukupnom broju postupanja policije po prekršajima počinjenim protiv javnog reda i mira u 2022. godini kao oblik pokretanja prekršajnog postupka prevladava podnošenje optužnih prijedloga s 9.862 ili 38,9%.



Od 15.059 prekršaja po Zakonu o prekršajima protiv javnog reda i mira najviše ih je počinjeno na ulici, trgovima i sličnim otvorenim prostorima (10.072 ili 66,9 % svih prekršaja po ovom Zakonu). Najčešći način počinjenja prekršaja su prekršaji počinjeni tučnjavom, svađom, vikom i drskim ponašanjem (6.533 ili 43,4 %), odavanjem pijanstvu na javnom mjestu (2.038 ili 13,5 %) te drskim ponašanjem (2.022 ili 13,4 %). Prema učestalosti slijede prekršaji iz Zakona o osobnoj iskaznici („Narodne novine“, br. 62/15., 42/20., 144/20. i 114/22.), njih 8.304, što čini 16,7 % svih prekršaja iz ostalih zakona (osim prekršaja u prometu).

U desetogodišnjem razdoblju ukupan broj počinjenih prekršaja iz Zakona o prekršajima protiv javnog reda i mira u prve dvije godine bilježi pad, izuzev 2015. godine kada dolazi do porasta za 2,96 % u odnosu na 2014. godinu. Nadalje, od 2016. godine trend opadanja se nastavlja do 2021. godine kada dolazi do porasta za 0,2 % u odnosu na 2020. godinu, dok se u posljednjoj 2022. godini, u odnosu na 2021. godinu, ponovo bilježi pad počinjenih prekršaja za 13,2 %.

Iz podataka za desetogodišnje razdoblje razvidno je da ukupan broj počinjenih prekršaja iz Zakona o prekršajima protiv javnog reda i mira bilježi kontinuirani pad iz godine u godinu.

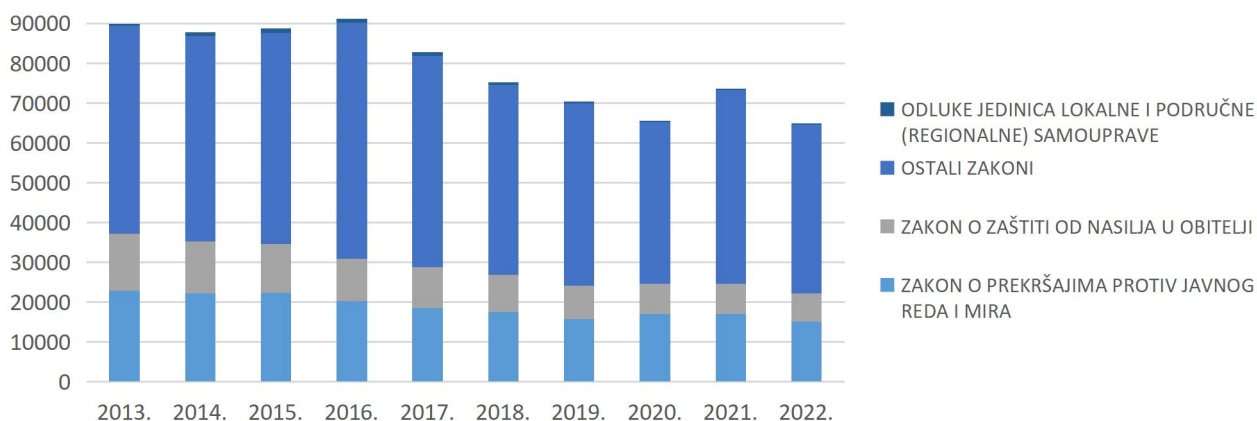
U 2022. godini utvrđen je 7.091 počinjeni prekršaj iz Zakona o zaštiti od nasilja u obitelji („Narodne novine“, br. 70/17., 126/19., 84/21. i 114/22.) što je 6,7 % manje nego u 2021. godini, a za čije počinjenje je prijavljeno 6.201 osoba muškog i 1759 osoba ženskog spola, od čega 116 maloljetnika (85,3 % muških i 14,7 % ženskih), te 1.206 recidivista (84,2 % muških i 15,8 % ženskih). Počinjeni prekršaji prema Zakonu o zaštiti od nasilja u obitelji čine 10,9 % ukupnog broja počinjenih prekršaja (izuzev prometnih prekršaja).

Uspoređujući 2022. s 2013. godinom, broj počinjenih prekršaja iz Zakona o zaštiti od nasilja u obitelji je u padu za 50,5 %, odnosno u desetogodišnjem razdoblju bilježi se kontinuirani pad iz godine u godinu.

Tablica 2.2.1. Prekršaji 2013 – 2022.

PREKRŠAJI	2013.	2014.	2015.	2016.	2017.	2018.	2019.	2020.	2021.	2022.
ZAKON O PREKRŠAJIMA PROTIV JAVNOG REDA I MIRA	22939	22226	22444	20302	18467	17526	15787	17006	17044	15059
ZAKON O ZAŠTITI OD NASILJA U OBITELJI	14335	13067	12255	10592	10344	9396	8346	7704	7602	7091
OSTALI ZAKONI	52102	51608	52962	59363	52991	47696	45850	40536	48716	42533
ODLUKE JEDINICA LOKALNE I PODRUČNE (REGIONALNE) SAMOUPRAVE	552	904	1171	968	983	689	479	308	355	207
UKUPNO	89928	87805	88832	91225	82785	75307	70462	65554	73717	64890

Grafikon 2.2.1. Prekršaji 2013. - 2022.



2.3. OPERATIVNA DEŽURSTVA, INTERVENCIJE I PRUŽANJA POMOĆI

Operativna dežurstva u policijskim postajama, operativno-komunikacijski centri u policijskim upravama i Operativno-komunikacijski centar policije u Upravi za javni red i sigurnost, kontinuirano (24/7) prate stanje sigurnosti na području Republike Hrvatske sukladno svojim odgovornostima. Zadaća im je zaprimanje svih obavijesti o ugrožavanju sigurnosti te pokretanje, organiziranje i koordiniranje svih hitnih mjera i radnji da se stanje sigurnosti održi na zadovoljavajućoj razini.

Policija je dužna poduzeti odgovarajuće mjere i radnje kako bi se otklonila opasnost, u svakoj situaciji kad prijete izravna opasnost za živote, osobni integritet i imovinu. Policija to radi na dva načina. U prvom slučaju, ako se policijski službenik zatekne na mjestu ugroze, dužan je odmah poduzeti sve potrebno da se spriječi nastanak negativnih posljedica. U drugom slučaju, kad policija dobije dojavu da negdje prijete opasnost dužna je u najkraćem roku uputiti policijske službenike na mjesto događaja. Brzinom dolaska na mjesto događaja mjeri se učinkovitost policije u sprječavanju i suzbijanju kažnjivih ponašanja i ublažavanju štetnih i tragičnih posljedica ako su već nastupile.



Operativna dežurstva u policijskim postajama, odnosno Operativno-komunikacijski centri u policijskim upravama i Operativno-komunikacijski centar policije Ravnateljstva policije u 2022. godini su zaprimili i obradili 425.625 (423.449 - 2021. godine) dojava, što znači da policijski službenici na području cijele Republike Hrvatske prosječno zaprimaju 1.166 (1.160 - 2021. godine) dojava dnevno. Promotrimo li dvogodišnje razdoblje uočava se povećanje od 2.176 dojava, odnosno 6 dojava dnevno više nego u 2021. godini.

Policijski službenici nakon zaprimljene dojave ili prijave, ako se radi o događaju koji je interesantan za rad Ministarstva (poput kaznenih djela, požara, uporaba sredstava prisile, pružanja pomoći i sl.) unose događaj u Dnevnik događaja, gdje je u 2022. godini ukupno uneseno 276.393 (263.968 - 2021. godine) događaja, što predstavlja povećanje od 12.425 događaja u odnosu na 2021. godinu, odnosno prosječno je

unijeto 757 (723 - 2021. godine) događaja dnevno, odnosno prosječno 34 događaja dnevno više nego u 2021. godini.

U projektu Ravnateljstva policije „Policija javno djeluje - javnost ocjenjuje“, policijski službenici Operativno-komunikacijskog centra policije Ministarstva, zaprimili su 460 (541 - 2021. godine) poziva na besplatni telefon 0800-0192, gdje su pružali savjete ili informacije o načinu podnošenja pritužbi ili predstavi na rad policije.

U sklopu borbe protiv korupcije na antikorupcijski telefon 0800-5092 zaprimljen je 61 (88 - 2021. godine) poziv, koji su na odgovarajući način obrađeni.

Aplikacijom „e-Opažaji“ zaprimljeno je ukupno 62.360 (51.740 - 2021. godine) obavijesti, od čega je 55.019 (46.998 - 2021. godine) obavijesti prihvaćeno i proslijeđeno policijskim upravama ili drugim ustrojstvenim jedinicama na daljnje postupanje, 6.224 (3.737 - 2021. godine) obavijesti su odbijene kao neosnovane, dok je 1.117 (1.005 - 2021. godine) obavijesti otkazano od strane prijavitelja.

Obavljenim nadzorom nad unosom i ažuriranjem podataka u Zbirci osoba lišenih slobode i pritvorenih osoba utvrđeno je da je uhićeno osoba 26.548 (27.883 - 2021. godine), dovedenih osoba 1.678 (1.674 - 2021. godine), privedenih osoba 4.492 (5.111 - 2021. godine) i 4.610 (4.356 - 2021. godine) osoba smještenih u posebnu prostoriju do prestanka djelovanja opojnog sredstva, dok je pritvorskim nadzornicima dovedeno 7.524 (7.269 - 2021.) osoba.

Od ukupnog broja zaprimljenih osoba u pritvorske policijske jedinice najveći broj je bio u PU zagrebačkoj 1.894 (1.917 - 2021. godine), zatim u PU splitsko - dalmatinskoj 563 (556 - 2021. godine), u PU sisačko - moslavačkoj 485 (485 - 2021. godine), u PU osječko - baranjskoj 460 (464 - 2021. godine), u PU istarskoj 440 (456 - 2021. godine), u PU primorsko - goranskoj 434 (577 - 2021. godine) i u PU vukovarsko - srijemskoj 434 (492 - 2021. godine).

Tablica 1. Prikaz zaprimljenih uhićenika u pritvorskim policijskim jedinicama po policijskim upravama u 2022. i 2021. godini

Naziv policijske uprave	2022.	2021.
PU zagrebačka	1.894	1.917
PU splitsko-dalmatinska	563	556
PU sisačko-moslavačka	485	485
PU osječko-baranjska	460	464
PU istarska	440	456
PU primorsko-goranska	434	577
PU vukovarsko-srijemska	434	492
PU karlovačka	342	271
PU šibensko-kninska	330	295
PU dubrovačko-neretvanska	296	276
PU koprivničko-križevačka	263	170
PU zadarska	247	269
PU krapinsko-zagorska	228	140
PU brodsko-posavska	209	214
PU ličko-senjska	201	128
PU varaždinska	193	171
PU bjelovarsko-bilogorska	160	204
PU međimurska	109	80
PU požeško-slavonska	108	76

PU virovitičko-podravska	31	28
--------------------------	----	----

Policijski službenici Operativno-komunikacijskog centra policije tijekom 2022. godine sukladno Planu nadzora rada Ravnateljstva policije obavili su redovni nadzor rada Operativno komunikacijskog centra policije u Policijskoj upravi zagrebačkoj (prosinac - 2022. godine). Na temelju naloga Uprave za javni red i sigurnost, obavljen je tematski i ciljan nadzor vezano za otpremu službe, vođenje evidencija, uredsko poslovanje i distribuciju pismena te u predmetu „Pojačana angažiranost policijskih službenika temeljne policije“ u 6 policijskih uprava i to bjelovarsko - bilogorskoj, karlovačkoj, koprivničko - križevačkoj, međimurskoj, varaždinskoj i sisačko - moslavačkoj. Tijekom nadzora nije bilo značajnih propusta u radu.

Tijekom 2022. godine Operativno-komunikacijski centar policije je obradio ukupno 6.276 (6.289 - 2021. godine) brzojava, od čega je 4.072 brzojavki neklasificirano, 2.204 klasificirano, a Odsjek za kriptološku sigurnost i zaštitu brzojavnog prometa je u 2022. godini izvršio kriptografsku zaštitu klasificiranih dokumenata u prijemu 6.556 (5.775 - 2021. godine) te predaji 1.862 (1.470 - 2021. godine) dokumenata. Isto tako obavljen je prijem 2.053 (2.276 - 2021. godine) i predaja 15.540 (16.650 - 2021. godine) neklasificiranih dokumenata.

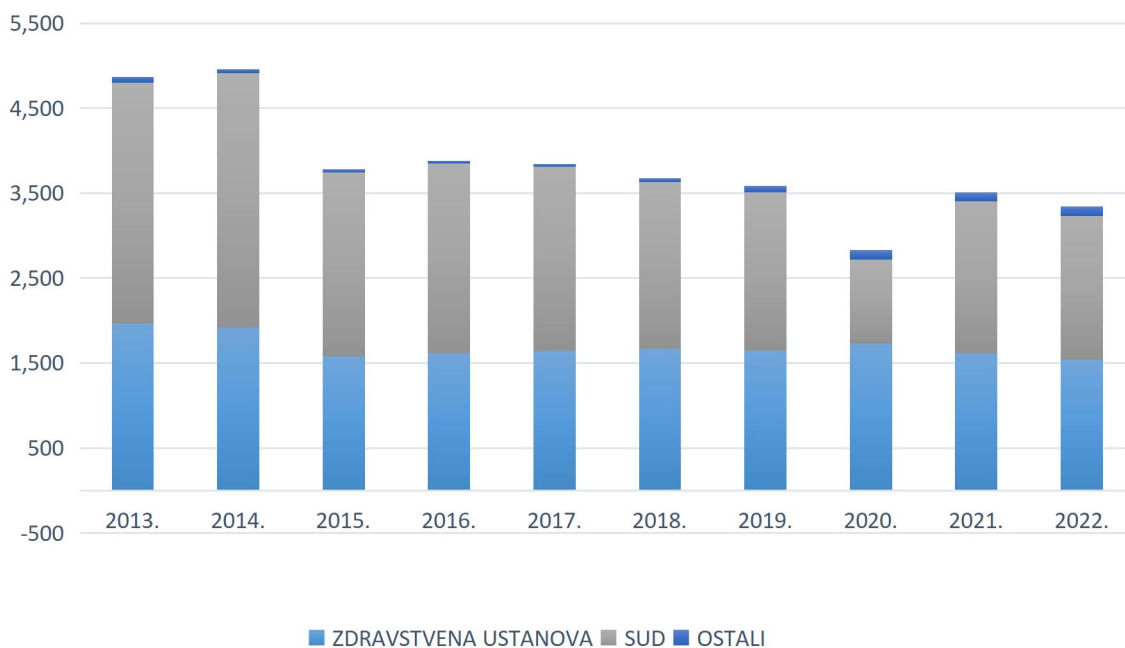
Pored toga, putem priključne točke za spajanje na informacijsko-komunikacijski sustav Ministarstva vanjskih i europskih poslova obavljen je prijem i daljnja distribucija 13.356 (15.852 - 2021. godine) dokumenata.

Tijekom 2022. godine održano je sedam tečajeva rukovođenja postupanjem policije u predmetima nasilja u obitelji. Tečajeve je pohađao ukupno 131 polaznik, a održani su putem audiovizualne komunikacijske linije.

Tijekom 2022. godine održan je jedan Tečaj za pritvorske nadzornike. Tečaj je ukupno pohađalo 22 polaznika (pritvorskih nadzornika), a održani su putem audiovizualne komunikacijske linije.

Tablica 2.3. Pružanja pomoći

PODNOŠITELJI	2013.	2014.	2015.	2016.	2017.	2018.	2019.	2020.	2021.	2022.
ZDRAVSTVENA USTANOVA	1.966	1.922	1.581	1.618	1.641	1.673	1.647	1.730	1.618	1.541
SUD	2.836	2.992	2.160	2.233	2.170	1.956	1.860	991	1.786	1.693
OSTALI	68	47	37	28	33	44	77	108	103	108
DRŽAVNO TIJELO	259	218	176	155	130	114	52	31	32	34
CENTAR ZA SOCIJALNU SKRB	94	70	66	93	57	64	67	63	76	108
UKUPNO	5.223	5.249	4.020	4.127	4.031	3.851	3.703	2.923	3.615	3.484



Grafikon 2.3. Pružanja pomoći

U skladu s ovlastima iz Zakona o policijskim poslovima i ovlastima u 2022. godini evidentirana su 3.484 pružanja pomoći na zahtjev sudova, državnog odvjetnika, državnih tijela, zdravstvenih ustanova i pravnih osoba s javnim ovlastima, što je manje za 3,62 % u odnosu na prethodnu 2021. godinu (3.615), a najviše ih je bilo na zahtjev zdravstvenih ustanova i sudova. Za prethodna razmatrana razdoblja od 2013. godine do 2020. godine bilježi se pad zahtjeva za pružanjem pomoći s izuzecima u 2014. u odnosu na 2013. godinu, 2016. u odnosu na 2015. godinu i 2021. u odnosu na 2020. godinu, a najviše ih je bilo na zahtjev zdravstvenih ustanova i sudova.

2.4. NADZORI I OSIGURANJA JAVNIH OKUPLJANJA

Pravo na javna okupljanja građana ustavna je kategorija, a način ostvarivanja tog prava uređen je Zakonom o javnom okupljanju („Narodne novine“, br. 128/99., 90/05., 139/05., 150/05., 82/11., 78/12. i 114/22.). Javna okupljanja su mirna okupljanja i javni prosvjedi, javne priredbe i drugi oblici okupljanja.

Višegodišnjom praksom dostignuti su visoki standardi u ostvarivanju prava na slobodu javnog okupljanja, a ograničenja toga prava, koja su nužna u demokratskom društvu radi zaštite sloboda i prava drugih ljudi, pravnog poretka, javnog morala i zdravlja, provode se dosljednom primjenom Zakona o javnom okupljanju i implementacijom odredbi o slobodi na javno okupljanje Konvencije za zaštitu ljudskih prava i temeljnih sloboda Vijeća Europe (MU 18/97, 6/99, 14/02, 13/03, 9/05, 1/06, 2/10), međunarodnih ugovora i drugih međunarodnih instrumenata te prakse sadržane u odlukama Europskog suda za ljudska prava i Ustavnog suda Republike Hrvatske.

U primjeni propisa polazi se od načela da se svakome priznaje pravo na javno okupljanje, a sloboda ostvarivanja prava na javno okupljanje, sloboda govora i javnog nastupa na javnom okupljanju ograničena je zabranom svakog pozivanja i poticanja na nasilje, na nacionalnu, rasnu ili vjersku mržnju ili bilo koji drugi oblik nesnošljivosti.



Kako su u tim događajima potencijalno moguća ugrožavanja javnog reda, mira i sigurnosti, policija je dužna pratiti sva javna okupljanja i svojim aktivnostima osigurati zaštitu ljudi i imovine. Javna okupljanja visokog rizika i nadalje su ona na sportskim natjecanjima gdje, unatoč poduzimanju određenih sigurnosnih mjera i postupaka, dolazi do nereda i narušavanja javnog reda, mira i sigurnosti.

Kod visokorizičnih javnih okupljanja pojavljuju se nove tendencije koje se odnose na organizatore, sudionike i ciljeve koji se nastoje postići kroz takva okupljanja, a posebice kroz javne prosvjede organizirane putem društvenih mreža.

Održano je 20.131 javnih okupljanja. Na 91 javnom okupljanju je došlo do nereda. Privedeno je 1.276 osoba, a zbog nereda je podneseno 77 kaznenih prijava i 1.254 prekršajnih prijava.

Od održanih javnih okupljanja najviše je bilo sportskih okupljanja (11.562) na kojima je utvrđeno i najviše nereda (42) i privedenih osoba (820 osoba). Na održanim javnim okupljanjima 54 građana su ozlijeđena od kojih je devet zadobilo teške tjelesne ozljede.

Tijekom obavljanja poslova osiguranja javnih okupljanja 24 policijska službenika su lakše ozlijeđena.



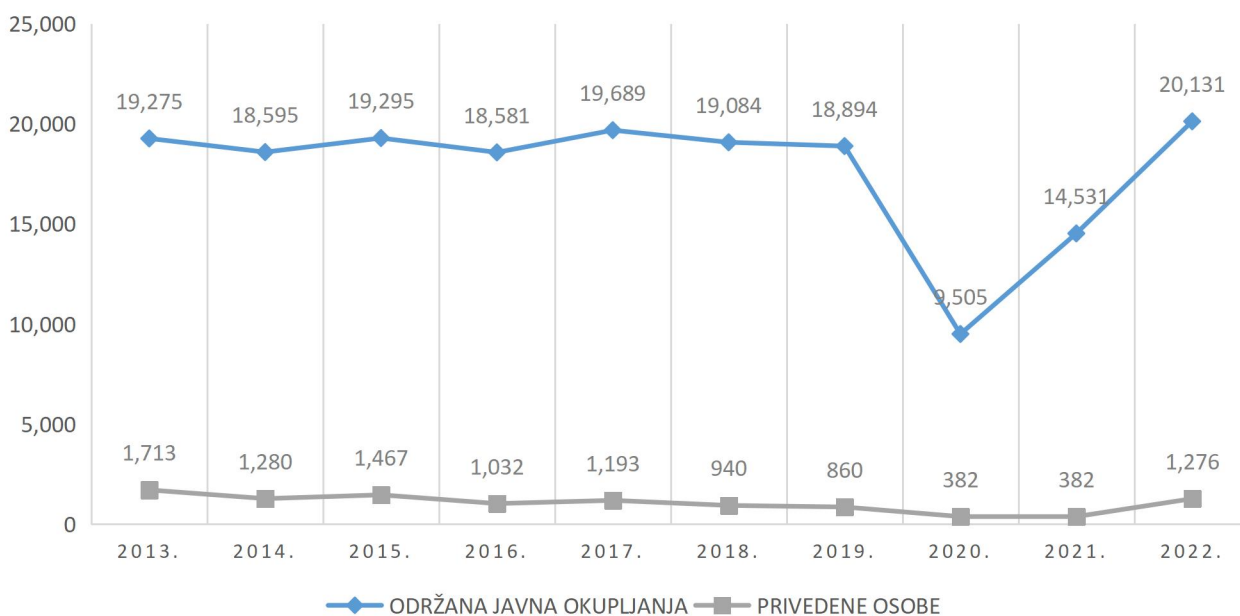
Zbog kršenja odredbi Zakona o sprječavanju nereda na športskim natjecanjima („Narodne novine“, br. 117/03., 71/06., 43/09., 34/11. i 114/22.), Zakona o prekršajima protiv javnog reda i mira, Zakona o javnom okupljanju i drugih propisa vezanih uz protupravna ponašanja na športskim natjecanjima, tijekom 2022. godine 820 osoba je privedeno, protiv 851 osoba su podneseni optužni prijedlozi, a podnijeto je i 60 kaznenih prijava. U odnosu na 2021. godinu 124,66 % više je privedenih osoba. Prema Zakonu o sprječavanju nereda na športskim natjecanjima tijekom 2022. godine evidentiran je 881 prekršaj. Od 881 prijavljenih osoba 6 su bile žene, a bilo je i 76 maloljetnika te 55 povratnika (recidivist). U odnosu na 2021. godinu to je povećanje za 46,83 %. Tijekom 2021. godine evidentirano je ukupno 276 osoba kojima su izrečene mjere zabrane prisustvovanja športskim natjecanjima, uglavnom na područjima Policijskih uprava zagrebačke, splitsko - dalmatinske, osječko - baranjske i drugih. Najveći broj zabrana uglavnom se odnosio na zabranu prisustvovanja navijača na natjecanju športskih klubova GNK Dinamo i HNK Hajduk te Hrvatske nogometne reprezentacije.

Na temelju zajedničkog opredjeljenja da je sigurnost na nogometnim utakmicama najvažnija, Hrvatski nogometni savez i Ministarstvo unutarnjih poslova sklopili su Protokol o sigurnosti na nogometnim utakmicama. Ovaj dokument služi kao pomoć pri suradnji policije s organizatorima javnih okupljanja športskog karaktera kako bi oni preuzeli odgovornost za sigurnost u dijelu svoje nadležnosti, dok domaće i gostujuće klubove obvezuje na međusobnu suradnju u pripremi i planiranju športskog natjecanja. Ovaj pristup ima za cilj podići stanje sigurnosti na nogometnim utakmicama visokog rizika na višu razinu kako bi se incidenti kojima se ugrožava sigurnost građana i imovine, te uznemirava javnost sveli na minimum.

U desetogodišnjem razdoblju broj javnih okupljanja ima približno konstantan trend osim značajnijeg pada u 2020.-toj i manje u 2021. godini uzrokovanog epidemiološkom situacijom vezanom uz prijenos bolesti COVID-19.

Tablica 2.4.1 Javna okupljanja i privedene osobe

	2013.	2014.	2015.	2016.	2017.	2018.	2019.	2020.	2021.	2022.
ODRŽANA JAVNA OKUPLJANJA	19.275	18.595	19.295	18.581	19.689	19.084	18.894	9.505	14.531	20.131
PRIVEDENE OSOBE	1.713	1.280	1.467	1.032	1.193	940	860	382	382	1.276



Grafikon 2.4.1. Usporedni prikaz održanih javnih okupljanja i privedenih osoba

Od značajnijih javnih okupljanja izdvajaju se obilježavanja značajnijih obljetnica iz Domovinskog rata, a posebno VRO „Bljesak“ i VRO „Oluja“, obilježavanja „Dana sjećanja na žrtve Domovinskog rata i Dan sjećanja na žrtvu Vukovara i Škabrnje“, obilježavanja Dana pobjede i Domovinske zahvalnosti i Dana hrvatskih branitelja te 27. Obljetnice VRO Oluja u Kninu, javno okupljanje pod nazivom „Dan ustanka naroda Like“, protuprosvjed u Donjem Srbu i prosvjedi protivljenja ratu u Ukrajini.

Također, povremeno dolazi do okupljanja koje organiziraju ekstremno orijentirane skupine sklone nasilju, te okupljanja koja organiziraju skupine koje promiču nesnošljivost prema pripadnicima drugih skupina zbog nacionalne, socijalne ili rasne pripadnosti.

Kod osiguranja svih oblika javnih okupljanja nastavilo se s provedbom zakonskih obveza koje ima organizator za održavanje reda i mira na javnom okupljanju, te je nastavljen trend smanjivanja angažiranja policijskih službenika na osiguranjima javnih okupljanja.

U skladu sa sigurnosnom prosudbom i nastalim okolnostima policija je na mjestima održavanja mirnih okupljanja i javnih prosvjeda poduzimala učinkovite mjere radi zaštite javnog reda i mira, sigurnosti ljudi i imovine, nadzora i upravljanja cestovnim prometom.

2.5. PRONALAZENJE OSOBA I PREDMETA

Policija u traganju za osobama i predmetima raspisuje potrage i objave. Potraga se raspisuje za osobom za koju postoji osnova sumnje da je počinila kazneno djelo za koje se progona po službenoj dužnosti ili prekršaj, za osobom koja može dati obavijesti o kaznenom djelu, prekršaju ili počinitelju, za nestalom osobom, za osobom za kojom je izdana tjeratica u skladu s posebnim zakonom. Objave se raspisuju radi:

utvrđivanja prebivališta ili boravišta osobe, u slučaju propisanom zakonom, radi utvrđivanja identiteta osobe koja nije u stanju dati osobne podatke, kod pronalaska tijela osobe za koju se ne mogu utvrditi osobni podaci, pronalaženja predmeta povezanih s kaznenim djelom ili prekršajem ili predmeta koji su pronađeni ili nestali te oduzimanja predmeta ili isprava na temelju odluke suda ili tijela uprave.

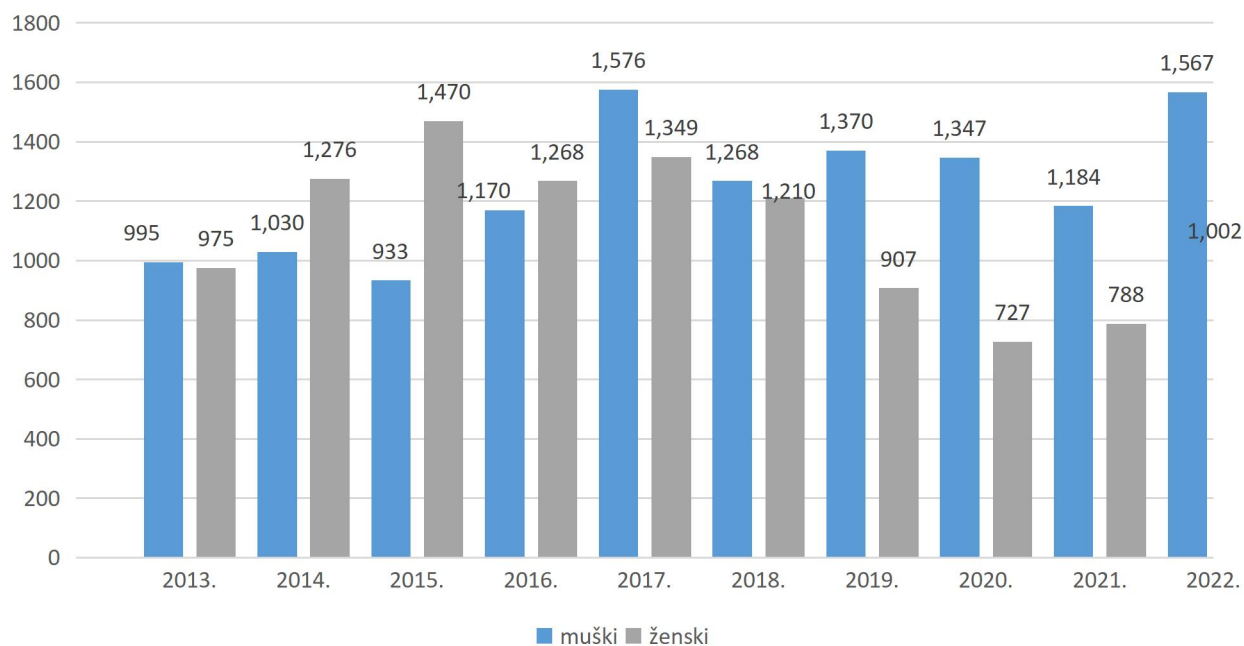
Tijekom 2022. raspisano je 17.670 potraga i objava za osobama, a obustavljeno ih je 17.362. Dana 31. prosinca 2022. na snazi je bilo 16.588 potraga i objava za osobama. Za nestalim osobama raspisano je 2.569 potraga, a obustavljeno je njih 2.374 (zbog pronalaska osoba ili prestanka razloga za potragom). Dana 31. prosinca 2022. na snazi su bile 3.263 potrage za nestalim osobama.



Tablica: Potrage i objave za nestalim osobama

Potrage i objave za nestalim osobama		2013.	2014.	2015.	2016.	2017.	2018.	2019.	2020.	2021.	2022.	Prosjek
Raspisano	muški	995	1.030	933	1.170	1.576	1.268	1.370	1.347	1.184	1.567	1.2449
	ženski	975	1.276	1.470	1.268	1.349	1.210	907	727	788	1.002	1.0976
UKUPNO		1.970	2.306	2.403	2.438	2.925	2.478	2.277	2.074	1.972	2.569	2.3415

Grafikon: Raspisane potrage i objave za nestalim osobama prema spolu



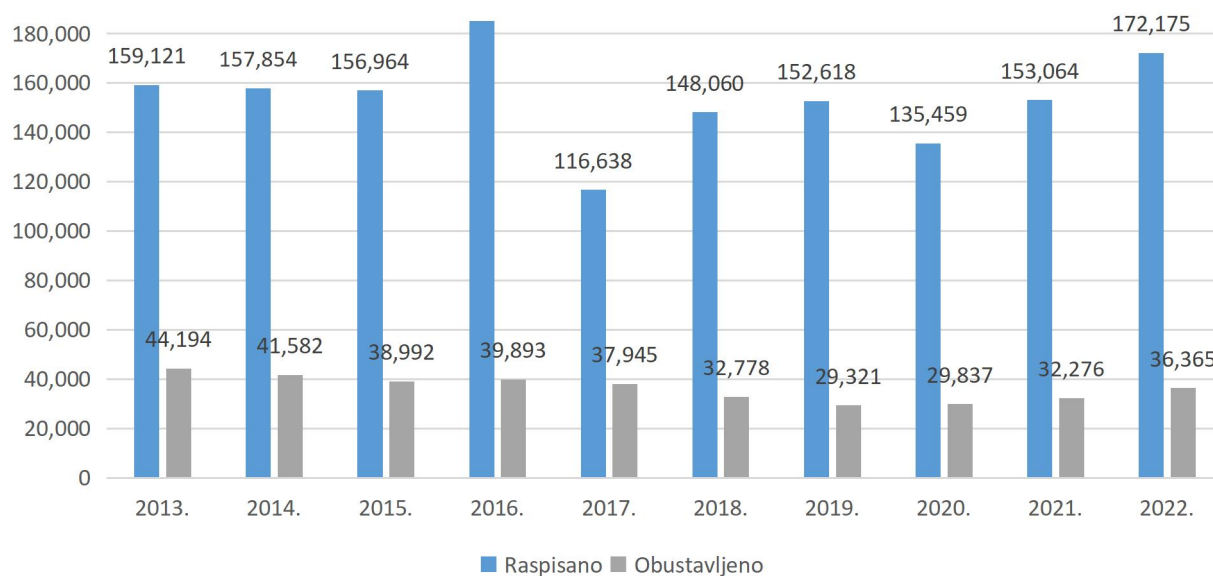
Potrebno je naglasiti kako je još uvijek raspisan velik broj potraga za osobama koje su nestale u Domovinskom ratu.

U 2022. godini za nestalim predmetima raspisano je 172.175 objava, a 36.365 ih je obustavljeno.

Tablica: Objave za nestalim predmetima

Objave za nestalim predmetima	2013.	2014.	2015.	2016.	2017.	2018.	2019.	2020.	2021.	2022.	Prosjek
Raspisano	159.121	157.854	156.964	185.601	116.638	148.060	152.618	135.459	153.064	172.175	153.755
Obustavljeno	44.194	41.582	38.992	39.893	37.945	32.778	29.321	29.837	32.276	36.365	36.318

Grafikon. Objave za nestalim predmetima (raspisano i obustavljeno)



U realizaciji međunarodnih potraga za osobama i predmetima, hrvatska policija ostvaruje dobru suradnju s drugim državama kroz učinkovitu uporabu Schengenskog informacijskog sustava i Interpolovog informacijskog sustava.

31.12.2022. u INTERPOL-ovim bazama na snazi je 1.547 hrvatskih potraga s mjerom uhititi, a u Schengenskom informacijskom sustavu 1.231 potraga sa mjerom uhititi.

2.6. ZAPOVJEDNIŠTVO ZA INTERVENCIJE

U 2022. godini provedena je funkcionalna reorganizacija policije kojom je došlo do integracije Zapovjedništva specijalne policije i Zapovjedništva interventne policije u Zapovjedništvo za intervencije (u daljnjem tekstu: Zapovjedništvo). Integracijom se postigla bolja mobilnost i operativnost, te bolja spremnost za učinkoviti odgovor na sve nove sigurnosne izazove koji se stavljaju pred pripadnike Zapovjedništva.



Tijekom 2022. godine Zapovjedništvo je sve zadane operativne zadaće uspješno izvršilo, što dokazuje visoku stručnost, osposobljenost, operativnost i profesionalnost pripadnika kao rezultat višegodišnjeg sustavnog rada na obuci, odabiru stručnih kadrova i razmjeni iskustava. Potvrda toga je kompatibilnosti pripadnika Zapovjedništva s osposobljenošću pripadnika svjetskih specijalnih jedinica, što je svrstava u razinu najelitnijih policijskih postrojbi u širem okružju.

U cilju sprječavanja nezakonitih migracija i suzbijanja prekograničnog kriminaliteta Zapovjedništvo je aktivno sudjelovalo u provođenju izviđačko-osmatračkih aktivnosti te nadzora i snimanja državne granice iz zraka na području Policijske uprave ličko-senjske, karlovačke, sisačko-moslavačke i brodsko-posavske (izvršeno je ukupno 87 letova helikopterima AW 139/BELL 212/BELL206) .

Na međunarodnom planu Zapovjedništvo je aktivno kroz "ATLAS" mrežu⁴ i to na način da sudjeluje na različitim radnim skupinama (radna skupina rješavanja kriznih situacija na zgradama - Buildings, radna skupina rješavanje kriznih situacija na vodenim površinama - Naval, radna skupina rješavanje kriznih situacija u prijevoznim sredstvima – Transport, radna skupina Command, Control, Communications, Computers C4 – korištenje planersko-taktičke aplikacije NEOS, radna skupina K9 –službeni psi napadači), forumima (taktička medicina - Medic, upad/ulaz – Entry, padobranstvo – Parachuting, pregovaranje – Negotiation) i projektnim grupama (projekt rješavanja kriznih situacija na zrakoplovu - Air Sharp, bespilotni zrakoplovi – Drones, „Tihi

⁴ Zapovjedništvo za intervencije Ravnateljstva policije pristupilo je ATLAS mreži na II. godišnjem Forumu zapovjednika koji se održao u gradu Paralimni na Cipru (7. kolovoza 2013. godine potpisana je deklaracija o pristupanju Specijalne policije u ovu organizaciju). Atlas mrežu čini 38 specijalnih policijskih postrojbi iz 27 zemalja članica Europske unije, uključujući Švicarsku i Norvešku koje su pridružene članice.

prilaz“ - Silent Team). Tijekom 2022. godine pripadnici Zapovjedništva u sklopu „ATLAS mreže“ sudjelovali su na više različitih treninga i radionica.

Zapovjedništvo je uspješno provelo distribuciju novčanih sredstava za potrebe uvođenja eura, tj. zamjene hrvatske kune eurom, a kojom prilikom je izvršeno 274 nacionalnih pratnji transporta vrijednosnih pošiljaka te 37 međunarodnih preprata za potrebe Hrvatske narodne banke i 50 preprata vrijednosnih pošiljki za potrebe FINA gotovinski servisi d.o.o.



Pripadnici Zapovjedništva sudjelovali su u planiranju i provedbi osiguranja javnih okupljanja na više od 60 sportskih natjecanja, kao i na više osiguranja značajnih manifestacija.

Ronilački centar Mali Lošinj sudjelovao je u izobrazbi pripadnika Zapovjedništva za intervencije, kao i s civilnim ronilačkim klubovima i braniteljskim udrugama, a u svrhu rekreacijsko-terapijskog ronjenja, te izobrazbi i ronilačkom kondicioniranju pripadnika stranih specijalnih postrojbi. Ronilački centar aktivan je u suradnji s Ministarstvom kulture i medija, Odjelom za podvodnu arheologiju u okviru Službe za arheološku baštinu Hrvatskog restauratorskog zavoda u kojem su uključeni ronionci Specijalne policije i to na programima istraživanja podmorja na otoku Kornatima (srednji vijek brodolom), uvala Stari Trogir (istraživanje ostataka antičke vile), otok Palagruža (istraživanje podmorja gdje čitavog spektra brodoloma od antike do srednjeg vijeka), otok Ilovik, uv. Paržine (brodolom star 2 200 godina) koji je ujedno i najstariji brodolom u ovom dijelu Europe, te u suradnji s Hrvatskim veterinarskim zavodom na projektu „Očuvanja plemenite periske – Pinna Nobilis“ i to u sjevernom dijelu Jadranskog mora u sklopu nacionalnog programa Republike Hrvatske u očuvanju plemenite periske, koordiniranog od Zavoda za zaštitu okoliša i prirode Ministarstva gospodarstva i održivog razvoja.

Zrakoplovna jedinica Zapovjedništva za intervencije tijekom 2022. godine, već sedmu godinu za redom, na području Dubrovačko-neretvanske županije, sudjelovala je u provedbi operacije „Potpora u spašavanju života i prijevoz unesrećenih“, a kojom prilikom je ostvaren 351 prijevoz pacijenata.

Također je potrebno napomenuti kako je Zapovjedništvo provelo više različitih osposobljavanja policijskih službenika Specijalnih policijskih jedinica Federalne uprave policije Bosne i Hercegovine.

2.7. PROTUEKSPLOZIJSKA ZAŠTITA

Protueksplozijska zaštita obuhvaća poslove pronalaska, uklanjanja, izuzimanja, skladištenja i uništavanja svih vrsta formacijskih i improviziranih eksplozivnih sredstava kao i naprava za koje postoji sumnja da sadrže opasne kemijsko-biološko-radiološko-nuklearne (KBRN) tvari.



U 2022. godini dogodile su se 54 eksplozije (53 u 2021. godini), u kojima su 4 osobe smrtno stradale (12 smrtno stradali u 2021. godini). Sve četiri smrtno stradale osobe počinile su suicid, od toga tri osobe aktiviravši ručnu bombu, a jedna osoba aktiviravši eksplozivnu smjesu plina iz plinske boce i zraka.

Najviše eksplozija u 2022. godini uzrokovano je eksplozijama plina i to njih 18 (12 ovakvih slučajeva 2021.).

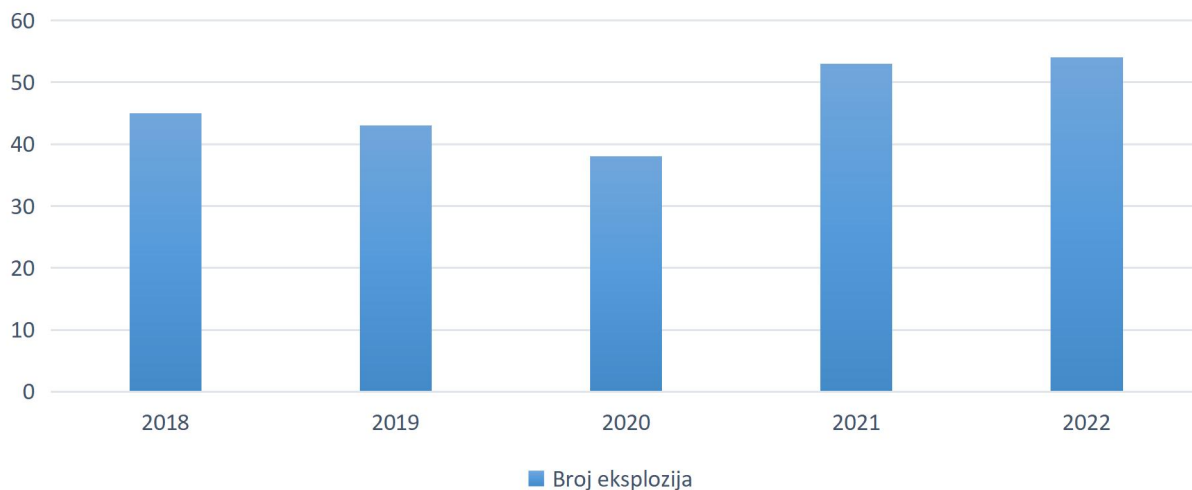
Pored navedenog, zabilježeno je 13 eksplozija improviziranih eksplozivnih sredstava (10 eksplozija ovog tipa 2021. godine) te šest eksplozije uzrokovanih eksplozijom ostalih eksplozivnih sredstava, kojih je 2021. godine zabilježeno ukupno 3. Tehnološke eksplozije u 2022. godini nisu zabilježene, dok je u prethodnoj godini zabilježena samo jedna.

U 18 slučajeva eksplozija plina, u 16 eksplozije se o korištenju plina radi provale u bankomate, dok je tijekom 2021. to bio slučaj sa 11 eksplozija. Pored navedenih eksplozija, u jednom slučaju 2022. godine radilo se o eksploziji plina u ugostiteljskom objektu, do koje je došlo uslijed istjecanja plina iz plinske boce, a također je bitno i spomenuti slučaj suicida počinjen aktiviranjem eksplozivne smjese plina i zraka u obiteljskoj kući.

Tablica 2.7.1 Broj eksplozija i poginulih osoba

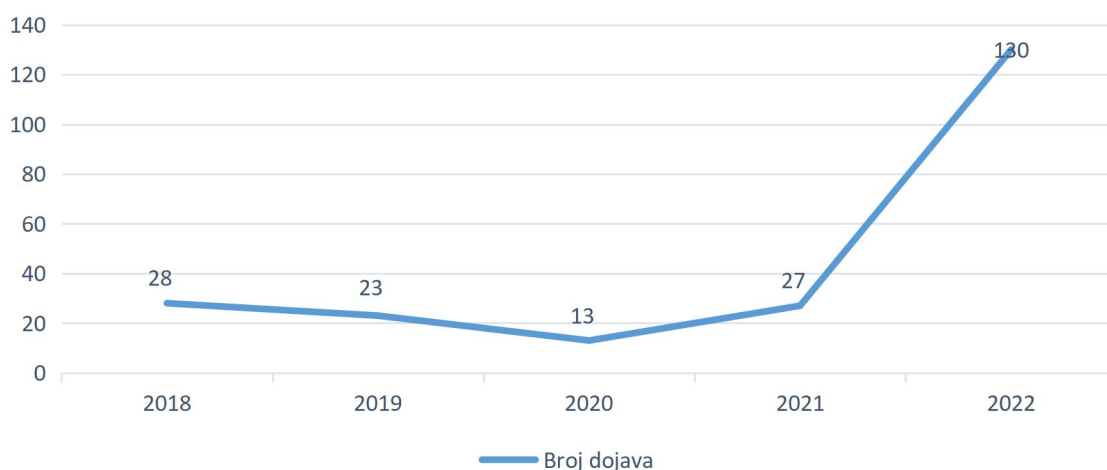
	2018.	2019.	2020.	2021.	2022.
Broj eksplozija	43	38	38	53	54
Poginule osobe	13	9	5	12	4

Izvor: Ministarstvo unutarnjih poslova



Grafikon 2.7.1. Broj eksplozija i poginulih osoba

Tijekom 2022. godine zaprimljeno je 130 anonimnih dojava o postavljanju eksplozivne naprave koje su sve bile lažne, što je 381,5 % više u odnosu na 2021. godinu (27 dojava).



Grafikon 2.7.2. Anonimne dojava o postavljenim eksplozivnim napravama

Tijekom 2022. godine izvršeno je 70 deaktiviranja formacijskih eksplozivnih sredstava, što u odnosu na 2021. godinu predstavlja smanjenje od 18,6 %. Pored navedenog, tijekom 2022. godine izvršeno je i deaktiviranje tri improvizirane eksplozivne naprave, dok je tijekom 2021. godine bilo 5 takvih postupanja, što predstavlja smanjenje od 40,00 %.

Tijekom 2022. godine izuzeto je 3.440 komada raznih vrsta formacijskih minsko-eksplozivnih sredstava ukupne mase oko 7.821 kg te 299.956 komada streljiva za pješačko naoružanje raznog kalibra, koja su zbog lošeg stanja uništavana tijekom godine.

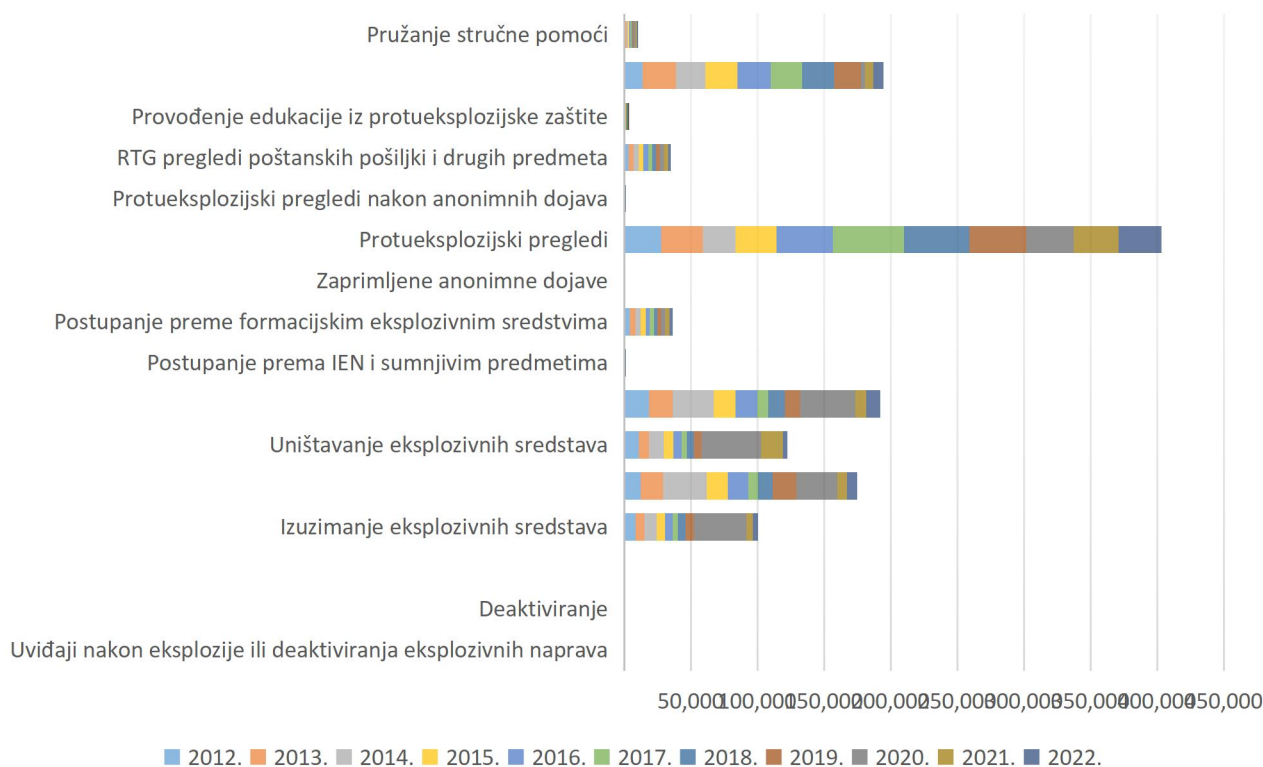
Uništavanja navedenih minsko-eksplozivnih sredstava i streljiva organizirana su i provedena u suradnji s Ministarstvom obrane na vojnom poligonu „Eugen Kvaternik“ kod Slunja.

Policijski službenici protueksplozijske zaštite pružali su stručnu pomoć i drugim službama u sklopu policijskog sustava i izvan njega (Hrvatska vojska, Civilna zaštita). U protekloj su godini obavljani i drugi poslovi kao što su protueksplozijski pregledi na graničnim prijelazima, sudjelovanje u protueksplozijskim pregledima i pretragama prostora i prijevoznih sredstava, racijama i dr. Zamjetan je i angažman na poslovima ekshumacija žrtava rata (152 puta u 2022. godini, a 78 puta u 2021. godini) tijekom kojih su obavljani prethodni protueksplozijski pregledi terena na kojima se obavljala ekshumacija te protueksplozijski pregledi svakog ukopnog mjesta pri vađenju posmrtnih ostataka.

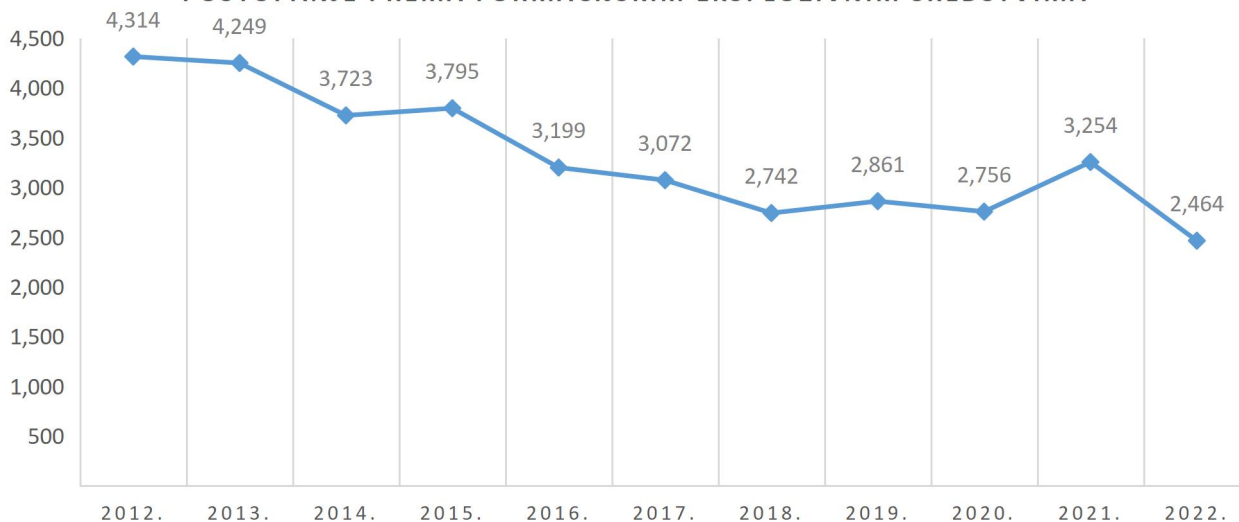
Pored navedenog, sudjelovalo se u organizaciji i provođenju raznih oblika stručnog usavršavanja policijskih službenika, a održavana su i predavanja u školama i drugim odgojnim ustanovama i gospodarskim subjektima o postupanju prilikom dojave, pronalaska ili eksplozije eksplozivnih sredstava. Tijekom 2021. godine održano je 167 edukacija kojima su prisustvovala 8.046 osoba, dok je u 2021. godini održana 171 edukacija za 5.997 osoba.

Protueksplozijska služba tijekom 2022. godine sudjelovala je u tri projekta Europske unije. Prva dva projekta financirana su kroz program Europske unije za istraživanje i inovacije „Obzor 2020“ i to EXERTER - Security of Explosives pan-European Specialists Network (Pan-Europska mreža specijalista za sigurnost eksploziva) i INHERIT - INHibitors, Explosives and Precursor InvesTigation (Istraga inhibitora, eksploziva i prekursora), dok je treći projekt naziva „Jačanje kapaciteta Ministarstva unutarnjih poslova: u zaštiti ljudi i kritične infrastrukture od događaja koji mogu ugroziti sigurnost, uključujući djelotvorno upravljanje rizicima i krizama koje mogu ugroziti sigurnost te borbi protiv terorizma“, sufinanciran iz Fonda za unutarnju sigurnost za Republiku Hrvatsku.

Pregled statističkih temeljnih sigurnosnih pokazatelja i rezultata rada za proteklo desetogodišnje razdoblje (2013. - 2022.)

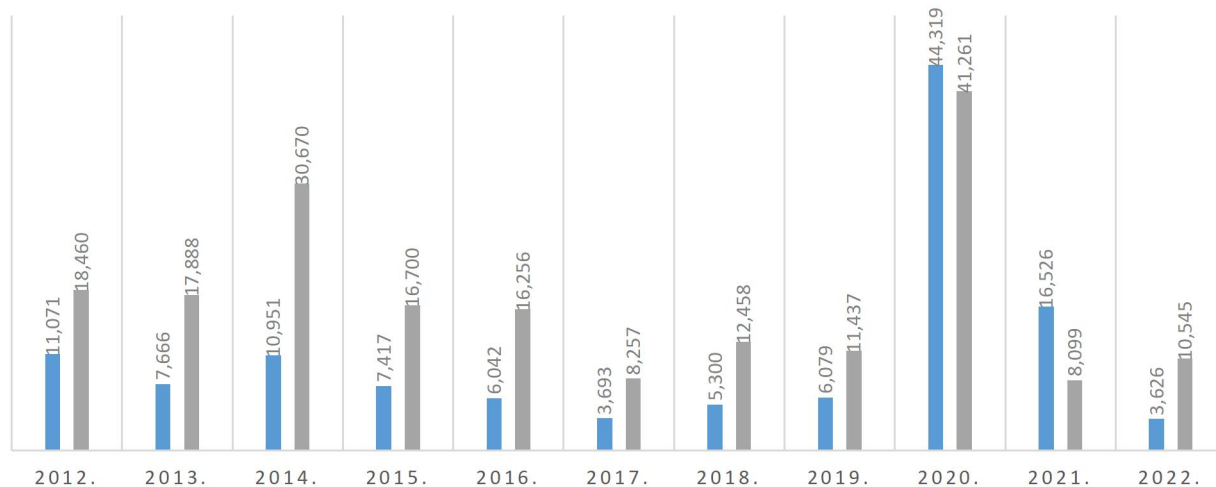


POSTUPANJE PREMA FORMACIJSKIM EKSPLOZIVNIM SREDSTVIMA

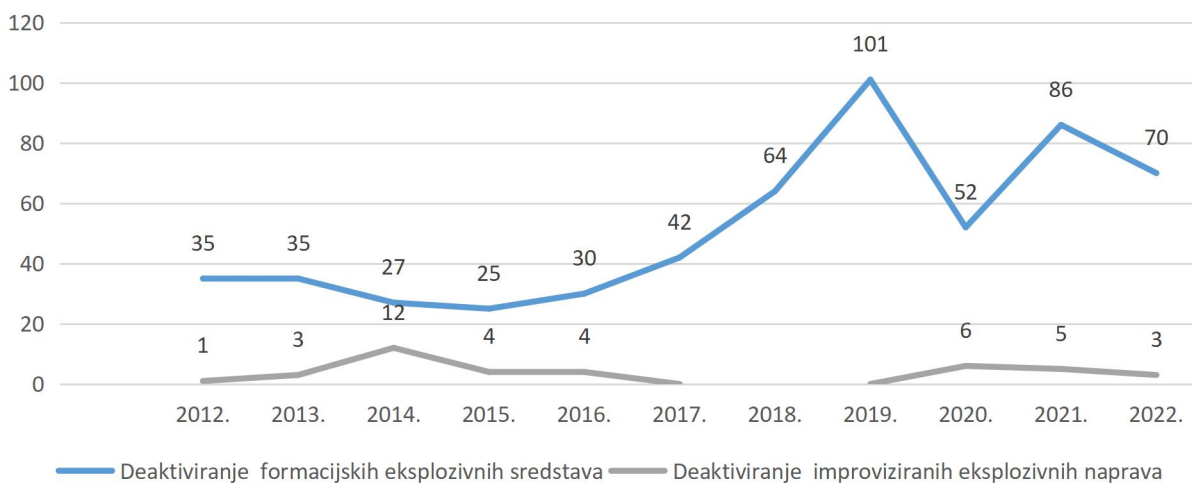


UNIŠTAVANJE EKSPLOZIVNIH SREDSTAVA

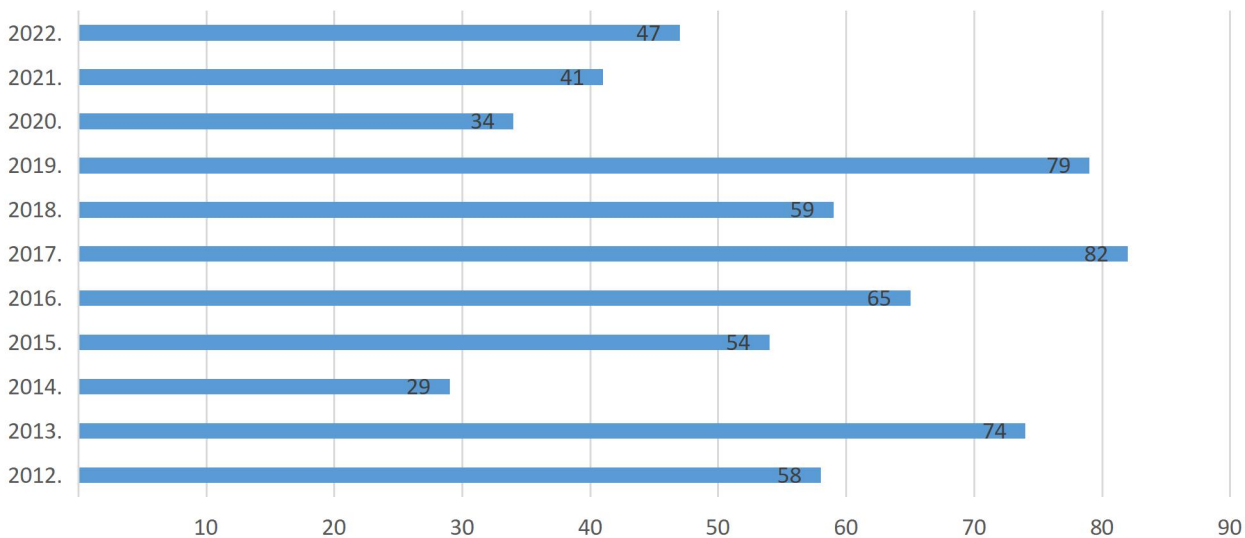
■ Uništavanje eksplozivnih sredstava - komada ■ Uništavanje eksplozivnih sredstava - kilograma



DEAKTIVIRANJE

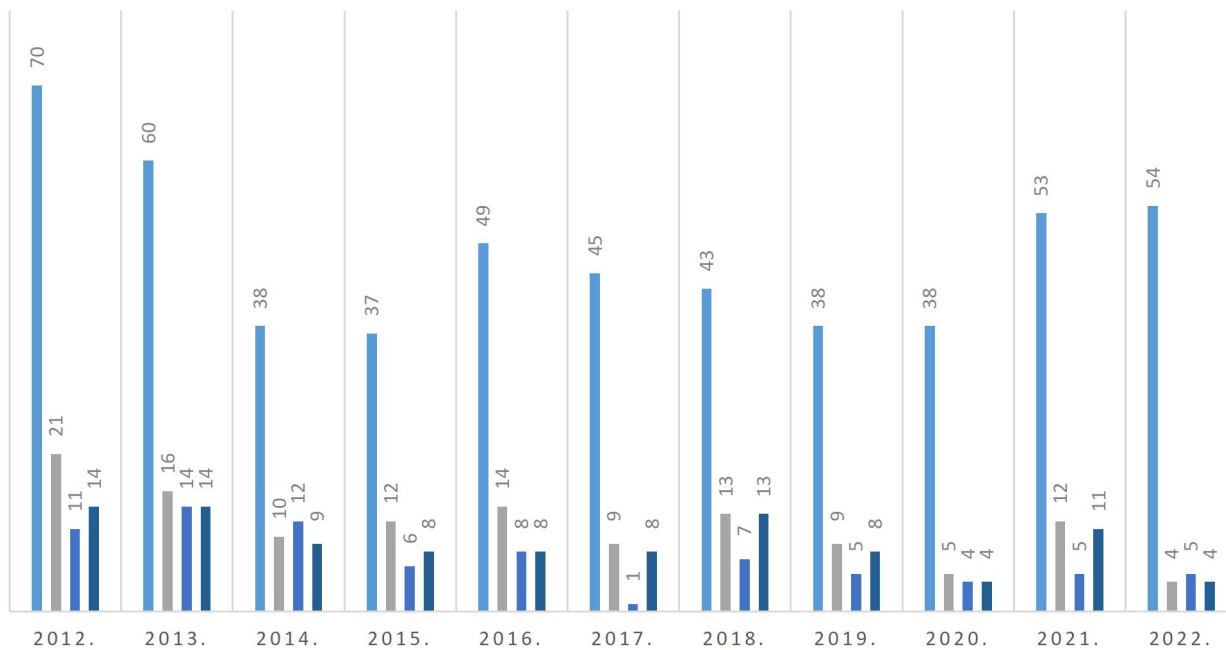


POSTUPANJE PREMA IEN I SUMNJVIM PREDMETIMA



EKSPLOZIJE I POSLJEDICE

■ Eksplozije ■ Poginuli ■ Teško ozlijeđeni ■ Samoubojstva s eksplozivnim sredstvom



2.8. OSIGURANJE OSOBA, OBJEKATA I PROSTORA

U sustavu redovnog osiguranja Službe za neposrednu zaštitu, Uprave za posebne poslove sigurnosti, tijekom 2022. bilo je 25, a tijekom 2021. godine 24 štićenih osoba.



Tijekom 2022. godine Služba za zaštitu štićenih objekata provodila je redovno osiguranje 24 štićena objekta, kao i tijekom 2021. godine.

Služba za zaštitu diplomatskih misija tijekom 2022. godine provodila je stalno osiguranje 18 objekata stranih diplomatskih misija i rezidencijalnih objekata u Republici Hrvatskoj, kao i tijekom 2021. godine.

	2013.	2014.	2015.	2016.	2017.	2018.	2019.	2020.	2021.	2022.
Štićene osobe	18	18	28	44	39	26	24	28	24	25
Štićeni objekti	26	25	24	30	28	22	22	26	25	25
Objekti diplomatskih misija	20	20	22	20	17	18	17	18	17	17

Tablica 2.8.1 Redovna osiguranja osoba i objekata

Imajući u vidu stanje sigurnosti u Republici Hrvatskoj, ratna zbivanja na Europskom tlu (izazvano agresijom Ruske Federacije na Ukrajinu), te učestale prijetnje terorističkim napadima u pojedinim Europskim državama, postoji mogućnost da bi štićene osobe, objekti i prostori koje osigurava Uprava za posebne poslove sigurnosti mogli biti potencijalni ciljevi napada.

U cilju pravovremenog prikupljanja podataka o mogućim prijetnjama sigurnosti štićenih osoba, objekata i prostora te diplomatskih misija, Uprava za posebne poslove sigurnosti kontinuirano razmjenjuje podatke sa sigurnosno-obavještajnim agencijama, Upravom kriminalističke policije i drugim nadležnim

službama, a na temelju prikupljenih podataka, planira i provodi potrebne mjere osiguranja i zaštite, kako bi se rizik od ugrožavanja sigurnosti prevenirao i sveo na najmanju moguću mjeru.

3. SUZBIJANJE KRIMINALITETA

Kriminalitet je pojava s negativnim društvenim predznakom koja ugrožava temelje društvene zajednice, njezino funkcioniranje i organizaciju, utječe na temeljni osjećaj sigurnosti građana, nagriza moral društva i iznimno je gospodarsko opterećenje za državu. Kad preventivne mjere nemaju učinka, preostaje primjena represivnih mjera i kaznenih sankcija, odnosno tradicionalnog sustava kazni u kojemu su zatvorske i novčane kazne glavne kaznene sankcije, stoga je temeljna zadaća policije suzbijanje kriminaliteta.



Sva kaznena djela koja su se zbila na određenom području u određenom razdoblju, prouzroči dvije trećine svih štetnih i tragičnih posljedica na području javne sigurnosti. Zbog toga kaznena djela, kao opasniji oblik kažnjivih ponašanja, trajno pobuđuju zanimanje javnosti. Saznanja o kriminalitetu policija stječe dojavom građana ili pravnih osoba, a jedan dio otkriva vlastitom operativnom djelatnošću.

Znatan dio kriminaliteta u svakom društvu ostaje neotkriven iz mnogih razloga, a jedan od njih je i taj što građani zbog straha od posljedica ne prijavljuju počinjena kaznena djela pa društvo zbog toga trpi štetne posljedice. U kriminalistici tamna brojka obilježava nepoznati, odnosno neotkriveni kriminalitet/kriminalne događaje koji nisu prijavljeni i za koje se ne zna da su se dogodili. Tamnom brojkom u pravilu se naziva omjer između statistički iskazanog i stvarnog broja počinjenih kaznenih djela.

Uvriježena je kriminološka procjena kako se od ukupnog kriminaliteta samo jedna petina rasvijetli. U Republici Hrvatskoj policija godišnje evidentira oko 80 tisuća kaznenih djela, što obuhvaća kaznena djela koja se progone po službenoj dužnosti, kaznena djela kod kojih je izostao prijedlog te kaznena djela koja se progone po privatnoj tužbi.

Razriješenost kriminaliteta znači utvrditi postojanost osnovane sumnje da je određena osoba ili osobe odgovorne za kaznena djela za koja je policija utvrdila da su se dogodila. Od ukupnog broja prijavljenih kaznenih djela za koja se progon poduzima po službenoj dužnosti, policija u Republici Hrvatskoj na godišnjoj razini uspijeva razriješiti 71,9% kriminaliteta. Trajna je zadaća otkriti što više kaznenih djela i pokušati utvrditi osnovanost sumnje za svakog počinitelja.

Sva kaznena djela nemaju istu težinu. Ne zanemarujući manje štetna kaznena djela, policija veliku pozornost posvećuje najtežim kaznenim djelima. Otkrivajući i razrješavajući tu vrstu kriminaliteta, povećava se osjećaj sigurnosti u društvu i jača povjerenje građana u javni sigurnosni sustav.

Tijekom 2022. na području Republike Hrvatske prijavljeno je sveukupno 55.131 kazneno djelo, ili 1,6% kaznenih djela više u odnosu na 2021. kada je prijavljeno 54.250 kaznenih djela. Oduzmemo li od navedene brojke kaznena djela u svezi prometne delinkvencije ostaje nam za kriminalističko-kriminološku raščlambu statistička baza sa ukupno prijavljenih 53.757 kaznenih djela, što je za 1,5% više nego u istom razdoblju 2021. kada je bilo prijavljenih 52.954 kaznena djela.

Koeficijent razriješenosti kaznenih djela (bez prometa) u 2022. iznosi 71,3% što je pad od 1,1% u odnosu na prethodnu godinu kada je iznosio 72,4%.

Najveći porast prijavljivanja kaznenih djela zabilježen je u PU ličko-senjskoj od 21,8% (2022. prijavljeno 1.078 KD, a 2020. prijavljeno 885 KD), dok je najveći pad prijavljivanja kaznenih djela zabilježen u PU vukovarsko-srijemskoj od 14,5% (2022. prijavljeno 1.926 KD, a 2021. prijavljeno 2.253 KD) u odnosu na isto razdoblje prethodne godine.

Promatramo li desetogodišnje razdoblje (od 2013. godine do 2022. godine) tada je razvidan trend pada prijavljivosti kaznenih djela. Najveći broj kaznenih djela prijavljen je tijekom 2013. godine (62.708) dok je najmanji broj kaznenih djela prijavljen 2018. godine (51.287). Isti trend prijavljivosti evidentan je i kod kaznenih djela bez prometne delinkvencije te je najveći broj prijavljenih kaznenih djela zabilježen 2013. godine (61.151) dok je najmanji broj prijavljen 2018. godine (49.810). U odnosu na razriješena kaznena djela bez prometne delinkvencije, desetogodišnji trend pokazuje lagani porast razriješenih kaznenih djela. Tako je 2013. godine razriješeno 31.162 kaznenih djela, dok je 2022. godine policija razriješila 38.312 kaznenih djela. Najmanje kaznenih djela razriješeno je 2018. godine (31.298), dok je najviše kaznenih djela razriješeno 2021. godine (38.347). No, uzmemo li u obzir broj razriješenih kaznenih djela u odnosu na broj prijavljenih (koeficijent razriješenosti) tada je razvidno da policija bilježi porast koeficijenta razriješenosti, te je 2013. godine isti iznosio 59,1% dok je u 2022. godini isti 71,3%.

Globalna struktura zabilježenih kaznenih djela na području Republike Hrvatske u 2022. je slijedeća:

- **GOSPODARSKI KRIMINALITET I KORUPCIJA** – prijavljeno je 4.956 kaznenih djela što predstavlja porast za 7,1% u odnosu na prethodnu godinu, a čini udio od 8,99% u ukupnom kriminalitetu.
- **ORGANIZIRANI KRIMINALITET** – prijavljeno je 2.102 kaznena djela što predstavlja pad za 13,3% u odnosu na prethodnu godinu, a čini udio od 3,81% u ukupnom kriminalitetu.
- **KRIMINALITET DROGA** – prijavljeno je 2.402 kaznena djela što predstavlja porast za 2,9% u odnosu na prethodnu godinu, a čini udio od 4,36% u ukupnom kriminalitetu.
- **OPĆI KRIMINALITET** – tijekom 2022. godine prijavljeno je 42.295 kaznenih djela što predstavlja porast za 1,0% u odnosu na prethodnu godinu, a čini udio od 76,72% u ukupnom kriminalitetu.
 - Prijavljena kaznena djela **na štetu djece i obitelji su u porastu** za 8,4% (2022. godine prijavljeno je 10.087 kaznenih djela, dok je 2021. godine prijavljeno 9.303 kaznenih djela). Kaznena djela gdje su počinitelji maloljetnici su u porastu za 13,7% u odnosu na prethodnu godinu. Od ukupno prijavljenih 20.904 počinitelja, 99,4% ili 20.772 su fizičke osobe od kojih je 1.127 ili 5,4% maloljetnih počinitelja.
- **TERORIZAM I EKSTREMNO NASILJE** – tijekom 2022. zabilježeno su 2 kaznena djela iz glave IX. Kaznenog zakona, dok je ukupno iz djelokruga navedene linije rada prijavljeno 26 kaznenih djela što predstavlja pad za 21,2% u odnosu na prethodnu godinu, a čini udio od 0,05% u ukupnom kriminalitetu,
- **RATNI ZLOČINI** – prijavljeno je 112 kaznenih djela što predstavlja porast za 12,0% u odnosu na prethodnu godinu, a čini udio od 0,20% u ukupnom kriminalitetu.
- **KIBERNETIČKI KRIMINALITET** – tijekom 2022. godine prijavljeno je 1.864 kaznena djela što predstavlja porast za 19,3% u odnosu na prethodnu godinu, a čini udio od 3,47% u ukupnom kriminalitetu.

Tijekom 2022. prijavljeno je ukupno 20.904 fizičkih i pravnih osoba, što je povećanje broja prijavljenih osoba od 1,2% u odnosu na prethodnu godinu (20.656).

Poradi realne komparacije opsega kriminaliteta između pojedinih država izračunali smo stopu kriminaliteta u Hrvatskoj (označava broj kaznenih djela na 100.000 stanovnika - izračun rađen prema broju stanovnika 3.871.833), koji za 2022. iznosi 1.362 kaznena djela na 100.000 stanovnika (bez kaznenih djela prometne delikvencije). Primjera radi, dok u 2022. stopa kriminaliteta u Hrvatskoj iznosi 1.424 kaznena djela na 100.000 stanovnika (sa kaznenim djelima prometne delinkvencije), prema podacima Interpola ona je u nekoliko stranih država iznosila kako slijedi:

Država	Razdoblje na koje se odnose podaci	Kaznena djela na 100.000 stanovnika	Kaznena djela ukupno
Češka Republika	2021.	1.434	153.233
Belgija	2022.	3.900	451.932
Estonija	2021.	1.954	25.982
Finska	2022.	8.305	460.124
Mađarska	2021.	1.583	154.012
Nizozemska	2022.	4.546	796.875
Slovačka	2022.	1.001	54.586
Slovenija	2022.	2.099	49.836
Španjolska	2022.	4.128	1.957.719
Austrija	2022.	314	28.117
Crna Gora	2021.	1.195	7.425
Cipar	2020.	449	3.985
Latvija	2022.	2.180	37.938
Malta	2020.	2.959	13.088
Njemačka	2021.	6.067	5.047.860
Poljska	2020.	1.996	765.408
Sjeverna Makedonija	2020.	1.233	25.400
Švedska	2022.	13.846	1.440.000

(Napominjemo kako su kaznena zakonodavstva država za koje je složen pregled različita pa je i moguća usporedba uvjetna i okvirna. Primjerice, istovrsno kažnjivo ponašanje u nekim državama propisano je kao kazneno djelo, a u drugima kao prekršaj.)

Ako se ukupnom broju 55.131 kazneno djelo za koja se postupak pokrenuo po službenoj dužnosti („ex officio“), a koja služi kao baza za izračunavanje stope kriminaliteta, pridodaju kaznena djela za koja se postupak nije pokrenuo zbog izostanka prijedloga (7.305) i kaznena djela za koja se postupak pokrenuo privatnom tužbom oštećenog (16.761) (sveukupno 79.197), stopa kriminaliteta u Republici Hrvatskoj za 2022. iznosi 2.045 kaznenih djela na 100.000 stanovnika.

Tablica: Pregled osnovnih sigurnosnih pokazatelja u 2022. godini

KRIMINALITET - po službenoj dužnosti	PRIJAVLJENA KAZNENA DJELA			KOEFIČIJENT RAZRIJEŠENOSTI			POSTOTAK RAZRIJEŠENOSTI		
	2021.	2022.	Trend u %	2021.	2022.	Trend u post.bod.	2021.	2022.	Trend u post.bod.
OPĆI KRIMINALITET	41.872	42.295	+1,0	66,5	65,2	-1,2	63,3	62,6	-0,7
Ubojstva	30	27	-10,0	100,0	111,1	11,1	100,0	100,0	0,0
Pokušaji ubojstva	103	108	+4,9	101,0	93,5	-7,5	99,0	92,6	-6,4
Silovanja	194	216	+11,3	98,5	95,4	-3,1	98,5	95,4	-3,1
Pokušaji silovanja	19	14	-26,3	94,7	92,9	-1,9	89,5	85,7	-3,8
Razbojništva	468	580	+23,9	52,8	51,2	-1,6	42,3	40,9	-1,4
Teške krađe	8.224	7.705	-6,3	29,6	27,2	-2,4	22,7	21,7	-1,0
Otuđenja motornih vozila (dovršena)	624	718	+15,1	36,7	34,8	-1,9	32,2	30,6	-1,6
<i>Pronađena otuđena vozila</i>	409	535	+30,8						
Kaznena djela na štetu djece i obitelji	9.045	9.776	+8,1	99,7	99,4	-0,3	99,6	99,3	-0,3
Kaznena djela koja su počinila djeca i maloljetne osobe	1.720	1.955	+13,7						
TERORIZAM I EKSTREMNO NASILJE	33	26	-21,2	97,0	100,0	3,0	97,0	96,2	-0,8
RATNI ZLOČINI	100	112	+12,0	101,0	114,3	13,3	100,0	100,0	0,0
ORGANIZIRANI KRIMINALITET	2.425	2.102	-13,3	99,2	98,3	-0,9	98,5	97,8	-0,7
Protuzakonito ulaženje, kretanje i boravak u Republici Hrvatskoj ili drugoj državi čl. EU i ili potp. Schengenskog sporazuma	957	914	-4,5	100,2	99,7	-0,5	99,6	98,9	-0,7
GOSPODARSKI KRIMINALITET	4.627	4.956	+7,1	100,7	99,6	-1,1	99,5	99,5	0,0
Korupcijska kaznena djela*	912	1.187	+30,2	99,9	100,0	0,1	99,9	100,0	0,1
KRIMINALITET ZLOUPORABE DROGA	2.334	2.402	+2,9	99,7	99,9	0,1	99,7	99,8	0,1
KRIMINALITET KIBERNETIČKE SIGURNOSTI	1.563	1.864	+19,3	63,7	62,3	-1,4	61,2	59,5	-1,7
UKUPNO K. D. (bez prometa)	52.954	53.757	+1,5	72,4	71,3	-1,1	69,7	69,0	-0,7
KAZNENA DJELA U CESTOVNOM PROMETU	1.296	1.374	+6,0	99,3	98,1	-1,2	99,1	97,7	-1,3
SVEUKUPNO KAZNENIH DJELA	54.250	55.131	+1,6	73,1	71,9	-1,1	70,4	69,7	-0,7
Počinitelji kaznenih djela u prometu	1.233	1.299	+5,4						
UKUPNO POČINITELJA (pravne i fizičke osobe)	20.656	20.904	+1,2						
Maloljetni počinitelji	997	1.127	+13,0						

***Korupcijska kaznena djela:**

čl. 251. Primanje i davanje mita u postupku stečaja

čl. 252. Primanje mita u gospodarskom poslovanju

čl. 253. Davanje mita u gospodarskom poslovanju

čl. 291. Zloupotreba položaja i ovlasti – počinitelj službena osoba

čl. 292. Nezakonito pogodovanje

čl. 293. Primanje mita

čl. 294. Davanje mita

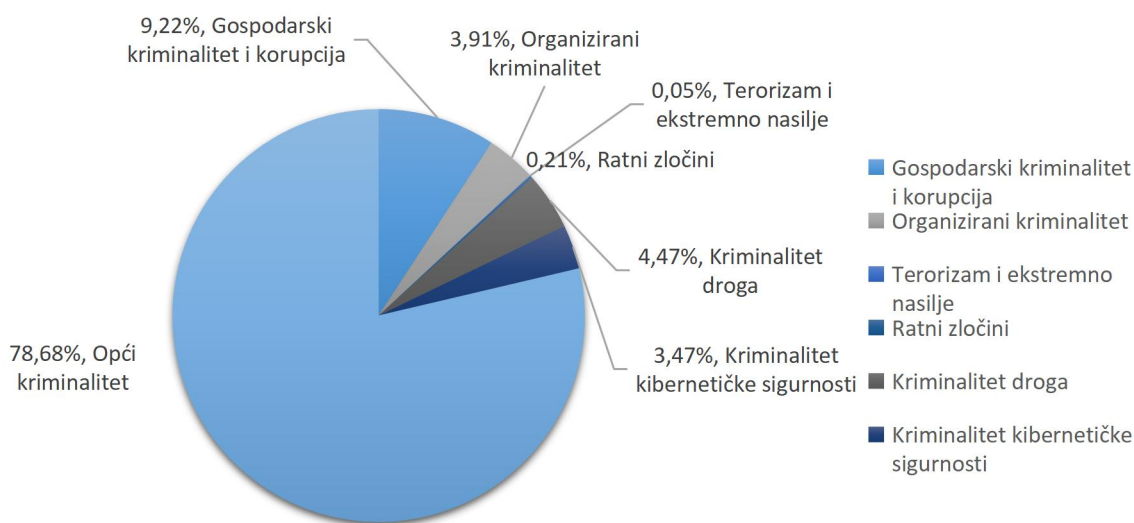
čl. 295. Trgovanje utjecajem

čl. 296. Davanje mita za trgovanje utjecajem

čl. 339. Podmićivanje zastupnika

1. Koeficijent razriješenosti je odnos broja razriješenih kaznenih djela (**uključujući** i razriješena kaznena djela prijavljena u ranijim razdobljima) i broja prijavljenih kaznenih djela u izvještajnom razdoblju.
2. Postotak razriješenosti je odnos broja razriješenih kaznenih djela (**isključujući** razriješena kaznena djela prijavljena u ranijim razdobljima) i broja prijavljenih kaznenih djela u izvještajnom razdoblju.

Grafikon: Prikaz strukture kriminaliteta 2022. godina



Grafikon: Prikaz strukture kriminaliteta 2021. godina



Tablica: Prijavljena kaznena djela prema kriminalističkoj klasifikaciji i razini kriminalističkog istraživanja za 2022.

Grupacija KD	UKUPNO	Nacionalna		Regionalna		Lokalna	
		KD	%	KD	%	KD	%
Opći kriminalitet	42.295	185	0,4	2.136	5,1	39.974	94,5
Gospodarski kriminalitet	4.956	531	10,7	3.599	72,6	826	16,7
Organizirani kriminalitet	2.102	41	2,0	598	28,4	1.463	69,6
Suzbijanje zloupotreba droga	2.402	109	4,5	1.315	54,7	978	40,7
Terorizam i ekstremno nasilje	26	3	11,5	9	34,6	14	53,8
Suzbijanje ratnih zločina	112	9	8,0	103	92,0		
Kibernetički kriminalitet	1.864			568	30,5	1.296	69,5
Promet	1.374			4	0,3	1.370	99,7
UKUPNO	55.131	878	1,6	8.332	15,1	45.921	83,3

Prema danome prikazu vidljivo je da je u 2022. od ukupno **55.131** (bez prometa **53.757**) evidentiranih kaznenih djela, njih **878** obrađeno na nacionalnoj razini, **8.332** KD na regionalnoj razini, dok je ostalih **45.921** (bez prometa **44.551**) KD zadržalo lokalnu razinu policijskog posla.

Tablica: Poredbeni prikaz rasprostranjenosti kriminaliteta (bez kaznenih djela iz domene prometa)

Polijska uprava	Prijavljena kaznena djela			Razriješena kaznena djela					
	Broj djela		+ - %	Broj djela		+-%	Koeficijent Razriješenosti		+-%
	2021.	2022.		2021.	2022.		2021.	2022.	
ličko-senjska	853	1.024	+20,0	608	704	+15,8	71,3	68,8	-2,5
krapinsko-zagorska	966	1.152	+19,3	780	925	+18,6	80,7	80,3	-0,5
međimurska	1.129	1.283	+13,6	774	866	+11,9	68,6	67,5	-1,1
koprivničko-križevačka	1.347	1.530	+13,6	1.191	1.318	+10,7	88,4	86,1	-2,3
karlovačka	1.565	1.754	+12,1	1.304	1.554	+19,2	83,3	88,6	+5,3
bjelovarsko-bilogorska	1.197	1.327	+10,9	939	1.020	+8,6	78,4	76,9	-1,6
dubrovačko-neretvanska	1.366	1.496	+9,5	1.193	1.246	+4,4	87,3	83,3	-4,0
zadarska	2.895	3.120	+7,8	1.944	2.048	+5,3	67,2	65,6	-1,5
varaždinska	1.772	1.907	+7,6	1.433	1.503	+4,9	80,9	78,8	-2,1
splitsko-dalmatinska	5.224	5.448	+4,3	4.055	4.069	+0,3	77,6	74,7	-2,9
osječko-baranjska	3.512	3.639	+3,6	2.983	2.919	-2,1	84,9	80,2	-4,7
brodsko-posavska	1.555	1.591	+2,3	1.137	1.139	+0,2	73,1	71,6	-1,5
šibensko-kninska	1.615	1.645	+1,9	1.177	1.270	+7,9	72,9	77,2	+4,3
PROSJEK PRIJAVLJENIH KDU RH +1,5%									
primorsko-goranska	4.402	4.378	-0,5	2.988	2.742	-8,2	67,9	62,6	-5,2
sislačko-moslavačka	2.160	2.126	-1,6	1.713	1.712	-0,1	79,3	80,5	+1,2
zagrebačka	13.498	13.126	-2,8	8.115	8.079	-0,4	60,1	61,5	+1,4
požeško-slavonska	746	724	-2,9	674	640	-5,0	90,3	88,4	-2,0
virovitičko-podravska	1.058	1.025	-3,1	936	865	-7,6	88,5	84,4	-4,1
istarska	3.881	3.579	-7,8	2.578	2.191	-15,0	66,4	61,2	-5,2
vukovarsko-srijemska	2.213	1.883	-14,9	1.825	1.502	-17,7	82,5	79,8	-2,7
UKUPNO	52.954	53.757	+1,5	38.347	38.312	-0,1	+72,4	+71,3	-1,1

3.1. ORGANIZIRANI KRIMINALITET

Osnovne strateške smjernice Ravnateljstva policije, kad je u pitanju organizirani kriminalitet kao jedna od najkompleksnijih pojava sa aspekta otkrivanja i dokazivanja kaznenih djela, svakako je borba protiv organiziranih kriminalnih skupina, kao onih na regionalnoj razini, tako i onih sa inozemnim elementom. U proteklom petogodišnjem razdoblju bilježi se konstantan pozitivni trend razriješenosti kaznenih djela Zločinačko udruženje iz članka 328 Kaznenog zakona, pa je tako u periodu od 2018. – 2022. godine razriješeno 146 kaznenih djela, dok je u periodu od 2014. do 2017. godine razriješeno 80 takvih kaznenih djela. U odnosu na prethodno izvještajno razdoblje, odnosno na 2021. godinu zabilježen je veliki porast otkrivenosti kaznenih djela Zločinačko udruženje iz članka 328. Kaznenog zakona za čak 80%. Posebno valja istaknuti, kako su kontinuirano uspješne aktivnosti koje su proteklih godina provedene u odnosu na organizirane kriminalne skupine ili istaknute nositelje organiziranog kriminaliteta, a koje su nastavljene i u 2022., imale za posljedicu smanjenje tzv. sekundarnog kriminaliteta nasilnog karaktera (paljevine, obračuni vatrenim oružjem i sl.) što izravno utječe na percepciju stanja sigurnosti u društvu. Uspješno su nastavljene i aktivnosti usmjerene ka borbi protiv pripadnika organiziranih kriminalnih skupina iz zemalja u okruženju, a koji povremeno borave u Republici Hrvatskoj, koje su imale za posljedicu uhićenja i procesuiranja visokopozicioniranih pripadnika tih kriminalnih skupina. Ne treba zaboraviti ni s tim povezano kazneno djelo ubojstva koje je počinjeno prošlog ljeta na otoku Pagu. Takvih događanja, na žalost nisu lišeni ni druge države poput Njemačke, Austrije, Turske, Grčke ili Ukrajine, međutim valja naglasiti kao je ovo kazneno djelo uspješno razriješeno.



S druge strane, u odnosu na prethodnu godinu zabilježen je pad otkrivenosti svih kaznenih djela iz nadležnosti linije rada organiziranog kriminaliteta od 13,3%, kao i pad prijavljenih počinitelja ovih kaznenih djela od 12,0%. Valja naglasiti kako se uglavnom radi o složenim kriminalističkim istraživanjima čija priprema i provođenje nerijetko traje više od godinu dana pa se ukupni rezultat ne može sagledavati isključivo na bazi

jednogodišnjeg perioda. Stoga se može ocijeniti, posebno imajući u vidu zabilježene pokazatelje u desetogodišnjem evaluacijskom razdoblju koji pokazuju porast otkrivenosti ovih kaznenih djela, kako je ostvaren očekivani rezultat koji prije svega proističe iz primjene proaktivnog postupanja policije. Broj prijavljenih kaznenih djela iz nadležnosti linije rada organiziranog kriminaliteta u razdoblju od 2013. do 2017. godine kretao se od 1.459 do 1.849 (godišnji prosjek 1.562 kaznena djela), dok se broj prijavljenih kaznenih djela iz nadležnosti linije rada organiziranog kriminaliteta u periodu od 2018. do 2022. godine kretao u rasponu od 1.937 do 2.425 (godišnji prosjek 1.720 kaznenih djela).

U ovom izvještajnom razdoblju provedeno je u suradnji sa nadležnim državnim odvjetništvima više metodološki složenijih kriminalističkih istraživanja koja su kroz ostvarenu međunarodnu policijsku i pravosudnu suradnju rezultirala prijavljivanjem većeg broja kaznenih djela i počinitelja u svezi sa krijumčarenjem osoba, trgovanjem ljudima, krijumčarenjem i nedozvoljenom trgovinom duhanskim proizvodima, te nedozvoljenog posjedovanja, izrade i nabavljanja oružja i eksplozivnih tvari.

Policijski službenici linije rada organiziranog kriminaliteta su u suradnji s drugim ustrojstvenim jedinicama Ministarstva unutarnjih poslova, u svrhu postizanja strateškog cilja pristupanja Republike Hrvatske Schengenskom prostoru, kontinuirano provodili niz aktivnosti usmjerenih na suzbijanje krijumčarenja ljudi.

Za istaknuti je više provedenih kriminalističkih istraživanja u suradnji s policijskim službenicima Bosne i Hercegovine i Republike Slovenije, kao i uz koordinaciju EUROPOL-a s drugim državama Europske unije, nad pripadnicima organiziranih kriminalnih skupina koji krijumčarenje ljudi vrše tzv. „Balkanskom rutom“, od Bosne i Hercegovine preko područja Republike Hrvatske u Republiku Sloveniju i dalje u druge države Europske unije.

Tijekom 2022. godine povećan je broj migranata zatečenih u ilegalnom prelasku državne granice (50.624) u odnosu na 2021. godinu (17.404) za 190,9%, što je uvjetovano pojačanim postupanjem policije, prvenstveno na državnim granicama s Bosnom i Hercegovinom i Republikom Srbijom, ali i u dubini teritorija, te je iz tog razloga uspostavljena posebna operativna aktivnost s ciljem neposrednog provođenja i nadzora nad provođenjem kriminalističkih istraživanja povezanih s ilegalnim migracijama i krijumčarenjem ljudi na područjima koja su detektirana uglavnom kao mjesta učestalih nezakonitih ulazaka ilegalnih migranata na područje Republike Hrvatske. Rezultati ove operativne aktivnosti su kontinuirano odlični, pa je tijekom 2022. godine zabilježeno 914 kaznenih djela iz članka 326. Kaznenog zakona (Protuzakonito ulaženje kretanje i boravak u Republici Hrvatskoj, drugoj državi članici Europske unije ili potpisnici Šengenskog sporazuma), za što su kazneno prijavljena 774 počinitelja, što je neznatno manje nego li u prethodnoj godini kad je prijavljeno 957 kaznenih djela.

Iako bilježimo pad otkrivenosti kaznenih djela Trgovanje ljudima iz članka 106. Kaznenog zakona u ovom izvještajnom razdoblju zabilježen je porast broja identificiranih žrtava trgovanja ljudima (29) za 52,6% te je premašio u tom smislu zabilježene rezultate iz 2021. (19). Treba napomenuti da su žrtve trgovanja ljudima identificirane i kroz druga srodna kaznena djela.

Budući da se kriminalitet povezan sa krijumčarenjem i trgovanjem ljudima ne može pratiti izolirano jer je uvjetovan političkom, ekonomskom i sigurnosnom situacijom u trećim državama koje su izvorište ilegalnih migranata, kao i stanjem u državama u okruženju na ruti kretanja ilegalnih migranata te EU mjerama migrantske politike, nije moguće definirati trend kretanja ove vrste kriminaliteta, obzirom je uvjetovan brojnim vanjskim faktorima. Međutim, sagledavajući pokazatelje u posljednjih deset godina, osim što je zamjetna oscilacija broja prijavljenih kaznenih djela, razvidno je i kako je u periodu od 2013. do 2017. godine

prijavljeno 46 kaznenih djela Trgovanja ljudima, dok je u periodu od 2018. do 2022. godine prijavljeno 69 kaznenih djela te vrste.

Suzbijanje kriminaliteta povezanog s ilegalnim vatrenim oružjem provodi se na nacionalnoj razini kroz niz aktivnosti. Kao najvažnije aktivnosti smatramo potrebnim izdvojiti usklađenost nacionalnog zakonodavstva koje propisuje posjed legalnog vatrenog oružja s direktivama EU, zatim nacionalnu kampanju u svezi s dragovoljnom predajom vatrenog oružja bez sankcija te korištenje svih dostupnih alata, uključujući i razmjenu saznanja putem aktivnosti koje se provode u sklopu EMPACT (European Multidisciplinary Platform Against Criminal Threats) prioriteta „Vatreno oružje“. Broj prijavljenih kaznenih djela pokazuje konstantnu vrijednost uz opasku da je od 2016. godine, nakon zakonskih promjena otprilike jedna trećina kažnjivih ponašanja iz sfere kaznene odgovornosti prešla u sferu prekršajne odgovornosti.

U odnosu na problematiku suzbijanja krijumčarenja i nedozvoljene trgovine duhanom i duhanskim proizvodima, policijski službenici linije rada organiziranog kriminaliteta su tijekom 2022. proveli više kriminalističkih istraživanja, pa i onih sa inozemnim elementom, zbog sumnje u počinjenje krijumčarenja i nedozvoljene trgovine duhanom i duhanskim proizvodima, koja su rezultirala razbijanjem zločinačkih udruženja koja su se bavila navedenom kriminalnom djelatnošću i uhićenjem više osoba. Tijekom navedenih kriminalističkih istraživanja zaplijenjene su veće količine duhana i duhanskih prerađevina, a šteta za državni proračun se samo u prošloj godini procjenjuje na više od 16,2 milijuna eura. U razdoblju od 2013. godine do 2022. godine, procjenjuje se da je šteta za državni proračun veća 46,444 milijuna eura.

3.2. GOSPODARSKI KRIMINALITET I KORUPCIJA

Policijski službenici linije rada gospodarskog kriminaliteta i korupcije sustavno i organizirano prate sigurnosne pojave i stanje kriminaliteta u suzbijanju gospodarskog kriminaliteta i korupcije na nacionalnoj razini; neposredno provode složena kriminalistička istraživanja, skrbe o provedbi međunarodnih, regionalnih i nacionalnih projekata, aktivno sudjeluju u izradi normativnih rješenja, edukaciji i provedbi nacionalnih strategija i strateških dokumenata te obavljaju poslove „Asset recovery office“ (Ureda Europske unije za povrat imovine).

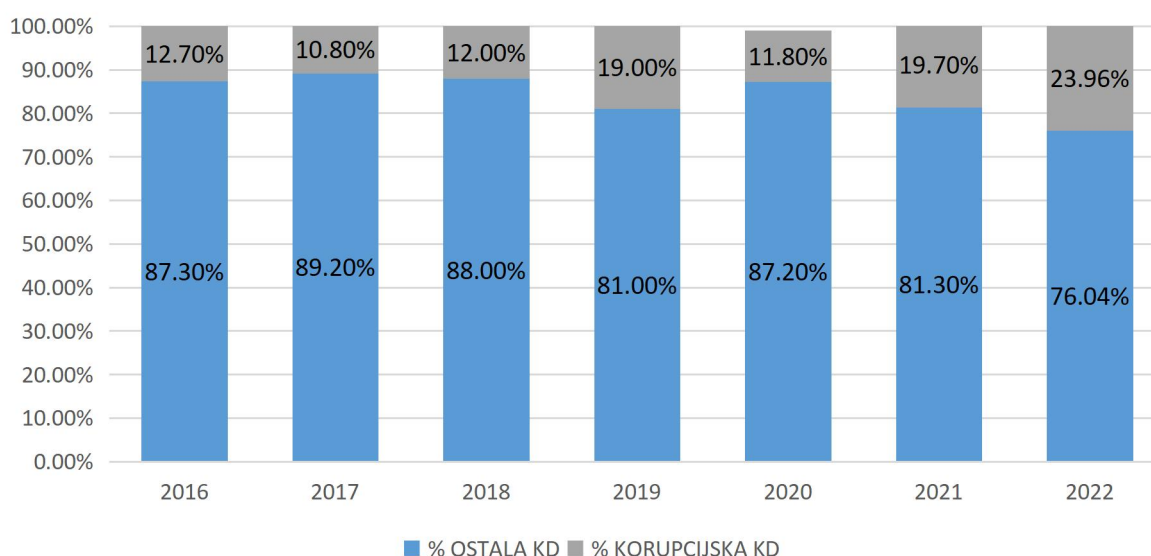
U proteklom izvještajnom razdoblju, iz područja gospodarskog kriminaliteta i korupcije prijavljeno je 4.956 kaznenih djela gospodarskog kriminaliteta, što je porast od 7,1% u odnosu na 2021. godinu. Osumnjičenih osoba za ova kaznena djela je više za 12,3%. U pogledu trenda, proteklo desetogodišnje razdoblje možemo podijeliti na dva petogodišnja perioda, obzirom da su se kaznena djela kibernetičkog kriminaliteta do 2018. g. statistički prikazivali kao rezultat linije rada gospodarskog kriminaliteta i korupcije, a od 2018. g. do danas prate se kao zasebna statistička kategorija. Ako se kaznenim djelima linije rada gospodarskog kriminaliteta i korupcije pridodaju kaznena djela kibernetičkog kriminaliteta, prosjek broja prijavljenih kaznenih djela u tim razdobljima je približno jednak. U razdoblju od 2013. do 2018. prosječni broj prijavljenih kaznenih djela je 6.643,2 kaznena djela dok je u razdoblju od 2018. do 2022. godine prosječni broj prijavljenih kaznenih djela 4.508,8 kaznenih djela. Međutim, za istaknuti je kako je materijalna šteta pričinjena kaznenim djelima iz linije rada gospodarskog kriminaliteta i korupcije u periodu od 2013. do 2018. g. iznosila 7.243.301.241 kuna (tečaj 1 EUR=7,53450) ili 961.351,282,89 EUR, dok je u periodu od 2018. do 2022. g. iznosila 9.724.699.450 kuna ili 1.290.689.421,99 EUR, odnosno bila je veća za 35%.

Najbrojnija kaznena djela iz gospodarskog kriminaliteta u 2022. godini su i dalje krivotvorenje službene ili poslovne isprave (29,9% svih kaznenih djela gospodarskog kriminaliteta), zlouporaba položaja i

ovlasti (16,4%), zlouporaba povjerenja u gospodarskom poslovanju (14,3%), davanje mita (5,9%) pronevjera (4,91%).

Kao i borba protiv organiziranih kriminalnih skupina i korupcija je jedan od strateških prioriteta Ravnateljstva policije. Broj prijavljenih korupcijskih kaznenih djela u 2022. godini veći je za 30,1 %, u odnosu na prethodnu godinu, dok je broj prijavljenih počinitelja navedenih kaznenih djela veći čak za 148,21% u usporedbi sa 2021. godinom. U 2021. godini prijavljeno je 912 korupcijskih kaznenih djela dok je u 2022. godini prijavljeno 1.187 takvih kaznenih djela. Materijalna šteta koja je pričinjena ovim kaznenim djelima u 2021. godini je iznosila 93.412.330 kuna (tečaj 1 EUR=7,53450) ili 12.397.946,78 EUR dok u 2022. godini iznosi 32.574.255 kuna (tečaj konverzije 1EUR=7,53450 kuna) EUR 4.323.346,60 EUR što predstavlja pad od 65,1%.

Grafikon: Udio korupcijskih kaznenih djela u gospodarskom kriminalitetu



Zbog složenosti i dugotrajnosti kriminalističkih istraživanja korupcijskih kaznenih djela dolazi do oscilacija u broju prijavljenih kaznenih djela na godišnjoj razini, međutim promatrajući razdoblje od 2017. do 2021. godine udio korupcijskih kaznenih djela u ukupnom broju kaznenih djela koja se ubrajaju u gospodarski kriminalitet u prosjeku iznosi oko 14,0%, dok za 2022. godinu iznosi 23,96%. Vezano pak na prijavljenu materijalnu štetu koja je u 2022. godini znatno manja nego 2021. godine navodimo da su provedena kriminalistička imala za cilj sprječavanja nastanka štete kroz realizaciju istih i uhićenja počinitelja te je policija svojim djelovanjem zapravo onemogućila daljnje koruptivno djelovanje odnosno nastanak materijalne štete. Isto tako, potrebno je naglasiti kako samo počinjenje koruptivnog kaznenog djela nije determinirano visinom nastale materijalne štete. Kada promatramo materijalnu štetu koja je nastala počinjenjem ukupnog broja kaznenih djela koja se ubrajaju u nadležnost linije rada gospodarskog kriminaliteta i korupcije u 2022. godini, vidljivo je da je ona veća za 218% u odnosu na počinjenu materijalnu štetu u 2021. godini (354.045.542,50 eura u 2022. godini u odnosu na 111.462.036,23 eura u 2021. godini).

Kada promatramo korupcijska kaznena djela kroz 10-godišnji period vidljivo je da broj prijavljenih kaznenih djela znatno oscilira poradi dugotrajnosti istraživanja koja svojim završetkom budu statistički zabilježene u određenoj godini, a posljednje dvije godine zabilježeno je značajno brojčano povećanje razriješenosti broja koruptivnih kaznenih djela.

Prorast broja provedenih kriminalističkih istraživanja korupcijskih kaznenih djela u 2022. godini rezultat je strateškog i proaktivnog pristupa na prikupljanju saznanja o radnjama za koje se sumnja da imaju koruptivni karakter i to kroz primjenu svih raspoloživih policijskih ovlasti u pripremi istraga korupcijskog karaktera.

Promatrajući pojavne oblike protuzakonitih radnji s obilježjima korupcije uočava se da je ista prisutna na svim razinama, počevši od visokih razina izvršne vlasti pa do osoba koje obnašaju vlast u jedinicama lokalne samouprave, ali isto tako i različitim trgovačkim društvima ili ustanovama. Manifestira se kroz razne oblike dodjele novčanih sredstava iz državnog proračuna, u postupcima javne nabave koja se očituje kroz dodjelu financijski vrijednih poslova određenom sudioniku javne nabave kroz razne manipulacije samih postupaka nabave i kroz prilagođavanje uvjeta ciljanom ponuđaču. Javna nabava je jedno od ključnih područja u kojima javni i privatni sektor ulaze u poslovnu i financijsku interakciju i zapravo predstavljaju područje najvećeg rizika za nastanak korupcije.

Tijekom 2022. godine provedena su kriminalistička istraživanja po problematici gospodarskog kriminaliteta i korupcije u trgovačkim društvima koja su u pretežnom ili djelomično državnom vlasništvu te od strateškog interesa Republike Hrvatske kao i u vlasništvu jedinica lokalne i područne (regionalne) samouprave.

Zaključno, ovakav trend koruptivnog ponašanja odgovornih osoba u trgovačkim društvima koja su u potpunom ili pretežitom vlasništvu Republike Hrvatske, kao i službenih i odgovornih osoba u tijelima državne vlasti i jedinicama lokalne i područne (regionalne) samouprave očituje se kroz različite oblike zlouporaba, trgovanja utjecajem, primanja i davanja mita tijekom provođenja postupaka javnih nabava, pogodovanjem pojedinim tvrtkama i pojedincima.

Kaznena djela pranja novca u proteklom razdoblju najvećim dijelom proizašla su iz prethodnih (predikatnih) kaznenih djela različitog karaktera, od onih iz sfere gospodarskog kriminaliteta i korupcije do onih povezanih sa organiziranim kriminalitetom. U proteklom razdoblju 2022. godina u odnosu na 2021. godinu zabilježen je porast kaznenih djela pranja novca od 51,9% dok je broj počinitelja ovih kaznenih djela u padu. U posljednjih deset godina najmanje kaznenih djela ove vrste zabilježeno je 2017. godine kad je bilo prijavljeno samo šest kaznenih djela. U periodu od 2013. do 2017. godine prijavljeno je 130 kaznenih djela Pranja novca dok je u periodu od 2018. do 2022. godine prijavljeno 246 kaznenih djela.

U slijedećem razdoblju, tijekom 2023. godine i dalje ćemo intenzivno poduzimati mjere i aktivnosti od strane tijela iz sustava sprječavanja pranja novca i financiranja terorizma. U fazi je dostavljanje podataka o poduzetim mjerama na temelju Akcijskog plana za otklanjanje nedostataka sustava s ciljem ispunjenja pojedinih preporučenih mjera MONEYVAL-a (Odbor stručnjaka Vijeća Europe za procjenu mjera protiv pranja novca i financiranja terorizma).

Prilikom postupanja po kaznenim djelima Poreznih prijevара fokus je na kaznenim djelima Zlouporeba povjerenja u gospodarskom poslovanju i Utaja poreza i carine. Kriminalistička istraživanja u ovim predmetima su izuzetno složena i dugotrajna te zahtijevaju učinkovitu međuagencijsku i međunarodnu suradnju. Tijekom 2022. godine evidentiran je pad od 23,20% kaznenih djela Zlouporeba povjerenja u gospodarskom poslovanju dok je istovremeno evidentiran porast od 28,2% kaznenih djela Utaja poreza ili carine ali navedena kaznena djela su međusobno povezana te ih je potrebno promatrati zbirno u kojem kontekstu broj prijavljenih kaznenih djela poreznih prijevара u višegodišnjem razdoblju ima tendenciju porasta na godišnjem nivou.

Polijski sluŹbenici gospodarskog kriminaliteta i korupcije vezano za svoj djelokrug rada sudjeluje u radu europskih i regionalnih institucija, tijela, platformi: AFCOS mreŹa, EPAC-Europski partneri u borbi protiv korupcije Stranke VarŹavske konvencije C198-COP-CETS, MONEYVAL (Committee of Experts of the Evaluation of Anti-Money Laundering Measures), CARIN (Camden Asset Recovery Inter-Agency Network) ARO platforma (Asset Recovery Office), AMON (Anti-Money Operational Network), EMPACT prioritetima-Criminal Finances, Money Laundering, Asset Recovery i MTIC (Missing Trader Intra-Community).

Za napomenuti je da je od 1. lipnja 2021. godine u Republici Hrvatskoj zapoĉeo sa radom Ured europskog javnog tuŹitelja (EPPO) koji provodi istrage i procesuiru kaznena djela koja se odnose na prijevare na Źtetu EU Fondova odnosno vezano za projekte koji se sufinanciraju sredstvima EU, a sve sa ciljem kako bi se osiguralo da sredstva dopru do gospodarstva i graĉana te da se koriste namjenski i za opravdane potrebe. U odnosu na dosadaŹnji rad navedenog za pretpostaviti je da Će u budućem razdoblju biti potreban pojaĉan angaŹman policijskih sluŹbenika kako bi se mogli izvrŹavati zahtjevi istoga, a sve poradi ĉinjenice Źto su ovakva kriminalistiĉka istraŹivanja vrlo sloŹena, dugotrajna i imaju meĉunarodni karakter kao i potrebe da se kroz postupanje policije zaŹtite financijski interesi EU i Republike Hrvatske.

3.3. KRIMINALITET DROGA I TVARI ZABRANJENIH U SPORTU

U 2022. godini prijavljeno je ukupno 2.386 kaznenih djela iz ĉlanka 190. „NeovlaŹtena proizvodnja i promet drogama“ i ĉlanka 191. „Omoguĉavanje troŹenja droga“ Kaznenog zakona, Źto predstavlja porast od 2,67% u odnosu na 2021. godinu kada ih je prijavljeno 2.324. Prijavljeno je i 16 kaznenih djela iz ĉlanka 191a. „NeovlaŹtena proizvodnja i promet tvari zabranjenih u sportu“, dok ih je u 2021. godini prijavljeno 10.



U 2022. godini bilježi se veliki porast prijavljivanja kaznenih djela kriminaliteta droga povezanih sa zločinačkim udruženjima iz članka 328. i 329. Kaznenog zakona. Prijavljeno je 155 kaznenih djela iz članka 328. i 329. u vezi sa člancima 190. i 191. Kaznenog zakona (10 kaznenih djela članka 328. i 145 kaznenih djela članka 329.), dok ih je u 2021. godini prijavljeno 25 (3 kaznena djela članka 328. i 22 kaznenih djela članka 329.). Veliko povećanje prijavljivanja organizatora i članova zločinačkog udruženja kriminaliteta droga rezultat je proaktivnog pristupa i izuzetnih napora policijskih službenika linije rada kriminaliteta droga tijekom 2022. godine, kako onih na nacionalnoj razini tako i onih na razini policijskih uprava. Kriminalistička istraživanja povezana sa kriminalitetom droga u pravili su dugotrajna, izuzetno složena, neizvjesna i sa međunarodnim elementom, a hrvatska policija u kontinuitetu, iz godine u godinu dokazuje svoju aktivnu ulogu i značaj u međunarodnoj policijskoj suradnji. Bez ikakve dvojbe možemo reći kako se hrvatska policija pozicionirala kao regionalni lider i pouzdan partner stranim policijskim organizacijama i agencijama za borbu protiv droga. Tijekom 2022. godine nastavili smo aktivnosti u okviru OTF (Operation task force) koje smo započeli 2021. g. u suradnji sa Europolom ali i aktivnosti u sklopu projekta „Trojan Shield“ koji se provodi pod vodstvom Američke agencije za borbu protiv droga DEA-e. Ta suradnja posebno je izražena u borbi protiv najsloženijih oblika kriminaliteta droga u kriminalističkim istraživanjima kodnih naziva „Maximus“, „Vento“, „Firma“, „Forma“, „Rez“ i dr. koja su dovela do uhićenja visokopozicioniranih pripadnika „Balkanskog kartela“, u Republici Hrvatskoj ali i nekim drugim državama.

Provedeno je i više međunarodnih kontroliranih isporuka u svezi s krijumčarenjem kokaina kontejnerskim prometom kojom prilikom je kazneno prijavljeno više osoba, članova zločinačkih organizacija koji su u pomorskim lukama pomagali u krijumčarenju kokaina.

U 2022. godini evidentirano je 6.780 prekršaja iz Zakona o suzbijanju zlouporabe droga (najveći dio za prekršaje tzv. neovlaštenog posjedovanja droge), dok je u 2021. godini evidentirano 6.597 prekršaja iz navedenog Zakona, što predstavlja porast od 2,77% (+183). Ukupno gledajući evidentirano je 2,78% više prekršajnih i kaznenih prijava (ukupna aktivnost) nego u 2021. godini (9.169 u odnosu na 8.921).

U 2022. godini ostvareno je 9.748 zapljena svih vrsta droga, što predstavlja porast od 8,93% u odnosu na 2021. godinu (+799 zapljena) kada je ostvareno 8.949 zapljena.

Kad je u pitanju ukupna aktivnost policije na području kriminaliteta povezanog s drogom važno je istaknuti kako je linearan trend broja prijavljenih kaznenih djela i prekršaja bio prisutan do 2019. godine da bi u 2020. i 2021. godini bio zabilježen pad od cca 15% koji se može pripisati uzrocima povezanim sa pandemijom COVID-19 kao što su ograničavanje kretanja, javnih okupljanja, koncerata, festivala i sl. Kako je već navedeno, osim pojedinačnih zapljena težište policijske aktivnosti je na borbi protiv organiziranih kriminalnih skupina povezanih sa ovom vrstom kriminaliteta. Stoga su u proteklih nekoliko godina zabilježene rekordne zapljene, kao što je 745,5 kilograma kokaina u 2021. godine ili oko 15 tona prekursora za proizvodnju amfetamina prilikom detekcije najvećeg laboratorija za proizvodnju kemijskih droga u dosadašnjoj povijesti Republike Hrvatske, kojom prilikom je uhićeno 9 osoba, te niz drugih važnih aktivnosti. Potrebno je naglasiti i rezultate koji se statistički ne prikazuju budući hrvatska policija nije u fizičkom posjedu droge, kao što su zapljene po cca tonu kokaina u međunarodnim operacijama „Falkuša“ i „Familia“ koje su provedene 2019. i 2020. godine pod rukovodstvom hrvatske policije, a koje su realizirane u inozemstvu. Isto vrijedi i za operaciju „Tebra“ iz 2019. godine gdje su članovi zločinačkog udruženja kazneno prijavljeni za krijumčarenje više od 16 tona marihuane, od kojih je zaplijenjen samo jedan manji dio.

Tablica: Broj zapljena

BROJ POJEDINAČNIH ZAPLJENA ZNAČAJNIJIH VRSTA DROGA	GODINA			
	2019.	2020.	2021.	2022.
HEROIN	118	130	119	135
HAŠIŠ	442	182	278	352
MARIHUANA	6638	5399	5636	5.902
KOKAIN	582	347	413	649
AMFETAMINI	960	956	956	1.094
METADON	20	27	20	25
MDMA I DERIVATI (XTC)	823	229	313	410
LSD	48	24	35	39

U 2022. godini kazнено je prijavljena 1.031 osoba za počinjena kaznena djela iz članka 190. i članka 191. Kaznenog zakona, dok je 2021. godine prijavljeno 997, što čini porast od 3,41%. Od kazneno prijavljenih osoba u 2022. godini, 944 osoba je muškog (91,56%), a 87 osoba je ženskog spola (8,44%). 33 kazneno prijavljene osobe bili su maloljetnici.

U 2022. godini evidentirano je 130 slučajeva neovlaštene proizvodnje produkata kanabisa sa zaplijenjenih 7.959 stabljika. U 2021. godini evidentirano je 147 slučajeva sa zaplijenjenih 11.107 stabljika kanabisa.

I dalje bilježimo trend intenzivne proizvodnje marihuane. Zapljene su rezultat pojačanih policijskih aktivnosti, sve liberalnijeg stava javnosti prema trošenju ove najzastupljenije ilegalne droge, ali i sve većeg broja slučajeva zloupotrebe uzgoja industrijske konoplje koji se koriste da bi se prikrio nezakonit uzgoj indijske konoplje. Broj uzgajivača „industrijske konoplje“ raste, a broj hektara zasađeno industrijskom konopljom pada. Od ukupnog broja, preko 80% prijavljenih proizvođača industrijske konoplje prijavili su nasad ispod 1 hektara što je ekonomski neisplativo, a oko 25% njih je evidentirano za počinjenje kaznenih djela i prekršaja problematike droga, što pokazuje da izmjene i dopune Zakona o suzbijanju zluporabe droga koje su izvršene 2019. nisu dale očekivane rezultate, radi čega će se poduzeti odgovarajući koraci kroz međuresornu suradnju sa Ministarstvom zdravstva.

Tijekom 2022. godine policijski službenici u odori ostvarili su 6.066 zapljena ili 62,47%, a 2021. godine 5.311 zapljena droga ili 64,1% od ukupnog broja zapljena. Tijekom 2022. godine ostvarene su 24 zapljene tvari sa Liste tvari zabranjenih u sportu, a prethodne, 2020. godine ostvareno ih je 13. Stanje je kao i u prethodnih 10-tak godina (2021-2022), relativno stabilno, ali bilježe se izrazito negativni trendovi koji u budućnosti mogu negativno utjecati sa stanje sigurnosti.

U posljednjih nekoliko godina cijeli svijet, posebno Europa, a onda i Republika Hrvatska suočeni su sa eskalacijom proizvodnje, ponude te potražnje za svim vrstama ilegalnih droga što uzrokuje porast svih negativnih pokazatelja koji prate zluporabu i kriminalitet droga. Međunarodna tijela kao što su UNODC (United Nations Office on Drugs and Crime), Europol i EMCDDA (European Monitoring Centre for Drugs and Drug Addiction) koja se bave suzbijanjem navedene problematike, ocjenjuju: „kako se stanje ne popravlja, niti poduzete aktivnosti daju odgovarajuće rezultate“. Svi pokazatelji ukazuju na trend bujanja organiziranog

kriminaliteta, odnosno kriminaliteta droga kao njegovog najprogresivnijeg oblika. Radi se o globalnom trendu koji utječe na stanje i kretanje problematike droga i u Republici Hrvatskoj.

Tijela Europske unije bilježe da su pojedine članice suočene sa rastom međunarodnog organiziranog kriminaliteta koji se bavi proizvodnjom, krijumčarenjem, preprodajom droge i pranjem novca, što predstavlja ugrozu za njihovu nacionalnu sigurnost. Iz tog razloga, problematika droga, pored ostalih ugroza (migracije, terorizam i dr.), ponovno je postala prioritet EU te je donesena Strategija EU za borbu protiv droga za vremensko razdoblje od 2021. do 2025. godine u kojoj su Europol (iz analitičkog tijela reorganizirat će se u operativno) i EMCDDA (reorganizirat će se u Agenciju za droge) dobili novu ulogu u borbi protiv droga.

Za sada ne bilježimo „epidemije“ ovisnosti o drogama, nema značajnije proizvodnje droga (osim rastućeg uzgoja konoplje tipa droga marihuana), nisu uspostavljene tzv. „otvorene narko scene“, ilegalne droge u Republici Hrvatskoj se još uvijek prodaju prikriveno. Djelovanje zločinačkih udruženja koja se pretežno bave kriminalitetom droga, za sada, ne ugrožava pravni poredak Republike Hrvatske. I dalje je opće prisutan trend da sve velik broj osoba troši tj. posjeduje manje količine droga namijenjene za osobnu uporabu, što kroz dulje vremensko razdoblje može negativno utjecati na opće stanje sigurnosti, zajedno sa globalnom, općom relativizacijom trošenja droga, pogotovo produkata kanabisa te promidžbom za legalizaciju. U prilog relativizaciji ovog javnozdravstvenog problema govori i činjenica da je u proteklih 10 godina u pet navrata u zakonsku proceduru u Hrvatski Sabor upućivan prijedlog za legalizaciju proizvodnje i prometa produkata kanabisa. Do sada takvi prijedlozi nisu prihvaćeni, što cijenimo dobrim.

Policija je najznačajniji, ali ne i jedini, nositelj aktivnosti suzbijanja ponude droga na hrvatskom ilegalnom narkotržištu. U 2022. godini bilježimo velike zapljene kokaina, heroina, kemijskih droga i kanabisa. Provedeno je više nacionalnih i međunarodnih kriminalističkih istraživanja prema pripadnicima organiziranih kriminalnih skupina.

Pored suzbijanja proizvodnje droga, jednaka se pažnja pridodaje i smanjivanju njezine dostupnosti (tzv. ulična redukcija droga). Osim navedenog, među najvažnijim ciljevima ostaje kontinuitet u borbi protiv krijumčarenja i preprodaje droge te zločinačkih udruženja kao što je „Balkanski kartel“, a istoimena aktivnost se na razini Europola provodi pod vodstvom hrvatske policije.

Na tragu navedenog, u tijeku su aktivnosti Povjerenstva za suzbijanje zlouporabe droga Vlade Republike Hrvatske koja izrađuje novu, sveobuhvatnu Nacionalnu strategije za suzbijanje ovisničkog ponašanja, u što spada i problematika droga, do 2031. godine i Akcijskog plana do 2026. godine.

Usprkos svemu, prosuđujemo da su aktivnosti policije na polju suzbijanja zlouporabe i kriminaliteta droga kontinuirana, a rezultati su iznad očekivanih, posebno cijeneći specifičnu težinu provedenih kriminalističkih istraživanja.

3.4. OPĆI KRIMINALITET

Ova kategorija kriminaliteta sadrži najširu i najraznovrsniju skupinu kaznenih djela. U nju su uključena sva kaznena djela nasilja, imovinski kriminalitet i ostali kriminalitet koji nije razvrstan u ranije nabrojene kategorije.

Analiza statističkih pokazatelja ukazuje da je u razdoblju od 2013. godine do 2018. godine evidentan trend smanjenja kaznenih djela iz područja općeg kriminaliteta, dok je od 2019. godine do 2022. godine evidentan porast prijavljenih kaznenih djela iz područja općeg kriminaliteta no pri tome je prosječna brojka

prijavljenih kaznenih djela ostala na razini koja je ispod ukupnog prosjeka za razdoblje od 2013. do 2018. godine. U 2022. evidentiran je manji porast prijavljenih kaznenih djela iz domene općeg kriminaliteta u odnosu na 2021. i to za 1%, što se očituje u ukupno prijavljenih 42.295 kaznenih djela, odnosno 76,7% sveukupnog broja prijavljenih kaznenih djela u Republici Hrvatskoj.

Tablica: Prijavljena i razriješena kaznena djela općeg kriminaliteta

Godina	Prijavljena kaznena djela			Razriješena		Naknadno otkrivena			% izvješt.
	Ukupno	Zatečen	Nepoznat	Ukupno	%	Naknadno razrij.	% izvještajno	Ranije godine	
2013.	50.217	1.241	42.319	25.333	50,4	17.435	41,2	2.071	36,3
2014.	44.763	992	36.776	22.813	51,0	14.826	40,3	1.478	36,3
2015.	46.819	861	39.013	23.968	51,2	16.162	41,4	1.276	38,2
2016.	43.107	845	35.446	22.906	53,1	15.245	43,0	1.155	39,8
2017.	41.595	699	33.561	21.345	51,3	13.311	39,7	996	36,7
2018.	39.684	754	31.749	21.344	53,8	13.409	42,2	896	39,4
2019.	42.651	823	31.909	24.316	57,0	13.574	42,5	929	39,6
2020.	41.254	678	28.421	26.425	64,1	13.592	47,8	1.290	43,3
2021.	41.872	952	27.355	27.825	66,5	13.308	48,6	1.316	43,8
2022.	42.295	805	27.414	27.592	65,2	12.711	46,4	1.115	42,3
PROSJEK	43.426	865	33.396	24.387	56,4	14.357	43,3	1.252	39,6

Od 42.295 kaznenih djela iz domene općeg kriminaliteta, u 805 kaznenih djela počinitelj je zatečen na djelu, a u 27.414 kaznenih djela počinitelji su bili nepoznati u vrijeme saznanja za kazneno djelo. Kriminalističkim istraživanjima kaznenih djela razriješeno je njih 27.592 ili 65,2%. Tijekom 2022. godine naknadno su otkriveni počinitelji sveukupno 12.711 kaznenih djela ili 46,4%, a ujedno su utvrđeni i počinitelji 1.115 kaznenih djela prijavljenih u ranijim godinama. U 2022. godini evidentirano je 423, odnosno 1% više kaznenih djela, dok je razriješeno 233, tj. 0,8% manje kaznenih djela nego 2021. godine kada je bilo ukupno razriješeno 27.825 kaznenih djela. Razriješenost kaznenih djela općeg kriminaliteta je u razdoblju od 2019. do 2022. godine iznosi prosječno 63,2 % što je značajno više nego u razdoblju 2013. do 2018. godine kada je iznosila 51,8% u prosjeku.

3.4.1. Krvni i seksualni delikti

Unatoč visokoj zastupljenosti u ukupnom kriminalitetu i činjenici da je veliki broj policijskih službenika kriminalističke policije angažiran upravo na rješavanju kaznenih djela općeg kriminaliteta sa elementima nasilja vidljivo je da je policija uspješna u razrješavanju kaznenih djela protiv života i tijela, te je razriješenost gotovo uvijek preko 95%. Također je visok postotak razriješenosti i u slučajevima naknadno otkrivenih i naknadno razriješenih kaznenih djela.

Tablica: Kaznena djela protiv života i tijela

Godina	Prijavljena kaznena djela			Razriješena		Naknadno otkrivena			% izvješt.
	Ukupno	Zatečen	Nepoznat	Ukupno	%	Naknadno razrij.	% izvještajno	Ranije godine	
2013.	2.136	49	989	2.011	94,1	864	87,4	12	86,1
2014.	1.965	32	873	1.869	95,1	777	89,0	13	87,5
2015.	1.799	25	813	1.692	94,1	702	86,3	17	84,3
2016.	1.696	34	765	1.596	94,1	665	86,9	10	85,6
2017.	1.650	26	735	1.564	94,8	649	88,3	19	85,7
2018.	1.624	15	702	1.542	95,0	620	88,3	18	85,8

2019.	1.770	23	704	1.691	95,5	625	88,8	13	86,9
2020.	2.210	24	729	2.133	96,5	652	89,4	13	87,7
2021.	2.292	20	661	2.231	97,3	600	90,8	18	88,0
2022.	2.473	19	753	2.359	95,4	639	84,9	10	83,5
PROSJEK	1.962	27	772	1.869	95,2	679	88,0	14	86,1

Vezano za kaznena djela ubojstva koja su najznačajnija u grupi kaznenih djela protiv života i tijela, vidljivo je da je brojka dovršenih ubojstava u posljednje dvije godine manja od desetogodišnjeg prosjeka. Za brojku od 27 ubojstava u 2022. možemo reći da je čak značajno manji broj u odnosu na brojke u razdoblju od 2013. do 2017. godine. Također, uočava se kontinuirani pad prosječnog broja ubojstava u dugogodišnjim razdobljima pa je tako u razdoblju od 2013. do 2018. godine prosječna brojka iznosila 39, dok je u narednom razdoblju od 2018. do 2022. godine prosječno brojka počinjenih ubojstava 29 što predstavlja značajan pad u broju evidentiranih kaznenih djela i što je značajno ispod prosjeka kaznenih djela počinjenih u desetogodišnjem razdoblju koji iznosi 34. Prosjek razriješenosti kaznenih djela ubojstva je kontinuirano iznad 100% što ukazuje na činjenicu kontinuiranog razrješavanja kaznenih djela koja su počinjena i prije promatranog perioda od 2013. godine odnosno koja su počinjena u razdoblju dužem od 10 godina.

Nadalje, proučavajući pojavnost ubojstva u pokušaju također se zaključuje kako je u razdoblju od 2018. do 2022. godine povoljnije stanje nego u prethodnom razdoblju od 2013. do 2018. godine s obzirom da je u tom razdoblju prosječno evidentirano 112 ubojstva u pokušaju dok je u razdoblju od 2018. do 2022. godine evidentirano 102 ubojstva u pokušaju i što je značajno ispod prosjeka kaznenih djela počinjenih u desetogodišnjem razdoblju koji iznosi 107.

Tablica: *Dovršena ubojstva*

Godina	Prijavljena kaznena djela			Razriješena		Naknadno otkrivena			% izvješt.
	Ukupno	Zatečen	Nepoznat	Ukupno	%	Naknadno razrij.	% izvještajno	Ranije godine	
2013.	41	2	26	40	97,6	25	96,2	4	80,8
2014.	35	3	16	36	102,9	17	106,3	1	100,0
2015.	33	1	16	33	100,0	16	100,0	1	93,8
2016.	43	4	20	43	100,0	20	100,0		100,0
2017.	43	2	24	43	100,0	24	100,0	0	100,0
2018.	22	1	11	22	100,0	11	100,0	0	100,0
2019.	30	1	19	29	96,7	18	94,7	0	94,7
2020.	36	3	23	37	102,8	24	104,3	3	91,3
2021.	30	0	18	30	100,0	18	100,0	0	100,0
2022.	27	1	15	30	111,1	18	120,0	3	100,0
PROSJEK	34	2	19	34	101,1	19	102,1	1	96,1

Tablica: *Pokušaji ubojstva*

Godina	Prijavljena kaznena djela			Razriješena		Naknadno otkrivena			% izvješt.
	Ukupno	Zatečen	Nepoznat	Ukupno	%	Naknadno razrij.	% izvještajno	Ranije godine	
2013.	124	14	57	121	97,6	54	94,7	2	91,2
2014.	113	8	45	111	98,2	43	95,6	3	88,9
2015.	105	10	45	100	95,2	40	88,9	2	84,4
2016.	93	14	32	90	96,8	29	90,6		90,6
2017.	125	7	55	117	93,6	47	85,5	0	85,5
2018.	90	4	40	83	92,2	33	82,5	2	77,5
2019.	98	4	27	98	100,0	27	100,0	3	88,9
2020.	108	8	50	103	95,4	45	90,0	0	90,0
2021.	103	6	41	104	101,0	42	102,4	2	97,6
2022.	108	4	36	101	93,5	29	80,6	1	77,8
PROSJEK	107	8	43	103	96,4	39	91,1	2	87,2

Što se tiče kaznenih djela silovanja i silovanja u pokušaju, kao najznačajnijih kaznenih djela protiv spolne slobode, statistički pokazatelji govore u prilog značajnom porastu broja prijavljenih kaznenih djela u posljednje tri godine. Primjerice, u 2022. prijavljeno je 216 kaznenih djela silovanja što je 108 više u odnosu na desetogodišnji prosjek, a to je rezultat veće podrške i spremnosti žrtava da prijave ova kaznena djela kao i posljedica izmijenjenih zakonskih odredbi koje se odnose na proširenje zakonskog opisa kaznenog djela „Silovanje“ odnosno ukidanje kaznenog djela „Spolni odnošaj bez pristanka“.

Također, posljednjih godina, žrtve su sklonije prijaviti policiji i kaznena djela silovanja i pokušaje silovanja koji su se dogodili u braku ili ljubavnoj vezi što ranije nije bio slučaj. U većini ovakvih slučajeva imamo situaciju da je počinitelj na štetu svoje žrtve (uglavnom supruge ili djevojke) počinio silovanje ili pokušaj silovanja u više navrata kroz neko vremensko razdoblje, a pošto se svako silovanje ili pokušaj silovanja evidentiraju kao zasebno kazneno djelo, obzirom da je odredbama važećeg Kaznenog zakona propisano kako kaznena djela koja predstavljaju napad na život, tijelo, spolnu ili druge slobode osobe ne mogu se pravno označiti kao produljena, ovakav porast broja kaznenih djela rezultat je upravo povećanog broja prijava silovanja u braku ili izvanbračnoj zajednici.

Tablica: Silovanja

Godina	Prijavljena kaznena djela			Razriješena		Naknadno otkrivena			% izvješt.
	Ukupno	Zatečen	Nepoznat	Ukupno	%	Naknadno razrij.	% izvještajno	Ranije godine	
2013.	82	0	34	81	98,8	33	97,1	1	94,1
2014.	78	0	31	74	94,9	27	87,1	0	87,1
2015.	72	0	28	68	94,4	24	85,7	1	82,1
2016.	81	1	31	74	91,4	24	77,4		77,4
2017.	61	0	21	59	96,7	19	90,5	2	81,0
2018.	56	0	24	53	94,6	21	87,5	0	87,5
2019.	73	0	27	72	98,6	26	96,3	1	92,6
2020.	168	0	32	166	98,8	30	93,8	1	90,6
2021.	194	1	57	191	98,5	54	94,7	0	
2022.	216	1	50	206	95,4	40	80,0	0	
PROSJEK	108	0	34	104	96,2	30	89,0	1	86,6

Tablica: Pokušaji silovanja

Godina	Prijavljena kaznena djela			Razriješena		Naknadno otkrivena			% izvješt.
	Ukupno	Zatečen	Nepoznat	Ukupno	%	Naknadno razrij.	% izvještajno	Ranije godine	
2013.	12	0	6	10	83,3	4		0	66,7
2014.	21	0	6	21	100,0	6		1	83,3
2015.	18	0	8	18	100,0	8		0	100,0
2016.	15	1	6	13	86,7	4	66,7		66,7
2017.	8	0	3	7	87,5	2	66,7	0	66,7
2018.	11	0	6	10	90,9	5	83,3	0	83,3
2019.	12	0	7	7	58,3	2	28,6	0	28,6
2020.	16	0	4	16	100,0	4	100,0	0	
2021.	19	0	7	18	94,7	6	85,7	1	71,4
2022.	14	0	6	13	92,9	5	83,3	1	66,7
PROSJEK	15	0	6	13	89,4	5	73,5	0	70,4

Unatoč značajnom povećanju prijave kaznenih djela silovanja valja naglasiti da je razriješenost ovih kaznenih djela gotovo uvijek preko 95%.

3.4.2. Kaznena djela protiv okoliša

Prateći kretanje broja kaznenih djela protiv okoliša koja danas predstavljaju jedno od najprofitabilnijih i najbrže rastućih područja kriminalne aktivnosti, a što je prepoznato od tijela nadležnih za otkrivanje, istraživanje i progon ove vrste kriminaliteta iz statističkih pokazatelja vidljivo je da su u 2022. godini zabilježena 254 kaznena djela protiv okoliša što predstavlja pad od 1,6% u odnosu na 2021. godinu kada je zabilježeno 258 kaznenih djela. Usporedno je zabilježen porast broja razriješenih kaznenih djela u odnosu na 2021. godinu. Tijekom 2022. godine razriješeno je 180 kaznenih djela dok je 2021. godine razriješeno 176 kaznenih djela.

Promatramo li desetogodišnji trend tada je vidljivo da je razriješenost kaznenih djela protiv okoliša posljednjih godina nešto niža nego ranije, te je čak nešto niža od prosjeka za desetogodišnje razdoblje. Navedeno je rezultat nekih specifičnosti ove vrste kriminaliteta, a to je da se ovakva kaznena djela obično prijavljuju ili otkrivaju sa dosta velikim vremenskim odmakom iz razloga što nema neposredno oštećenih fizičkih ili pravnih osoba, a taj protek vremena značajno utječe na stupanj razriješenosti kaznenih djela protiv okoliša. Upravo iz tog razloga, borba protiv ove vrste kriminaliteta zahtijeva više proaktivan pristup policije.

Tablica: Kaznena djela protiv okoliša

Godina	Prijavljena kaznena djela			Razriješena		Naknadno otkrivena			% izvješt.
	Ukupno	Zatečen	Nepoznat	Ukupno	%	Naknadno razrij.	% izvještajno	Ranije godine	
2013.	389	84	249	292	75,1	152	61,0	2	60,2
2014.	369	43	155	280	75,9	66	42,6	1	41,9
2015.	258	47	180	196	76,0	119	66,1	3	64,4
2016.	178	21	118	131	73,6	71	60,2	2	58,5
2017.	265	12	110	219	82,6	64	58,2	0	58,2
2018.	200	23	147	134	67,0	81	55,1	1	54,4
2019.	196	18	128	132	67,3	64	50,0	1	49,2
2020.	242	16	177	156	64,5	91	51,4	2	50,3
2021.	258	16	193	176	68,2	111	57,5	4	55,4
2022.	254	12	173	180	70,9	99	57,2	2	56,1
PROSJEK	261	29	163	190	72,1	92	55,9	2	54,9

3.4.3. Imovinski kriminalitet

Imovinska kaznena djela 2022. godine bilježe porast prijavljivosti od 3,3% u odnosu na 2021. godinu. Tako je 2022. godine prijavljeno 23.913. kaznenih djela, dok je u 2021. godini prijavljeno 23.154 kaznena djela. Usporedno je zabilježen i porast broja razriješenih kaznenih djela za 2,0%.

U vremenskom razdoblju od 2013. godine do 2022. godine imovinska kaznena djela čine između 55,3% (2021.) i 78,35% (2013.) općeg kriminaliteta, s znakovitim padom ispod 60% u razdoblju od 2020. godine do 2022. godine. U promatranom razdoblju od 2013. do 2022. godine imovinski kriminalitet bilježi trend pada prijavljivosti s blagim oscilacijama. Najveći broj prijavljenih kaznenih djela zabilježen je tijekom 2013. godine (39.346) dok je najmanji broj prijavljen tijekom 2021. godine (23.154). Bitno je istaknuti da se usporedno s trendom pada prijavljenih kaznenih djela, bilježi trend porasta razriješenosti imovinskih kaznenih djela što ukazuje na kontinuiran pristup predmetnoj problematici. Razriješenost imovinskih delikata u promatranom razdoblju kreće se od 33,9% do 40,3%, od ukupnog broja prijavljenih imovinskih delikata.

Tablica: Kaznena djela protiv imovine

Godina	Prijavljena kaznena djela			Razriješena		Naknadno otkrivena			% izvješt.
	Ukupno	Zatečen	Nepoznat	Ukupno	%	Naknadno razrij.	% izvještajno	Ranije godine	
2013.	39.346	618	37.534	14.870	37,8	13.058	34,8	1.997	29,5
2014.	33.338	474	31.653	11.792	35,4	10.107	31,9	1.423	27,4
2015.	35.044	391	33.212	12.536	35,8	10.704	32,2	1.166	28,7

2016.	32.159	408	30.174	12.257	38,1	10.272	34,0	1.095	30,4
2017.	30.171	332	28.630	10.222	33,9	8.681	30,3	947	27,0
2018.	27.997	339	26.601	10.013	35,8	8.617	32,4	856	29,2
2019.	27.792	352	26.154	9.843	35,4	8.205	31,4	878	28,0
2020.	24.306	277	22.689	9.843	40,5	8.226	36,3	1.219	30,9
2021.	23.154	290	21.438	9.460	40,9	7.744	36,1	1.202	30,5
2022.	23.913	321	22.031	9.648	40,3	7.766	35,3	1.059	30,4
PROSJEK	29.722	380	28.012	11.048	37,4	9.338	33,5	1.184	29,2

Kaznena djela Razbojništva

U okviru imovinskih kaznenih djela posebno je zanimljiv trend kretanja kaznenih djela **razbojništva**, koja su od 2013. (prijavljeno 1.389 kaznenih djela) bila u konstantnom padu uz manje poraste tijekom 2015. (prijavljeno 1.158) u odnosu na 2014., te 2019. (prijavljeno 670) u odnosu na 2018. Tijekom 2022. prijavljeno je 580 ili 112 kaznenih djela više nego u 2021. što predstavlja porast izvršenja navedenih kaznenih djela za 23,9%, a koji se povezuje s prestankom niza ograničenja koja su bila uvjetovana pandemijom COVID-19 i u stvarnosti je prosjek počinjenih kaznenih djela u 2022. godine za 90 kaznenih djela niži od prosjeka 2019. godine. Razriješenost kaznenih djela razbojništva u razdoblju od 2018. do 2022. godine iznosi 53,74% u prosjeku dok je u razdoblju od 2013. do 2018. godine iznosila 43,92% što predstavlja značajan porast.

Tablica: Kaznena djela razbojništva

Godina	Prijavljena kaznena djela			Razriješena		Naknadno otkrivena			% izvješt.
	Ukupno	Zatečen	Nepoznat	Ukupno	%	Naknadno razrij.	% izvještajno	Ranije godine	
2013.	1.389	20	1.348	598	43,1	557	41,3	119	32,5
2014.	1.122	13	1.083	498	44,4	459	42,4	108	32,4
2015.	1.158	11	1.129	491	42,4	462	40,9	84	33,5
2016.	918	13	886	420	45,8	388	43,8	69	36,0
2017.	690	10	665	303	43,9	278	41,8	46	34,9
2018.	647	5	621	349	53,9	323	52,0	49	44,1
2019.	670	11	637	306	45,7	273	42,9	37	37,0
2020.	521	7	487	339	65,1	305	62,6	82	45,8
2021.	468	6	441	247	52,8	220	49,9	49	38,8
2022.	580	10	547	297	51,2	264	48,3	60	37,3
PROSJEK	816	11	784	385	48,8	353	46,6	70	37,2

U odnosu na objekte izvršenja tijekom 2022. evidentiran je značajan porast izvršenja razbojništva u pošte (30), razbojništva u bankama (8), trgovinama (152) i benzinskim crpkama (51), dok je kod svih preostalih objekata evidentiran neznatan porast ili pad izvršenja razbojništava u odnosu na prethodnu godinu. Najveći broj ovih kaznenih djela zabilježen je na području PU zagrebačke gdje su zabilježena 394 kaznena djela razbojništva, te je veći broj ovih kaznenih djela zabilježen još na području PU splitsko-dalmatinske (27) i PU primorsko-goranske (27). PU požeško-slavonska nije imala prijavljenih kaznenih djela razbojništava u 2022., dok najveći porast broja izvršenih kaznenih djela bilježe: PU bjelovarsko-bilogorska od 400% sa 5 izvršenih kaznenih djela, te PU virovitičko-podravska od 400% sa 4 izvršena kaznena djela, PU karlovačka od 275% sa 15 izvršenih kaznenih djela, PU sisačko-moslavačka od 150% sa 5 izvršenih kaznenih djela, PU osječko-baranjska od 100% sa 18 izvršenih kaznenih djela, PU vukovarsko-srijemska od 75% sa 14 izvršenih kaznenih djela i PU zagrebačka od 37,8% sa 394 izvršena kaznena djela. Koeficijent razriješenosti u 2022. godini iznosi 51,2 %, te je odnosu na 2021. manji za 1,6 % što je još uvijek uspješna otkrivačka djelatnost kaznenih djela razbojništva.

Tablica: Usporedni prikaz kaznenih djela Razbojništva po objektima

Razbojništva	Prijavljena kaznena djela			Razriješena kaznena djela			Naknadno razriješena KD		
	Broj djela		Trend u %	Broj djela		Trend u %	Broj djela		Trend u %
	2021.	2022.		2021.	2022.		2021.	2022.	
Pošte	15	30	+100,0	4	10	+150,0	4	10	+150,0
Banke	6	8	+33,3	2	5	+150,0	2	5	+150,0
Mjenjačnice	4	9	+125,0	2	4	+100,0	2	4	+100,0
Kuće i stanove	36	36	0,0	19	21	+10,5	14	19	+35,7
Trgovine	110	152	+38,2	64	79	+23,4	59	78	+32,2
Benzinske crpke	39	51	+30,8	15	24	+60,0	14	24	+71,4
Kioske	40	32	-20,0	17	13	-23,5	17	12	-29,4
Stambene zgrade	7	5	-28,6	3			3		
Otvoreni prostor	71	79	+11,3	40	40	0,0	36	34	-5,6
Kladionice	12	10	-16,7	7	6	-14,3	7	6	-14,3
Poslovnice za otkup pl. kovina	1	3	+200,0						
Ostalo	127	165	+29,9	74	95	+28,4	62	72	+16,1
UKUPNO	468	580	+23,9	247	297	+20,2	220	264	+20,0

Kaznena djela Teških krađa

Teške krađe su i dalje najzastupljenija kaznena djela u ukupnom kriminalitetu, na području Republike Hrvatske (bez prometa) te njihov udio u 2022. iznosi oko 14,3% u ukupnom kriminalitetu. Ukupna materijalna šteta prouzročena kaznenim djelima teškim krađama u 2022. iznosi 19.961.917 eura (150.512,856 kuna), te je u porastu za 24,5% u odnosu na 2021. Od 2013. evidentira se kontinuirani pad prijavljenih kaznenih djela teških krađa, čime je prekinut trend porasta koji se do tada bilježio od 2010. Koeficijent razriješenosti u promatranom periodu varirao je od 22,6% do 31,8%, a prosječni koeficijent razriješenosti za navedeno razdoblje iznosi 26,8%.

Tablica: Kaznena djela teških krađa

Godina	Prijavljena kaznena djela			Razriješena		Naknadno otkrivena			% izvješt.
	Ukupno	Zatečen	Nepoznat	Ukupno	%	Naknadno razrij.	% izvještajno	Ranije godine	
2013.	20.134	292	19.781	6.412	31,8	6.059	30,6	1.215	24,5
2014.	16.645	206	16.349	4.596	27,6	4.300	26,3	801	21,4
2015.	16.067	148	15.868	4.388	27,3	4.189	26,4	664	22,2
2016.	13.327	118	13.167	3.512	26,4	3.352	25,5	565	21,2
2017.	12.821	93	12.701	3.011	23,5	2.891	22,8	509	18,8
2018.	11.615	102	11.489	2.626	22,6	2.500	21,8	405	18,2
2019.	11.579	119	11.406	2.781	24,0	2.608	22,9	403	19,3
2020.	9.521	92	9.382	2.694	28,3	2.555	27,2	593	20,9
2021.	8.224	94	8.092	2.433	29,6	2.301	28,4	566	21,4
2022.	7.705	87	7.581	2.093	27,2	1.969	26,0	419	20,4
PROSJEK	12.764	135	12.582	3.455	26,8	3.272	25,8	614	20,8

U ukupnom broju izvršenih kaznenih djela teških krađa najviše su zastupljene teške krađe počinjene provaljivanjem kojih je u 2022. zabilježeno 7.156, što je pad izvršenja navedenih kaznenih djela od 5,8%, u odnosu na 2021. kada ih je bilo evidentirano 7.594. Koeficijent razriješenosti za 2022. iznosi 26,2% i manji je

od prethodne kada je iznosio 29,3%. Pad izvršenja kaznenih djela teških krađa provaljivanjem u 2022. je ujedno i nastavak trenda smanjenja izvršenja ovih kaznenih djela koji se bilježi od 2012.

Tablica: Usporedni prikaz kaznenih djela teških krađa

Kaznena djela	Prijavljena kaznena djela			Razriješena kaznena djela			Naknadno razriješena KD		
	Broj djela		Trend u %	Broj djela		Trend u %	Broj djela		Trend u %
	2021.	2022.		2021.	2022.		2021.	2022.	
UKUPNO PROVALNE KRAĐE	7.594	7.156	-5,8	2.222	1.877	-15,5	2.107	1.773	-15,9
UKUPNO DRSKE KRAĐE	483	443	-8,3	147	174	+18,4	137	159	+16,1
Ostale teške krađe	147	106	-27,9	64	42	-34,4	57	37	-35,1
UKUPNO	8.224	7.705	-6,3	2.433	2.093	-14,0	2.301	1.969	-14,4

Najveći broj izvršenih kaznenih djela teških krađa zabilježen je na području PU zagrebačke gdje je unatoč padu broja izvršenja teških krađa od - 16,1% zabilježeno 2.860 kaznenih djela, što je 37,1% od ukupnog broja teških krađa zabilježenih na području Republike Hrvatske tijekom 2021. Važno je napomenuti da je smanjenje broja prijavljenih kaznenih djela teških krađa evidentirano u većini policijskih uprava, osim u osam policijskih uprava u kojima je evidentiran porast, i to u Policijskoj upravi dubrovačko-neretvanskoj 75,9 %, osječko-baranjskoj 45,4 %, ličko-senjskoj 14,6 %, zadarskoj 11,4 %, međimurskoj 11,0 %, brodsko-posavskoj 7,1%, karlovačkoj 6,5 % i primorsko-goranskoj 2,1%. Najmanje kaznenih djela zabilježeno je na području Policijske uprave požeško-slavonske sa ukupno 44 kaznena djela i Policijske uprave dubrovačko-neretvanske sa ukupno 102 kaznena djela teških krađa. Veći broj ovih kaznenih djela osim Policijske uprave zagrebačke evidentiran je na područjima slijedećih policijskih uprava: primorsko-goranske (812 kaznenih djela), istarske (630 kaznenih djela), splitsko-dalmatinske (464 kaznena djela), osječko-baranjske (461 kazneno djelo), te zadarske (421 kazneno djelo).

3.5. KRIMINALITET OD POSEBNOG SIGURNOSNOG ZNAČAJA⁵

U svezi kriminalističkih istraživanja kaznenih djela ratnih zločina iz statističkih podataka o prijavljenim/razriješenim kaznenim djelima ratnih zločina u razdoblju od 2013.-2022. godine razvidne su oscilacije u otkrivanju kaznenih djela ratnih zločina i procesuiranju njihovih počinitelja, što je rezultat niza objektivnih čimbenika, od kojih su najvažnije nekadašnja neposredna ratna situacija odnosno neposredna borbena djelovanja te nemogućnost provođenja mjera prvog zahvata i prikupljanja potrebnih materijalnih i personalnih dokaza u životno opasnim situacijama. Na to se nadovezuje nedostupnost osumnjičenika i pripadnika neprijateljskih postrojbi, nemogućnost prikupljanja kvalitetnih iskaza svjedoka uslijed proteka vremena, nedostatak dokumentacije i dr. Ipak, presudan razlog promjenjivosti u trendovima učinkovitosti procesuiranja kaznenih djela ratnih zločina jest njihova iznimna složenosti i dugotrajnost kriminalističkih istraživanja takvih kaznenih djela, koja zahtijevaju kontinuirano sustavan i analitički pristup u poduzimanju mjera i radnji policijskih izvada kao preduvjet njihove uspješne realizacije kroz podnošenje odgovarajućih kaznenih prijava.

Tablica: Prijavljena i razriješena kaznena djela ratnih zločina od 2013. do 2022. godine

Godina	Prijavljena kaznena djela			Razriješena		Naknadno otkrivena			% izvješt.
	Ukupno	Zatečen	Nepoznat	Ukupno	%	Naknadno razrij.	% izvještajno	Ranije godine	
2013.	22		21	22	100,0	21	100,0	0	100,0
2014.	14		14	12	85,7	12	85,7	0	85,7
2015.	51		49	52	102,0	50	102,0	4	93,9
2016.	19		17	20	105,3	18	105,9	2	94,1

⁵ Kaznena djela iz polja rada Službe ratnih zločina i Službe terorizma.

2017.	17		16	18	105,9	17	106,3	2	93,8
2018.	33		32	41	124,2	40	125,0	9	96,9
2019.	20		19	21	105,0	20	105,3	4	84,2
2020.	50		50	54	108,0	54	108,0	4	100,0
2021.	100		97	101	101,0	98	101,0	1	100,0
2022.	112		111	128	114,3	127	114,4	16	100,0
PROSJEK	44		43	47	105,1	46	105,4	4	94,9

Grafikon: Prijavljena i razriješena kaznena djela ratnih zločina od 2013. do 2022. godine



Međutim, potrebno je istaknuti kako je tijekom zadnje tri godine prisutan pozitivan trend u prijavljivanju i razrješenju kaznenih djela ratnih zločina, što je rezultat intenziviranja i dinamiziranja kriminalističkih istraživanja, s jedne strane, te visoke razine stručnosti i profesionalizma policijskih službenika, koja se ogleda u kvaliteti poduzetih policijskih izvada u cilju utvrđivanja kaznene odgovornosti pojedinaca za počinjenja predmetna kaznena djela, s druge strane. Doprinos tim afirmativnim rezultatima svakako je dala i vrlo uspješna i kvalitetna kontinuirana međuresorna suradnja i razmjena saznanja o ratnim zločinima te sadržajna i svrhovita koordinacija i konzultacija s nadležnim državnim odvjetništvima.

Tablica: Usporedni prikaz kaznenih djela ratnih zločina

Kaznena djela	Prijavljena kaznena djela			Razriješena kaznena djela			2022 %od ukupno prijavljenih KD
	Broj djela		Trend u %	Broj djela		Trend u %	
	2021.	2022.		2021.	2022.		
Zločin protiv čovječnosti		1			1		0,9
Ratni zločin	63	108	+71,4	64	124	+93,8	96,4
Odgovornost zapovjednika	37	3	-91,9	37	3	-91,9	2,7

UKUPNO	100	112	+12,0	101	128	+26,7	100,0
---------------	------------	------------	--------------	------------	------------	--------------	--------------

Tijekom 2022. godine evidentirano je ukupno 112 kaznenih djela iz skupine kaznenih djela protiv čovječnosti i ljudskog dostojanstva (čini udio od 0,2% u ukupnom kriminalitetu), dok je 2021. godine evidentirano 100 kaznenih djela (12 kaznenih djela više /+12%/ nego 2021. godine). Od ukupnog broja prijavljenih i razriješenih kaznenih djela njih 108 se odnosilo na kaznena djela „Ratni zločin“ (članka 91. Kaznenog zakona), u tri (3) kaznena djela radilo se o kazanom djelu „Odgovornost zapovjednika“ (članka 96. Kaznenog zakona), dok se u jednom (1) kaznenom djelu radilo „Zločin protiv čovječnosti“ (članka 90. Kaznenog zakona) - za razliku od 2021. godine, gdje 63 prijavljena i razriješena kaznena djela odnosila na kazneno djelo "Ratni zločin" (članka 91. Kaznenog zakona), dok se u preostalih 37 kaznenih djela radilo o kaznenom djelu „Odgovornost zapovjednika“ (članka 96. Kaznenog zakona). Sva kaznena djela odnose se na zločine počinjene u Domovinskom ratu od 1991. do 1995. godine.

Ukupno je 2022. godine kazneno prijavljeno 36 osoba, od čega su četvorica (4) dovedena pritvorskom nadzorniku, dok je 2021. godine prijavljeno 28 osoba od kojih je devet (9) dovedeno pritvorskom nadzorniku. Kaznenim prijavama tijekom 2022. godine obuhvaćeno je 126 oštećenih osoba, dok su kaznenim prijavama iz 2021. godine obuhvaćene 153 oštećene osobe.

Temeljno područje interesa Službe terorizma je prevencija i suzbijanje terorizma, radikalizacije, ekstremizma, zločina iz mržnje, zlouporabe opasnih tvari, zlouporabe oružja za masovno uništenje i dr.

Terorizam kao ključno područje interesa te kao najopasnija prijetnja međunarodnom miru i sigurnosti i dalje ima visoku razinu prisutnosti na području Europe, te je kao i 2021. godine tijekom 2022. zamijećeno smanjeno djelovanje terorističkih organizacija u pripremi i organizaciji terorističkih napada te povećanje individualno izvedenih napada motiviranih ideologijama terorističkih organizacija, koje su počinile osobe koje se dotad nisu dovodile u vezu s terorizmom. Nadalje, jačanje desnog ekstremizma treba promatrati kao izazov ne samo u nacionalnim nego i u međunarodnim okvirima. Današnji ekstremizam u potpunosti slijedi terorističke okvire djelovanja u području pripreme i izvršenja incidenata, ali i u području radikalizacije te širenja svojih ideoloških usmjerenja.

Pojava izoliranih pojedinaca koji su radikalizirani i šire radikalne ideologije te su spremni planirati i izvršiti terorističke napade, višeslojan je fenomen koji naša društva i našu policiju stavlja pred nove izazove. U Republici Hrvatskoj je zabilježen trend rasta radikalizacije u društvu što može dovesti do širenja pojave izoliranih radikaliziranih pojedinaca, međutim našim operativnim kapacitetima posvećeni smo praćenju takvih pojava.

U tom smislu važna je operativna suradnja i razmjena informacija s drugim članicama Europske Unije, te susjednim zemljama, posebno tamo gdje se bilježi značajniji broj povratka boraca sa stranih ratišta.

Tijekom 2022. zabilježeno je 26 kaznenih djela iz djelokruga rada linije rada terorizma i ekstremnog nasilja, dok su u 2021. zabilježena 33 kaznena djela, što predstavlja pad prijavljenih kaznenih djela za 21,2 %. U odnosu na razriješenost kaznenih djela potrebno je naglasiti da su u 2022. godini sva kaznena djela razriješena, dok je tijekom 2021. godine postotak razriješenosti iznosio 97%, što predstavlja porast razriješenosti za 3%. Tijekom 2022. godine prijavljena su četiri (4) kaznena djela iz IX. Glave kaznenog zakona – kaznena djela protiv čovječnosti i ljudskog dostojanstva, dok je u 2021. g. prijavljeno jedno (1) kazneno djelo te vrste.

Služba terorizma nadležna je i za kaznena djela za koja je kriminalističkim istraživanjem utvrđeno kako su motivirana mržnjom u skladu s člankom 87. stavak 21. Kaznenog zakona – Zločin iz mržnje. Evidentirano je 51 kazneno djelo motivirano mržnjom što u odnosu na 2021., kada je evidentirano 101 takvo kazneno djelo predstavlja pad broja kaznenih djela za 49,5 %. U odnosu na razriješenost kaznenih djela motiviranih mržnjom od 51 prijavljenog kaznenog djela uspješno je razriješeno njih 39. U strukturi kaznenih djela motiviranih mržnjom navise se ističe kazneno djelo prijetnja iz članka 139. Kaznenog zakona – ukupno 17 kaznenih djela, dok je u odnosu na motivaciju počinitelja potrebno istaknuti kako je i dalje najvažnija motivacija počinitelja kaznenih djela motiviranih mržnjom nacionalno i etničko porijeklo žrtve te je tako ukupno 35 kaznenih djela zločina iz mržnje motivirano nacionalnim i etničkim porijeklom žrtve. Iako su

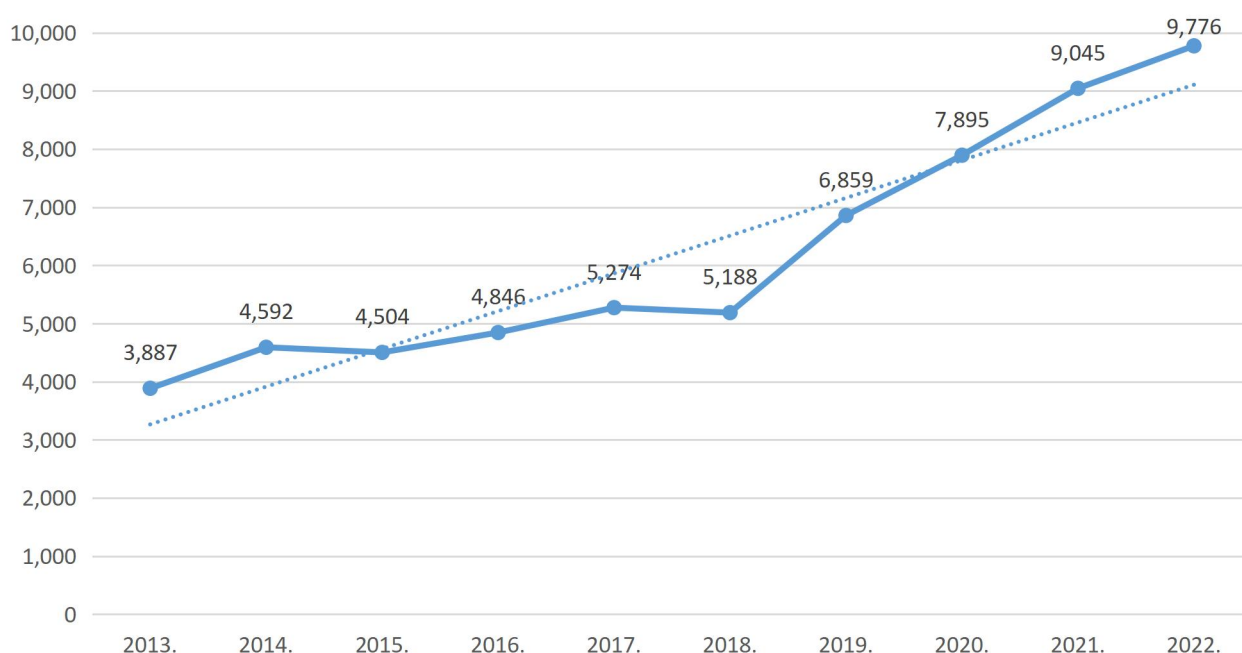
zamjetne blage oscilacije u pogledu broja prijavljenih kaznenih djela na godišnjoj razini, možemo istaknuti kako su u periodu od 2013. do 2017. godine prijavljena 153 kaznena djela iz nadležnosti linije rada terorizma, dok je u periodu od 2018. do 2022. godine prijavljeno 178 takvih kaznenih djela, što je povećanje za 16%.

3.6. KAZNENOPRAVNA ZAŠTITA DJECE I OBITELJI

Kaznenopravna zaštita djece i obitelji ima za cilj zaštitu djece kao posebno ranjive skupine od različitih oblika viktimizacije, a zbog specifične povezanosti koja također utječe na ranjivost žrtava prati se i kriminalitet na štetu članova obitelji/bliskih osoba.

Analizom stanja i kretanja kriminaliteta djece i kaznenopravne zaštite mladeži i obitelji može se zaključiti da se nastavlja višegodišnji pozitivni trend u zaštiti djece i obitelji (izuzev 2015. kada je evidentirano neznatno smanjenje za 1,9 % u odnosu na 2014., kao i 2018. kada je evidentirano smanjenje za 1,6 % u odnosu na 2017.).

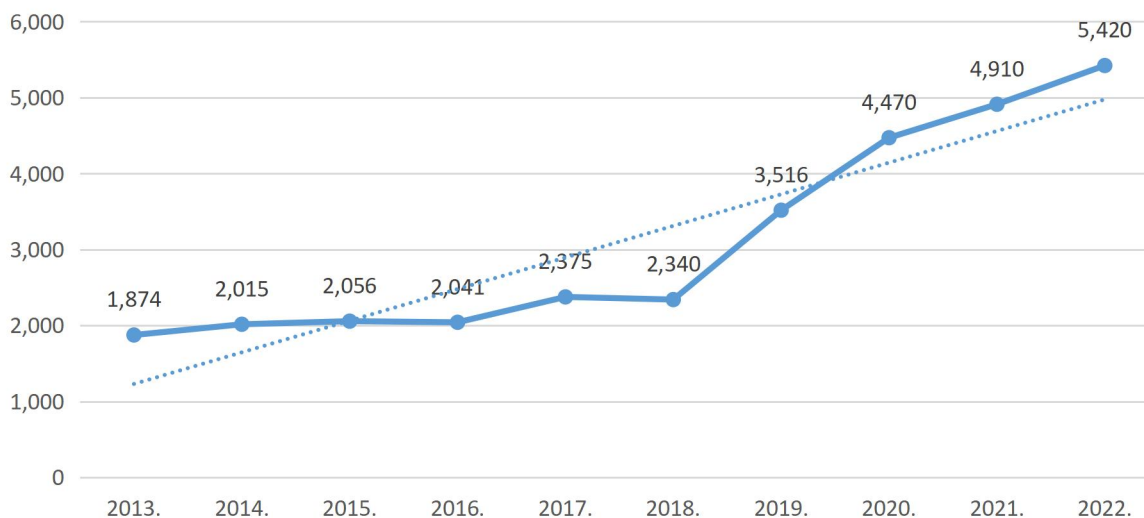
Grafikon: Kaznenopravna zaštita djece i obitelji



Tijekom 2022. u Republici Hrvatskoj je prijavljeno i procesuirano ukupno 9.776 kaznenih djela iz područja kaznenopravne zaštite djece i obitelji, a što je u odnosu na 2021. povećanje za 8,1 %, u odnosu na 2020. povećanje za 23,8 %, u odnosu na 2019. povećanje za 42,5 %, dok je u odnosu na 2013. povećanje za 151 %. Navedeni podaci ukazuju na iznimnu aktivnost policijskih službenika za mladež u zaštiti djece i obitelji od svih oblika viktimizacije.

Najznačajniji udio kaznenih djela iz područja kaznenopravne zaštite djece i obitelji čine kaznena djela protiv braka, obitelji i djece (Glava XVIII. Kaznenog zakona), kojih je tijekom 2022. evidentirano 5.420 što je 10,4 % više u odnosu na 2021. kada je ukupno evidentirano 4.910 kaznenih djela iz ovog područja kriminaliteta.

Grafikon: Kaznena djela protiv braka obitelji i djece

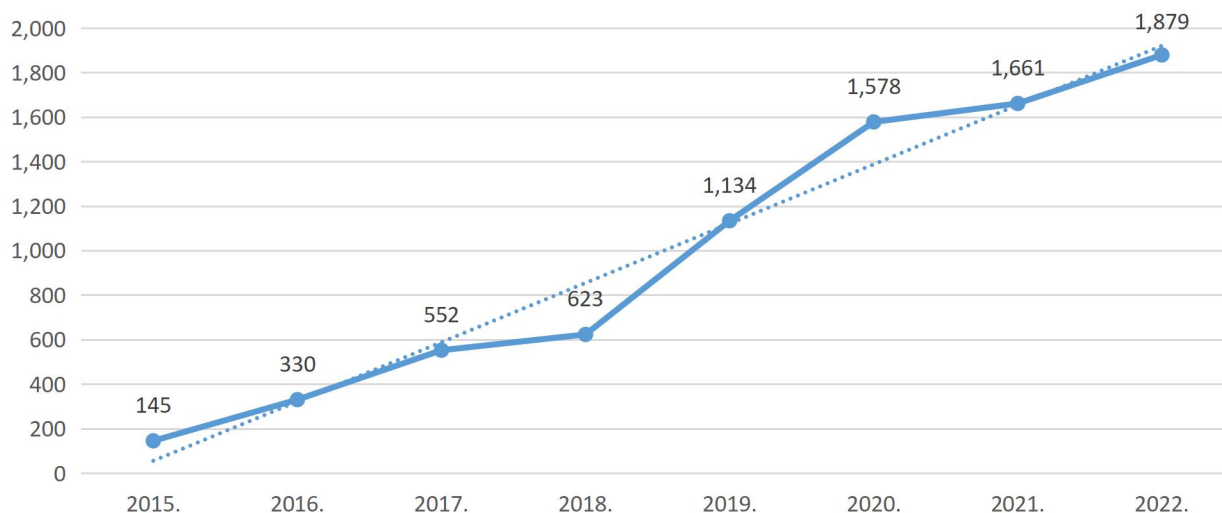


Tijekom 2022. u grupaciji kaznenih djela protiv braka, obitelji i djece ukupno je evidentirano 5.420 kaznenih djela što je 10,4 % više u odnosu na 2021. kada je ukupno evidentirano 4.910 kaznenih djela iz ovog područja kriminaliteta.

Najveći udio u kaznenim djelima protiv braka, obitelji i djece čine kaznena djela: Povreda djetetovih prava (članak 177. Kaznenog zakona), Nasilje u obitelji (članak 179.a Kaznenog zakona), i Povreda dužnosti uzdržavanja (članak 172. Kaznenog zakona). Posljednjih 10 godina bilježimo kontinuiran porast otkrivenih i prijavljenih kaznenih djela Povrede djetetovih prava i trend pada broja kaznenih djela Povrede dužnosti uzdržavanja.

Kazneno djelo „Nasilje u obitelji“ propisano je u članku 179. a Kaznenog zakona, novelom koja je na snazi od 30. svibnja 2015. Od samog propisivanja kaznenog djela nasilja u obitelji prisutan je trend povećanja.

Grafikon: Kaznena djela Nasilje u obitelji



Nadalje, u grupi kaznenih djela protiv spolne slobode zajedno s kaznenim djelima spolnog zlostavljanja i iskorištavanja djeteta tijekom 2022. je ukupno evidentirano 762 kaznenih djela što je manje za 14,5 % u odnosu na 2021. kada je ukupno evidentirano 891 kaznenih djela. Međutim, u navedenom vremenskom razdoblju bilježimo očekivani porast kaznenih djela spolnog zlostavljanja i iskorištavanja putem interneta. Tako je 2022. evidentirano 129 kaznenih djela iskorištavanja djece za pornografiju što je povećanje od 26,5 % u odnosu na 2021. kada je evidentirano 102 kaznenih djela. Porast broja kaznenih djela

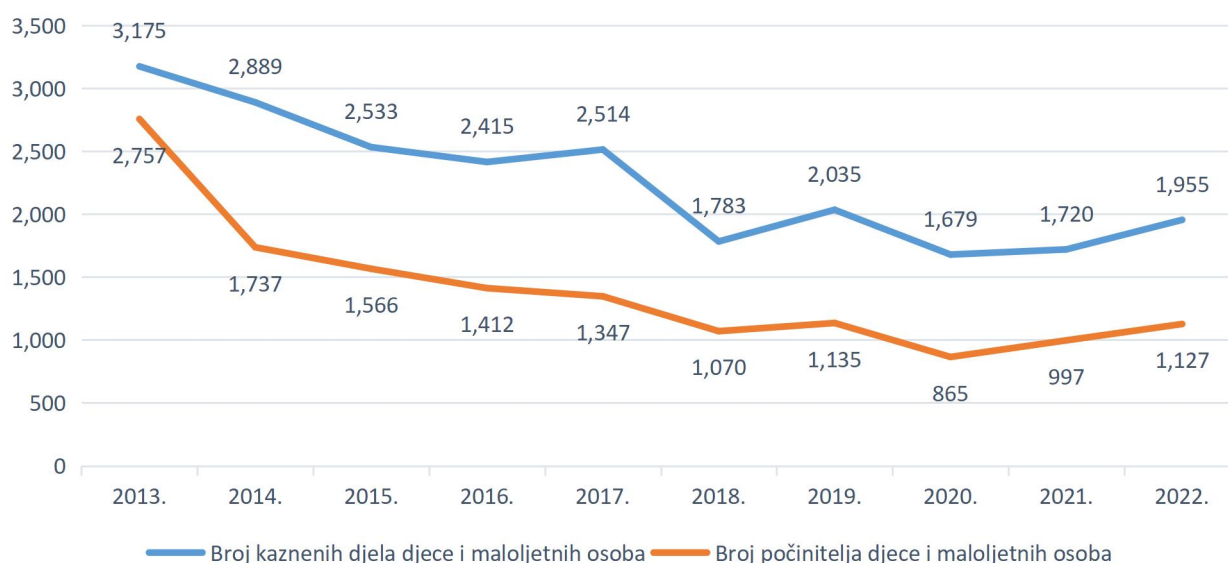
iskorištavanje djece za pornografiju i to za 19,2% bilježi i linija rada kibernetičke sigurnosti, naime 2022. prijavljeno je 311 kazneno djelo iz čl. 163 st. 2, a 2021. 261 kazneno djelo. Dakle u 2022. ukupno je prijavljeno 440 kaznenih djela iskorištavanja djece za pornografiju (čl.163. st. 1., 2. i 3) dok su tijekom 2021. prijavljena ukupno 363 kaznena djela.

3.6.1. Kriminalitet djece i maloljetnika

Na području Republike Hrvatske u 2022. je ukupno evidentirano 1.955 kaznenih djela djece i maloljetnika (i kazneno neodgovorna djeca i kazneno odgovorni maloljetnici) što je povećanje maloljetničkog kriminaliteta za 235 kaznenih djela ili 13,7% u odnosu na 2021. godinu, kada je evidentirano 1.720 kaznenih djela. Za počinjenje ovih kaznenih djela, ukupno je osumnjičeno i procesuirano 1.127 djece i maloljetnika što u 2022. predstavlja povećanje od 11,5% u odnosu na prethodnu godinu kada je evidentirano njih 997. Promatranjem pokazatelja izraženih u apsolutnim brojevima za cjelokupno područje Republike Hrvatske radi se o 130 evidentiranih maloljetnih počinitelja⁶ više u odnosu na 2021., slijedom čega se može zaključivati o nešto intenzivnijoj kriminalnoj aktivnosti ove populacije.

Promatrajući desetogodišnje razdoblje 2013 – 2022. evidentno je da maloljetnička delinkvencija u Republici Hrvatskoj u populaciji kazneno-odgovornih maloljetnika bilježi tendenciju smanjenja (uz određene oscilacije) kako u kategoriji broja počinjenih kaznenih djela tako i u kategoriji počinitelja ove dobne skupine dok kazneno-neodgovorna djeca (djeca do 14 godina) u promatranim parametrima bilježe ujednačene vrijednosti.

Grafikon: Kriminalitet djece i maloljetnika



Navedeno potvrđuju i podaci o udjelima maloljetnih osoba – počinitelja kaznenih djela u odnosu na ukupan broj osumnjičenih i prijavljenih fizičkih osoba – počinitelja kaznenih djela u Republici Hrvatskoj (za koja kaznena djela se postupak pokreće po službenoj dužnosti), koji udjeli su zadnjih pet godina ispod desetogodišnjeg prosjeka od 6,8 % na državnoj razini⁷.

⁶ Podaci uključuju i maloljetne počinitelje – strane državljane.

⁷ Frekvencije prosjeka: 2013 – 9%; 2014 – 8,7%; 2015 – 7,9%; 2016 – 7,5%; 2017 – 7,5%; 2018- 6,2%; 2019 – 6,1%; 2020 – 4,6%, 2021 – 4,9%, 2022 - 5,4%

3.6.2. Kaznena djela počinjena na štetu članova obitelji/bliskih osoba

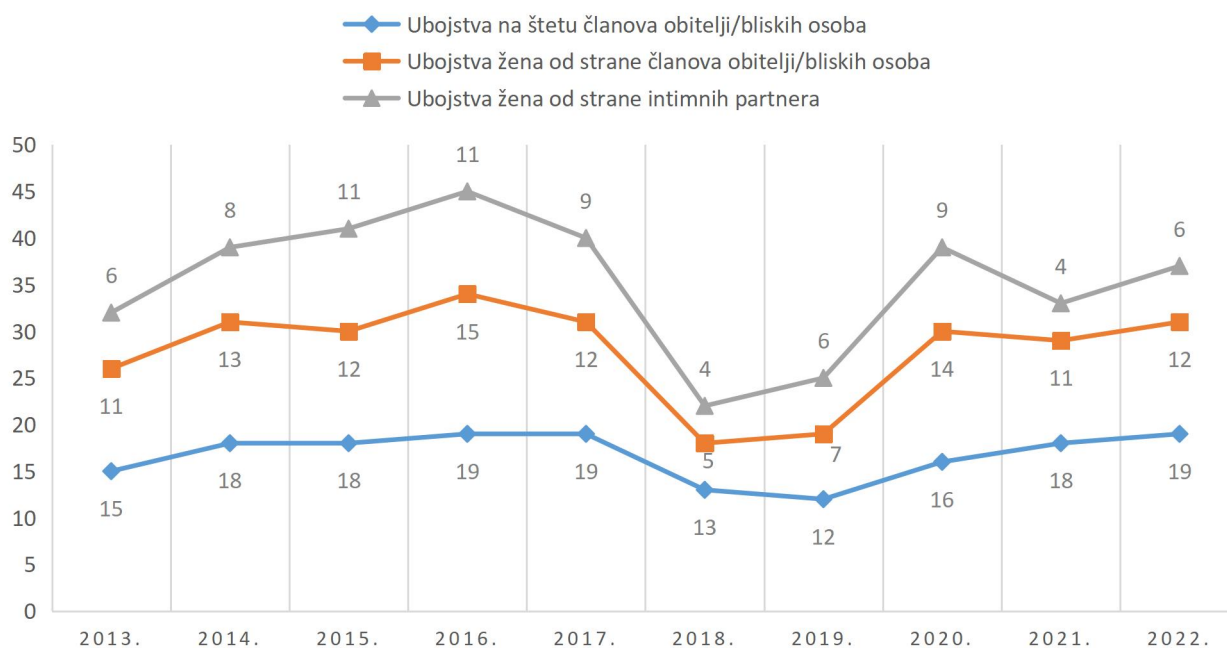
Uz već spomenuta kaznena djela Nasilja u obitelji najčešća kaznena djela počinjena na štetu članova obitelji/bliskih osoba su prijetnje i tjelesne ozljede. Tako je i 2022. nastavljen trend povećanja navedenih kaznenih djela u odnosu na prethodno razdoblje.

Tablica: Kaznena počinjena na štetu članova obitelji/bliskih osoba

Naziv kaznenog djela	2013.	2014.	2015.	2016.	2017.	2018.	2019.	2020.	2021.	2022.
Tjelesna ozljeda	440	559	439	454	501	485	605	1.055	1.142	1.276
Prijetnja	166	298	1.439	1.286	1.728	1.832	2.371	2.740	3.088	3.330

Nadalje, u Republici Hrvatskoj je u razdoblju od 2013. do 2022. evidentirano ukupno 342 ubojstava i teških ubojstava od kojih je 158 počinjeno na štetu osoba ženskog spola. Od ukupnog broja ubojstava i teških ubojstava njih 167 su počinjena na štetu članova obitelji/bliskih osoba, a u odnosu na spol, 112 žrtava su osobe ženskog spola. 74 ubojstava i teških ubojstava počinjena su na štetu intimnih partnerica.

Grafikon: Ubojstva bliske osobe



Tijekom 2022. u Republici Hrvatskoj zabilježeno je ukupno 27 kaznenih djela ubojstava i teških ubojstava te 108 kaznenih djela ubojstava i teških ubojstava u pokušaju. Od sveukupnog broja ubojstava i teških ubojstava u 2022. na štetu članova obitelji/ bliskih osoba počinjeno je 19 navedenih kaznenih djela, odnosno 70,4 %. Obzirom na spol žrtava, 12 žrtava su ženskog, a 7 muškog spola.

U navedenom razdoblju na štetu članova obitelji/bliskih osoba počinjeno je 40 kaznenih djela ubojstava i teških ubojstava u pokušaju što u ukupnom broju predstavlja udio od 37 %. Obzirom na spol, 13 žrtava su ženskog, a 27 žrtava muškoga spola.

Tablica: Kaznena djela koja su najčešće počinjena na štetu članova obitelji/bliskih osoba - prikaz po spolu žrtava u 2022.

Glava KZ-a/Naziv kaznenog djela	Ukupno kaznenih djela RH	Kaznena djela među bliskim osobama	Žrtva	
			M	Ž
X. Kaznena djela protiv života i tijela				
Čl. 110. Ubojstvo	12	7	1	6
Čl. 110. Ubojstvo (pokušaj)	93	33	25	8
Čl. 111. Teško ubojstvo	15	12	6	6
Čl. 111. Teško ubojstvo (pokušaj)	15	7	2	5
Čl. 117. Tjelesna ozljeda	1.468	1.276	336	944
Čl. 118. Teška tjelesna ozljeda	755	130	60	70
XIII. Kaznena djela protiv osobne slobode				
Čl. 139. Prijetnja	5.996	3.330	850	2.682
Čl. 140. Nametljivo ponašanje	439	232	16	216
XVI. Kaznena djela protiv spolne slobode				
Čl. 153. Silovanje	216	129	1	128
Čl. 153. Silovanje - pokušaj	14	5	-	5
Čl. 156. Spolno uznemiravanje	68	11	2	9
XVIII. Kaznena djela protiv braka, obitelji i djece				
Čl. 179. A Nasilje u obitelji	1.879	1.879	252	1.627

Tijekom 2022. u Republici Hrvatskoj zabilježeno je ukupno 27 kaznenih djela ubojstava i teških ubojstava te 108 kaznenih djela ubojstava i teških ubojstava u pokušaju. Od sveukupnog broja ubojstava i teških ubojstava u 2022. na štetu članova obitelji/ bliskih osoba počinjeno je 19 navedenih kaznenih djela, odnosno 70,4 %. Obzirom na spol žrtava, 12 žrtava su ženskog, a 7 muškog spola.

U navedenom razdoblju na štetu članova obitelji/bliskih osoba počinjeno je 40 kaznenih djela ubojstava i teških ubojstava u pokušaju što u ukupnom broju predstavlja udio od 37 %. Obzirom na spol, 13 žrtava su ženskog, a 27 žrtava muškoga spola.

Ističemo kako je i tijekom 2022. „on line“ aplikacija za prijavu zlostavljanja djece „Red Button“ dokazala svoju učinkovitost, naime zaprimljeno je 250 prijava od kojih se 162 slučajeve odnosi na prijavu zlostavljanja ili drugu povredu prava djece dok se 88 prijava odnosilo na objave sadržaja spolnog zlostavljanje djece ili druge neprimjerene sadržaje na internetu.

U daljnjem unapređenju položaja žrtve u pred kaznenom i kaznenom postupku na temelju Sporazuma između Ministarstva unutarnjih poslova, Ministarstva pravosuđa i uprave i Udruge za podršku žrtvama i svjedocima o suradnji u provedbi pilot projekta uspostave sustava referiranja/upućivanja žrtava na Udrugu za podršku žrtvama i svjedocima/Nacionalni pozivni centar za žrtve kaznenih djela i prekršaja 116 006, na području VII PP Zagreb i PU koprivničko koprivničke tijekom 2022. uspješno je proveden postupak

referiranja žrtava kaznenih djela. Pozitivna iskustva rezultirala su pripremom novog Sporazuma o proširenju pilot projekta na još 4 policijske uprave u 2023.

U cilju uspješnije prevencije ubojstava članova obitelji/bliskih osoba i efikasnijeg upravljanja rizikom u kriminalističkim istraživanjima kažnjivih djela počinjenih na štetu bliskih osoba od 1. studenog 2022. policijski službenici su u obvezi ispunjavati **Obrazac rizičnih faktora za ponavljanje nasilničkog ponašanja** u svim slučajevima nasilničkih ponašanja počinjenih na štetu članova obitelji/bliskih osoba te u slučajevima nasilja nad ženama.

Odjel maloljetničke delinkvencije i kriminaliteta na štetu mladeži i obitelji je tijekom 2022. posebno aktualizirao pitanje zaštite djece žrtava seksualnog zlostavljanja. Kroz inicijative predstavnika Odjela predlagana je uspostava regionalnih centara/dječjih kuća na principima uspostavljenje dobre prakse Barnhuset. Za daljnju realizaciju inicijative dana 23. kolovoza 2022. poslali smo pozivno pismo Ministarstvu pravosuđa i uprave s prijedlogom za realizaciju inicijative uspostave dječjih kuća u Republici Hrvatskoj. Ministarstvo pravosuđa i uprave prihvatilo inicijativu i započelo s aktivnostima kandidiranja projekta na fondove EU.

Odjel maloljetničke delinkvencije i kriminaliteta na štetu mladeži i obitelji u koordinaciji sa Službom za odnose s javnošću je u suradnji s tvrtkom „Meta Platforms“ (Facebook, Instagram), pokrenuo mehanizam Amber Alert u Republici Hrvatskoj pod nazivom „NENO Alarm“, radi se o sustavu uzbuđivanja koji će u situacijama visokog rizika pomoći u pronalaženju nestale djece u Republici Hrvatskoj.

Zaključno možemo istaknuti da je porast broja kaznenih djela kaznenopravne zaštite djece i bliskih osoba, koji kontinuirano bilježimo od 2013., u velikoj mjeri rezultat iznimnih napora koje svakodnevno ulažu policijski službenici za mladež u procesuiranju počinitelja i zaštiti žrtava, prepoznavanja svih oblika viktimizacije djece ali i napora koje smo ulagali u nadzorno usmjerivačku djelatnost te kontinuirane, ciljane i primjenjive edukacije, kako specijalizirane linije rada tako i ukupno, policijskih službenika u prepoznavanju i ispravnoj kvalifikaciji nasilničkih ponašanja nad bliskim osobama, poticanja i razvoja međusektorske suradnje i kontinuiranog iznalaženja novih rješenja, alata i mehanizama usmjerenih na suzbijanje kriminaliteta na štetu djece, nasilja nad ženama i osnaživanje žrtava.

3.7. KIBERNETIČKI KRIMINALITET I KIBERNETIČKA SIGURNOST⁸

Kibernetički kriminalitet prisutan je u društvu u različitim pojavnim oblicima, ali na današnjem stupnju razvitka virtualne dimenzije društva stalna su i rastuća prijetnja i gospodarskom prosperitetu svake suvremene države.

Usporedo s razvitkom infrastrukture elektroničkih komunikacija i uvođenjem novih inovativnih usluga pojavljuju se i novi, sofisticiraniji načini počinjenja kaznenih djela iz područja kibernetičkog kriminaliteta. Rizici kibernetičkog kriminaliteta imaju štetni učinak na povjerenje u informacijske tehnologije i prava pojedinaca, prihodi ostvareni ovom kriminalnom djelatnošću sve su značajniji, a posebna su opasnost pojavni oblici neovlaštena pristupa računalnim sustavima vladinih tijela i bankovnim sustavima u svrhu pribavljanja protupravne imovinske koristi ili onemogućavanja građana da koriste dostupne servise. Međunarodni organizirani kriminal prilagođava se i brzo prihvaća novu tehnologiju, koristi se računalima i inim elektroničkim uređajima te internetom. Novi naraštaji kriminalaca prerasli su u novu kriminalnu kategoriju. Elektroničke komunikacije sve se više koriste za širenje sadržaja koji se odnose na seksualno zlostavljanje djece, suvremeni "pirati" plagiraju računalne programe, protuzakonito prisvajaju tuđa autorska prava i na njima izdašno zarađuju. Prijevare potrošača u internetskoj prodaji masovnije su nego ikada dosad, a sve je veći broj različitih oblika zlostavljanja, prijetnji i ucjena internetskim putem, uključujući i onih koje su povezane s terorizmom.

⁸ Nacionalna strategija *kibernetičke sigurnosti* („Narodne novine“, br. 108/15.) je dokument kojim Republika Hrvatska nastoji započeti sustavno i sveobuhvatno planiranje najvažnijih aktivnosti u svrhu zaštite svih korisnika suvremenih elektroničkih usluga u javnom i gospodarskom sektoru, ali i u građanstvu u cjelini.

Na temelju Strategije kibernetičke sigurnosti Europske unije za digitalnu dekadu, a kako bi se osiguralo da Republika Hrvatska može iskoristiti društvene i ekonomske prednosti interneta i korištenja novih tehnologija, policija je tijekom 2022. godine nastavila poduzimati aktivnosti s ciljem povećanja kibernetičke otpornosti i jačanja kapaciteta za istraživanja i kazneni progon kibernetičkog kriminala i odgovora na kibernetičke prijetnje.



Broj kibernetičkih napada raste, te su napadi sofisticiraniji nego ikada, dolaze iz širokog spektra izvora unutar i izvan Europske unije. Kibernetički rizici također su se pojavili kao značajna prijetnja financijskom sustavu. Materijalna šteta koja je izravna posljedica prijavljenih kibernetičkih napada iznosila je 8 milijuna EUR u 2022. godini.

Ključni trendovi ugrožavanja kibernetičke sigurnosti:

Cyber kriminalci su u najvećoj mjeri motivirani monetizacijom svojih aktivnosti, npr. korištenjem ransomware napada. Kripto valute su i dalje najčešća metoda pribavljanja protupravne imovinske koristi.

Kibernetički napadi imaju za svoju metu i sve više utječu na kritičnu infrastrukturu.

Kompromitacije računalnih sustava putem „phishing“ e-pošte i „brute force“ napada na uslugama pristupa udaljenoj radnoj površini (Remote desktop Protocol - RDP) i dalje predstavljaju dva najčešća vektora zaraze ransomwareom. Fokus kriminalaca na poslovne modele tipa Ransomware kao usluge (eng. RaaS – Ransomware-as-a-Service) povećao se tijekom 2022. godine te na taj način otežao identifikaciju zločinačkih organizacija koje iza njih stoje.

Poslovni kriminalni model Phishing-as-a-Service (PhaaS) sve je više prevladavajući.

Zloupotreba osobnih podataka u fokusu je kriminalaca i predstavlja pripremu radnju za izvršenje različitih oblika prijevara. Internetske prijave korištenjem bezgotovinskog plaćanja uzrokuju veliku materijalnu štetu, posebno za mala i srednja poduzeća i pod kontrolom su kriminalnih organizacija iz inozemstva, te obuhvaćaju sve vrste prijevornih radnji koje se koriste kod tradicionalnih metoda plaćanja i uključuju plaćanja s prisutnom karticom i bez prisutne kartice.

Najčešći oblici internetskih prijevare su:

- BEC prijevare (eng. Business Email Compromise), koje ciljaju na tvrtke i organizacije te se kriminalci pretvaraju da su njihovi klijenti/dobavljači i navode ih da plaćaju buduće račune na drugi bankovni račun koji se nalazi pod kontrolom kriminalnih organizacija.
- Zamjena SIM kartica (eng. SIM Swapping) i Smishing - pokušaj kriminalaca da dođu do osobnih, financijskih ili sigurnosnih podataka putem tekstualne poruke, koji predstavljaju značajan rizik za žrtve i njihove financije.
- Investicijske prijevare u vezi ulaganja u nepostojeće poslovne aktivnosti ili kripto valute

Ovakvo sigurnosno okruženje snažan je poticaj za kontinuirano jačanje kapaciteta hrvatske policije za borbu protiv kibernetičkog kriminala. Policijski stručnjaci koji su na prvoj liniji borbe protiv cyber kriminalaca najvrjedniji su resurs.

Ulaganje u tehnologiju nužan je preduvjet za identifikaciju počinitelja kibernetičkih napada i pronalazak elektroničkih dokaza – u posljednje tri godine Ministarstvo unutarnjih poslova izravno je uložilo preko 1 000 000 EUR, a u tijeku je ulaganje od 1 600 000 EUR u okviru Nacionalnog programa oporavka i otpornosti (u daljnjem tekstu NPOO), te slijede i nova značajna ulaganja u 2023. godini pa nadalje.

16. prosinca 2022. godine predstavljena je na konferenciji za tisak u Ravnateljstvu policije kampanja osvještavanja javnosti o opasnostima na internetu „Web heroj: Ulovimo lika s weba, koji tvoje eure vreba.“, koja će trajati cijelu 2023. godinu, kako bismo smanjili rizike za hrvatske građana i trgovačka društva od različitih oblika kibernetičkih napada.

U cilju pružanja pomoći građanima i pravnim osobama, koji su oštećeni zloćudnim računalnim programima koji šifriraju podatke na njihovim računalima i serverima (Cryptolocker Ransomware), Služba kibernetičke sigurnosti zajedno s Europolom pruža pomoć i savjete te besplatne alate za dešifriranje podataka na internetskoj adresi www.nomoreransom.org

Tijekom 2022. godine nastavljene su slijedeće aktivnosti koje će se dovršiti u narednom razdoblju:

„Cybercrime Classroom Project“ – u vrijednosti od 120.000,00 US\$, kojim je Veleposlanstvo SAD-a u Zagrebu doniralo Ministarstvu unutarnjih poslova opremu za učionicu na Policijskoj akademiji u Zagrebu za provođenje treninga policijskih službenika u području suzbijanja kibernetičkog kriminaliteta i digitalne forenzike i uključuje 25 računala, server i pametnu ploču.

„Održivost kapaciteta policije za suzbijanje kibernetičkog kriminaliteta“, koji se financira u okviru Nacionalnog programa oporavka i otpornosti u iznosu od 1 600 000 EUR, sa sljedećim aktivnostima:

Nabava kompleta i sustava za istraživanje kibernetičkog kriminaliteta, pretraživanje otvorenih izvora na internetu i digitalnu računalnu forenziku, a koja će se provesti u okviru procesa javne nabave– 130 računala za sve policijske uprave.

Nabava istražiteljskih analitičkih računalnih setova za analizu digitalnih dokaza, a koja će se provesti u okviru procesa javne nabave – 130 računala za sve policijske uprave

Nabava modula za edukaciju policijskih službenika kojom je predviđena javna nabava 11 modula edukacija za 65 policijskih službenika u ukupnom trajanju od 150 radnih dana.

Policijski službenici Službe kibernetičke sigurnosti provode konstantu obuku i edukaciju policijskih službenika na regionalnoj razini u području digitalne forenzike i istraživanja kibernetičkih napada i spolnog zlostavljanja djece putem interneta. U vezi s time 2022. godine provedeni su sljedeći treninzi za policijske službenike:

- „Postupanje s elektroničkim dokazima na mjestu događaja“,
- „Napredne metode i postupci u digitalnoj forenzici“,

- „Istraživanje kibernetičkih napada“,
- „Istraživanje dječje pornografije na internetu“
- „Istraživanje otvorenih izvora na internetu“.

U segmentu kibernetičkih napada, u promatranom razdoblju 2018. -2022. godine najučestalija su kaznena djela Računalnih prijevара, koja bilježe porast u petogodišnjem razdoblju (dok je do pada tijekom 2020. godine došlo zbog usklađivanja statističkog prikaza kaznenih djela kibernetičkog kriminaliteta s odredbom članka 52. Kaznenog zakona, kojim se definira produljeno kazneno djelo kao kazneno djelo koje je počinjeno kada počinitelj s namjerom izvrši više odvojenih radnji u prirodnom smislu kojima se ostvaruju bića istog ili istovrsnih kaznenih djela, ako one s obzirom na njihovu prostornu i vremensku povezanost čine jedinstvenu cjelinu u pravnom smislu). Tako su u proteklom razdoblju aktivnog djelovanja Službe kibernetičke sigurnosti iz domene rada kibernetičkog kriminaliteta u prosjeku evidentirana 1.822 kaznena djela.

Tablica: Evidentirana kaznena djela kibernetičke sigurnosti

Godina	Prijavljena kaznena djela			Razriješena		Naknadno otkrivena			% izvješt.
	Ukupno	Zatečen	Nepoznat	Ukupno	%	Naknadno razrij.	% izvještajno	Ranije godine	
2018.	1.564	1	1.486	1.420	90,8	1.342	90,3	20	89,0
2019.	2.930	2	2.006	2.768	94,5	1.844	91,9	13	91,3
2020.	1.188	2	1.131	777	65,4	720	63,7	29	61,1
2021.	1.563	1	1.506	996	63,7	939	62,4	39	59,8
2022.	1.864	2	1.769	1.162	62,3	1.067	60,3	52	57,4
PROSJEK	1.822	2	1.580	1.425	75,3	1.182	73,7	31	71,7

Tablica: Usporedni prikaz kaznenih djela kibernetičkog kriminaliteta

KAZNENO DJELO	2018.	2019.	2020.	2021.	2022.
Čl. 163 - Iskorištavanje djece za pornografiju	55	98	142	261	331
Čl. 266 - Neovlašteni pristup	16	15	19	32	31
Čl. 267 - Ometanje rada računalnog sustava	1	8	7	10	5
Čl. 268 - Oštećenje računalnih podataka		5	12	21	25
Čl. 269 - Neovlašteno presretanje računalnih podataka		2	1	2	8
Čl. 270 - Računalno krivotvorenje	32	946	26	70	39
Čl. 271 - Računalna prijevара	1.310	1.785	951	1.158	1.425
Čl. 272 - Zloupорaba naprava	17	51	17	4	7
Čl. 284 – Povredа osobnih prava autora ili umjetnika izvođača					
Čl. 285 – Nedoзvoljena uporaba autorskog djela ili izvedbe umjetnika izvođača	1	2	1	1	
Čl. 286 - Povredа drugih autorskom srodnih prava					
Čl. 288-Povredа žiga	130	16	12	4	13
Čl. 289 - Povredа registrirane oznake podrijetla					
UKUPNO	1.564	2.930	1.188	1.563	1.864

Najzastupljenije kazneno djelo protiv računalnih sustava u višegodišnjem je razdoblju Računalna prijevarena te je takav trend zabilježen i tijekom 2022.g. kada je evidentirano 1.1425 kazneno djelo što predstavlja blago smanjenje u odnosu 2021. kada je evidentirano 1.158 takvih kaznenih.

Kazneno djelo Iskorištavanja djece za pornografiju (počinjeno putem interneta) u višegodišnjem je razdoblju drugo po zastupljenosti u ovoj skupini kaznenih djela sa ukupno evidentiranih 311 kaznenih djela u 2022. godini što je u odnosu na 2021.g. kada je zabilježeno 261 takvo kazneno djelo porast za 19,2%. Kontinuirani porast ove vrste kaznenih djela zasigurno je posljedica povećane potražnje za materijalima seksualnog zlostavljanja djece na internetu na što je značajan utjecaj imala pandemija COVID-19 i promjene u načinu života, odnosno korištenje interneta u svakodnevnim životnim aktivnostima.

Tablica: Usporedni prikaz kaznenih djela kibernetičkog kriminaliteta po policijskim upravama

Policijska uprava	Prijavljena kaznena djela			Razriješena kaznena djela			Naknadno razriješena kaznena djela		
	2021.	2022.	Trend u %	2021.	2022.	Trend u %	2021.	2022.	Trend u %
zagrebačka	391	372	-4,9	320	295	-7,8	305	277	-9,2
splitsko-dalmatinska	144	225	+56,3	54	111	+105,6	48	105	+118,8
primorsko-goranska	129	114	-11,6	76	50	-34,2	74	48	-35,1
osječko-baranjska	109	109	0,0	62	50	-19,4	59	47	-20,3
istarska	169	128	-24,3	119	73	-38,7	102	62	-39,2
dubrovačko-neretvanska	23	43	+87,0	11	17	+54,5	10	14	+40,0
karlovačka	45	65	+44,4	19	41	+115,8	19	29	+52,6
sisačko-moslavačka	36	116	+222,2	9	84	+833,3	8	77	+862,5
šibensko-kninska	57	70	+22,8	45	50	+11,1	44	49	+11,4
vukovarsko-srijemska	36	32	-11,1	30	19	-36,7	27	19	-29,6
zadarska	108	139	+28,7	44	77	+75,0	43	77	+79,1
bjelovarsko-bilogorska	14	66	+371,4	9	42	+366,7	9	27	+200,0
brodsko-posavska	46	40	-13,0	21	12	-42,9	21	11	-47,6
koprivničko-križevačka	35	26	-25,7	27	18	-33,3	26	17	-34,6
krapinsko-zagorska	35	46	+31,4	12	21	+75,0	11	16	+45,5
ličko-senjska	66	42	-36,4	51	27	-47,1	51	27	-47,1
međimurska	17	23	+35,3	6	10	+66,7	4	6	+50,0
požeško-slavonska	28	11	-60,7	25	8	-68,0	23	7	-69,6
varaždinska	58	129	+122,4	42	97	+131,0	41	93	+126,8
virovitičko-podravska	17	68	+300,0	14	60	+328,6	14	59	+321,4
UKUPNO	1.563	1.864	+19,3	996	1.162	+16,7	939	1.067	+13,6

Iz priložene tabele je vidljivo kako je najveći broj kaznenih djela kibernetičkog kriminaliteta tijekom 2022. godine zabilježen u Policijskoj upravi zagrebačkoj (372), splitsko-dalmatinskoj (225), zadarskoj (139), istarskoj (128), primorsko-goranskoj (114), varaždinskoj (129) i osječko-baranjskoj (109).

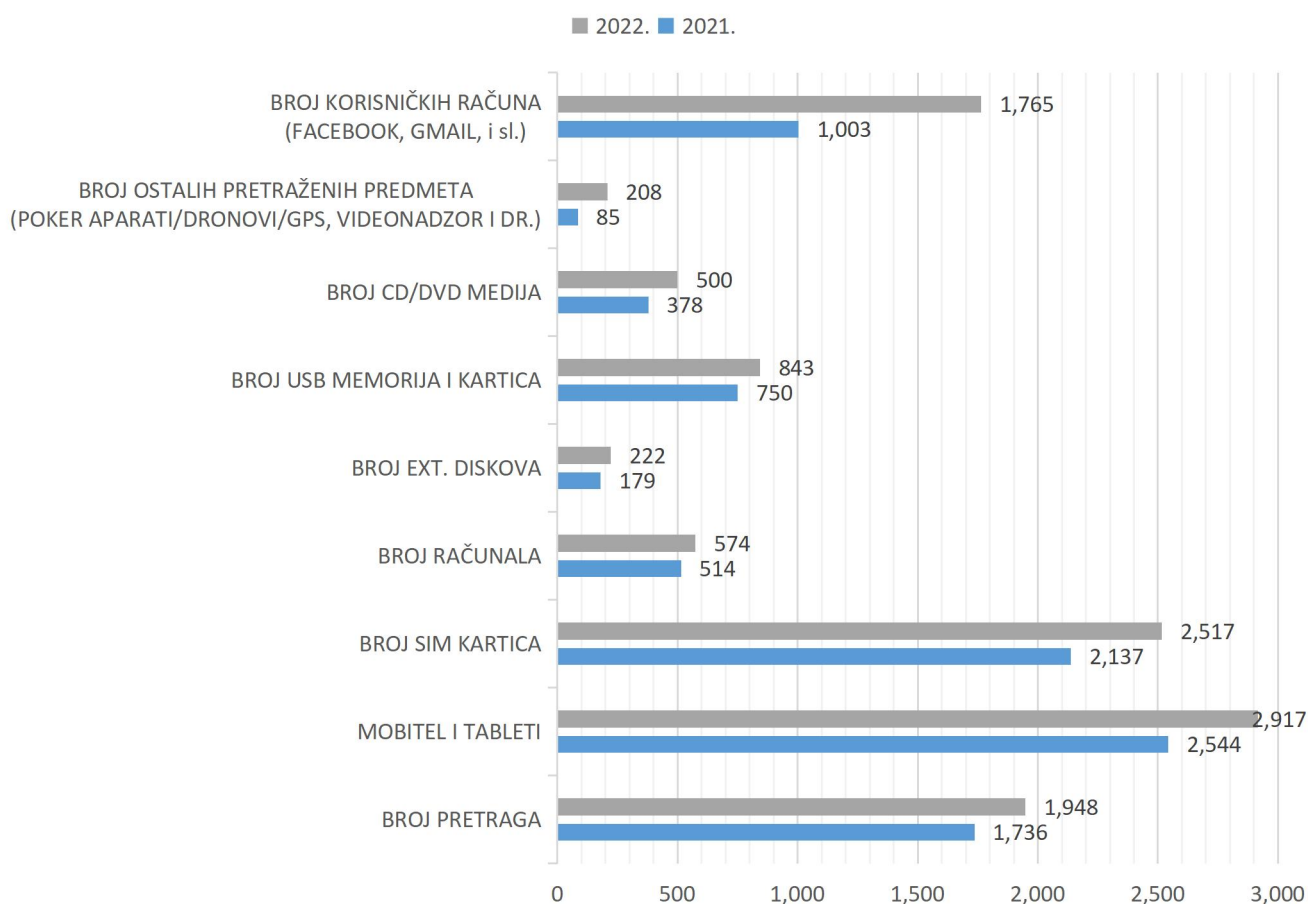
U promatranom petogodišnjem razdoblju bilježi se gotovo identičan broj rasprostranjenosti kaznenih djela po policijskim upravama pri čemu se najviše kaznenih djela bilježi u Policijskoj upravi zagrebačkoj potom u većim policijskim upravama, splitsko-dalmatinskoj, primorsko-goranskoj, istarskoj, osječko-baranjskoj, zadarskoj i varaždinskoj.

Usporedimo li sva kaznena djela (ne samo ona koja prema Katalogu kaznenih djela pripadaju djelokrugu Službe kibernetičke sigurnosti), komunikacijskom je tehnologijom u 2022. počinjeno još 787 kaznenih djela koja prema Katalogu pripadaju djelokrugu drugih linija rada (703 kaznenih djela u 2021.). Služba kibernetičke sigurnosti tijekom promatranog je razdoblja pružala potporu u velikom dijelu kriminalističkih istraživanja koja se odnose na navedena kaznena djela (kaznena djela počinjena putem:

aplikacija za razmjenu digitalnih sadržaja, mrežnim uslugama, SMS i MMS, DARKNET te ostalim načinima komunikacijske tehnologije). Korištenje komunikacijskih tehnologija bilježi se u počinjenju gotovo svih oblika kriminaliteta što je vidljivo i kroz znatno povećanje broja pretraženih uređaja i korisničkih računa od strane policijskih službenika za kibernetičku sigurnost i digitalnu forenziku.

Tijekom 2022. godine policijski službenici ukupno su pretražili 9.546 uređaja/entiteta (2021. godine - 7.590) koji su bili dio kriminalističkih istraživanja u ukupno 1.948 pretraga pokretnih stvari (2021. godine - 1.736) koje su provedene na temelju izdanih naloga nadležnih sudova. U najvećem broju pretraživani predmeti bili su mobilni telefoni i tablet uređaji, ukupno 2.917 takvih uređaja pretraženo je tijekom 2022. godine, potom 2.517 SIM kartica, 1.765 korisničkih računima na raznim društvenim mrežama (2021. godine - 1.003 korisnička računa). Prema prikazanim statističkim podacima može se zaključiti da je tijekom 2022. godine evidentiran broj izvršenih pretraga za čak 25,77 % u odnosu na prethodnu 2021. godinu dok je broj policijskih službenika koji su osposobljeni za provođenje ovakvih pretraga, isti. Uzlazni trend broja pretraženih uređaja očekuje se i u budućem razdoblju.

Grafikon: Uređaji/korisnički računi



Grafikon: Broj pretraženih uređaja/korisničkih računa po ustrojstvenim jedinicama u 2022.



Analizom sigurnosnih pokazatelja može se ukazati na povećane trendove kretanja kriminaliteta iz nadležnosti Službe kibernetičke sigurnosti obzirom da povećanje evidentiranih kaznenih djela unutar petogodišnjeg razdoblja, posebice u odnosu na kaznena djela Spolnog zlostavljanja i iskorištavanja djece putem interneta i Računalne prijevare.

GODINA	2017.	2018.	2019.	2020.	2021.	2022.
Broj kaznenih djela	1.410	1.564	2.930	1.188	1.563	1.864

Kibernetička sigurnost i dalje ostaje ključni sigurnosni izazov za Republiku Hrvatsku, kao i za sve druge države članice Europske unije. Kibernetički napadi na informacijske sustave u najvećoj mjeri dolaze iz trećih zemalja. Kibernetički kriminalitet je vrlo dinamičan i teško je prognozirati u kakvim će se oblicima dugoročno pojavljivati. Međutim, malo je vjerojatno da će se kibernetički kriminalitet smanjiti, a nove prijetnje koje su se pojavile tijekom pandemije COVID-19 nastavljene su i nakon smanjenja krize. Cyber kriminalci će i dalje tražiti mogućnosti za iskorištavanja novostečenih navika građana, prilagođavanjem postojećih ili osmišljavanjem novih napada. Stvaranje drugačijih životnih navika djece tijekom pandemije COVID-19 i ubrzani razvoj društva te dostupnost modernih tehnologija rezultirali su povećanjem broja prijava zlostavljanja djece, uključujući iskorištavanje djece za pornografiju na internetu.

3.8. OSTALE ZNAČAJNE AKTIVNOSTI KRIMINALISTIČKE POLICIJE

Kao članica Europske unije te dugogodišnja članica u međunarodnoj organizaciji kriminalističke policije – Interpolu, Republika Hrvatska ima uspostavljenu operativnu policijsku suradnju i razmjenu informacija s policijama gotovo svih država svijeta, a suradnja sa državama članicama Europske unije dodatno je osnažena kroz svakodnevnu suradnju u okviru Europolu te spajanjem Republike Hrvatske na Schengenski informacijski sustav. S mnogim zemljama sklopljeni su bilateralni međunarodni ugovori na sigurnosnim područjima, a uključeni smo i u mnoge multilateralne međunarodne ugovore.



Kao država s najdužom vanjskom granicom u Europi, Republika Hrvatska se naprednim tehničkim rješenjima prometnula u jednog od najvećih korisnika sigurnosnih međunarodnih i europskih informatičkih sustava, te je peta država u Europi prema broju provjera u Schengenskom informacijskom sustavu te na četvrtom mjestu u svijetu i treća u Europi prema broju provjera u Interpolovom informacijskom sustavu.

Tijekom 2022. Republika Hrvatska uspješno je sudjelovala u velikom broju kriminalističkih istraživanja s elementom inozemnosti u suradnji s europskim i ne-europskim državama i Europolom.

Također, tijekom 2022. ostvaren je veliki broj tehničkih nadogradnji sigurnosnih informacijskih sustava, kao što je uvođenje automatiziranih biometrijskih provjera i etapno ostvarivanje interoperabilnosti hrvatskih i europskih informacijskih sustava, u svrhu bolje zaštite granica, upravljanja migracijama, suzbijanja kriminaliteta te u svrhu zaštite hrvatskih građana od zlouporabe identiteta i povećanja učinkovitosti suzbijanja nezakonitih migracija kroz identifikaciju migranata bez osobnih isprava.

Nakon ulaska Republike Hrvatske u Program za izuzeće od viza Sjedinjenih Američkih Država, čime su ukinute vize za putovanje hrvatskih građana u SAD, a u svibnju 2022. na snagu je stupila i Zajednička izjava o suradnji između Ministarstva unutarnjih poslova Republike Hrvatske i Ministarstva domovinske sigurnosti Sjedinjenih Američkih Država, Uprave za carinu i zaštitu granica Sjedinjenih Američkih Država u pogledu razvoja međunarodne inicijative za pospješivanje putovanja provjerenih putnika, na temelju koje će hrvatski državljani moći sudjelovati u Global Entry Programu, kojim će im biti omogućen ubrzani postupak granične kontrole prilikom ulaska u Sjedinjene Američke Države.

Uspostavljeni mehanizmi međunarodne policijske suradnje kontinuirano se razvijaju i potrebno ih je osnaživati i u budućnosti, kako bi Republika Hrvatska uspješno ostvarila svoju ulogu bitne sigurnosne sastavnice europskog i globalnog sigurnosnog sustava, posebno nakon ulaska Republike Hrvatske u Schengenski prostor. U tom kontekstu operativni i strateški interesi Republike Hrvatske poravnati su sa aktualnim europskim inicijativama na području policijske suradnje te su svi naponi usmjereni na učinkovitu zaštitu vanjskih granica, učinkovito upravljanje migracijama, borbu protiv terorizma i kriminaliteta te jačanje unutarnje sigurnosti u korist svih građana.



Kontinuirano su poduzimane značajne aktivnosti na unaprjeđenju rada kriminalističke policije, ali i policije u cjelini, koje se odnosi na uvođenje u rad novih tehnologija kroz implementaciju specijalističkih aplikativnih rješenja, unaprjeđenje i nadogradnju postojećih, digitalizaciju poslovnih procesa i standardizaciju postupanja vodeći računa o ekonomičnosti, fleksibilnosti i administrativnom rasterećenju s jedne strane te kvaliteti, jednoobraznosti i učinkovitosti postupanja s druge strane kako bi se osnažile sposobnosti i spremnost kriminalističke policije u suočavanju sa postojećim i budućim izazovima.

Jednako tako, strateško-operativni interesi kriminalističke policije bili su usmjereni i na uspostavu kvalitetne i funkcionalne međuagencijske i međuresorne suradnje između policije i drugih tijela državne uprave s

posebnim naglaskom na međusobnu razmjenu kriminalističko-obavještajnih podataka i informacija potrebnih za poslovne procese koje provode navedena tijela i policija. Značaj razmjene relevantnih kriminalističko-obavještajnih informacija posebno je naglašen u odnosu na postupanja kriminalističke policije u kontekstu provođenja kriminalističkih istraživanja i analitičkih obrada najtežih oblika kaznenih djela.

U tom kontekstu prikupljanje i obrada podataka o putnicima u zračnom prometu kao posebne kategorije podataka je također bila u fokusu osnaživanja učinkovitosti sprječavanja, otkrivanja i istraživanja kaznenih djela terorizma i drugih teških kaznenih djela ne samo u Republici Hrvatskoj i Europskoj uniji već u širem međunarodnom okviru.

Nadalje, u specijaliziranom području poligrafskih ispitivanja izrađen je Pravilnik o poligrafskom ispitivanju te koncept za elektroničko vođenje evidencija poligrafskih ispitivanja na Informacijskom sustavu ovog Ministarstva.

4. SIGURNOST PROMETA NA CESTAMA

Povećanje sigurnosti prometa na cestama jedna je od temeljnih zadaća policije koja uključuje angažman policijskih službenika u nadzoru prometa kao i rad Mobilne jedinice prometne policije. Ugrožavanje prometa na cestama bitno utječe na ukupno stanje javne sigurnosti.

Prometna kultura svih sudionika, posebice vozača, većim dijelom može smanjiti tragične posljedice što ne iziskuje znatna financijska sredstva već svježije ideje i sustavan rad na njihovom promicanju.



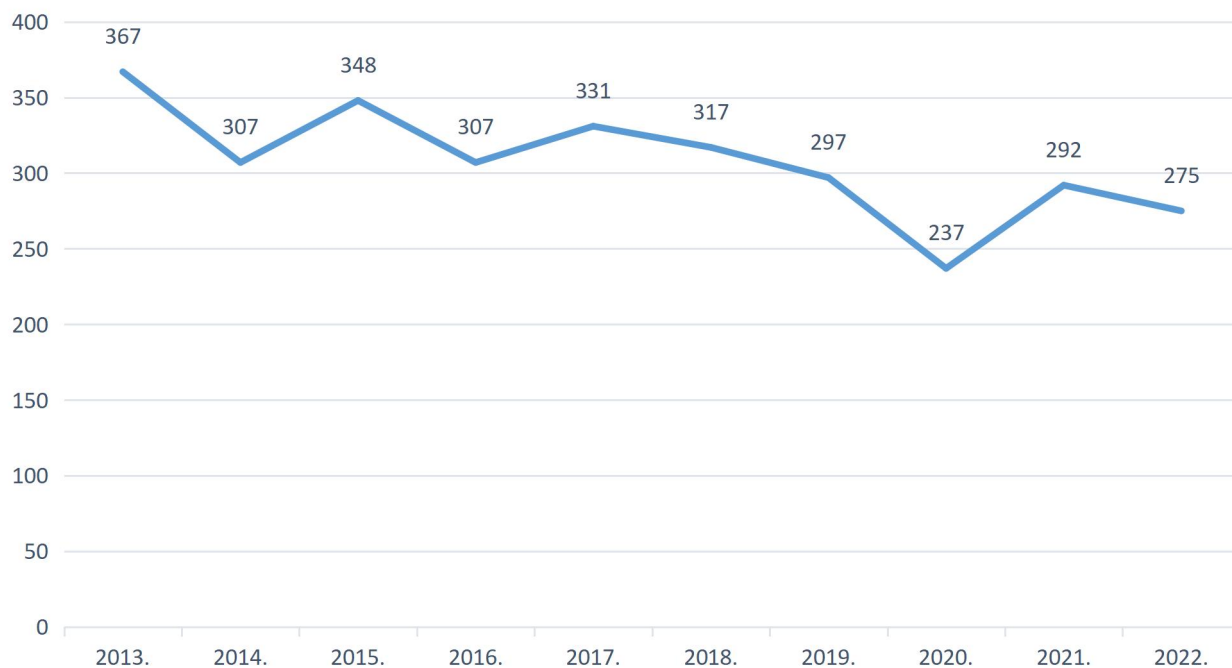
Nakon pandemijske 2020., u 2021. godini, došlo je do značajnog povećanja prometa na cestama, koje se nastavilo i u 2022. godini, u kojoj je (u odnosu na 2021. godinu), na autocestama zabilježeno povećanje prometa od 14,5 % (prema podacima Hrvatskih autocesta d.o.o.), na državnim cestama za 6,9 % (prema podacima Hrvatskih cesta d.o.o.), ali i svim drugim cestama. Prema podacima Centra za vozila Hrvatske, osobni automobili su u 2022. godini prosječno prešli 7,4 % ili oko 700 kilometara više. Također, prema podacima Uprave za granicu, zabilježeno je povećanje prometa stranih vozila (ulaz/izlaz) za 9.375.933 ili 33,2%. Navedeno povećanje prometa na našim cestama, utjecalo je i na povećanje broja prometnih nesreća, teško i lako ozlijeđenih osoba, ali unatoč iznjetom broj poginulih osoba je manji.

Sam rad prometne policije, uz sigurnost i protočnost prometa na cestama, bio je u prvom redu usmjeren na sprečavanje i sankcioniranje prekršaja koji dovode do teških prometnih nesreća, posebice prekršaja iz tzv. skupine „četiri glavne ubojice u prometu“ (alkohol, brzina, sigurnosni pojas i mobitel), kao i na prekršaje vozača mopeda i motocikala te prema ponavljačima teških prometnih prekršaja (recidivistima).

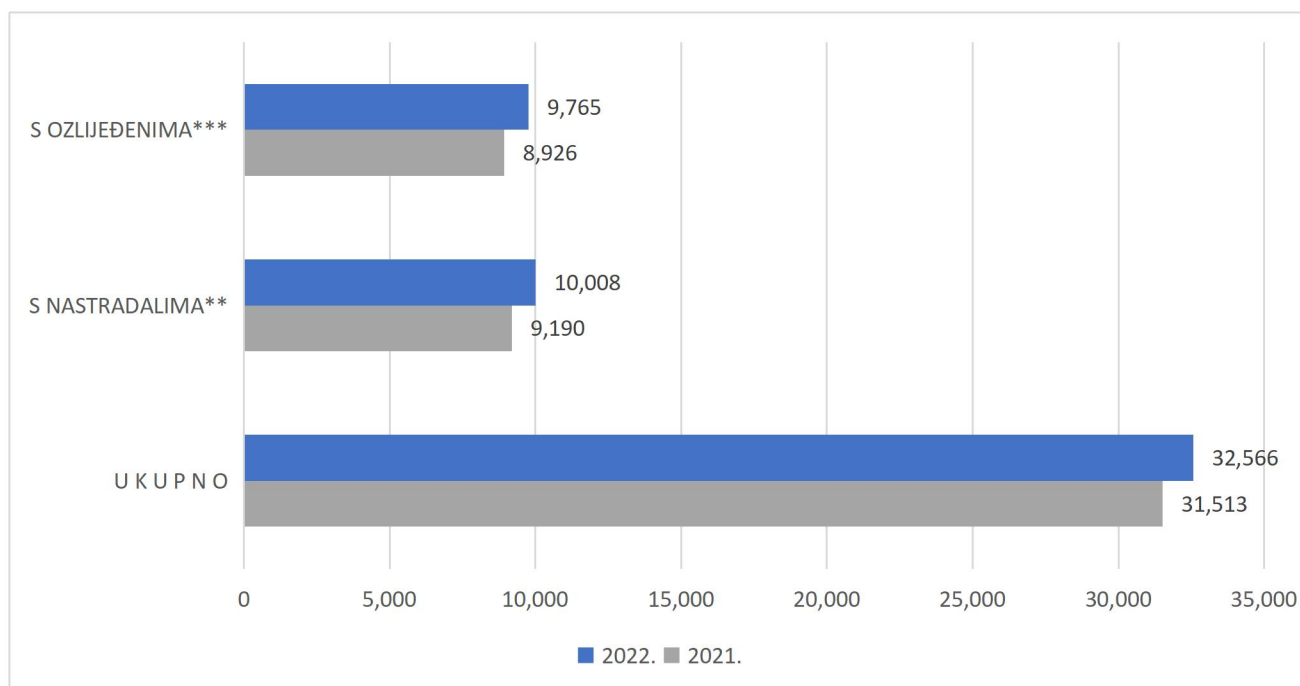
Kako je prethodno navedeno, iako je u prošloj godini zbog navedenog povećanja prometa na cestama došlo do povećanja broja prometnih nesreća i ozlijeđenih osoba u njima, smrtno stradalih je manje te valja naglasiti da je 2022. godina s 275 poginulih osoba u prometnim nesrećama, druga godina (iza pandemijske 2020. godine) s najmanje poginulih osoba u prometnim nesrećama.

4.1. OPĆI PREGLED SIGURNOSTI PROMETA NA CESTAMA

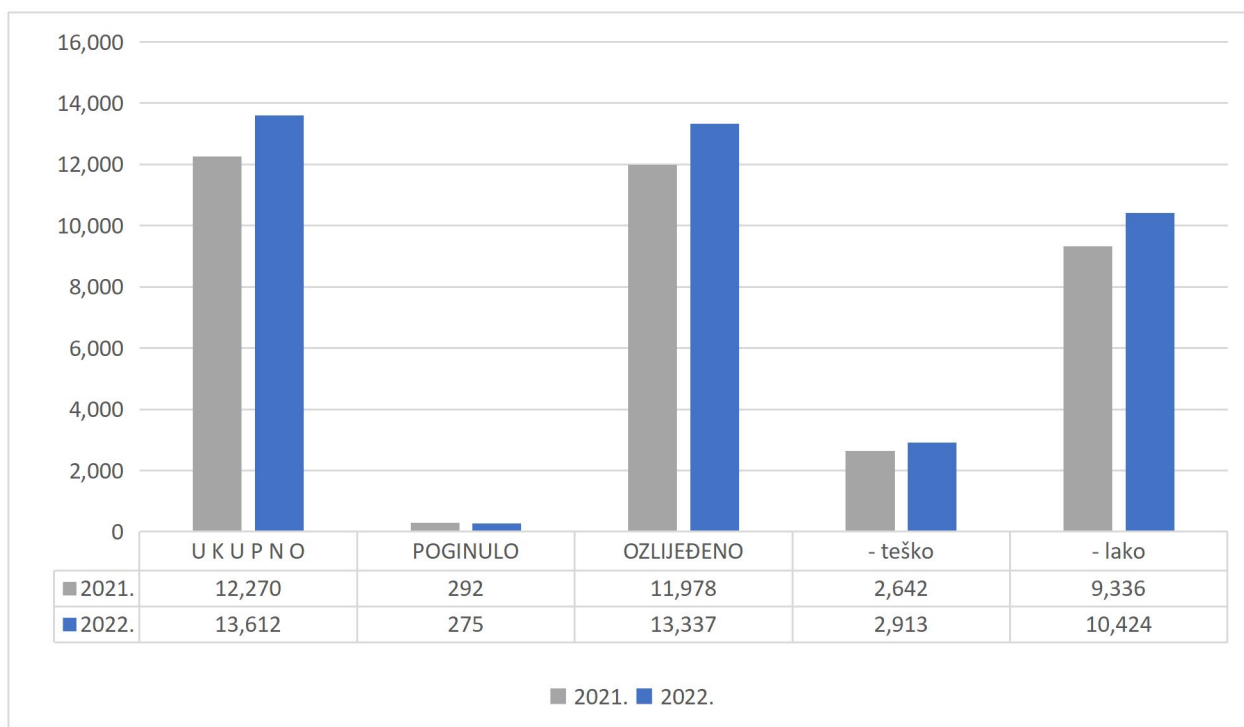
U 2022. godini evidentirana je 32.561 prometna nesreća. U tim je nesrećama poginulo 275 osoba, 2.910 osoba je teško ozlijeđeno, a 10.419 osoba je lakše ozlijeđeno. U odnosu na podatke za isto prošlogodišnje razdoblje, prometnih nesreća više je za 3,5 posto (za 1.108 prometnih nesreća više), poginulih osoba je manje za 5,8 posto (17 osoba manje), teško ozlijeđenih osoba je više za 11,5 posto (300 osoba više) i lakše ozlijeđenih osoba je više za 11,9 posto (1.111 osoba više). U prometnim nesrećama evidentirana su 1.374 kaznena djela, što je za 6,0 posto više nego u 2021. godini.



Grafikon 4.1.1. Poginule osobe u prometnim nesrećama 2013. – 2022. godina



Grafikon 4.1.2. Prometne nesreće 2021/2022. godina



Grafikon 4.1.3. Nastradale osobe prometnim nesrećama 2021/2022. godina

Od ukupnog broja smrtno stradalih u 2022. godini poginulo je 177 vozača, što je za 10,6 posto manje (21 vozač manje), 43 pješaka (šest pješaka više) te 55 putnika (jedan putnik manje).

Tablica 4.1.5. Nastradali sudionici u prometnim nesrećama 2021/2022. godina

Nastradali sudionici	Poginuli		Trend u %	Ozlijeđeni		Trend u %
	2021.	2022.		2021.	2022.	
Vozači	198	177	-10,6	7.674	8.509	+10,9
Putnici	56	55	-1,8	3.009	3.466	+15,2
Pješaci	37	43	+16,2	1.206	1.319	+9,4
Ostali	1			29	35	+20,7
UKUPNO	292	275	-5,8	11.918	13.329	+11,8

Brzina neprimjerena uvjetima na cesti i nadalje je najčešća pogreška vozača zbog koje se događaju prometne nesreće sa smrtnim ishodom.

Broj registriranih vozača motornih vozila smanjio se u 2022. godini u odnosu na prethodnu godinu za 93.093 ili 3,9 % (2022. – 2.283.673; 2021. – 2.376.766), a broj registriranih motornih vozila povećao se za 70.640 ili 3,0 % (2022. – 2.452.555; 2021. – 2.381.915).

U 2022. godini strukturu prometnih nesreća čini 0,7 % nesreća s poginulima, 30,0 % nesreća s ozlijeđenima i 69,3 % nesreća s materijalnom štetom. Strukturu nastradalih osoba čini 2,0 % poginulih, 21,4 % teško ozlijeđenih i 76,6 % lakše ozlijeđenih.

4.2. VRSTE PROMETNIH NESREĆA

Važni čimbenici sigurnosti u cestovnom prometu su značajke ceste koje bitno utječu na stvaranje uvjeta koji pogoduju nastanku prometne nesreće, a od sudionika u prometu, osobito vozača, zahtijevaju povećanu pozornost i poseban način vožnje i kretanja. Najviše nesreća s nastradalim osobama događa se na ravnim cestovnim potezima, slijede zavoji pa raskrižja. U tim nesrećama u 2022. godini poginule su 253 osobe, što je 92,0 % od ukupnog broja poginulih, a tijekom 2021. godine, smrtno ih je stradalo 267, što je 91,4 % svih poginulih.

Najučestalije vrste prometnih nesreća su sudari vozila u pokretu i u njima je u 2022. godini smrtno stradalo 34,9 %, a tijekom 2021. godine 38,4 % svih poginulih osoba.

Najviše smrtno stradalih osoba u 2022. godini zabilježeno je u slijetanjima vozila s kolnika 38,9 %, (2021. godine 31,8 %), potom slijede sudari vozila iz suprotnih smjerova, 22,5 % (2021. godine - 23,6 %).

4.3. UZROCI PROMETNIH NESREĆA

Prometne nesreće s nastradalim osobama događale su se tijekom 2022. godine najčešće kao posljedica **pogrešaka vozača** i to: osobito zbog nepropisne i neprimjerene brzine 3.233 nesreće (2021. godine - 2.823), nepoštivanja prednosti prolaska 1.639 (2021. godine - 1.492), nepropisnog kretanja vozila na kolniku 1.210 (2021. godine - 1.044) te zbog vožnje na nedovoljnoj udaljenosti 732 (2021. godine - 754), što čini 72,4 % (2021. godine - 71,2 %) svih pogrešaka vozača u nesrećama s nastradalim osobama. U tim je nesrećama poginulo 200 (2021. godine - 203) osoba ili 76,6 % (2020. godine - 73,6 %) od svih poginulih u nesrećama koje su skrivili vozači, a ozlijeđenih je 8.355 (2021. godine - 7.251) ili 66,0 % (2021. godine - 64,1 %). Prema brojnosti, slijede nesreće zbog nepropisnog uključivanja u promet, nepropisnog skretanja, nepropisnog pretjecanja itd.

Osim pogrešaka vozača prometne nesreće s nastradalim osobama događaju se i zbog **pogrešaka pješaka**, a najčešće zbog nepoštivanja svjetlosnog znaka na semaforu 72 nesreće (2021. godine - 62) i nekorištenja obilježenog pješačkog prijelaza 63 nesreće (2021. godine - 73), što čini 25,6 % (2021. godine - 27,3 %) od svih pogrešaka pješaka.

U 2022. godini poginulo je 8 djece (2021. godine - 10) u dobi do 14 godina, dok je broj teško ozlijeđene djece veći za 14,2 % (2022. - 121; 2021. - 106), a lakše ozlijeđene djece veći za 16,0% (2022. - 676; 2021. - 583). Četvero djece poginulo je u svojstvu putnika, troje kao pješaci i jedno kao vozač.

Na području Republike Hrvatske u 2022. godini poginulo je 37 stranih državljana (2021. godine - 43) ili 14,0 % manje, a 1.520 (2021. godine - 1.035) ih je ozlijeđeno ili 46,9 % više u odnosu na 2021. godinu. Broju smrtno stradalih stranih državljana posebice je doprinijela prometna nesreća od 6. kolovoza 2022. godine, na autocesti A-4, kod Breznice, kada je prilikom slijetanja autobusa s kolnika autoceste smrtno stradalo čak 12 poljskih državljana.

4.4. VOZAČI KOJI SU PROUZROČILI PROMETNU NESREĆU

Od ukupnog broja prometnih nesreća s nastradalim osobama tijekom 2022. godine 94,1 % prouzročili su vozači (2021. godine - 93,9 %). Vozači su prouzročili 9.412 (2021. godine - 8.590) nesreća s nastradalim osobama ili 9,6 % više u odnosu na prethodnu godinu.

Vozači pod utjecajem alkohola prouzročili su 1.657 (2021. godine - 1.389) nesreća s nastradalim osobama ili 19,3 % više u odnosu na prethodnu godinu, a vozači bez položenog vozačkog ispita 358 (2021. godine - 283) ili 26,5 % više nesreća.

Mladi vozači (od 15. do 24. godine) u 2022. godini prouzročili su 1.411 (2021. godine - 1.348) prometnih nesreća s nastradalim osobama, što je za 4,7 % više nego prethodne godine. U tim nesrećama poginulo je 35 osoba, ili 7 osoba manje nego 2021. godine.

4.5. KAZNENA DJELA U PROMETU

U 2022. godini prijavljena su 1.374 kaznena djela u prometu, što je za 6,0 % više nego u 2021. godini. Od toga je 1.295 (2021. godine - 1.229) kaznenih djela počinjenih prema članku 227. Kaznenog zakona - Izazivanje prometne nesreće u cestovnom prometu, 28 (2021. godine - 21) kaznenih djela prema članku 123. - Ne pružanje pomoći i 28 (2021. godine - 28) kaznenih djela iz članka 226. Kaznenog zakona - Obijesna vožnja u cestovnom prometu. Od ukupnog broja prijavljenih kaznenih djela u prometu njih 1.348 ili 98,1 % je razriješeno.

4.6. NADZOR PROMETA

Radi podizanja stanja sigurnosti u cestovnom prometu na višu razinu i približavanja europskim standardima policija je tijekom 2022. godine nastojala biti nazočna na svim cestovnim smjerovima, a osobito na najugroženijim pravcima i prometnicama, prema praćenim parametrima i prikupljenim podacima kako bi se preventivno djelovalo na vozače i u što većoj mjeri sprječavalo kršenje prometnih propisa.

Ciljane aktivnosti provodile su se na mjestima i u vrijeme kada se događaju najteže prometne nesreće, a u te je aktivnosti bio uključen maksimalan broj policijskih službenika s pripadajućom tehničkom opremom koja se koristi za nadzor u prometu.

U nadzoru prometa u 2022. godini policija je utvrdila 656.007 prekršaja, što je za 5.4 % manje u odnosu na prethodnu 2021. godinu (693.668 prekršaja).

Tablica 4.6.1. Prometni prekršaji utvrđeni u nadzoru prometa

Vrsta prekršaja	Broj prekršaja		
	2021.	2022.	Trend u %
Nepropisna brzina	280.531	250.192	-10,8
- u naselju - više od 50 km/h veća od dopuštene	1.820	1.629	-10,5
- u naselju - 30 - 50 km/h veća od dopuštene	29.907	30.040	+0,4
- u naselju - 20 - 30 km/h veća od dopuštene	75.583	71.210	-5,8
- u naselju - 10 - 20 km/h veća od dopuštene	101.865	87.638	-14,0
- u naselju, do 10 km/h veća od dopuštene	7.149	5.158	-27,9
- izvan naselja - više od 50 km/h veća od dopuštene	1.785	1.288	-27,8
- izvan naselja - 30 - 50 km/h veća od dopuštene	18.239	16.638	-8,8
- izvan naselja - 10 - 30 km/h veća od dopuštene	43.860	36.207	-17,4
- limit vozila	323	384	+18,9
Crveno svjetlo	3.826	3.834	+0,2
Nepropisno pretjecanje i obilaženje	2.447	2.434	-0,5
Nepoštivanje prednosti prolaza	622	646	+3,9
Nepropisno mimoilaženje	126	123	-2,4
Neustupanje prednosti pješacima	4.026	3.688	-8,4
Upravljanje vozilom pod utjec.alkohola	32.022	36.259	+13,2
- do 0,50 g/kg alkohola	2.196	2.543	+15,8
-od 0,51 do 1,00 g/kg alkohola	11.352	13.243	+16,7
-od 1,01 do 1,50 g/kg alkohola	7.548	8.532	+13,0
- preko 1,50 g/kg alkohola	6.107	7.010	+14,8
- droga i lijekovi	164	165	+0,6
- vozač bicikla ili zaprežnog vozila	2.463	2.372	-3,7
- nepodvrgavanje ispitivanju/lij.pregledu	2.192	2.394	+9,2
Nepropisno parkiranje	40.532	44.115	+8,8

Nep.skret.,okret.i vožnja unazad	5.340	4.830	-9,6
Vožnja bez položenog ispita	6.573	5.792	-11,9
Strana i smjer kretanja	4.046	3.986	-1,5
Tehnički neispravno vozilo	4.562	4.819	+5,6
Vožnja bez svjetla na vozilu	8.217	8.190	-0,3
Nereg.i tehn.nepregledano vozilo	16.123	15.446	-4,2
Prekršaji pješaka u prometu	4.027	3.920	-2,7
Sigurnosni pojas	77.833	73.880	-5,1
Zaštitna kaciga	4.115	5.108	+24,1
Nepoštivanje promet.znaka	57.664	53.507	-7,2
Korištenje mobitela za vrijeme vožnje	46.251	40.091	-13,3
Uprav.voz.kad je voz.doz.odu.	3.471	3.132	-9,8
Ostali prekršaji	91.314	92.015	+0,8
UKUPNO	693.668	656.007	-5,4

U strukturi prekršaja najzastupljeniji su prekršaji zbog nepropisne brzine (2022. godine – 250.192 prekršaja ili 38.1 %; 2021. godine – 280.531 ili 40.4 %), a riječ je o prekršajima zbog kojih se najčešće događaju prometne nesreće s tragičnim posljedicama. Prema značaju za sigurnost cestovnog prometa slijedi nevezanje sigurnosnim pojasom, nepropisno korištenje mobitela, vožnja pod utjecajem alkohola, nepoštivanje crvenog svjetla na semaforu, nepropisno pretjecanje i obilaženje i nepoštivanje prednosti prolaska. Osim ovih najopasnijih prekršaja, policija je u nadzoru prometa najčešće kažnjavala vozače i zbog vožnje bez položenog vozačkog ispita te upravljanja vozilom za vrijeme trajanja mjere zabrane upravljanja. Posebna pozornost bila je usmjerena i na prekršaje motociklista te prema ponavljačima teških prekršaja (recidivistima).

4.7. NACIONALNI PLAN SIGURNOSTI CESTOVNOG PROMETA REPUBLIKE HRVATSKE ZA RAZDOBLJE 2021. – 2030. GODINE

U sklopu Nacionalnog plana sigurnosti cestovnog prometa Republike Hrvatske 2021. - 2030. („Narodne novine“, br. 86/21.), nastavljena je provedba strateških aktivnosti: smanjenje brzina vozila i poštivanje najviših dopuštenih brzina, zaštita djece, mladih i najranjivijih sudionika u prometu, suzbijanje vožnje pod utjecajem alkohola i opojnih droga u prometu, nadzor korištenja sigurnosnih pojaseva na svim mjestima u vozilima te sankcioniranje nepropisnog korištenja mobilnih komunikacijskih uređaja i saniranje opasnih mjesta.

Nastavilo se s provedbom projekta „Unaprjeđenje i modernizacija rada prometne policije“ i „Prometna Učilica“. U razdoblju od 1.10. do 18.12.2022. godine održano je 14. Državno natjecanje učenika osnovnih i 5. Državno natjecanje učenika srednjih škola na web platformi „Prometna Učilica“.

U sklopu sanacije opasnih mjesta sufinancirana je sanacija 70 potencijalno opasnih mjesta na državnim, županijskim i nerazvrstanim cestama.

Tijekom 2022. godine provedeno je više preventivnih projekata sufinanciranih sredstvima Nacionalnog plana.

4.8. MEĐUNARODNA POLICIJSKA RAZMJENA I SURADNJA

Nastavljena je policijska suradnja u okviru međunarodne mreže prometnih policija „ROADPOL“ (započeta 2013. godine ulaskom Republike Hrvatske u Europsku uniju), a koja se provodi svake godine, zajedničkim preventivno-represivnim akcijama, prema Kalendaru aktivnosti ROADPOL-a. Osim tih aktivnosti nastavljeno je provođenje ROADPOL projekta „Dani sigurnosti u prometu“, a koji je i 2022. godine

bio usklađen s europskim Tjednom mobilnosti i provodio se od 16. do 22. rujna u suradnji s Europskom komisijom. Također, nastavljeno je slanje statističkih podataka međunarodnoj organizaciji ETSC - Europsko Vijeće za sigurnost cestovnog prometa za potrebe njihovih izvješća. ETSC surađuje s Europskom komisijom, te objavljuje PIN (pokazatelj stanja sigurnosti) izvješće svake godine u lipnju te još tri manja izvješća vezana za određene teme iz područja sigurnosti cestovnog prometa, a za što se redovito šalju podaci od 2013. godine.



U svojstvu predstavnika Republike Hrvatske, policijski službenici su u 2022. godini, kao i 2021. godine, sudjelovali na sastancima stručnih skupina Europske komisije koji su se, zbog pandemije COVID-19, održavali on-line (LANDSEC-cestovna sigurnost, RAILSEC-željeznička sigurnost, Radna skupina za tehničke preglede vozila, CBE-Radna skupina za prekogranično kažnjavanje prometnih prekršaja, HLG - skupina za sigurnost cestovnog prometa na visokoj razini i CARE-stručna skupina za statistiku prometnih nesreća). Također, on-line se sudjelovalo na sastancima EUCARISA (Europski informacijski sustav koji povezuje države EU-veza između baza pojedinih država).

4.9. MOBILNA JEDINICA PROMETNE POLICIJE

Mobilna jedinica prometne policije kao samostalna ustrojstvena jedinica obavlja policijske poslove nadzora prometa na cestama na području cijele države, a prije svega na autocestama i državnim cestama, utvrđuje prekršaje u cestovnom prometu, nadzire brzinu kretanja vozila, postupa u slučaju prometnih gužvi i zastoja, poduzima mjere radi sigurnosti i protočnosti prometovanja u zimskim uvjetima i za vrijeme turističke sezone, uključuje se u provedbu aktivnosti i po potrebi, surađujući s drugima iz policijskog sustava, prikuplja obavijesti potrebne za suzbijanje kriminaliteta.

Tijekom 2022. godine većinom je bila angažirana na području Policijske uprave zagrebačke te područjima drugih policijskih uprava. Višednevni angažman organiziran je na područjima Policijskih uprava koprivničko - križevačke, virovitičko - podravske, osječko - baranjske, vukovarsko - srijemske, istarske, primorsko - goranske, šibensko - kninske, zadarske, splitsko - dalmatinske i dubrovačko - neretvanske radi suzbijanja kaznenih dijela i prekršaja te posebice zloporabe droga, krivotvorenja isprava, nedopuštene trgovine, izbjegavanja carinskog nadzora, izigravanja zabrana iz sigurnosnih mjera i pravnih posljedica osude, imovinskih delikata, teških prometnih prekršaja (upravljanje prije stjecanja prava, vožnja pod utjecajem

alkohola ili droga, neregistrirana i neosigurana vozila i dr.), prekršaja iz Zakona o nabavi i posjedovanju oružja građana („Narodne novine“, br. 94/18., 42/20. i 114/22.) i drugih zakona.

Policijski službenici Mobilne jedinice prometne policije prilikom obavljanja redovitih zadaća kontinuirano su provodili aktivnosti vezane za suzbijanje nezakonitih migracija i krijumčarenja osoba. Nadalje, u više se navrata sudjelovalo u posebnim akcijama u suradnji s Policijskim nacionalnim uredom za suzbijanje korupcije i organiziranog kriminaliteta, kao i ustrojstvenim jedinicama policijskih uprava, posebice PU zagrebačke.

Za vrijeme turističke sezone 2022. godine, za razliku od preostalog dijela godine, rad policijskih službenika usmjeravao se na autoceste i brze ceste, te ugibališta i odmarališta uz autoceste i prevenciju u prometu na prilazima hrvatskih gradova radi održavanja protočnosti prometa i suzbijanja teških prometnih prekršaja, posebice prekoračenja brzine te kaznenih djela.

U tabeli 1 MJPP prikazano je desetogodišnje razdoblje o provedenim aktivnostima MJPP, a u tabeli 2 detaljan prikaz svih aktivnosti koje vodimo za trogodišnje razdoblje sa usporedbom promatranog razdoblja.

Tablica 1 - Mobilna jedinica prometne policije – Usporedni prikaz aktivnosti 2013. -2022.

MOBILNA JEDINICA PROMETNE POLICIJE										
GODINA	2013.	2014.	2015.	2016.	2017.	2018.	2019.	2020.	2021.	2022.
kontrolirano vozila	21.598	27.949	26.040	27.016	25.995	24.196	19.585	20.283	24.485	17.826
kontrolirano osoba	27.472	35.628	24.950	38.105	34.710	30.836	23.999	24.262	29.079	20.885
naplaćeno novčanih kazni	3.454	5.965	4.063	5.823	9.162	8.617	7.101	7.551	9.238	5.736
iznos naplaćenih novčanih kazni	2.094.850	2.816.150	1.965.200	2.842.600	4.342.500	4.398.900	3.966.098	5.328.631	6.664.248	4.517.416
privedeno osoba u PP	1.399	1.231	1.124	1.401	1.123	1.184	1.122	1.212	1.678	1.305
PREKRŠAJI										
brzina	3.869	5.680	3.661	4.937	7.205	5.420	2.994	3.459	4.620	3.443
alkohol	264	195	286	168	174	444	474	439	664	810
test na droge; pozitivan ili odbijanje	129	236	309	329	320	486	123	133	260	291
Neregistrirano / istek prom. dozvole	2.868	3.454	2.946	2.494	1.871	2.077	3.574	4.344	4.309	2.887
nevažeća polica obv. osiguranja	1.985	2.029	1.749	1.229	803	610	761	870	937	769
upravljanje prije stjecanja	551	637	520	667	612	701	577	461	639	549
pod zabranom	551	637	520	458	421	458	553	541	765	652
UKUPNO PREKRŠAJA	16.353	19.694	15.320	15.881	17.066	16.973	15.835	16.909	21.306	15.403
UKUPNO KAZNENIH DJELA	205	183	176	176	112	109	69	70	95	86
DROGA - prekršaji, ZOSZD	145	260	255	573	349	341	239	224	419	423
DROGA - KD po čl. 190. KZ-a	39	42	29	29	32	25	29	23	36	37
carinski/ trošarinski prekršaj - vozilo*					44	23	46	132	142	68
POSTUPANJE PO OBJAVAMA I POTRAGAMA										
pronađeno osoba	311	355	294	294	236	286	277	350	503	439
objave za predmetima	707	667	522	522	276	248	229	371	383	302
UPORABA SREDSTAVA PRISILE										
Uporaba sredstava prisile	28	42	27	28	19	23	7	18	24	25
* nova kategorija koju vodimo od 2017.godine - carinsko-trošarinski prekršaji										

Tablica 2 - Mobilna jedinica prometne policije – Detaljan prikaz aktivnosti 2020.-2022

Pregled obavljenih poslova Mobilne jedinice prometne policije	2020.	2022	+ - %	2021	2022	+ - %
Angažirano ophodnji	2539	2445	-3,7	2800	2445	-12,7
Angažiranih policijskih službenika	5.233	5.368	2,6	5.959	5.368	-9,9
Utrošeno radnih sati	54.655	52.870	-3,3	60.332	52.870	-12,4
Kontrolirano vozila	20.283	17.826	-12,1	24.485	17.826	-27,2
Kontrolirano osoba	24.262	20.885	-13,9	29.079	20.885	-28,2
Naplaćenih novčanih kazni	7.551	5.736	-24,0	9.238	5.736	-37,9
Iznos naplaćenih novčanih kazni (kn)	5.328.631	4.517.416	-15,2	6.664.248	4.517.416	-32,2
Isključeno vozača iz prometa	1.642	2.090	27,3	2.231	2.090	-6,3
Isključeno vozila iz prometa	4.275	2.779	-35,0	4.264	2.779	-34,8
Podneseno izvješća o izvršenim prekršajima	7.937	6.019	-24,2	10.112	6.019	-40,5
Ekvivalent novčanih kazni prema IOPP	33.618.050	37.176.409	10,6	45.601.965	37.176.409	-18,5
Podneseno operativnih informacija	6	6	0,0	5	6	20,0
Legitimirano osoba	580	401	-30,9	784	401	-48,9
Privođenje u PP ili predano osoba na daljnje postupanje	1.212	1.305	7,7	1.678	1.305	-22,2
PREKRŠAJI						
Brzina	3.459	3.443	-0,5	4.620	3.443	-25,5
Alkohol	439	810	84,5	664	810	22,0
Test na droge (pozitivan ili odbijanje)	133	291	118,8	260	291	11,9
Neregistrirano OA - istek prometne dozvole	4.344	2.887	-33,5	4.309	2.887	-33,0
Zakon o osiguranju	870	769	-11,6	937	769	-17,9
Upravljanje prije stjecanja prava	461	549	19,1	639	549	-14,1
Vozačka dozvola - zaštitna mjera zabrane upravljanja	541	652	20,5	765	652	-14,8
Prolaz kroz crveno svjetlo	138	155	12,3	252	155	-38,5
Kaciga	201	266	32,3	227	266	17,2
Sigurnosni pojas	881	1.153	30,9	1.770	1.153	-34,9
Mobitel	1.038	784	-24,5	1.486	784	-47,2
Nezaustavljanje na znak PS	26	32	23,1	29	32	10,3
Nadz. tehničke ispravnosti vozila čl. 236 ZSPC-a	183	326	78,1	347	326	-6,1
ZRMU	151	268	77,5	304	268	-11,8
Istek važenja vozačke dozvole	509	190	-62,7	377	190	-49,6
Ostali prometni prekršaji	2.870	1.998	-30,4	3.201	1.998	-37,6
Zakon o suzbijanju zlouporabe droga	224	423	88,8	419	423	1,0
Trošarinski - porezni prekršaji	132	68	-48,5	142	68	-52,1
Ostali prekršaji, bez ZSPC-a	309	339	9,7	558	339	-39,2
UKUPNO PREKRŠAJA	16.909	15.403	-8,9	21.306	15.403	-27,7
KAZNENA DJELA						
Čl. 190. KZ-a - Neovlaštena proizv. i promet drogama	23	37	60,9	36	37	2,8
Čl. 278. KZ-a - Krivotvorenje isprave	30	29	-3,3	34	29	-14,7
Ostala kaznena djela	17	20	17,6	25	20	-20,0
UKUPNO KAZNENIH DJELA	70	86	22,9	95	86	-9,5
POSTUPANJA PO TJERALICAMA, POTRAGAMA, OBJAVAMA						
Tjeralica s mjerom "uhititi"	34	34	0,0	41	34	-17,1
Potruga s mjerom "priopćiti adresu"	275	351	27,6	398	351	-11,8
Međunarodna potraga	41	54	31,7	64	54	-15,6
Objave za vozilima, reg. pločicama i stvarima	371	302	-18,6	383	302	-21,1
Uporaba sredstava prisile -broj slučajeva	16	24	50,0	21	24	14,3

5. SIGURNOST NA DRŽAVNOJ GRANICI, U ZRAČNOM PROMETU I PLOVIDBI

Kad je riječ o zaštiti i kontroli državne granice, granična policija je svoje djelovanje tijekom 2022. godine usmjerila na jačanje sigurnosti na državnoj granici, u civilnom zračnom prometu i plovidbi, što uključuje izdavanje dokumenata na graničnim prijelazima, odbijanje ulaska i izlaska, sprječavanje zlouporabe putnih dokumenata i prekograničnog kriminaliteta, sprječavanje počinjenja prekršaja na granici i njihovo procesuiranje, nezakonite migracije, prihvata i vraćanje stranaca na granici, prisilna udaljenja stranaca i povrede državne granice.

Zbog specifičnog geopolitičkog položaja i oblika državnog teritorija Republike Hrvatske, zahtjevna zadaća je osiguranje nesmetanog protoka ljudi i roba, uz istodobno sprječavanje nezakonitih prelazaka preko državne granice i svih oblika prekograničnog kriminaliteta.



Dužnost i obveza Uprave za granicu je nadziranje provedbe svih aktivnosti, praćenje i predlaganje izmjena nacionalnog zakonodavstva u svrhu uskladbe sa schengenskom pravnom stečevinom. Uprava za granicu nadzire i usmjerava osposobljavanje granične policije, nabavlja i raspoređuje tehničku opremu, predlaže i prati provedbu infrastrukturnih projekata te provodi druge aktivnosti od strateškog značaja da bi se postigla i održavala europska razina sigurnosti državne granice, istodobno osiguravajući načela slobode kretanja. Da bi se to postiglo, Uprava za granicu surađuje s mjerodavnim agencijama drugih država (bilateralni i multilateralni sastanci, zajedničke aktivnosti, razmjena podataka o nadzoru državne granice i vanjskih granica Europske unije i suzbijanju nezakonitih migracija, izobrazba pripadnika graničnih policija, procjene i analize rizika), sudjeluje u pripremi i izradi međunarodnih i međudržavnih ugovora, te brine o njihovoj provedbi.

Zbog stalne opasnosti od terorističkih napada, kontrola putnika u zračnom prometu zahtijeva izuzetnu opremljenost, stručnu osposobljenost i odgovornost kako policijskih službenika, tako i djelatnika privatnih zaštitarskih tvrtki u zračnim lukama u kojima privatne zaštitarske tvrtke sudjeluju u obavljanju poslova zaštitnih pregleda putnika i ručne prtljage. Da bi se održala i unaprijedila visoka razina sigurnosti,

stalno se poboljšavaju postojeće i primjenjuju nove metode i tehnike u nadzoru koje zahtijevaju dosljednu primjenu.

Pomorski i riječni promet izložen je sigurnosnim rizicima o kojima brinu pripadnici pomorske i riječne policije. Nadzorom plovnih putova i sudionika plovidbe policijski službenici potiču poštivanje sigurnosnih pravila.

Strateškim aktivnostima Uprave za granicu, uz operativne aktivnosti na terenu, sukladno analizi rizika, granična policija je intenzivno nadzirala, preusmjeravala i koordinirala raspoložive resurse kako bi nadzor vanjske granice i unutarnju sigurnost u odnosu na nezakonite migracije i prekogranični kriminal održala u kontroliranim uvjetima.

Uspješan nadzor vanjskih granica Republike Hrvatske, odnosno Europske unije potvrđeno je pristupanjem Republike Hrvatske Schengenskom prostoru 1. siječnja 2023. godine.

U odnosu na stanje nezakonitih migracija i napore koje Republika Hrvatska ulaže u suzbijanju istih, važno je napomenuti njezino aktivno sudjelovanje u čuvanju i nadzoru vanjske granice Europske unije i Schengenskog prostora na područjima drugih država EU, pa je tako u 2022. godini sudjelovala u zajedničkim operacijama Focal Points Air, Coordination Points Land-Air-Sea, Terra, Serbia Land, Albania Land, te provodila bilateralnu suradnju s graničnom policijom Republike Sjeverne Makedonije.

5.1. DRŽAVNA GRANICA I GRANIČNI PRIJELAZI

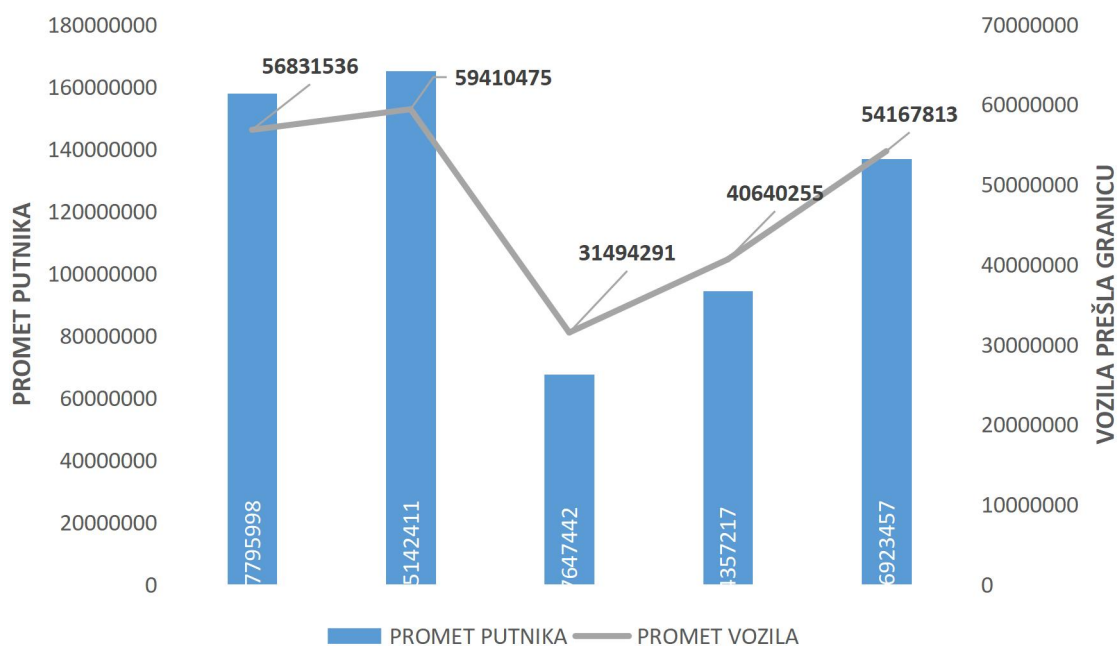
Granična policija Republike Hrvatske nadzire i štiti **3.318,6 km granice**, od čega je vanjska granica 2.304,3 km, a unutarnja 1.014,3 km. Državna granica u potpunosti je određena i označena samo s Republikom Mađarskom, a određivanje granične crte s ostalim susjednim državama provodi se radom međudržavnih komisija.

Na državnoj granici određeno je 88 graničnih prijelaza, od čega je 68 stalnih, a 20 pograničnih. Najveći broj nalazi se na dijelu granice s Bosnom i Hercegovinom (50).

Poslovi nadzora državne granice obavljaju se u 43 policijske postaje na vanjskoj granici raspoređenih unutar 13 policijskih uprava. Od tog broja, 32 postaje su specijalizirane (23 postaja granične policije, 3 postaje aerodromske policije, 4 pomorske policije i 2 pomorske i aerodromske policije) dok je 11 postaja mješovitog tipa. Poslovi kompenzacijskih mjera obavljaju se u 15 policijskih postaja raspoređenih u 10 policijskih uprava, a poslovi suzbijanja nezakonitih migracija obavljaju se u ukupno 148 policijskih postaja raspoređenih unutar 20 policijskih uprava.

5.2. PROMET PUTNIKA NA GRANIČNIM PRIJELAZIMA

Državnu granicu Republike Hrvatske u 2022. godini prešlo je 136.923.457 putnika, što je za 45% više nego u 2021. godini (94.357.217). Od navedenog broja putnika, državljani Europske unije čine 45,3%, državljani trećih zemalja 26,4%, a državljani Republike Hrvatske 28,3%.



Grafikon 5.2.1. Promet putnika vozila na državnoj granici

Najveći udio od 46,9% u ukupnom prometu putnika ostvario se na granici sa Slovenijom – 64.211.625 putnika, slijedi granični prijelazi s Bosnom i Hercegovinom, čiji udjel u ukupnom prometu iznosi 28,3% (38.719.638 prelazaka).

Najfrekventniji granični prijelaz bio je MCGP Macelj s 11.908.208 putnika, na drugom mjestu je MCGP Kaštel a na trećem MCGP Bregana.

Državnu granicu Republike Hrvatske prešlo je 54.167.813 vozila, što je povećanje za 33,3% u odnosu na 2021. (40.640.255).

5.3. IZDANI DOKUMENTI NA GRANIČNIM PRIJELAZIMA

Granična policija je pri obavljanju poslova nadzora državne granice izdala 50.245 dokumenata, što je više za 382,89% u odnosu na 2021. godinu (10.405). U ukupnom broju izdanih dokumenata najviše su zastupljena odobrenja članovima posada stranih plovila ili zrakoplova, kojima su izdana 49.015 odobrenja, što je za 447,47% više u odnosu na isto razdoblje 2021. godine (8.953). U 2022. godini izdano je 779 ili 24,37% manje odobrenja za unos/prijenos oružja (2021. godini – 1.030).

Izdano je 438 viza, što je za 8,15% više nego u 2021. godini (405). Na pomorskim graničnim prijelazima izdano ih je najviše 358 viza s udjelom od 81,7%, što je za 6,86% više u odnosu na prošlu godinu (335). Od svih izdanih viza, najviše ih je izdano državljanima Filipina, Indije, Indonezije, Kine i Bangladeša te pomorcima u tranzitu.

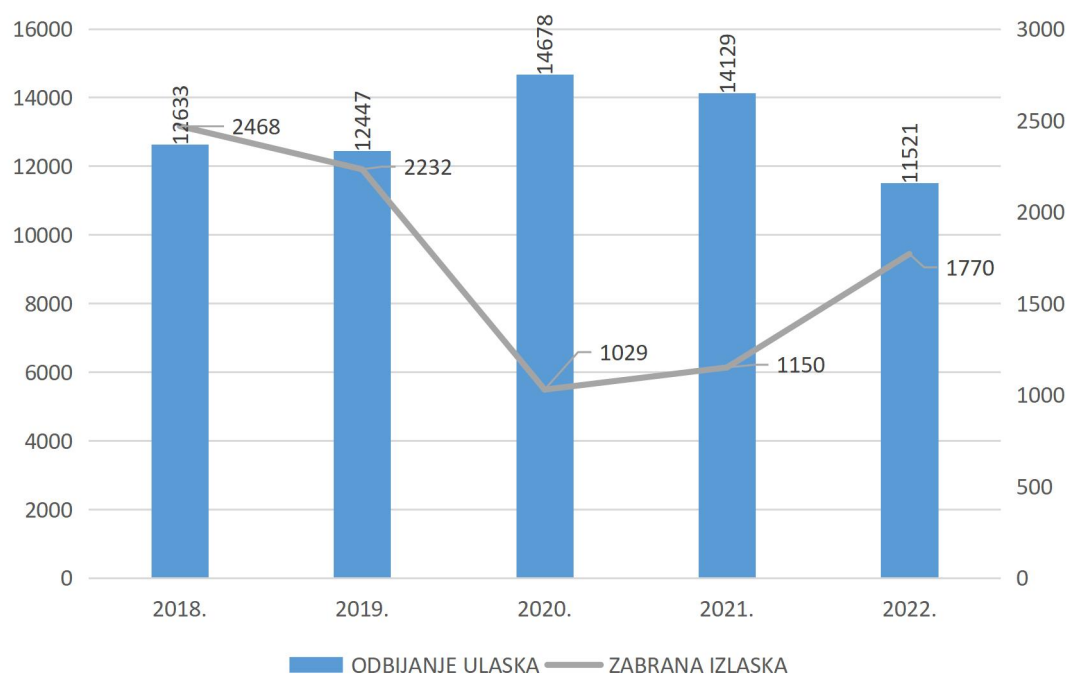
5.4. ODBIJANJE ULASKA U RH I ZABRANA IZLASKA IZ RH

Granična policija je za 11.521 strana državljanina utvrdila kako ne ispunjavaju uvjete za ulazak i boravak u Republici Hrvatskoj, stoga im je odbijen ulazak u Hrvatsku. Broj osoba kojima je odbijen ulazak u Hrvatsku za 18,5% manji nego 2021. godine (14.129). Najčešći razlozi odbijanja ulaska su neodgovarajuća dokumentacija kojom bi se opravdali svrha i uvjeti boravka, neposjedovanje valjane putne isprave, vize ili boravišne dozvole, izdano upozorenje u svrhu zabrane ulaska, nedovoljno sredstava za uzdržavanje.

Tablica 5.4.1. Odbijanje ulaska na granici prema državama

Na granici prema	Odbijanje ulaska na granici prema					
	2018.	2019.	2020.	2021.	2022.	PROSJEK
Sloveniji	1.068	1.403	431	320	486	742
Mađarskoj	10	32	33	35	26	27
Srbiji	3.787	3.820	3.346	3.335	3.059	3.469
Crnoj Gori	2.041	2.210	2.963	3.512	1.450	2.435
B i H	5.201	4.294	7.572	6.144	5.413	5.725
pomorski promet	58	47	185	55	51	79
zračni promet	468	641	148	728	1.035	604
riječni promet	0	0	0	0	1	0
UKUPNO	12.633	12.447	14.678	14.129	11.521	13.082

Izvor: Ministarstvo unutarnjih poslova



Grafikon 5.4.1. Odbijanje ulaska i zabrana izlaska na granici

U 2022. godini granična policija zabranila je izlazak iz Republike Hrvatske za ukupno 1.770 osoba, što je više za 53,9% nego 2021. godine (1.150).

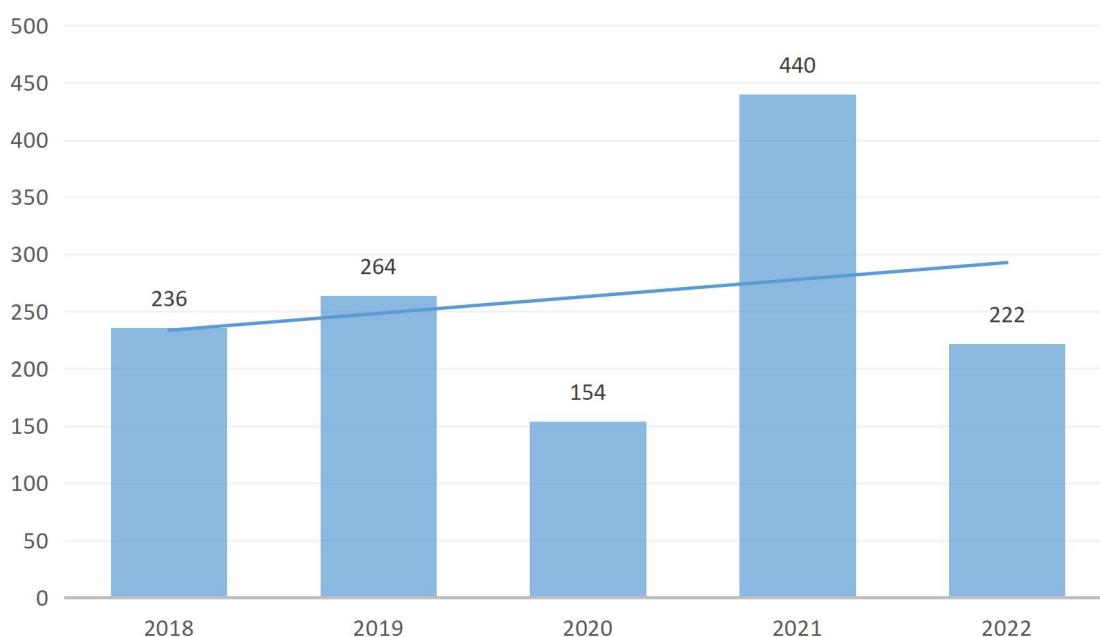
Tablica 5.4.2. Zabrana izlaska na granici prema državama

Na granici prema	Zabrana izlaska na granici prema					
	2018.	2019.	2020.	2021.	2022.	PROSJEK
Sloveniji	482	549	312	326	530	440
Mađarskoj	51	56	28	30	108	55
Srbiji	540	510	182	120	167	304
Crnoj Gori	82	46	7	17	88	48
B i H	1.238	998	481	613	761	818
Pomorski promet	8	22	0	3	2	7
Zračni promet	65	51	19	41	114	58
Riječni promet	2	0	0	0	0	0
UKUPNO	2.468	2.232	1.029	1.150	1.770	1.730

Izvor: Ministarstvo unutarnjih poslova

5.5. ZLOUPORABA PUTNIH DOKUMENATA

U 2022. godini granična policija otkrila je 222 krivotvorenih isprava i 94 tuđih isprava, što je smanjenje za 37,17% u usporedbi s 2021. godinom (2021.-503). Najviše su se krivotvorile putovnice, kojih je tijekom 2022. godine otkriveno 100, te osobne iskaznice, kojih je u izvještajnom razdoblju otkriveno 87.



Grafikon 5.5.1. Broj otkrivenih krivotvorenih putnih isprava

Najviše je evidentirano krivotvorenih putnih isprava Turske, Kosova, Bosne i Hercegovine i Bugarska, a najčešći korisnici su bili državljani Turske, Kosova, Bosne i Hercegovine i Srbije.

5.6. PREKOGRANIČNI KRIMINALITET

U suradnji s drugim linijama rada policije i mjerodavnim državnim tijelima, posebice carinskim službenicima, policijski službenici granične policije obradili su 4.305 slučajeva u kojima se pokušala prenijeti roba koja je zbog količine zakonski zabranjena za prijenos ili se ne smije prenijeti preko granice. U 25 slučajeva pokušalo se prokrijumčariti vozilo.

U spomenutih 4.305 slučajeva krijumčarenja robe, kazneno i prekršajno je obrađeno 4.396 osoba.

Najveći broj otkrivenih krijumčarenja u 2022. godini odnosi se na krijumčarenje droge (1.308 slučajeva).

Do kraja 2016. godine problem krijumčarenja ljudi na području Republike Hrvatske bio je u kontroliranim uvjetima. Analogno pojačanom pritisku nezakonitih prelazaka državne granice broj otkrivenih kaznenih djela u 2017. (2017. - 365) godini povećao se za 134% u odnosu na 2016. godinu (2016. - 156), za 70% više u 2018. godini (2018. - 619) u odnosu na 2017. godinu te za 53% više u 2019. godini (2019. – 946) u odnosu na 2018. godinu. U 2020. godini, kao posljedica mjera uvedenih za suzbijanje bolesti COVID-19 dolazi do pada otkrivenih kaznenih djela za 26,2% u odnosu na 2019. godinu (2019. – 946; 2020. – 698), dok slabljenjem mjera u 2021. godini ponovno raste broj otkrivenih kaznenih djela i to za 37,1% u odnosu na 2020. godinu (2021. – 957). Navedeni trend se nastavlja i 2022. godine kada broj otkrivenih kaznenih djela iznosi 914, što je samo 4,5% manje u odnosu na 2021. godinu.

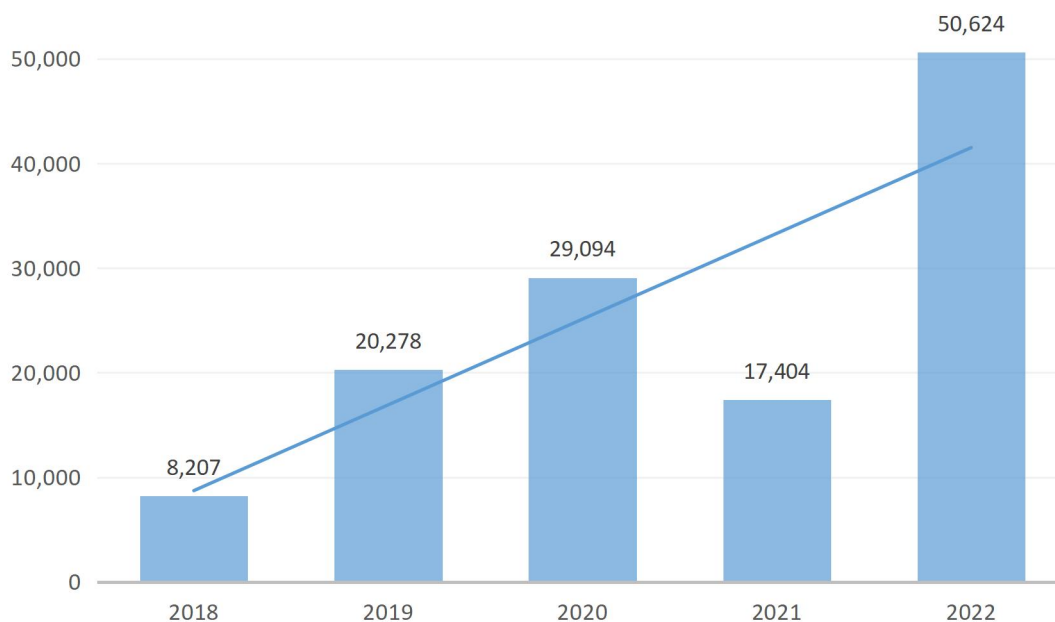
5.7. OSTALI POSLOVI GRANIČNE POLICIJE

U obavljanju poslova granične kontrole, tijekom 2022. godini evidentirano je povećanje otkrivačke djelatnosti po Interpolovim bazama i po SIS II bazama. Tijekom 2022. godine po SIS II bazama pronađeno je ukupno 8.996 osoba za koje je sustav ukazao na postojanje potrebe provođenja određenih mjera (potrage, objave, neplaćene novčane obveze, zabrane ulaska u RH i drugo) što je za 18,5% više nego tijekom 2021. godine (7.594).

Na graničnim prijelazima prihvaćeno je 155 deportiranih hrvatskih državljana, što je za 4% više nego u 2021. godini (149). 1.360 državljana Republike Hrvatske vraćeno je na temelju putnog lista u Republiku Hrvatsku, za 3,8% manje nego u 2021. godini (1.413).

5.8. NEZAKONITE MIGRACIJE

Republika Hrvatska je tijekom 2022. godine zabilježila 50.624 postupanja prema osobama za koje je utvrđeno da su nezakonito prešle hrvatsku državnu granicu, što je 190,9% više nego u istom razdoblju 2021. godine (17.404).



Grafikon 5.8.1. Nezakoniti prelasci državne granice

Najbrojniji su državljani Afganistana, kojih je bilo 14.877 (2021. – 4.824), potom su tu državljani Iraka, kojih je bilo 6.334 (2021. – 614) i Burundi, kojih je bilo 5.465, a kojih uopće nije bilo u 2021. godini.

Najčešći način izvršenja nezakonitih prelazaka kopnene državne granice Republike Hrvatske je pješice, prateći putne smjerove ili željezničku prugu, koristeći se navigacijskim aplikacijama na mobilnim uređajima te uz pomoć čamaca preko rijeke Save na području PU brodsko-posavske.

Jedan od značajnih načina nezakonitih prelazaka državne granice jest izbjegavanje granične kontrole. U 2022. godini evidentirano je 1.384 osoba u pokušaju izbjegavanja granične kontrole, što je u odnosu na 2021. godinu, kada je evidentirano 1.720 osoba, za 19,5% manje.

Od ukupnog broja postupanja prema osobama za koje je utvrđeno da su nezakonito prešli državnu granicu u 2022. godini (50.624) bilo je 7741 maloljetnika (2021.- 2.072) od čega njih 708 bez pratnje roditelja (2021.- 397).

2022. godini bilo je 9.252, a u 2021. godini 1.342 postupanja prema ženskim osobama za koje je utvrđeno da su nezakonito prešle državnu granicu.

5.9. PRIHVAT I VRAĆANJE STRANACA NA GRANICI

U 2022. godini prisilno je udaljeno 2.855 stranaca od čega na temelju readmisijskih ugovora njih 1.067. Ukupan broj prisilno udaljenih stranaca u 2022. godini je za 101,2% više nego tijekom 2021. godine, kada je hrvatska policija udaljila (uključujući i readmisijski vratila) 1.419 stranaca.

Učinkoviti readmisijski sporazumi su jedan od najvažnijih instrumenata kada govorimo o politici vraćanja državljana trećih zemalja. Od svih zemalja s kojima RH ima sklopljen bilateralni readmisijski sporazum, najznačajniji i po broju vraćanja i prihvata najaktivnije se provode oni sa Srbijom i BiH te Slovenijom.

U skladu sa Sporazumom o readmisiji tijekom 2022. godine u Republiku Sloveniju vraćeno je 8 osoba (2021.: 9), a prihvaćeno 1.972 osoba (2021.: 3.717), u Republiku Srbiju vraćeno je 398 osoba (2021.:98), a prihvaćena je 1 osoba (2021.:5), u Crnu Goru vraćeno je 6 osoba (2021.:6 osoba), a prihvaćena 1 osoba dok u 2021. nije niti jedna osoba prihvaćena.

Prema Ugovoru o prihvatu osoba na zajedničkoj državnoj granici s Mađarskom prihvaćeno su 32 osobe (2021.:271), dok u Mađarsku nije vraćena niti jedna osoba u 2022., 2021. i 2020. godini. Prema Sporazumu o prihvatu osoba s Bosnom i Hercegovinom u 2022. godini prihvaćeno je 5 osoba (2021. - 7), dok su u 2022. godini 769 osobe vraćene (2021.- 376).

Zastupljenost nacionalnih skupina u nezakonitom prelasku državne granice reflektira se i na strukturu stranaca prihvaćenih, odnosno vraćenih sukladno bilateralnim ugovorima o prihvatu osoba, pa tako imamo najviše prihvaćenih državljana Afganistana, Bangladeša, Pakistana, Turske i Iraka te najviše vraćenih državljana Turske, Afganistana, Indije i Pakistana.

5.10. ANALIZA STANJA NA PODRUČJU NEZAKONITIH MIGRACIJA

Prema preliminarnim podacima Frontex-a u 2022. godini EU bilježi oko 330 000 neregularnih ulazaka na vanjskim granicama što je za 64% više nego 2021. godine.

Najaktivnija ruta je i nadalje zapadno balkanska ruta sa oko 145 600 dolazaka, odnosno 136% više nego prošle godine. Vidljivo je usporavanje pritiska u odnosu na osam mjeseci 2022. kada je zabilježeno povećanje od 190%.

Slijedi središnja mediteranska ruta s 102 529 dolazaka, odnosno 51% više nego u istom periodu prošle godine. Međutim, potrebno je napomenuti da ruta koja ima najviše utjecaja na zapadno-balkansku rutu, istočno mediteranska ruta, iako sa znatno nižim brojem prelazaka nego zapadno balkanska ruta (2022. evidentirano 42 831 prelazaka), bilježi porast od 108%.

Veliki broj prelazaka na zapadno balkanskoj ruti može se djelomično pripisati opetovanim pokušajima prelaska granice migranata koji su već prisutni na Zapadnom Balkanu, ali i osobama koje zlorabe bezvizni režim u zemljama regije.

U pogledu nacionalne strukture migrantske populacije na zapadno balkanskoj ruti prevladavaju državljani Sirije, Afganistana i Turske, a što je približno slično državljanstvima na istočno mediteranskoj ruti gdje prevladavaju državljani Sirije, Afganistana i Nigerije.

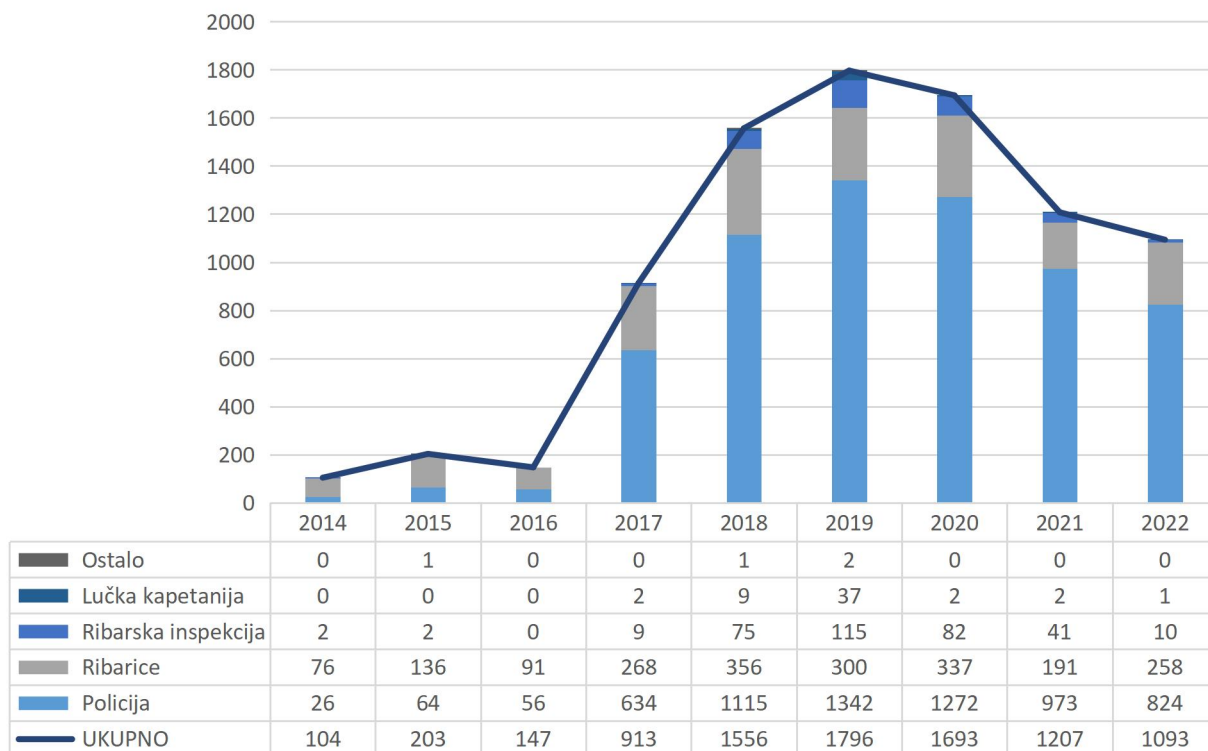
Glavna područja ulaska migranata iz Turske u EU su Grčka i Bugarska. Posljedično tomu ruta JI Europe se nastavlja prema Srbiji gdje iz Srbije jedan dio ide prema Mađarskoj, a jedan dio prema Rumunjskoj. U zadnje dvije godine sve više vidljivo jačanje pritiska migracija na Bugarsku i Rumunjsku.

Trenutno tek manji dio ide direktno na istočne granice RH, a jedan dio se šalje prema BiH kako bi pokušali ući u Republiku Hrvatsku. Sve veći priljev migranata na zapadno-balkanskoj ruti mogao bi se odraziti i na jačanje pritiska neregularnih migracija u Republici Hrvatskoj. Tome svakako u prilog ide i neusklađeni vizni režim, smještanje prihvatnih centara u blizini hrvatske vanjske granice, preusmjeravanje rute kretanja migranata iz Srbije prema BiH i nepoštivanje readmisijskih sporazuma.

5.11. POVREDA DRŽAVNE GRANICE

Tijekom 2022. godine, na kopnoj državnoj granici, zabilježeno je 16 slučajeva povrede državne granice, od čega je 5 slučajeva povreda koje su se dogodile na rijekama, a odnose se većinom na oštećenja graničnih oznaka, te korištenje drona sa područje BiH. Povrede su rješavane na lokalnoj, regionalnoj i nacionalnoj razini.

Na području Savudrijske vane u ukupno su zabilježene 1.093 povrede crte razgraničenja od strane plovila Republike Slovenije (2021. – 1.207), dok je na ostalom dijelu državne granice na moru zabilježeno 9 nezakonitih prelaska državne granice od strane talijanskih ribarica (2021. – 24).



Grafikon 5.13.1: Savudrijska vala

5.12. POSLOVI POMORSKE POLICIJE

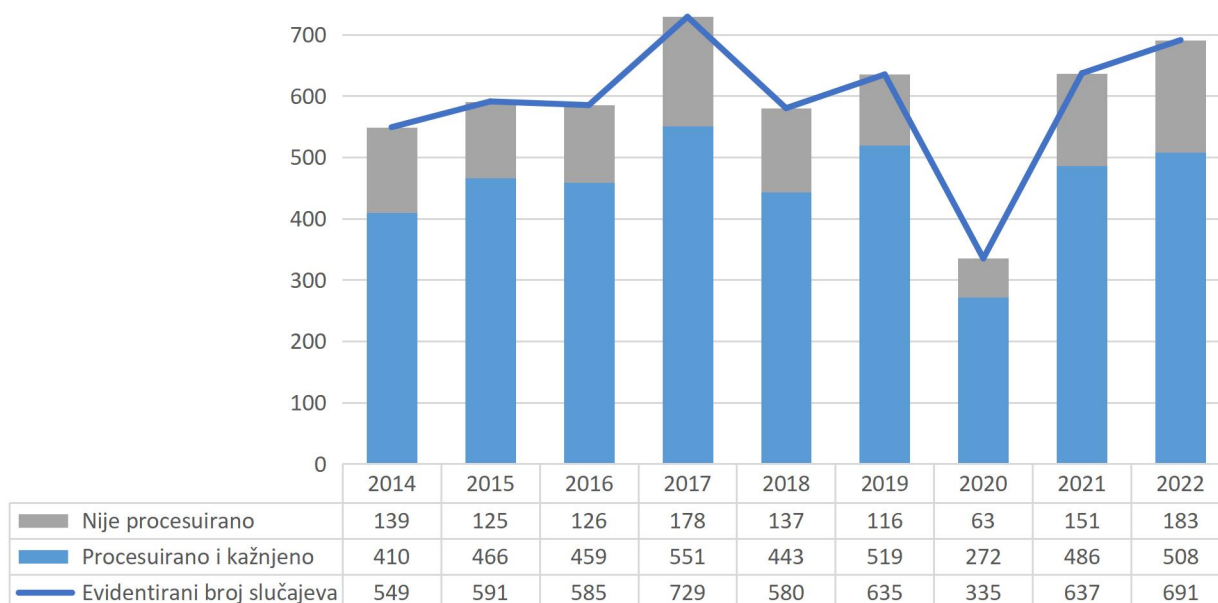
Polijski službenici pomorske policije svoje zadaće obavljali su u području unutarnjih morskih voda i teritorijalnog mora Republike Hrvatske, kojom prilikom su obavljali nadzor i zaštitu državne granice na moru, dok se nadzor prelaska državne granice na moru obavljao na pomorskim graničnim prijelazima.

Nije evidentiran niti jedan progon, odnosno uzapćenja stranih ribarica koje nezakonito ribare u teritorijalnom moru Republike Hrvatske (2021. - 3). Evidentiran je jedan slučaj uzapćenja ribarice treće zemlje (Albanija) koja je nezakonito ribarila u isključivom gospodarskom pojasu Republike Hrvatske (2021 - 1). Tijekom 2022. godine nije bilo uporabe vatrenog oružja u progonu plovila (strane ribarice), kao ni 2021. godine.

Posade službenih policijskih plovila tijekom 2022. godine kazneno su prijavili 21 osobu (133,33 % više nego 2021. godine kada je prijavljeno 9 osoba), a ukupno je počinjeno 18 kaznenih djela (80,00 % više nego 2021. godine kada je počinjeno 10 kaznenih djela). Prekršajno su prijavile 3.951 osobu (28,91 % više nego 2021. godine kada je prijavljeno 3.065 osoba).



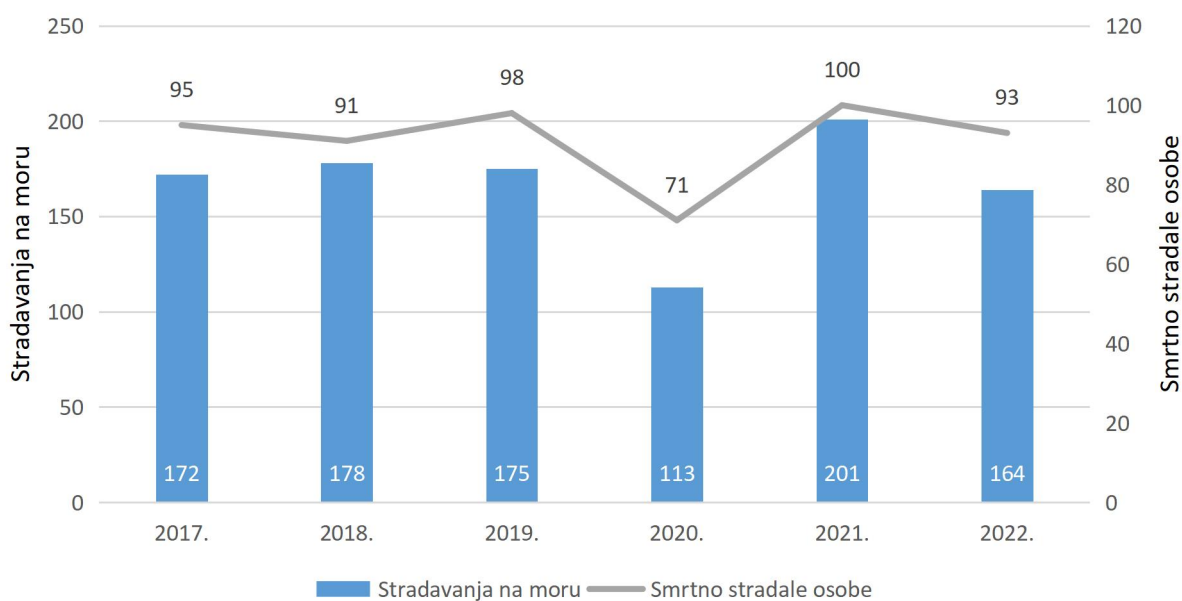
Na morskom području u zoni odgovornosti Republike Hrvatske evidentiran je 691 slučaj s prekršajima iz domene zaštite državne granice, što je za 8,48 % više nego 2021. godine kada je evidentirano ukupno 637 prekršaja. Ovi prekršaji utvrđeni su pri izvršavanju zadaća zaštite državne granice na moru i to praćenjem tehničkih sustava za zaštitu državne granice na moru i postupanjem sa službenim plovilima te pri graničnoj kontroli na pomorskim graničnim prijelazima. Nisu obuhvaćeni događaji na području Savudrijske vale.



Grafikon 5.13.2: Broj evidentiranih i procesuiranih prekršaja

Od 691 evidentiranog slučaja, počinitelji su procesuirani i kažnjeni u 508 slučajeva što je za 4,53 % više nego 2021. godine kada su procesuirani i kažnjeni u ukupno 486 slučajeva. Od ukupno 508 procesuiranih slučajeva tijekom 2022. godine, u 346 slučajeva počinitelji su procesuirani i kažnjeni na mjestu događaja, u 8 slučajeva izdano je upozorenje, dok su u 154 slučaja počinitelji kažnjeni naknadno. U 58 slučajeva procesuirani su i prekršaji iz prethodnih godina. Najčešći prekršaji bili su prekršaji iz članka 5. Zakonika o schengenskim granicama te članka 17. stavak 2. i 5. Zakona o nadzoru državne granice.

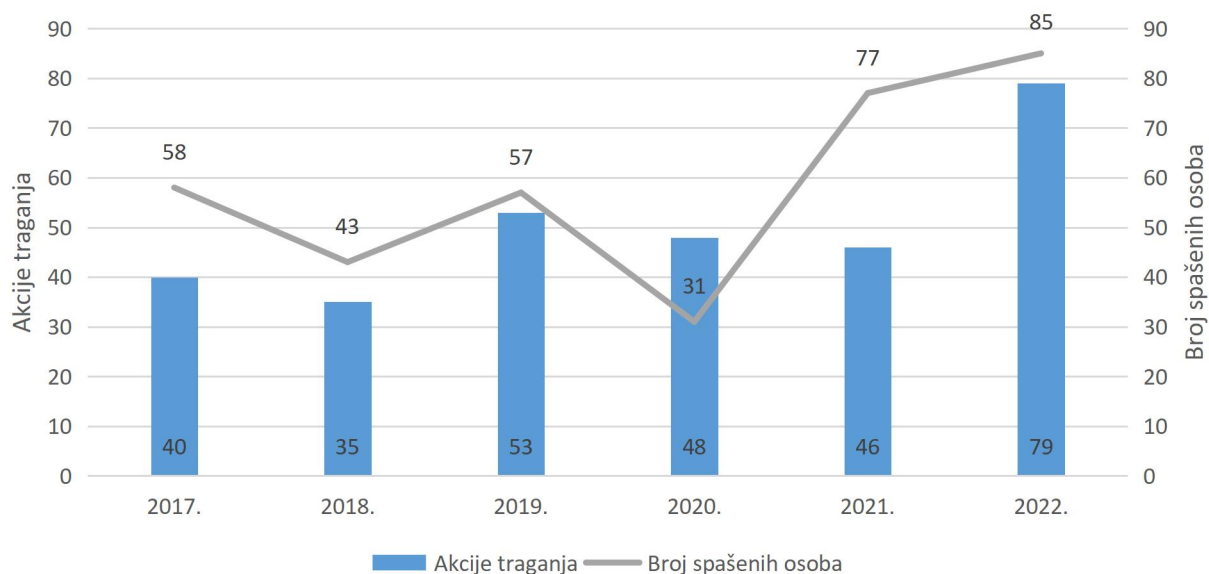
Tijekom 2022. godine, bilježe se 164 stradavanja osoba na moru (18,41 % manje nego 2021. godine kada je zabilježeno 201 stradavanje osoba na moru). Od ukupnog broja stradavanja smrtno su stradale 93 osobe (7,00 % manje nego 2021. godine kada je smrtno stradalo 100 osoba), teške tjelesne ozljede zadobile su 32 osobe (25,58 % manje nego 2021. godine kada su 43 osobe zadobile TTO), a lake tjelesne ozljede 39 osoba (32,76 % manje nego 2021. godine kada je 58 osoba zadobilo LTO).



Grafikon 5.13.3. Stradavanja na moru i poginule osobe

Prema uzrocima stradanja osoba na moru, bilježimo 84 utapanja, 1 nalet plovila na kupača, 12 stradavanja od posljedica havarija, te 67 od ostalih uzroka stradanja. Pored iznjetoga, zabilježena je 29 havarija (43,14 % manje nego 2021. godine kada su zabilježena 51 havarije), od čega 5 sudara plovila, 4 nasukavanja plovila, 3 potonuća plovila, 3 požara na plovilima i 14 ostalih havarija.

Policijski službenici sudjelovali su u 79 akcija traganja i spašavanja ljudskih života i imovine na moru (2021. godine - 46). U tim akcijama sudjelovalo je 75 službenih policijskih plovila, te je spašeno 85 osoba.



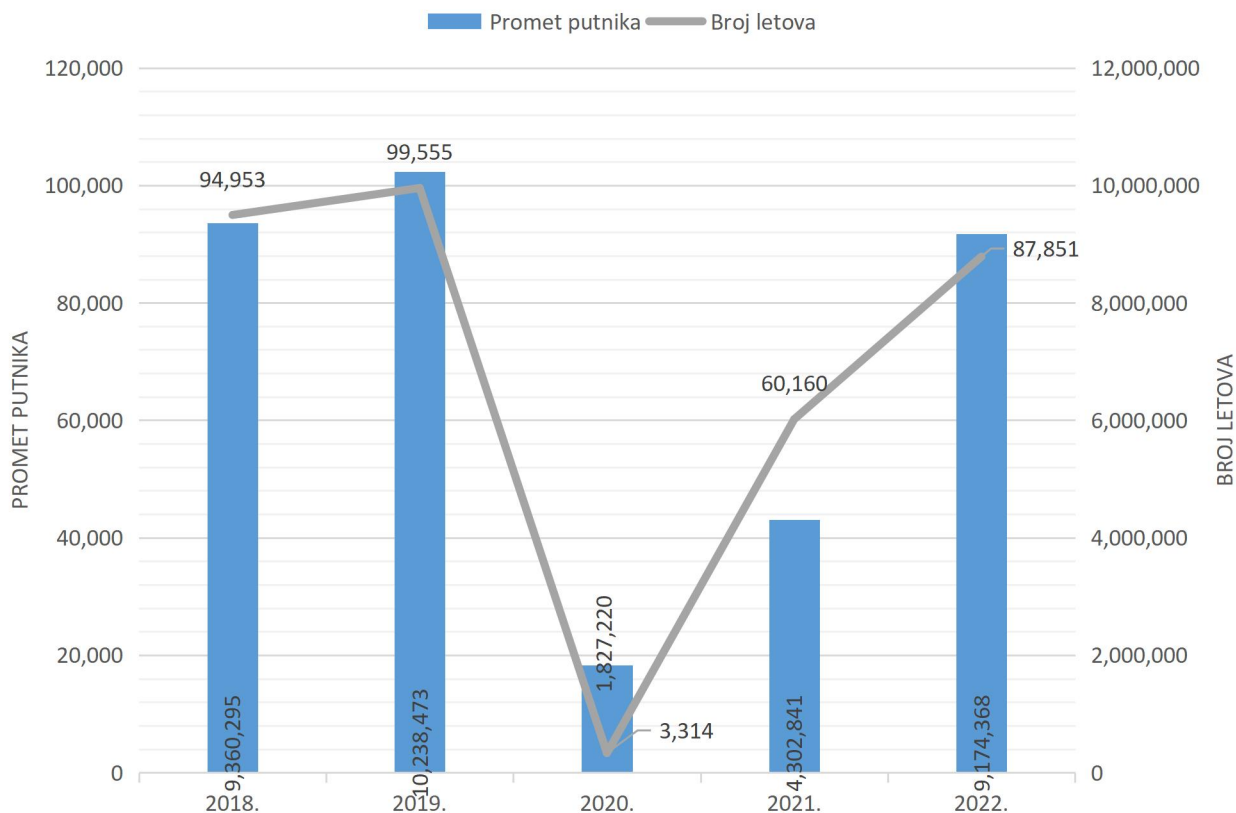
Grafikon 5.13.4. Akcije traganja i broj spašenih osoba u tim akcijama

U pogledu stradavanja stranih državljana na moru, od ukupnog broja 164 stradale osobe 105 osoba su bili strani državljanji ili 64,02 % (2021. godine od 201 ukupno stradalu osobu 121 osoba su bili stranih državljana ili 60,20 %). U 2022. godini najveći broj stradavanja je državljana Njemačke - 20, zatim državljana Slovenije - 14 i Austrije - 11 osoba.

Analizirajući cjelokupno sigurnosno stanje na morskom prostoru RH tijekom 2022. godine, u odnosu na 2021. godinu, može se ustvrditi kako je opće sigurnosno stanje dobro uz lagani rast svih aktivnosti prouzrokovanih prvenstveno smanjenim utjecajem pandemije COVID-19.

5.13. POSLOVI AERODROMSKE POLICIJE

U cilju održavanja povoljnijeg općeg stanja sigurnosti na području zračnih luka policijski službenici aerodromske policije poduzimaju mjere i radnje u koordinaciji i suradnji s ostalim subjektima zaštite - operatorima aerodroma, operatorima zrakoplova, pravnim osobama registriranim za obavljanje zaštitarske djelatnosti i drugim subjektima zaštite u zračnim lukama. Suradnja se ostvaruje i sa zaposlenicima zračnih luka, službenicima carine, djelatnicima kontrole leta i pripadnicima službi sigurnosti.



Grafikon 5.14.1. Promet putnika u zračnim lukama i broj letova

5.14. MOBILNA JEDINICA ZA PROVEDBU NADZORA DRŽAVNE GRANICE

Mobilna jedinica za provedbu nadzora državne granice provodila je zajedničke akcije s mobilnim timovima Carinske uprave i Upravom kriminalističke policije u suzbijanju krijumčarenja ljudi i visokotarifne robe (cigareta i vozila).

Provedena je 51 zajednička akcija s mobilnim jedinicama Sektora za mobilne jedinice, Središnjeg ureda, Carinske uprave, Ministarstva financija. (2021.-41)

U vremenskom razdoblju od 01. siječnja 2022. godine do 31. prosinca 2022. godine zajedničke i samostalne akcije za rezultat su imale otkrivanje ukupno 19 kaznenih djela i 78 prekršaja.

Na zahtjev Policijskog nacionalnog ureda za suzbijanje korupcije i organiziranog kriminaliteta, Službe za suzbijanje korupcije i organiziranog kriminaliteta Zagreb obavljen je pregled 2 vozila sa službenim psom za detekciju droga „Maša Issy Top“, kojom prilikom je pronađeno 8345 grama konoplje tip droga (čl.190 KZ-a RH „Neovlaštena proizvodnja i promet drogama“).

Tijekom 2022. godine policijski službenici Mobilne jedinice za provedbu nadzora državne granice djelovali su na području više policijskih uprava, posebno u unutrašnjosti teritorija Republike Hrvatske.

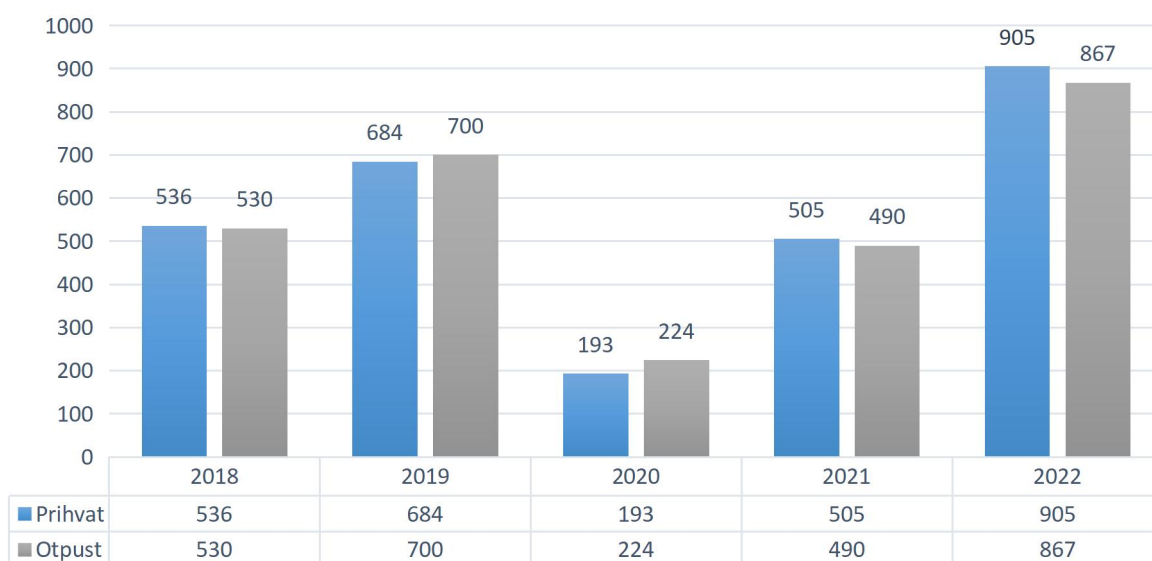
5.15. PRIHVATNI CENTAR ZA STRANCE JEŽEVO

Prihvatni centar za strance tijekom 2022. godine prihvatio je 905 stranih državljana [733 muškarca, 93 žene i 79 maloljetnih osoba (45 maloljetnika i 34 maloljetnice)], što je povećanje od 79,21 % u odnosu na 2021. godinu kada je smješteno 505 stranih državljana.

Tijekom 2022. godine otpušteno je 867 stranih državljana [697 muškaraca, 92 žene i 78 maloljetnih osoba (44 maloljetnika i 34 maloljetnice)] od kojih ih je prisilno udaljeno i readmisijski vraćeno 609. U sklopu

Frontexova projekta (dragovoljnog povratka) JRS–RIAT otpušteno je 12 stranih državljana te 4 u sklopu potpomognutog dragovoljnog povratka AVRR IOM-a. 242 strana državljana otpuštena su zbog nemogućnosti prisilnog udaljenja (nesuradljivost DM/KU u izdavanju isprava za povratak, protek vremena ograničenja slobode kretanja, izražavanje namjere za međunarodnom zaštitom i dr.).

Namjeru za međunarodnom zaštitom u Prihvatnom centru za strance izrazilo je 138 stranih državljana (31 državljanin R Burundi, 3 državljana R Indije, 3 državljana IR Irana, 17 državljana NR Kine, 3 državljana R Kosova, 2 državljana R Kube, 1 državljanin R Malija, 1 državljanin Kr. Maroka, 1 državljanin SDR Nepala, 1 državljanin IR Pakistana, 1 državljanin Ruske Federacije, 1 državljanin Sirijske AR i 73 državljana R Turske), što je u odnosu na 2021. godinu, kada je namjeru za međunarodnom zaštitom izrazilo 25 stranih državljana, povećanje od 452,00 %.



Grafikon 5.16.1. Ukupno prihvaćenih i otpuštenih stranaca u *Prihvatnom centru za strance Ježovo*

U 2022. godini ostvareno je ukupno 15 811 noćenja, što je u odnosu na 2021. godinu od 9519 noćenja, povećanje od 66,10 %.

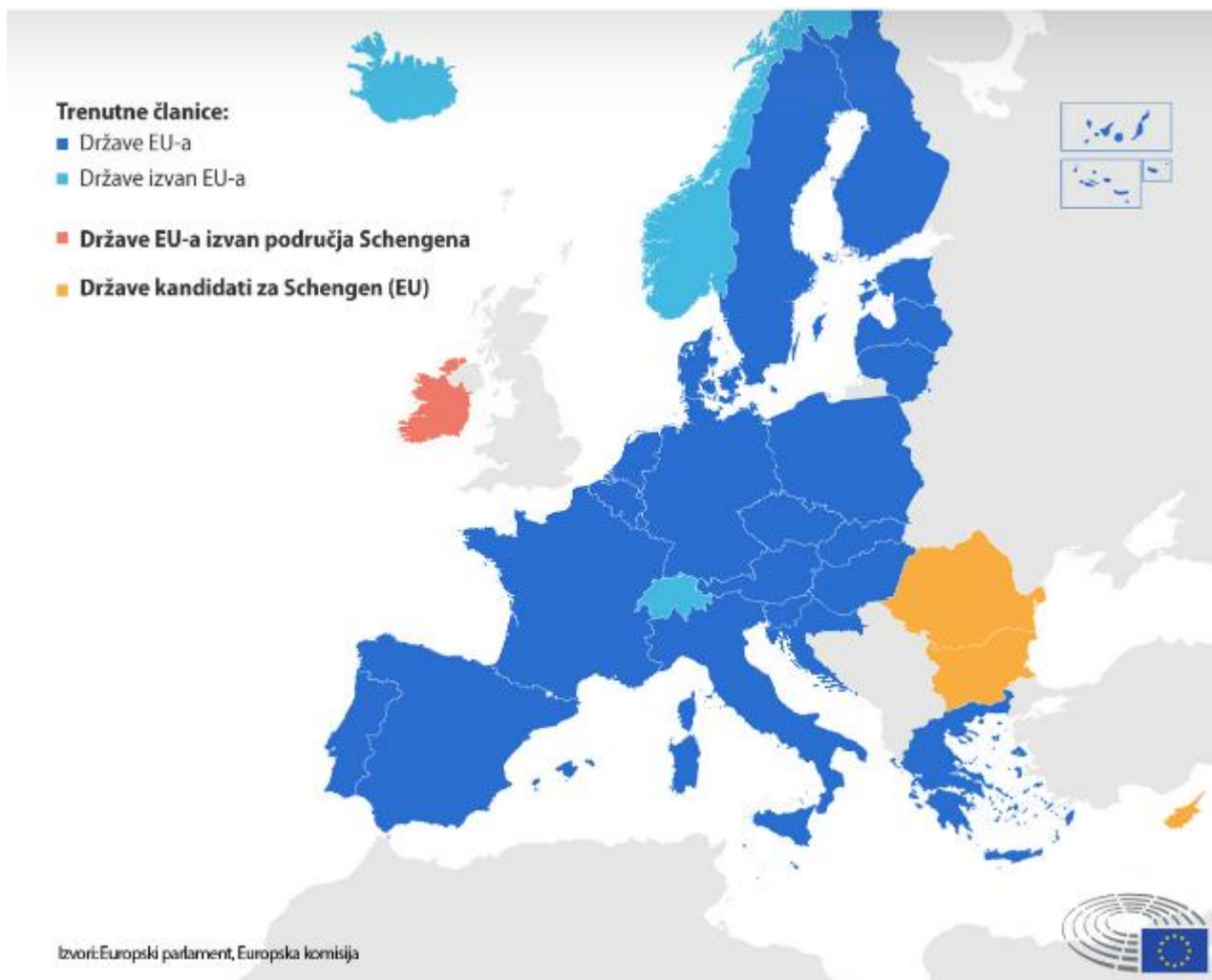
Prosječno vrijeme boravka stranih državljana u *Prihvatnom centru za strance* iznosilo je 17,5 dana, što je u odnosu na prosjek od 19 dana iz 2021. godine smanjenje od 7,89 %.

U 2022. g. u restoranu *PCS-a* pripremljeno je 47 315 gotovih jela, odnosno. prosječno 129,6 obroka dnevno što je u odnosu na 2021. godinu kad je pripremljeno 28 422 gotova jela povećanje od 66,47 %.

U samom Prihvatnom centru za strance tijekom 2022. godine obavljeno je 1428 liječničkih pregleda, od tog broja je 16 liječničkih pregleda Hitne medicinske pomoći. U kliničkim bolničkim centrima, kliničkim bolnicama, klinikama, domovima zdravlja i zavodima obavljeno je 14 specijalističkih liječničkih pregleda, a u Zavodu javno zdravstvo Zagrebačke županije tijekom 2022. godine obavljena su i 171 RT-PCR / BAT testiranja.

5.16. PRISTUPANJE SCHENGENSKOM PROSTORU

Nakon ispunjavanja tehničkih uvjeta i potvrde Vijeća Europske unije 9. prosinca 2021. o ispunjavanju nužnih uvjeta za primjenu svih dijelova Schengenske pravne stečevine, 8. prosinca 2022. godine na sastanku ministara unutarnjih poslova država članica EU Hrvatska je dobila jednoglasnu potporu za ulazak u Schengenski prostor te je od 1. siječnja 2023. postala punopravna članica Schengen zone, odnosno ukinut je nadzor na unutarnjim granicama, što je bio jedan od prioriteta Republike Hrvatske.



6. POŽARI I TEHNOLOŠKE EKSPLOZIJE

Požare i tehnološke eksplozije policija istražuje i utvrđuje njihove uzroke kako bi se u budućnosti spriječila ili suzbila kažnjiva ponašanja koja su ih izazvala ili da se otklone rizici i opasnosti koje mogu dovesti do požara i/ili eksplozija.

Tijekom 2022. godine policija je evidentirala ukupno 8054 slučajeva požara što je za 35,7 % više u odnosu na 2021. godinu kada su evidentirana 5933 slučaja požara.

Slijedom navedenog u 2022. godini uslijed požara prouzročena je veća materijalna šteta i to za 47,6 % dok su požarima smrtno stradale 34 osobe za razliku od 2021. godine kada je u požarima smrtno stradalo 38 osoba.

Na ukupnost broja požara utječe više faktora od kojih je bitno izdvojiti meteorološke uvjete odnosno prosječan broj dana u kojima se bilježe padaline i ukupnu količinu padalina te svijest građana o opasnosti paljenja ponajprije na otvorenim prostorima i ostavljanja istih bez nadzora. Povećanje broja požara u 2022. godini može se pripisati i povećanju aktivnosti stanovništva nakon relaksacije protuepidemijskih mjera povodom pandemije COVID-19.

Tijekom 2022. godine dogodilo se 18 tehnoloških eksplozija što je za 28,6 % više u odnosu na 2021. godinu kada se dogodilo 14 eksplozija.

Tablica 6.1. Prikaz požara i tehnoloških eksplozija prema policijskim upravama

POŽARI, EKSPLOZIJE PLINA I TEH.	Broj požara			Požari na									Materijalna šteta (kn)			Nastradale osobe		Eksplozije plina i tehnološke eksplozije		
				građevinskim objektima			otvorenom prostoru			prometnom sredstvu										
	2021.	2022.	Trend u %	2021.	2022.	Trend u %	2021.	2022.	Trend u %	2021.	2022.	Trend u %	2021.	2022.	Trend u %	poginule	ozlijeđene	2021.	2022.	Trend u %
zagrebačka	1.205	1.475	+22,4	472	480	+1,7	657	897	+36,5	76	98	+28,9	6.269.564	5.129.612	-18,2	9	24	5	3	-40,0
splitsko-dalmat.	799	1.093	+36,8	131	155	+18,3	571	853	+49,4	97	85	-12,4	1.956.401	2.093.681	+7,0	5	17	1	3	+200,0
primorsko-gor.	298	400	+34,2	95	114	+20,0	156	227	+45,5	47	59	+25,5	2.300.750	10.140.147	+340,7	4	11	1	1	0,0
osječko-baranj.	266	444	+66,9	95	119	+25,3	132	274	+107,6	39	51	+30,8	5.133.976	4.421.200	-13,9	1	4			
istarska	453	787	+73,7	100	137	+37,0	296	593	+100,3	57	57	0,0	3.363.700	4.009.204	+19,2	1	4	2	2	0,0
dubrovačko-ne.	174	226	+29,9	29	30	+3,4	130	173	+33,1	15	23	+53,3	397.600	1.493.500	+275,6	1	2	1		
karlovačka	208	363	+74,5	56	67	+19,6	137	269	+96,4	15	27	+80,0	2.500.250	11.869.460	+374,7	1	1		1	
sisačko-moslav.	278	384	+38,1	99	96	-3,0	143	256	+79,0	36	32	-11,1	8.493.800	8.063.314	-5,1	1	2		1	
šibensko-knin.	565	545	-3,5	53	51	-3,8	488	461	-5,5	24	33	+37,5	1.439.107	2.237.067	+55,4	1	12		3	
vukovarsko-srij.	84	77	-8,3	41	38	-7,3	15	17	+13,3	28	22	-21,4	2.597.800	6.976.899	+168,6		1	1		
zadarska	444	456	+2,7	67	70	+4,5	332	349	+5,1	45	37	-17,8	1.879.000	3.723.585	+98,2	1	1	2	1	-50,0
bjelovarsko-bilo.	89	130	+46,1	45	45	0,0	30	66	+120,0	14	19	+35,7	1.637.304	1.032.753	-36,9	1	4			
brodsko-posav.	138	170	+23,2	48	55	+14,6	67	85	+26,9	23	30	+30,4	2.860.850	6.506.424	+127,4	2	2		1	
koprivničko-križ.	72	115	+59,7	42	52	+23,8	15	56	+273,3	15	7	-53,3	7.334.022	2.353.925	-67,9		5			
krapinsko-zag.	147	299	+103,4	50	59	+18,0	88	226	+156,8	9	14	+55,6	2.113.900	3.654.490	+72,9	2	11		2	
ličko-senjska	242	357	+47,5	20	44	+120,0	206	301	+46,1	16	12	-25,0	1.271.100	1.580.051	+24,3	1	1			
međimurska	84	130	+54,8	26	38	+46,2	49	84	+71,4	9	8	-11,1	14.704.823	916.080	-93,8	1				
požeško-slav.	107	169	+57,9	33	38	+15,2	67	115	+71,6	7	16	+128,6	859.950	2.902.126	+237,5	1		1		
varaždinska	181	302	+66,9	59	63	+6,8	105	216	+105,7	17	23	+35,3	1.243.300	17.454.202	+1303,9	1	4			
virovitičko-podr.	99	132	+33,3	36	49	+36,1	50	71	+42,0	13	12	-7,7	936.000	5.732.867	+512,5		3			
UKUPNO	5.933	8.054	+35,7	1.597	1.800	+12,7	3.734	5.589	+49,7	602	665	+10,5	69.293.197	102.290.587	+47,6	34	109	14	18	+28,6

7. NESRETNI SLUČAJEVI I SAMOUBOJSTVA

U 2022. godini policija je istraživala 6.194 događaja koji su rezultirali štetnim ili tragičnim posljedicama, a nisu prouzročeni kažnjivim ponašanjima, nego su posljedica nesretnih okolnosti.

Nesretnih slučajeva koji nemaju obilježja kažnjivog ponašanja više je za 17,7 % u odnosu na 2021. godinu. U tim događajima smrtno je stradalo 479 osoba, što je za 62 osobe više u odnosu na godinu prije. Teško ozlijeđenih osoba više je za 12,5 %, a lakše ozlijeđenih osoba više je za 10,8 % u odnosu na prethodnu 2021. godinu.

Tablica 7.1. Događaji koji nemaju obilježja kaznenog djela (nesretni slučajevi)

Vrsta događaja	Broj događaja			Posljedice					
	2020.	2021.	Trend u %	Smrt		Teško ozlijeđeni		Lakše ozlijeđeni	
				2020.	2021.	2020.	2021.	2020.	2021.
Nesreća na radu	1.232	1.294	+5,0	21	17	362	339	765	831
Samoranjavanja	18	13	-27,8			9	5	8	7
Padovi	1.200	1.445	+20,4	42	49	426	491	603	753
Utapanja	92	111	+20,7	88	98	1	4	3	1
Nestanak osobe	1.968	2.136	+8,5	59	40		1	6	11
Ostali događaji	262	265	1,1	228	213	2	1	11	26
UKUPNO	4.772	5.264	+10,3	438	417	800	841	1.396	1.629

Ukupan broj samoubojstava (pokušaja i dovršenih) tijekom 2022. godine u odnosu na broj istih događaja tijekom 2021. godine je u padu za 4,0 %. Broj dovršenih samoubojstava tijekom 2022. je u padu za 7,5 % (2022. zabilježeno 529, a 2021. zabilježeno 572 dovršenih samoubojstava).

Tablica 7.3. Samoubojstva i pokušaji samoubojstava

Policajska uprava	Broj događaja			Posljedice					
	2020.	2021.	Trend u %	Smrt		Teško ozlijeđeni		Lakše ozlijeđeni	
				2020.	2021.	2020.	2021.	2020.	2021.
zagrebačka	1.205	1.176	-2,4	77	83	108	98	162	180
splitsko-dalmatinska	643	826	+28,5	39	37	184	239	239	328
primorsko-goranska	575	664	+15,5	35	49	79	100	254	232
osječko-baranjska	274	341	+24,5	22	20	16	12	9	24
istarska	375	497	+32,5	32	28	52	73	230	320
dubr.-neretvanska	82	106	+29,3	16	12	28	34	26	47
karlovačka	98	79	-19,4	11	7	16	14	4	14
sisačko-moslavačka	118	123	+4,2	15	25	33	25	18	27
šibensko-kninska	139	158	+13,7	24	17	41	46	35	46
vukov.-srijemska	52	56	+7,7	10	7	11	8	8	13
zadarska	177	172	-2,8	45	29	32	35	32	27
bjelov.-bilogorska	75	108	+44,0	9	15	28	22	21	24
brodsko-posavska	69	86	+24,6	10	2	15	18	9	14
kopriv.-križevačka	187	117	-37,4	13	4	47	31	102	53
krapinsko-zagorska	122	170	+39,3	36	34	28	17	25	43

ličko-senjska	108	94	-13,0	7	12	16	13	58	51
međimurska	71	91	+28,2	12	9	18	21	7	4
požeško-slavonska	38	28	-26,3	2	4	12	3	18	12
varaždinska	276	268	-2,9	19	18	15	12	105	114
virov.-podravska	86	101	+17,4	4	5	21	20	34	56
MUP - sjedište	2	3	+50,0						
UKUPNO	4.772	5.264	+10,3	438	417	800	841	1.396	1.629

Promotrimo li ukupan broj samoubojstava i pokušaja samoubojstava prema spolu, udio muškaraca u prosjeku je čak 63,6 %.

U Republici Hrvatskoj u prosjeku samoubojstvo ili pokušaj samoubojstva počini godišnje oko 1350 osoba, a samoubojstva u kojima je posljedica smrt, njih 565. U svijetu, samoubojstvo svake godine počini oko 800 tisuća do milijun ljudi, stoga je ono deseti po redu uzrok smrtnosti.

8. PRITUŽBE NA RAD POLICIJSKIH SLUŽBENIKA, DISCIPLINSKI I KAZNENI POSTUPCI

Tijekom 2022. godine zaprimljeno je 1733 pritužbi, podnesaka i anonimnih podnesaka, a kojima se ukazuje na propuste ili nezakonitosti u radu policijskih službenika i državnih službenika Ministarstva unutarnjih poslova, što je za 377 ili 17,9 % manje nego 2021. godine. Riješeno je 1606 ili 92,7 %, od čega je 67 ili 3,6 % utemeljenih, 147 ili 8,5 % djelomično utemeljenih, 528 ili 30,5 % nepotvrđenih i 1035 ili 60,0 % neutemeljenih.

Također, tijekom 2022. godine pokrenuto je 536 disciplinskih postupaka, što je za 48 ili 8,2 % manje nego prethodne godine kada su bila pokrenuta 584 disciplinska postupka. Zbog počinjenja teže povrede službene dužnosti pokrenuti su disciplinski postupci protiv 502 policijskih službenika i 12 državna službenika s ukupno 588 povreda, dok su protiv 108 policijskih službenika i 2 državna službenika pokrenuti disciplinski postupci zbog lakše povrede službene dužnosti, sa ukupno 110 povredom.

Prema načinu izvršenja teže povrede službene dužnosti najzastupljenije su:

- Nedolično ponašanje u službi i izvan službe kada teško šteti ugledu policije 236 ili 49,38%
- Neizvršavanje, nesavjesno, nepravodobno ili nemarno izvršavanje službenih obaveza 144 ili 30,1%.

Prema načinu izvršenja lakše povrede službene dužnosti najzastupljenije su:

- Nepravilno ili neuredno postupanje sa sredstvima za rad i službenim aktima 48 ili 43,6 %.
- Neopravdan izostanak s posla jedan dan 37 ili 33,6%.

Tijekom 2022. godine Odjel prvostupanjskog disciplinskog sudovanja Ministarstva unutarnjih poslova zbog teže povrede službene dužnosti vodio je 536 postupaka protiv 502 policijskih službenika. U spomenutim postupcima izrečeno je 356 kazni za utvrđene povrede službene dužnosti. U 19 slučajeva došlo je do prestanka državne službe, u 28 slučajeva izrečena je uvjetna kazna prestanka državne službe, u 4 slučaja izrečena je kazna premještaja na drugo radno mjesto iste ili niže složenosti, u 226 slučajeva izrečena je novčana kazna dok je u 79 slučajeva izrečena pisana opomena.

Tijekom 2022. godine 101 policijski službenik udaljen je iz službe.

U Odjelu drugostupanjskog disciplinskog sudovanja tijekom 2022. godine otvorena su 164 predmeta zbog podnesenih 170 žalbi na prvostupanjsko rješenje o odgovornosti (od strane policijskih službenika i/ili ovlaštenog podnositelja zahtjeva). 137 žalbi je odbijeno, u 21 slučaju su izmijenjena prvostupanjska rješenja, dok je u 20 slučajeva poništeno rješenje i predmet je vraćen na ponovni postupak nadležnom prvostupanjskom sudu. Od 21 izmijenjenog prvostupanjskog rješenja izrečen je 1 prestanak radnog odnosa, 0 premještaja, 15 novčanih kazni, dok su 2 policijska službenika oslobođena odgovornosti.

Tijekom promatrane 2022. godine nad zaposlenicima Ministarstva unutarnjih poslova provedena su 102 kriminalistička istraživanja koja su rezultirala podnošenjem 102 kaznene prijave i to za 416 kaznenih djela koja su počinila 102 policijska službenika i 4 državna službenika, dok je u 2021. godini provedena 83 kriminalistička istraživanja (19 manje), koja su rezultirali podnošenjem 83 kaznene prijave za 458 počinjenih kaznenih djela (42 kaznena djela više), a koja su počinjena od strane 82 policijska službenika i 2 državna službenika.

Od 416 kaznenih djela tijekom 2022. godine najviše su zastupljena kaznena djela zlouporaba položaja i ovlasti (197), krivotvorenje službene ili poslovne isprave (48), krivotvorenje isprava (33), primanje mita (20) te prijetnja (17). Od ukupnog broja kaznenih djela 285 je službeničkih, a 131 je ostalih kaznenih djela. Od službeničkih kaznenih djela 218 je koruptivnih.

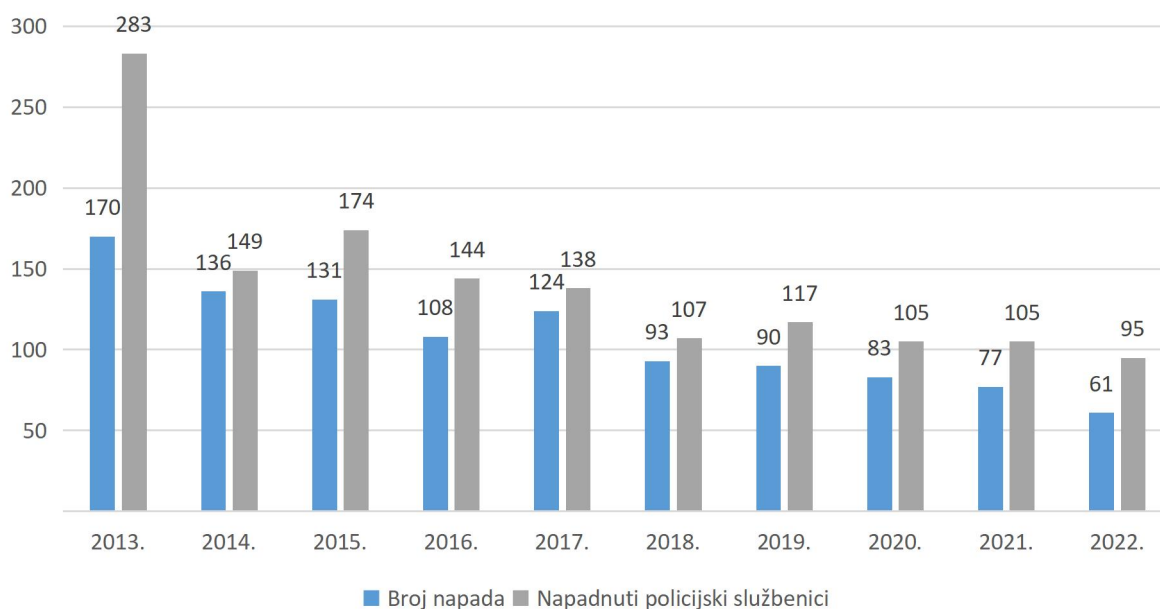
U 2022. godini faktori koji negativno utječu na taktiku, metodiku, zakonitost i etiku postupanja te na integritet pojedinca i ugled Ministarstva unutarnjih poslova su sljedeći: nedovoljno poznavanje propisa, netaktično, necjelovito i neprofesionalno postupanje, neprofesionalna i neprimjerena komunikacija, izostanak stručnog nadzora s više razine rukovođenja, neadekvatne rukovodne/organizacijske vještine, konzumacija alkohola, nenamjensko korištenje podataka iz Informacijskog sustava MUP-a RH.

9. NAPADI NA POLICIJSKE SLUŽBENIKE, PRIMJENA POLICIJSKIH OVLASTI – UPORABA SREDSTVA PRISILE

Tijekom obavljanja profesionalne dužnosti u određenim okolnostima događaju se napadi na policijske službenike. Iako su policijski službenici postupali zakonito i u sklopu taktičkih pravila, u 2022. godini evidentirana su 61 napada na policijske službenike, što je za 20,8 % manje u odnosu na 2021. godinu kad je bilo 77 napada.

Tablica 9.1. Napadi na policijske službenike

Napadi na policijske službenike	2013.	2014.	2015.	2016.	2017.	2018.	2019.	2020.	2021.	2022.
Broj napada	170	136	131	108	124	93	90	83	77	61
Napadnuti policijski službenici	283	149	174	144	138	107	117	105	105	95
Muški	268	138	160	136	129	101	111	100	100	91
Ženski	15	11	14	8	9	6	6	5	5	4
Udio žena u ukupnom	5,3	7,4	8,0	5,6	6,5	5,6	5,1	4,8	4,8	4,2
Smrtno stradali	1									
Teška tjelesna ozljeda	4	2	2	4	4	2	3	1		
Lakša tjelesna ozljeda	120	82	102	72	74	59	62	60	51	43



Grafikon 9.1. Napadi na policijske službenike

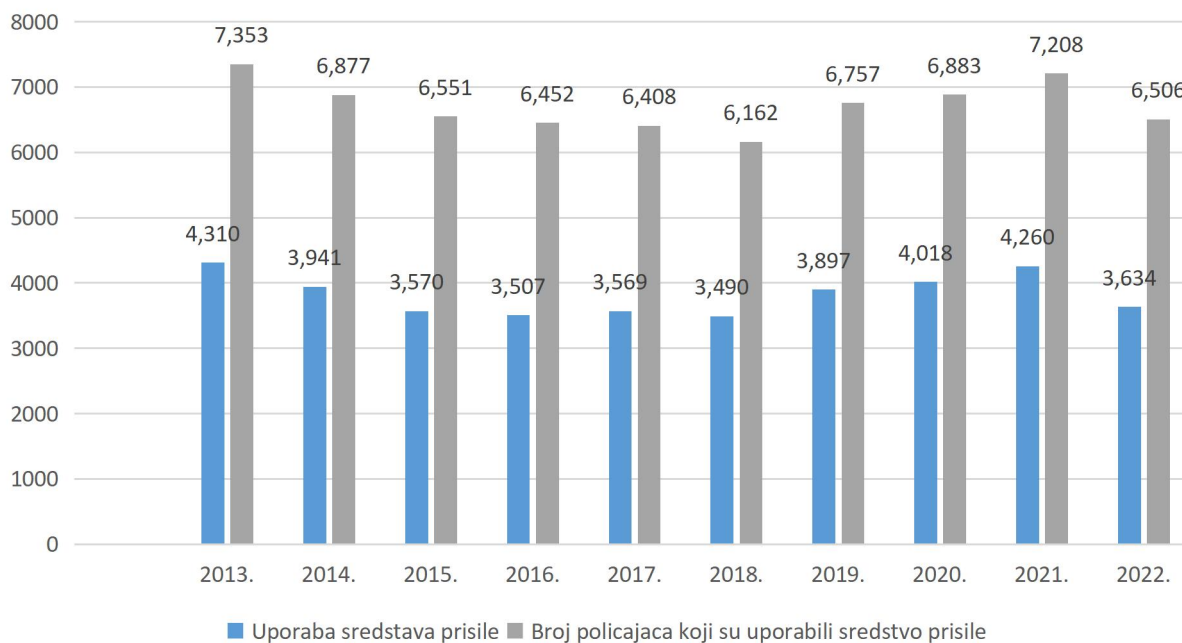
U 2022. godini prilikom obavljanja službe napadnuto je 95 policijskih službenika, od toga 4,2 % policijskih službenika. U tim napadima 43 policijska službenika lakše su ozlijeđena.



U cilju uspješnog obavljanja policijskih poslova policijski službenici imaju pravo i dužnost poduzimati mjere i radnje te primijeniti sredstva za koje su ovlašteni (policijske ovlasti) kada su ispunjeni zakonski uvjeti za njihovu primjenu. Svakom primjenom policijskih ovlasti zadire se u temeljna ljudska prava i slobode građana pa je, zbog opasnosti od zlorabe policijskih ovlasti, policija podvrgnuta trostrukom nadzoru. Rad policije nadzire se unutarnjim nadzorom u sklopu Ministarstva, parlamentarnim nadzorom Hrvatskog sabora i Odbora za unutarnju politiku i nacionalnu sigurnost Hrvatskog sabora, te građanskim nadzorom preko mjerodavnih tijela za građanski nadzor. U 2022. godini razvidan je značajan pad broja evidentiranih uporaba sredstava prisile.

Tablica 9.2. Uporaba sredstava prisile

Uporaba sredstava prisile	2013.	2014.	2015.	2016.	2017.	2018.	2019.	2020.	2021.	2022.
Uporaba sredstava prisile	4.310	3.941	3.570	3.507	3.569	3.490	3.897	4.018	4.260	3.634
Broj policajaca koji su uporabili sredstvo prisile	7.353	6.877	6.551	6.452	6.408	6.162	6.757	6.883	7.208	6.506
Muški	7.118	6.592	6.293	6.201	6.131	5.884			6.774	6.024
Ženski	235	285	258	251	277	278	363	359	434	482
Udio žena u ukupnom	3,2	4,1	3,9	3,9	4,3	4,5	5,4	5,2	6,0	7,4
Nastradali građani	smrt				1	2			1	0
	TTO	9	13	10	14	13	19	16	15	4
	LTO	523	527	566	510	541	411	495	417	421



Grafikon 9.3. Broj uporaba sredstava prisile i broj policijskih službenika koji su uporabili sredstvo prisile

Tijekom 2022. godine evidentirano je 3.634 uporaba sredstava prisile, što je za 626 ili 14,7 % uporaba manje u odnosu na 2021. godinu.

Kao posljedice uporabe sredstava prisile 421 građanin zadobio je lakše ozljede, dok je 4 građana zadobilo teške ozljede.

Sredstva prisile najviše su se primjenjivala u svrhu sprječavanja bijega i to u 3.484 slučaja, dok su u 1.938 slučajeva sredstva prisile primijenjena kako bi policijski službenici savladali otpor. Najčešće primjenjivano sredstvo prisile bila je tjelesna snaga (4.173 - smanjenje 0,7 % u odnosu na 2021.g.), sredstva za vezivanje (1.720 – smanjenje 6,2 % u odnosu na 2021.g.), u 123 slučaja raspršivač s nadražujućom tvari, palica u 109 slučaja te vatreno oružje u 14 slučajeva.

10. OBRAZOVANJE POLICIJSKIH SLUŽBENIKA

Ravnateljstvo policije pridaje posebnu pozornost obrazovanju policijskih službenika na svim razinama, odnosno srednjoškolskom, visokoškolskom i cjeloživotnom obrazovanju. Policijska akademija jedina je institucija u Republici Hrvatskoj koja je zadužena za organizaciju i provođenje svih navedenih programa obrazovanja.

Policijska škola „Josip Jović“ provodi srednjoškolsko obrazovanje za zanimanje policajac/policajka kroz 3. i 4. razred srednje škole, Program srednjoškolskog obrazovanja odraslih za zanimanje policajac/policajka i Temeljni policijski tečaj.



U 2022. godini 540 polaznika završilo je Program srednjoškolskog obrazovanja odraslih za zanimanje policajac/policajka te je 55 učenika uspješno završilo 3. razred i od rujna 2022. godine nastavilo školovanje u 4. razredu. U drugoj polovini 2022. godine u Program srednjoškolskog obrazovanja odraslih upisana je nova generacija od 510 polaznika i u 3. razred srednje škole je upisano 104 učenika i učenica, od čega se njih 22 školuje za potrebe Ministarstva pravosuđa i uprave. Tijekom 2022. godine provedena su tri Temeljna policijska tečaja za 27 državnih službenika.

Veleučilište kriminalistike i javne sigurnosti provodi preddiplomski studij Kriminalistika i Specijalistički diplomski studij Kriminalistika. U 2022. godini Visoka policijska škola (od 1. siječnja 2023. godine ustrojeno je Veleučilište kriminalistike i javne sigurnosti) nastavila je s provedbom svojih redovnih aktivnosti kroz izvođenje akreditiranih studijskih programa na preddiplomskoj i diplomskoj razini, znanstveno-istraživački i

stručni rad te međunarodne aktivnosti i projekte. Valja istaknuti kako je Veleučilište pripremio je i usvojilo nastavni plan i program za akademsku godinu 2022/2023., te je vraćena stručna praksa kao studijska obveza.

Tijekom 2022. godine na Visokoj policijskoj školi diplomiralo je na preddiplomskom stručnom studiju Kriminalistika 104 studenata, a na specijalističkom diplomskom stručnom studiju Kriminalistika 51 studenata. Ukupan broj studenata je 598 na preddiplomskom i specijalističkom studiju.

Trenutno je u tijeku 34 znanstvenih i stručnih projekata kojima je nositelj Visoka policijska škola, odnosno projekata u kojima su nositelji druge institucije u Hrvatskoj i inozemstvu a nastavnici Visoke policijske škole aktivno sudjeluju.

U okviru projekata nastavnici Visoke policijske škole objavili su 15 znanstvenih i stručnih radova, 3 udžbenika, te aktivno sudjelovali na 25 znanstveno i stručnih konferencija u zemlji i inozemstvu.



Ukupno su tijekom 2022. godine objavljena 26 rada od kojih je njih 15 kategorizirano znanstvenim radovima, 10 stručnim te 1 u kategoriji ostalo.

Za provođenje cjeloživotnog obrazovanja policijskih službenika zadužene su Služba za cjeloživotno obrazovanje, Služba za razvoj policijskog obrazovanja i međunarodnu suradnju te Centar za obuku vodiča i dresuru službenih pasa.

Služba za cjeloživotno obrazovanje u 2022. godini provela je 191 različiti program obrazovanja za ukupno 4696 polaznika.

Centar za obuku vodiča i dresuru službenih pasa je u 2022. godini proveo 3 tečaja: 1 za detekciju eksploziva, 1 za napadačku namjenu i 1 za praćenje ljudskog traga za ukupno 13 policijskih službenika i 13 policijskih pasa. Uz navedene policijske službenike i službene pse u 2022. godini još 17 policijskih službenika započelo je školovanje koje će se nastaviti u 2023. godini.



Služba za razvoj policijskog obrazovanja i međunarodnu suradnju, zadužena za suradnju s Frontexom, u 2022. godini provela je u Republici Hrvatskoj 12 različitih profilnih obuka tijekom kojih je obučeno 289 pripadnika Frontexovih stalnih snaga te policijskih službenika iz zemalja članica EU. Policijski službenici Službe sudjelovali su u provođenju 4 obuke stalnih snaga CAT 1 Frontex – 2022 (3 u Avili u Španjolskoj i 1 u Almadi u Portugalu) u kojima su ukupno obučena 364 pripadnika Frontexovih stalnih snaga. Kroz dodatnih sedam obuka službenika granične policije, koji su u obvezi zemalja članica po Frontexovim standardima, iz područja temeljnih prava - Obuka ljudska prava 1 dan, EMAS 5.2.2. obučena su 108 policijska službenika. Kroz tri dodatne obuke šefova smjene policijskih postaja granične policije – EMAS 5.2.1. obučeno je 47 policijskih službenika.

U sklopu regionalnog programa „Partnerstvo za obrazovanje“ provedeno je 8 modula i obučeno 116 policijskih službenika i državnih odvjetnika iz RH i zemalja JI Europe.

Služba za koordinaciju i provođenje projekta i istraživanja te Služba za cjeloživotno obrazovanje, zadužene za suradnju s CEPOL-om, uputile su 105 hrvatskih policijskih službenika na rezidencijalne aktivnosti u države članice, 13 policijskih službenika u programe razmijene te osigurale sudjelovanje 571 policijskog službenika u on-line edukacijama (webinari, radionice i online moduli).

Nastavljeno je s provođenjem procesa digitalizacije: svi obrazovni i smještajni objekti Policijske akademije pokriveni su Wi-Fi mrežom (Eduroam); zanočljena je informatička oprema u e-učionici (projekt

Frontexa); priprema digitalizacije prijava za upis i selekcijskog postupka na Policijsku akademiju; priprema funkcionalnosti vezano uz nadogradnju sustava HRNET s dodatne dvije evidencije „Evidencija prekvalifikanata” i “Evidencija učenika; te daljnje unaprjeđenje platforme e-obrazovanja.

Tijekom 2022. godine Služba za nakladničko-knjižničnu djelatnost i Muzej policije izdala je četiri knjige i tri broja znanstveno-stručnog časopisa Policija i sigurnost. Redovnom procedurom nabavljeno je 244 knjige i 43 časopisa. Nastavljeno je s kontinuiranom obradom završnih radova stručnog i specijalističkog studija kriminalistike te njihov unos i digitalizacija u vlastiti institucionalni repozitorij. Godina je zaključena s brojem od 4500 završnih radova.

Muzej policije prikuplja, čuva, istražuje te stručno i znanstveno obrađuje predmete i dokumente o povijesnom razvoju policije prvenstveno na području Republike Hrvatske. Muzej policije sa svojim doprinosom sudjeluje u muzejskoj dokumentaristici, te razvija domaću i inozemnu suradnju sa srodnim institucijama čime afirmira ulogu policije u suvremenom hrvatskom društvu. Tijekom 2022. godine Muzej je kontinuirano radio na prikupljanju i obradi muzejske građe, na organiziranju vlastitih izložbi i aktivnostima u izložbenim prostorima Muzeja policije. Muzej policije je u 2022. godini zabilježio posjet 2520 posjetitelja, dok je samo u Noći muzeja bilo preko 670 posjetitelja. Tijekom 2022. godine prikupljeno je 23 različitih muzejskih predmeta (kriminalistička tehnika, policijska oprema, policijske odore, oružje, itd.), a ukupan broj inventiranih muzejskih predmeta iznosi 3446. U 2022. godini Muzej policije postavio je 8 izložbi. Izložbe su organizirane u Muzeju policije ili u drugim muzejima i obrazovno-kulturnim institucijama.

11. ZAKLJUČAK

Stanje sigurnosti u Republici Hrvatskoj u 2022. godini bilo je na visokoj razini kao i prethodne godine, tako da je uz jasno vidljivi nastavak proaktivnog rada policije zadržan vrlo visok postotak razriješenosti kaznenih djela (71,9 %).

Aktivnostima policije uspješno su sprječavana i suzbijana kažnjiva ponašanja, što je u značajnoj mjeri doprinijelo povoljnom stanju javnog reda te jačanju osjećaja sigurnosti i slobode građana.

Ohrabruje činjenica da smo tijekom 2022. godine uspješno ostvarili više ranije definiranih strateških ciljeva kao što su suzbijanje korupcije i kibernetičkog kriminaliteta, a koji će i u budućnosti ostati izazov kako za hrvatsku policiju tako i za hrvatsko društvo u cjelini. I dalje se kao jedan od prioriteta sustavno provode kriminalistička istraživanja u cilju otkrivanja i procesuiranja svih počinitelja teških povreda ratnog i humanitarnog prava tijekom Domovinskog rata.

Prošle, 2021. godine evidentirano je 30 kaznenih djela ubojstava, dok je 2022. godine evidentirano 27 takvih djela čime se nastavlja četverogodišnji trend smanjenja pojavnosti, jednog od najtežih kaznenih djela. Potrebno je naglasiti kako je policija tijekom 2022. godine uspješno razriješila sva počinjena ubojstva isto kao i prethodne 2021. godine, dok je uz razrješavanje „aktualnih“ ubojstava u 2022. godini razriješila i 3 ubojstva iz ranijih godina.

Vezano za suzbijanje organiziranog kriminaliteta valja naglasiti kako se uglavnom radi o složenim kriminalističkim istraživanjima, čija priprema i provođenje nerijetko traje više od godinu dana pa se ukupni rezultat ne može sagledavati isključivo na bazi jednogodišnjeg perioda. Posebno se ističe kako su uspješne aktivnosti kontinuirano provedene u odnosu na organizirane kriminalne skupine ili istaknute nositelje organiziranog kriminaliteta, slijedom čega se pozitivnim ocjenjuje konstantan pozitivni trend razriješenosti kaznenog djela „Zločinačko udruženje“ iz članka 328. Kaznenog zakona, koje u 2022. godini bilježi značajan porast. Shodno tomu, može se ocijeniti, posebno imajući u vidu zabilježene pokazatelje u desetogodišnjem evaluacijskom razdoblju koji pokazuju porast otkrivenosti ovih kaznenih djela, kako je ostvaren rezultat prije svega ishod proaktivnog rada policije.

S obzirom na strateške odrednice vezane uz suzbijanje korupcije, kao jedne od društveno negativnih pojava čiji učinci potkopavaju povjerenje javnosti u rad i stabilnost javnog sektora, utječu na ravnopravnost i sigurnost građana te ugrožavaju vladavinu prava i pravnu državu, pojačani su napor u procesuiranju složenijih korupcijskih kaznenih djela na svim razinama, što je rezultiralo povećanjem broja razriješenih kaznenih djela u posljednje dvije godine. Suzbijanje ove vrste kriminaliteta i dalje ostaje prioritet u postupanju policije.

Kibernetički kriminalitet je i ove godine bio u porastu, napadi su bili sofisticiraniji nego ikada, a dolazili su iz različitih izvora unutar i izvan Europske unije, stoga će kibernetička sigurnost hrvatskih građana ostati jedan od ključnih izazova za hrvatsku policiju i u narednom razdoblju, uključujući i provedbu EU preventivnih kampanja s ciljem osvještavanja građana na opasnosti od kibernetičkog kriminaliteta.

U području kriminaliteta droga u 2022. godini bilježi se veliki porast prijavljivanja kaznenih djela povezanih sa zločinačkim udruženjima iz članka 328. i 329. Kaznenog zakona, odnosno povećano je prijavljivanje organizatora i članova zločinačkih udruženja kriminaliteta droga, a što je rezultat izuzetnih napora policijskih službenika, kako na domaćem tako i na međunarodnom planu. Ističe se pojačani angažman policije što je rezultiralo povećanjem zapljena svih vrsta droga.

I ove 2022. godine ostala je visoka posvećenost u istraživanju ratnih zločina, što je vidljivo iz dovršenih kriminalističkih istraživanja koja su rezultirala sa 112 prijavljenih kaznenih djela iz skupine kaznenih djela protiv čovječnosti i ljudskog dostojanstva, dok je 2021. godine evidentirano 100 takvih kaznenih djela.

Zadržan je trend povećanog prijavljivanja i otkrivanja kaznenih djela iz područja kaznenopravne zaštite djece, obitelji i bliskih osoba koji je prisutan od 2015. godine, što je rezultat prije svega sveobuhvatne edukacije i senzibilizacije policijskih službenika koji uspješno prepoznaju rizične čimbenike ovih kaznenih djela, kao i provedbe ciljanih preventivnih projekata i aktivnosti usmjerenih na ranjive skupine, ali i provedbe sustavnog procesa senzibilizacije cjelokupne javnosti o važnosti prijavljivanja ove vrste kažnjivih ponašanja.

Povećanje intenziteta cestovnog prometa tijekom 2022. u odnosu na 2021. godinu, i to na autocestama za 14,5 %, na državnim cestama za 6,9 %, povećanje prometa stranih vozila (ulaz/izlaz) za 9.375.933 vozila ili 33,2% te povećanje prosječne prijeđene kilometraže najbrojnije skupine vozila – osobnih automobila za 7,4% ili oko 700 kilometara više, utjecalo je na, u jednom dijelu povećanje negativnih pokazatelja vezanih uz sigurnost prometa i to kod većeg broja prometnih nesreća za 3,5 %, teško ozlijeđenih osoba u njima za 11,5% te lakše ozlijeđenih osoba za 11,9 %. Međutim, posebno ističemo da je 2022. godina s 275 poginulih osoba u prometu druga po redu – nakon pandemijske 2020. – s najmanje poginulih u prometu čime je u posljednjih pet godina (ne računajući 2020. godinu) nastavljen kontinuitet smanjenja smrtnog stradavanja na prometnicama. Posebna pozornost posvećena je edukaciji najmlađih sudionika u prometu – djece, kao i osoba s invaliditetom, a što je u skladu s odrednicama Nacionalnog plana sigurnosti cestovnog prometa.

Nezakonite migracije, koje su tijekom 2022. godine doživjele svoj vrhunac u vidu povećanja od 190%, uspješno su zadržane u kontroliranim uvjetima pravovremenom preraspodjelom snaga i tehničke opreme, te usmjerenim radom policije na temelju kvalitetne analize rizika. Kao ni prethodnih godina, nezakonite migracije i angažman većeg broja policijskih službenika na poslovima njihovog suzbijanja nije imao negativan utjecaj na opće stanje sigurnosti, kako u unutrašnjosti tako i na granici Republike Hrvatske, a što je prepoznato od strane Europske komisije i Vijeća te je donijeta odluka o ulasku Republike Hrvatske u Schengenski prostor 1. siječnja 2023. godine.

U svjetlu ulaska Republike Hrvatske u Schengenski prostor tijekom 2022. godine nastavljeno je jačanje suradnje i razmjene podataka sa drugim državama članicama EU postizanjem interoperabilnosti hrvatskih i europskih IT sustava.

Također je potrebno napomenuti kako je Ministarstvo unutarnjih poslova, na temelju sustavnog rada Ravnateljstva policije, ostvarilo sve uvjete da Republika Hrvatska, kao jedna od četiri država Europe, sa Sjedinjenim Američkim Državama potpiše sporazum o ulasku Hrvatske u Global Entry Program, što uvelike pridonosi bržem ulasku naših građana u Sjedinjene Američke Države.

Kao i prethodnih godina, tijekom 2022. godine, bili smo inicijatori izgradnje javne sigurnosne arhitekture društva te smo poticali povezivanje društvenih subjekata suodgovornih za poboljšanje stanja javne sigurnosti i to kroz provedbu 17 nacionalnih preventivnih projekata, ponajprije usmjerenih na sprječavanje obiteljskog nasilja, nasilja prema ženama, vršnjačkog nasilja, nasilja putem digitalnih mreža, sprječavanja govora mržnje, preventivnih intervencija zlouporabe droga, prevencije imovinskog kriminaliteta, posebice u odnosu na prijekave starijih osoba i osoba s invaliditetom, kao i provedbe drugih preventivnih aktivnosti, poput preventivne kampanje „Manje oružja, manje tragedija“, kojom je u 2022. godini postignut povećani povrat dragovoljno predanog ilegalnog oružja građana.

Kako bi hrvatska policija nastavila s uspješnim radom, nastavlja se sa strateškim i promišljenim ulaganjem u kvalitetu budućih policijskih naraštaja. Upravo radi toga, u 2022. godini 540 polaznika završilo je Program srednjoškolskog obrazovanja odraslih za zanimanje policajac/policajka te je 55 učenika uspješno završilo 3. razred za zanimanje policajac/policajka. Uz to, u 3. razred nove generacije upisan je 81 učenik. Također, provedeno je preko 190 različitih programa obrazovanja za više od 4500 policijskih službenika, među kojima brojni imaju međunarodni karakter.

Zaključno, hrvatska je policija i ove kao i prethodnih godina ostala visoko motivirana i profesionalna, sposobna pružati pravovremene odgovore na sve sigurnosne izazove te promptno i učinkovito reagirati na saznanja o počinjenim kažnjivim radnjama, pri čemu je uvijek na usluzi svojim građanima, njegujući i primjenjujući načela i vrednote Europske unije, posebice u odnosu na zaštitu i promicanje ljudskih prava te sprječavanje svih oblika diskriminacije.

I nadalje će se nastaviti ulagati značajne napore u provedbu preventivnih aktivnosti radi održavanja subjektivnog osjećaja sigurnosti u zajednici, uz prioritarnu zaštitu ljudskih prava te će se razvijati suradnja sa svim dionicima društva kako bi se hrvatskim građanima, ali i svim posjetiteljima Republike Hrvatske osiguralo povoljno stanje javnog reda, mira i sigurnosti.



GP Bregana 1. siječnja 2023. Hrvatska u Schengenskom prostoru



Djelatnici UPPS-a osiguravaju posjet Predsjednika Vlade Andreja Plenkovića Ukrajini 8. svibnja 2022.



IZVJEŠĆE
O RADU POLICIJE U 2022. GODINI

Prilog 1:
NAJZNAČAJNIJA KRIMINALISTIČKA ISTRAŽIVANJA U 2022. GODINI
(skraćeni pregled)

ORGANIZIRANI KRIMINALITET

KI MAK - krijumčarenje ljudi — dana 23.07.2022. policijski službenici PU primorsko goranske u suradnji s policijskim službenicima PU dubrovačko-neretvanske te Jedinicom specijalne i interventne policije te u koordinaciji sa policijskim službenicima Ravnateljstva policije i nadležnim USKOK-om u Rijeci dovršili su kriminalističko istraživanje nad 8 osoba zbog počinjenja više KD Zločinačko udruženje iz čl. 328 st.1. KZ-a, Počinjenje kaznenog djela u sastavu zločinačkog udruženja iz čl. 329 st.1 KZ-a u svezi KD Protuzakonito ulaženje, kretanje i boravak u RH, drugoj državi članici europske unije ili potpisnici Šengenskog sporazuma iz čl. 326 t.1. KZ-A i KD Krivotvorenje isprave iz čl. 278 KZ-a.

Tijekom kriminalističkog istraživanja je utvrđeno da su prijavljene osobe od 10.03.2022. do 23.07.2022. unaprijed dogovorile prihvata stranih državljana koji su ilegalno ušli na područje Republike Hrvatske te organizirali njihov prijevoz do granice sa Republikom Slovenijom za novčani iznos od najmanje 150,00 eura po osobi odnosno 500,00 eura od državne granice sa BiH do Rijeke i dalje do državne granice sa Slovenijom.

Na opisani način izvršili su prihvata i prijevoz najmanje 253 strana državljanina, kojom prilikom su zajedno stekli nepripadajuću imovinsku korist od najmanje 329.625,00 kuna koju su međusobno podijelili u različitim iznosima.

Protiv 8 osoba je podnesena kaznena prijava nadležnom USKOK-u Odsjek Rijeka zbog počinjenja ukupno 3 KD iz čl. 328. KZ-a, 86 KD iz čl. 329. u svezi čl. 326. i 8 KD iz čl. 278. KZ-a te su nakon kriminalističkog istraživanja predane pritvorskom nadzorniku.

COVID potvrde – krivotvorenje - dana 28. 09. 2022. godine, policijski službenici Policijske uprave zagrebačke u suradnji s policijskim službenicima Uprave kriminalističke policije, Policijskog nacionalnog ureda za suzbijanje korupcije i organiziranog kriminaliteta i u koordinaciji s Uredom za suzbijanje korupcije i organiziranog kriminaliteta dovršili su dugotrajno i opsežno kriminalističko istraživanje nad ukupno 243 osoba, od toga 239 hrvatskih državljana, 3 državljana Srbije i jednim državljaninom Kosova, odnosno nad 152 muške osobe i 91 ženskom osobom, starosti između 21 i 84 godina, zbog sumnje u počinjenje više kaznenih djela primanja i davanja mita u sastavu zločinačkog udruženja.

Naime, osnovano se sumnja da su se prvoosumnjčenih 12 osoba (10 muških i 2 ženske osobe državljana Republike Hrvatske starosti od 21 do 35 godina) u vremenskom razdoblju od srpnja do studenoga 2021. godine povezali u zajedničko zločinačko djelovanje, postupajući s namjerom protupravnog stjecanja imovinske koristi, znajući da postoji interes građana za pribavljanje EU digitalnih COVID potvrda bez obavljenog cijepljenja, pa je tako prvoosumnjičena hrvatska državljanica starosti 32 godine, zdravstvena djelatnica s ovlastima unosa podataka u informacijski sustav Ministarstva zdravstva, vršila upise građana u sustav bez provedenog cijepljenja za što je uzimala novčanu naknadu, dok su 11 hrvatskih državljana prikupljali podatke od ostalih 231 osumnjičenih osoba koje su iskazale interes za pribavljanjem EU digitalnih COVID potvrda i isto naplaćivali te dostavljali njihove osobne podatke prvoosumnjičenoj radi unosa u evidenciju Ministarstva zdravstva, kao i dio novca, dok su dio novca zadržavali za sebe.

Provedenim kriminalističkim istraživanjem utvrđeno je da je prvoosumnjičena počinila produljeno kazneno djelo primanja mita u sastavu zločinačkog udruženja, da su od drugoosumnjičene do dvanaesto osumnjičene osobe počinili kaznena djela davanja mita u sastavu zločinačkog udruženja, dok su od trinaesto do dvjesto četrdesettriće osumnjičene osobe počinili kaznena djela davanja mita zbog čega je podnesena kaznena prijava Uredu za suzbijanje korupcije i organiziranog kriminaliteta u Zagrebu uz koju je devet osoba dovedeno pritvorskom nadzorniku, dok za jednom se osobom traga.

OA „SNAKE“ - Policijski službenici PU osječko-baranjske su dana 19.10.2022. godine provele kriminalističko istraživanje kodnog naziva OA „SNAKE“ uz primjenu posebnih dokaznih radnji iz čl. 332. ZKP-a, na temelju Naloga ŽS u Osijeku, zbog osnova sumnje u počinjenje kaznenih djela „Zločinačko udruženje“ iz čl. 328 st.1 KZ-a, „Počinjenje kaznenih djela u sastavu zločinačkog udruženja“ iz čl. 329 st.1 točke 2 KZ-a u vezi kaznenog djela „Nedozvoljena trgovina“ iz čl. 264 st.1 KZ-a te kaznenih djela „Neovlaštena proizvodnja i promet drogama“ iz čl. 190 st. 2 KZ-a. Realizacija kriminalističkog istraživanja pod nazivom OA „SNAKE“, provedena je dana 19.10.2022. u jutarnjim satima kada su policijski službenici PU osječko-baranjske, Službe organiziranog

kriminaliteta u suradnji sa PU zagrebačkom, PU virovitičko-podravskom, PU vukovarsko-srijemskom i PU požeško-slavonskom, a sve u koordinaciji s Službom organiziranog kriminaliteta Ravnateljstva policije i Uredom za suzbijanje korupcije i organiziranog kriminaliteta Osijek. Ovo kriminalističko istraživanje provedeno je nad ukupno 34 osobe te je rezultiralo otkrivanjem tri zločinačke organizacije. Kriminalističkim istraživanjem obuhvaćeno je 40 osoba od kojih je 13 osoba uhićeno i uz kaznenu prijavu privedeno pritvorskom nadzorniku, dok je za 2 osobe raspisana potraga.

GOSPODARSKI KRIMINALITET I KORUPCIJA

Zloupotreba povjerenja u gospodarskom poslovanju. Policijski službenici Službe gospodarskog kriminaliteta i korupcije PNUŠKOK-a, u koordinaciji sa USKOK-om, Uredom za sprječavanje pranja novca i Samostalnim sektorom za financijske istrage Ministarstva financija proveli su kriminalističko istraživanje tijekom kojeg je utvrđeno da je od lipnja 2020. do 27. kolovoza 2022., u Zagrebu, Šibeniku i Vinkovcima I okr. „A“, kao direktor dioničkog društva „X“, zadužen za operativno i strateško rukovođenje jednim portfeljem tog društva, ujedno direktor društva „Y“ i zamjenik predsjednika Nadzornog odbora društva „Z“ (čiji je suosnivač društvo Y), u cilju pribavljanja značajne nepripadne imovinske koristi za sebe i druge, uz oštećenje dioničkog društva X, povezao u zajedničko djelovanje II okr. „B“, osnivača i direktora VI okr. društva „O“ d.o.o., III okr. „C“, osnivača VI okr. društva „O“ d.o.o., IV okr. „D“, direktoricu društva „Z“ d.o.o. i V okr. „F“, na način da je prirodni plin kojim raspolaže dioničko društvo „X“, prodavao VI okr. društvu „O“ d.o.o. direktno ili posredstvom „Z“ d.o.o., po cijenama značajno ispod tržišne cijene plina, radi ostvarenja i podjele zarade od daljnje prodaje tog plina inozemnom kupcu po tržišnim cijenama, pri čemu je do prosinca 2021., koristio društvo „Z“ d.o.o. kao jedinog formalnog prodavatelja plina prema VI okr. društvu „O“ d.o.o., a od prosinca 2021. kao jednog od prodavatelja plina istom društvu, uz dioničko društvo „X“, sve kako bi prikrrio da značajne količine prirodnog plina dioničko društvo „X“ usmjerava prema VI okr. trgovačkom društvu „O“ d.o.o. po iznimno niskim cijenama, da bi zatim I okr. „A“ koristeći ovlasti u upravljanju procesima nabave i prodaje prirodnog plina koje ima kao direktor u dioničkom društvu „X“. tijekom 2021. i 2022. dnevnu količinu plina koju je dogovorio sa II okr. „B“ i IV okr. „D“, alocirao na društvo „Z“ radi daljnje prodaje tog plina VI okr. trgovačkom društvu „O“ d.o.o., dok od prosinca 2021. dio dogovorene količine plina I okr. „A“ prodavao VI okr. društvu „O“ d.o.o. neposredno iz dioničkog društva „X“, uvijek po fiksnoj cijeni od 19,46 eura/MWh neovisno o promjenama cijene na energetsom tržištu, na koji način su ukupni troškovi VI okr. društva „O“ d.o.o. za nabavu prirodnog plina od „Z“ d.o.o. i dioničkog društva „X“ u 2021. i 2022. iznosili 242.140.032,09 kuna pri čemu su tako kupljeni prirodni plin putem VI okr. društva „O“ d.o.o. kontinuirano prodavali inozemnom kupcu društvu „SSS“ Luxemburg i to po tržišnim cijenama na relevantnim platformama za trgovinu plinom, u rasponu do 210,26 eura/MWh, na koji način je VI okr. društvo „O“ d.o.o. ostvarilo priljeve od prodaje plina od ukupno najmanje 171.251.224,78 eura u kunsnoj protuvrijednosti od ukupno najmanje 1.288.602.827,61 kuna, slijedom čega je kumulirana razlika nabavne i prodajne cijene plina iznosila ukupno najmanje **138.889.481,12 eura**,

I okr. „A“ ostvario je nepripadnu imovinsku korist od najmanje 63.984.554,05 eura, II okr. „B“ ostvario je nepripadnu imovinsku korist od najmanje 12.296.026,72 eura, a III okr. „C“ ostvario je nepripadnu imovinsku korist u iznosu od najmanje 9.147.662,27 eura, VI okr. trgovačkog društva „O“ d.o.o. ostvarilo je nepripadnu imovinsku korist u iznosu od najmanje 27.127.745,83 eura,

Zloupotreba povjerenja u gospodarskom poslovanju. Policijska uprava šibensko-kninska u koordinaciji sa ŽDO Šibenik okončala je višegodišnje složeno kriminalističko istraživanje kojim je utvrđeno da su članovi Uprave „XX“ banke Šibenik i to predsjednik uprave „A“ i član uprave „B“, zamjenica predsjednika uprave „C“, na poticanje odgovorne osobe „D“ društva „XY“ iz Vodica i odgovorne osobe „E“ društva „XYZ“ d.o.o. iz Vodica u vremenskom razdoblju od 2007. do 2010.g. u više navrata suprotno pravilima bankarskog poslovanja odnosno Proceduri odobravanja kredita propisanoj internim aktima „XX“ banke d.d. bez prethodnog provođenja propisanih analiza i mišljenja nadležnih stručnih službi banke kao i bez postojanja adekvatnih instrumenata osiguranja, odobrili isplate tri kredita TD „XY“. iz Vodica u ukupnom iznosu od 2.342.557,57 eura, zatim isplate po ugovorima o okvirnom faktoringu u iznosu od 432.482,40 eura i isplate po ugovorima o faktoringu po kupcima (kao regresni dužnik) u iznosu od 5.359.438,18 eura, te odobrili isplate dva kredita TD „XYZ“ d.o.o. u ukupnom iznosu od 4.509873,67 eura, te isplate po ugovorima o faktoringu po kupcima (kao

regresni dužnik) u iznosu od 400.259,58 eura, nakon kojih isplata kao i nakon proteka prolongiranih dospjeća plaćanja ista društva nisu izvršila povrat dospjelih potraživanja već su ista zatvorena Ugovorima o ustupanju umjesto isplate odnosno preuzimanjem nekretnina od kojih za dio preuzetih nekretnina „XX“ banka d.d. nije izvršila upis vlasništva jer nisu bila u vlasništvu TD „XY“ i Vodice d.d. a time nisu ni mogla biti predmet ustupanja, dok je dio nekretnina prodan za znatno manji iznos od iznosa zatvorenih potraživanja na temelju sklopljenog Ugovora na koji način su prouzročili štetu „XX“ banci d.d. Šibenik u iznosu od 4.345.203,30 kn, a ostali dio dospjelih potraživanja zatvoren je kreditom „XX“ banke d.d. u iznosu od 4.114.407,06 eura, odobren od strane naprijed prijavljenih članova Uprave „XX“ banke d.d. na poticaj odgovorne osobe „D“ društva „XY“, suprotno pravilima bankarskog poslovanja odnosno Proceduri odobravanja kredita propisanoj internim aktima „XX“ banke d.d. bez prethodnog provođenja propisanih analiza i mišljenja nadležnih stručnih službi banke kao i bez postojanja adekvatnih instrumenata osiguranja za koji nije ostvarena naplata niti po osnovu pokretanja postupka ovrhe niti u predstečajnom postupku TD „XY“ d.d. kao razlučni vjerovnik već je založno pravo procijenjeno kao nenadoknadivo u 100%-tnom iznosu na koji način su prouzročili štetu „XX“ banci d.d. u iznosu od najmanje 4.114.407,06 eura odnosno u ukupnom iznosu od najmanje **8.459.610,36 eura** iz čega proizlazi da su navedeni članovi Uprave banke počinili KD Zlouporebe povjerenja u gospodarskom poslovanju iz čl. 246. st. 2. u svezi st.1. KZ RH dok su osobe „D“ i „E“ u navedenom svojstvu počinile KD Poticanja iz čl. 37. st.1. u svezi čl. 246. st. 2. u svezi čl. 1. KZ RH.

Također je istim istraživanjem utvrđeno da je TD „XY“ d.d. Vodice gornjim činjenično opisanim KD počinjenim od strane osobe „D“ u svojstvu odgovorne osobe TD „XY“ d.d. na štetu „XX“ banke d.d. Šibenik, za sebe pribavilo protupravnu imovinsku korist u iznosu od najmanje **5.994.463,52 eura**, a na koji način je prijavljeno TD odgovorno za KD Zlouporebe povjerenja u gospodarskom poslovanju iz čl. 246. st. 2. u svezi st.1. KZ RH u svezi čl.3. st.1. i 2. Zakona o odgovornosti pravnih osoba za kaznena djela.

Također je istim istraživanjem utvrđeno da je TD „XYZ“ d.o.o. Vodice gornjim činjenično opisanim KD počinjenim od strane osobe „E“ u svojstvu odgovorne osobe TD „XYZ“ d.o.o. na štetu „XX“ banke d.d. Šibenik, za sebe pribavilo protupravnu imovinsku korist u iznosu od najmanje **2.466.291,90 eura**, a na koji način je TD odgovorno za KD Zlouporebe povjerenja u gospodarskom poslovanju iz čl. 246. st.2 u svezi st.1 KZ-a RH u svezi čl.3 st.1 i 2 Zakona o odgovornosti pravnih osoba za kaznena djela međutim isto se ne prijavljuje jer je društvo brisano 2016.godine iz sudskog registra.

O rezultatima provedenog istraživanja izvješteno je ŽDO Šibenik Posebnim izvješćem sa podacima broj 511-13-04-K-21/22 od 26.04.2022.g. redovnim putem.

Subvencijska prijevarena. Policijski službenici Službe kriminalističke policije PU varaždinske dovršili su kriminalističko istraživanje započeto na temelju naloga ŽDO u Varaždinu br. KR-DO-271/2020 i zaprimljene obavijesti OLAF-a o mogućim nepravilnostima u postupanju odgovornih osoba Centra za rehabilitaciju Varaždin prilikom provođenja projekata za koje su Centru dodijeljena novčana sredstva iz Europskog socijalnog fonda u ukupnom iznosu od 564.467,05 eura.

Protiv 12 počinitelja (počinitelji kao odgovorne osobe u pravnoj osobi i 9 samostalnih počiniteljica). Zbog počinjenih KD Subvencijska prijevarena, Poticanje na kazneno djelo Krivotvorenja službene ili poslovne isprave iz članka 279. stavka 1. Kaznenog zakona u vezi sa člankom 37. stavkom 1. Kaznenog zakona protiv 3 ženske osobe slijedi KP po članku 258. stavka 3. u vezi sa st.1. i 5.KD navedenih KD podnosi Kaznena prijava broj 511-14-12/1-2/2-KU-66/2022.

Ukupno počinitelja: 12 (11 fizičkih osoba i 1 pravna osoba)

Ukupno KD: 17

Sveukupna materijalna šteta: 564.467,05 eura.

KRIMINALITET DROGA I TVARI ZABRANJENIH U SPORTU

Zagreb - 26. veljače 2022. SSKOK Zagreb i USKOK završili su kriminalističko istraživanje kodnog naziva „Firma“ nad devetoricom hrvatskih državljana nakon što je izvršeno više pretraga stanova i vozila na širem području Zagreba. Ukupno je zaplijenjeno 15,1 kg kokaina, 3 kg amfetamina, 168 kg marihuane, 14 kg hašiša, 60 g i 156 tb. MDMA, 39 kg punila, preko 14 tona prekursora i laboratorij sa velikom količinom opreme za proizvodnju amfetamina.

Zagreb - 13. travnja 2022. PNUKOK i USKOK završili su kriminalističko istraživanje kodnog naziva „Vento“ nad 10 hrvatskih državljanina koji su se od 2019. udružili u međunarodno zločinačko udruženje koje se bavilo krijumčarenjem velikih količina droga, pogotovo kokaina iz Južne Amerike za ilegalno europsko i hrvatsko narko tržište unatrag više godina.

Zabok – 13. srpnja PU krapinsko – zagorska završila je višemjesečno kriminalističko istraživanje kodnog imena „Rez“ nad osmero hrvatskih državljana kojom prilikom je u više pretraga domova, osoba i automobila, kao i tijekom prethodnog kriminalističkog istraživanja zaplijenjeno ukupno 8.070 grama marihuane, 41.271 grama amfetamina, 88 litara amfetaminskog ulja, 2.953 grama kokaina, puška i pištolj.

TERORIZAM

Služba terorizma je dana 11. rujna 2022. godine Općinskom kaznenom državnim odvjetniku za mladež podnijela kaznenu prijavu protiv jednog maloljetnog počinitelja zbog postojanja osnovane sumnje na počinjenje kaznenog djela Pripremanje kaznenih djela protiv vrijednosti zaštićenih međunarodnim pravom iz čl. 103. KZ-a u vezi članka 97. stavak 1. točka 1., 2. i 7. Kaznenog zakona, počinjenog na način da je maloljetni počinitelj, u cilju napada na institucije Republike Hrvatske pripremio zapaljivo sredstvo te pirotehničko sredstvo koje je namjeravao iskoristiti za izvršenje napada na policijske službenike koji su osiguravali službene institucije Republike Hrvatske. Daljnjim kriminalističkim istraživanjem utvrđeno je da se radi o iznimno radikaliziranom pojedincu koji je planirao napad na institucije Republike Hrvatske kao i na Ustavom utvrđeni poredak Republike Hrvatske.

OPĆI KRIMINALITET

OA NEMEZIDA VII- suradnjom policijskih službenika Policijske uprave zagrebačke i Policijske uprave varaždinske u koordinaciji Odjela maloljetničke delinkvencije i kriminaliteta na štetu mladeži i obitelji Uprave kriminalističke policije Ravnateljstva policije te Županijskog državnog odvjetništva u Zagrebu, tijekom rujna i listopada 2022. provedena je operativna akcija „Nemezida VII“ u cilju identifikacije žrtava kaznenih djela spolnog zlostavljanja i iskorištavanja djece. Opsežnim kriminalističkim istraživanjem utvrđeno je da je dvadeset jednogodišnji osumnjičenik koristeći društvene mreže i aplikacije za razmjenu sadržaja počinio ukupno 57 kaznenih djela i to podvođenja djeteta, silovanja, spolne zlouporabe djeteta mlađeg od 15. godina, iskorištavanja djece za pornografiju, prostitucije, prijetnje, upoznavanja djece s pornografijom i mamljenje djece za zadovoljavanje spolnih potreba na štetu ukupno 35 žrtva ženskog spola (31 maloljetne i 4 punoljetne žrtve) te 1 kazneno djelo nedozvoljene uporabe osobnih podataka na štetu punoljetne osobe muškog spola. Osumnjičenik je 27.10.2022. predan pritvorskom nadzorniku Policijske uprave zagrebačke, a po sucu istrage Županijskog suda u Zagrebu određen je istražni zatvor.

KD „Teško ubojstvo“ - Provedenim kriminalističkim istraživanjem policijskih službenika Policijske uprave zadarske utvrđeno je da je dana 25.8.2022., oko 06,00 sati u mjestu Kolanjski Gajac, Zrće, ispred noćnog kluba „Noa“, osumnjičenik, državljanin Srbije, počinio kazneno djelo „Teško ubojstvo“ iz članka 111. KZ-a na štetu žrtve muškog spola, državljanin Crne Gore, na način da je, u namjeri da ubije oštećenog, istom prišao s leđa, te ispalio jedan hitac iz pištolja u predjelu glave oštećenog, uslijed kojih ozljeda je isti preminuo. Po dovršetku kriminalističkog istraživanja osumnjičenik je predan pritvorskom nadzorniku, dok mu je nakon provedenog ispitivanja od strane suca istrage određen istražni zatvor.

KD „Teška krađa“ i KD „Teško ubojstvo pol. službenika u pokušaju“ - Dana 04. Srpnja 2022. godine u 03.15 sati državljanin RH prvoosumnjičeni starosti 44 godine i drugoosumnjičeni starosti 38 godina sa ranije otuđenim osobnim vozilom marke Škoda Octavia došli su do adrese u mjestu Mihovljan, Mihovljan br. 48, do

trgovine Trgostil u sklopu koje je ugrađen bankomat Zagrebačke banke, u kojem su izazvali detonaciju plinske smjese, od koje je bankomat oštećen i otvoren, dok je inventar trgovine uništen. Nakon detonacije uhićenju počinitelja kaznenog djela pristupili su policijski službenici jedinice specijalne i interventne policije Zagreb, koji su na temelju plana PU krapinsko zagorske provodili zasjedu pod nadzorom i u koordinaciji sa policijskim službenicima Službe općeg kriminaliteta, UKP-a. Prilaskom policijskih službenika samom mjestu događaja drugoosumnjicheni nalazio se u prostoru trgovine, a prvoosumnjicheni je bio uz upaljeno vozilo „Škoda Octavia“. Od strane policijskog službenika prvoosumnjichenom je izdana naredba, na koju se oglušio, te ušao u vozilo s namjerom bijega s mjesta počinjenja KD teške krađe. Policijski službenik prišao je osobnom automobilu s desne strane, te je pokušao obići vozilo s prednje strane i prići vozačevim vratima sa ciljem izvlačenja prvoosumnjichenog iz vozila, na što je isti naglo pokrenuo vozilo s namjerom da pregazi policijskog službenika te ga tom prilikom udario prednjim dijelom vozila u visini koljena uslijed čega je isti pao na poklopac motora i zadržao se rukama za rub poklopca motora čime je izravno ugrozio njegov život i zdravlje. Prvoosumnjicheni je uhićen naknadno po Službenicima PU zagrebačke dana 10.07.2022. godine i predan u Zatvor u Zagrebu.

KI „Dolly“ - Dana 23.11.2022. godine policijski službenici PU zagrebačke, Službe općeg kriminaliteta, dovršili su kriminalističko istraživanje nad 18 osumnjičenih državljana RH, protiv kojih je USKOK-u podneseno posebno izvješće zbog osnova sumnje da su na području grada Zagreba počinili 27 kaznenih djela Prijevара u sastavu zločinačkog udruženja. kaznena djela počinjenja su na štetu osoba starije životne dobi, a šteta iznosi 1.432.206,00 kuna (108.143,00 EUR, 577.777,00 KN i zlato u vrijednosti 39.625,00 KN). Kriminalističko istraživanje se nastavlja.

RATNI ZLOČINI

Dana **19.01.2022. godine**, policijski službenici policijski službenici **Uprave kriminalističke policije**, podnijeli su nadležnom Županijskom državnom odvjetništvu u Osijeku, kaznenu prijavu protiv **jedne (1) osobe**, pripadnika srpskih paravojnih postrojbi tzv. „TO Negoslavci“, u svezi postojanja osnovane sumnje da je počinio kazneno djelo „**Ratni zločin protiv civilnog stanovništva**“ iz čl.120.st.1. OKZRH na štetu **šestero (6) hrvatskih civila**, u to vrijeme radnika poljoprivrednog kombinata „Vupik“ iz Vukovara, na način što je dana 29. srpnja sudjelovao u oružanom napadu na kombi vozilo smeđe boje, registarske oznake VU 229-43, vlasništvo VUPIK-a, koje se kretalo cestom iz smjera Orolika, tako što je, zajedno s još trojicom pripadnika srpskih paravojnih postrojbi, iz zasjede pucao iz automatskog oružja, prilikom čega je dvoje radnika usmrćeno, troje teško ranjeno, dok je jedan pretrpio teške tjelesne ozljede drugog uzroka (ne od vatrenog oružja).

Dana **05.05.2022. godine**, policijski službenici **PU osječko-baranjske**, u suradnji s policijskim službenicima Uprave kriminalističke policije, podnijeli su nadležnom Županijskom državnom odvjetništvu u Osijeku, kaznenu prijavu protiv **12 osoba**, zapovjednika i pripadnika TO „Karanac“ na privremeno okupiranom području Baranje, u svezi postojanja osnovane sumnje da su počinili kazneno djelo „**Ratni zločin protiv civilnog stanovništva**“ iz čl.120.st.1. OKZ RH na štetu **46 hrvatskih civila**, kojima su, s ciljem promjene nacionalne strukture stanovništva mjesta Karanac, prijetili te iste teško fizički i psihički zlostavljali, uslijed čega su dijelu oštećenika, zbog intenzivne patnje i boli, nanesene ozbiljne povrede tjelesnog integriteta, a što je tijekom studenog i prosinca 1991. godine rezultiralo odlaskom i zbjegom 14 obitelji (ukupno 46 oštećenih osoba) iz Karanca u progonstvo diljem Hrvatske i drugih zemalja.

Dana **18.05.2022. godine**, policijski službenici **PU vukovarsko-srijemske**, u suradnji s policijskim službenicima Uprave kriminalističke policije, podnijeli su nadležnom Županijskom državnom odvjetništvu u Osijeku kaznenu prijavu protiv **jedne (1) osobe**, pripadnika srpskih paravojnih postrojbi, u svezi postojanja osnovane sumnje da je počinio kazneno djelo „**Ratni zločin protiv civilnog stanovništva**“ iz čl.120.st.1. OKZ RH na štetu **11 hrvatskih civila**, na način što je iste teško fizički i psihički zlostavljao u dvorištu poduzeća „Velepromet“ u Vukovaru, uslijed čega su devetorici oštećenika, zbog intenzivne patnje i boli, nanesene ozbiljne povrede tjelesnog integriteta, dok su dvojice oštećenika podlegla zadobivenim teškim tjelesnim ozljedama.

Dana **28.10.2022.godine**, policijski službenici **PU sisačko-moslavačke**, u suradnji s policijskim službenicima Uprave kriminalističke policije, podnijeli su nadležnom Županijskom državnom odvjetništvu u Zagrebu, kaznenu prijavu protiv **dvije (2) osobe**, pripadnika srpskih paravojnih formacija, u svezi postojanja osnovane sumnje da je počinio kazneno djelo „**Ratni zločin protiv civilnog stanovništva**“ iz čl.120.st.1. OKZRH dana 16. studenoga 1991. godine na području Donjih i Gornjih jama (općina Glina) i to na štetu **16 zarobljenih**

hrvatskih civila, na način da su iste, dana 3. studenoga 1991. godine, prilikom etničkog čišćenja, a nakon nasilnog odvođenja i protupravnog lišenja slobode iz sela Donje i Gornje Jame, usmrtili hicima iz vatrenog oružja.

KIBERNETIČKI KRIMINALITET

Iskorištavanje djece za pornografiju - OA NUBES 2 i NUBES 3 – provedene tijekom 2022. godine. Ukupno je dovršeno 105 istraživanja započelih na temelju suradnje s Europolom i dobivenih obavijesti stranih pružatelja internet usluga o dijeljenju materijala spolnog zlostavljanja i iskorištavanja djece s korisničkih računa s područja RH. Tijekom provođenja akcije utvrđeno je počinjenje ukupno 142 kaznena djela: 141 KD Iskorištavanja djece za pornografiju, 1 KD Upoznavanje djece s pornografijom. Navedena kaznena djela počinjena su od strane 65 počinitelja, od čega su u 3 slučaja počinitelji maloljetne osobe. U 5 kriminalističkih istraživanja nije potvrđeno počinjenje kaznenog djela (od čega su u 2 slučaja djeca samoinicijativno dijelila sadržaje, dok u 3 slučaja nije potvrđeno počinjenje KD).

KD Oštećenje računalnih podataka iz članka 268. stavka 1. Kaznenog zakona i Zlouporaba naprava iz članka 272. stavka 1. i stavka 2. Kaznenog zakona

Kriminalističko istraživanje provedeno na temelju podnesene kaznene prijave trgovačkog društva A1 Hrvatska d.o.o. radi KD Neovlašteni pristup računalnom sustavu. Kriminalističkim istraživanjem utvrđena je osnovana sumnja je maloljetni počinitelj počinio ukupno 3 kaznena djela na štetu trgovačkih društava A1 Hrvatska d.o.o. i Logista d.o.o. iz Rijeke.

KD Računalna prijevara“ iz članka 271. stavka 2. u vezi članka 52. Kaznenog Zakona

Kriminalističko istraživanje provedeno je na temelju podnesene kaznene prijave trgovačkog društva „Hrvatski telekom d.d.“ Provedenim kriminalističkim istraživanjem utvrđeno je da je 8 počinitelja u vremenskom periodu od ožujka 2020. godine do veljače 2022. godine počinilo kazneno djelo računalne prijevare, iz čl. 271. st. 2. u svezi čl. 52 Kz-a na štetu više državljana RH. Kazneno djelo počinjeno je na način da su osumnjičene osobe pribavile osobne podatke više fizičkih osoba sa područja RH te u njihovo ime zasnivali pretplatničke odnose s trgovačkim društvom „Hrvatski Telekomom“, izvršavali različite transakcije u korist internetskih portala sportskih kladionica, kupovali prepaid bonove i drugo, čine su oštetili trgovačko društvo „Hrvatski telekom d.d.“ za iznos od najmanje 40.249,000 eura.



IZVJEŠĆE
O RADU POLICIJE U 2022. GODINI

Prilog 2:

STATISTIČKI PREGLED TEMELJNIH SIGURNOSNIH POKAZATELJA I REZULTATA RADA POLICIJE PO POLICIJSKIM
UPRAVAMA U 2022 GODINI

SADRŽAJ

1. SUZBIJANJE KRIMINALITETA	121
1.1. Opći kriminalitet	125
1. 2. Kaznena djela terorizma, ekstremnog nasilja i ratnih zločina	137
1. 3. Organizirani kriminalitet	139
1. 4. Gospodarski kriminalitet	141
1. 5. Kibernetički kriminalitet	143
1. 6. Kriminalitet zlouporabe droga	145
1. 7. Kaznenopravna zaštita djece i obitelji te kaznena djela na štetu bliskih osoba	148
1. 8. Počinitelji kaznenih djela	150
1. 9. Oštećene osobe kaznenim djelima	150
1. 10. Kaznena djela i počinitelji prema razini kriminalističkog istraživanja	152
1. 11. Pregled odbačaja kaznenih djela	154
1. 12. Kriminalitet – po privatnoj tužbi i izostanku prijedloga	157
2. POŽARI I TEHNOLOŠKE EKSPLOZIJE GDJE JE POLICIJA OBAVILA OČEVID	158
3. SAMOUBOJSTVA I POKUŠAJI SAMOUBOJSTAVA	159
4. STANJE SIGURNOSTI NA DRŽAVNOJ GRANICI	160

1. SUZBIJANJE KRIMINALITETA

Rasprostranjenost kriminaliteta po policijskim upravama

Policijska uprava	Prijavljena kaznena djela			Razriješena kaznena djela		Naknadno razriješena kaznena djela			
	Ukupno	Zatečen	Nepoznat	Ukupno	u %	Ukupno	u %	Ranije godine	u %
zagrebačka	13.409	288	9.859	8.356	62,3	4.806	48,7	566	43,0
splitško-dalmatinska	5.627	202	3.407	4.243	75,4	2.023	59,4	79	57,1
primorsko-goranska	4.481	76	3.356	2.846	63,5	1.721	51,3	98	48,4
osječko-baranjska	3.715	100	2.635	2.994	80,6	1.914	72,6	68	70,1
istarska	3.655	82	2.734	2.265	62,0	1.344	49,2	61	46,9
dubrovačko-neretvanska	1.550	134	530	1.299	83,8	279	52,6	26	47,7
karlovačka	1.801	199	545	1.601	88,9	345	63,3	28	58,2
sislačko-moslavačka	2.188	113	930	1.769	80,9	511	54,9	39	50,8
šibensko-kninska	1.704	21	1.123	1.327	77,9	746	66,4	33	63,5
vukovarsko-srijemska	1.926	247	883	1.545	80,2	502	56,9	19	54,7
zadarska	3.207	108	2.030	2.132	66,5	955	47,0	66	43,8
bjelovarsko-bilogorska	1.354	24	529	1.047	77,3	222	42,0	7	40,6
brodsko-posavska	1.639	159	980	1.187	72,4	528	53,9	29	50,9
koprivničko-križevačka	1.565	11	1.022	1.353	86,5	810	79,3	13	78,0
krapinsko-zagorska	1.176	51	519	949	80,7	292	56,3	13	53,8
ličko-senjska	1.078	35	908	757	70,2	587	64,6	12	63,3
međimurska	1.317	58	710	900	68,3	293	41,3	22	38,2
požeško-slavonska	739	25	301	654	88,5	216	71,8	13	67,4
varaždinska	1.955	24	1.353	1.551	79,3	949	70,1	12	69,3
virovitičko-podravska	1.045	33	563	885	84,7	403	71,6	7	70,3
UKUPNO	55.131	1.990	34.917	39.660	71,9	19.446	55,7	1.211	52,2

Poredbeni prikaz rasprostranjenosti kriminaliteta po policijskim upravama

Policijska uprava	Prijavljena kaznena djela			Razriješena kaznena djela			Naknadno razriješena kaznena djela		
	2021.	2022.	Trend u %	2021.	2022.	Trend u %	2021.	2022.	Trend u %
zagrebačka	13.790	13.409	-2,8	8.407	8.356	-0,6	4.706	4.806	+2,1
splitško-dalmatinska	5.389	5.627	+4,4	4.217	4.243	+0,6	2.116	2.023	-4,4
primorsko-goranska	4.489	4.481	-0,2	3.073	2.846	-7,4	2.029	1.721	-15,2
osječko-baranjska	3.565	3.715	+4,2	3.036	2.994	-1,4	1.728	1.914	+10,8
istarska	3.943	3.655	-7,3	2.640	2.265	-14,2	1.900	1.344	-29,3
dubrovačko-neretvanska	1.415	1.550	+9,5	1.241	1.299	+4,7	237	279	+17,7
karlovačka	1.606	1.801	+12,1	1.344	1.601	+19,1	693	345	-50,2
sislačko-moslavačka	2.207	2.188	-0,9	1.761	1.769	+0,5	615	511	-16,9
šibensko-kninska	1.675	1.704	+1,7	1.236	1.327	+7,4	676	746	+10,4
vukovarsko-srijemska	2.253	1.926	-14,5	1.865	1.545	-17,2	780	502	-35,6
zadarska	2.992	3.207	+7,2	2.039	2.132	+4,6	766	955	+24,7
bjelovarsko-bilogorska	1.225	1.354	+10,5	967	1.047	+8,3	251	222	-11,6
brodsko-posavska	1.601	1.639	+2,4	1.183	1.187	+0,3	551	528	-4,2
koprivničko-križevačka	1.379	1.565	+13,5	1.224	1.353	+10,5	798	810	+1,5
krapinsko-zagorska	1.001	1.176	+17,5	814	949	+16,6	222	292	+31,5
ličko-senjska	885	1.078	+21,8	639	757	+18,5	482	587	+21,8
međimurska	1.158	1.317	+13,7	803	900	+12,1	261	293	+12,3
požeško-slavonska	755	739	-2,1	683	654	-4,2	271	216	-20,3
varaždinska	1.827	1.955	+7,0	1.489	1.551	+4,2	837	949	+13,4
virovitičko-podravska	1.095	1.045	-4,6	973	885	-9,0	251	403	+60,6
UKUPNO	54.250	55.131	+1,6	39.634	39.660	+0,1	20.170	19.446	-3,6

Poredbeni prikaz koeficijenta razriješenosti i rasprostranjenosti kriminaliteta po policijskim upravama

Policijska uprava	Koeficijent razriješenosti			Koeficijent naknadne razriješenosti		
	2021.	2022.	Trend u post.bod.	2021.	2022.	Trend u post.bod.
zagrebačka	61,2	62,3	+1,1	46,6	48,7	+2,1
splitsko-dalmatinska	78,3	75,4	-2,8	64,4	59,4	-5,0
primorsko-goranska	68,5	63,5	-4,9	58,9	51,3	-7,6
osječko-baranjska	85,2	80,6	-4,6	76,6	72,6	-3,9
istarska	67,0	62,0	-5,0	59,3	49,2	-10,2
dubrovačko-neretvanska	87,7	83,8	-3,9	57,7	52,6	-5,0
karlovačka	83,7	88,9	+5,2	72,6	63,3	-9,3
sislačko-moslavačka	79,8	80,9	+1,1	58,0	54,9	-3,0
šibensko-kninska	73,8	77,9	+4,1	60,6	66,4	+5,8
vukovarsko-srijemska	82,8	80,2	-2,6	66,8	56,9	-9,9
zadarska	68,1	66,5	-1,7	44,6	47,0	+2,5
bjelovarsko-bilogorska	78,9	77,3	-1,6	49,3	42,0	-7,3
brodsko-posavska	73,9	72,4	-1,5	56,9	53,9	-3,0
koprivničko-križevačka	88,8	86,5	-2,3	83,7	79,3	-4,5
krapinsko-zagorska	81,3	80,7	-0,6	54,3	56,3	+2,0
ličko-senjska	72,2	70,2	-2,0	66,2	64,6	-1,6
međimurska	69,3	68,3	-1,0	42,4	41,3	-1,1
požeško-slavonska	90,5	88,5	-2,0	79,0	71,8	-7,2
varaždinska	81,5	79,3	-2,2	71,2	70,1	-1,1
virovitičko-podravska	88,9	84,7	-4,2	67,3	71,6	+4,3
UKUPNO	73,1	71,9	-1,1	58,0	55,7	-2,3

Udjeli kriminaliteta po policijskim upravama

Policijska uprava	Prijavljena kaznena djela			Razriješena kaznena djela	Naknadno razriješena kaznena djela
	Ukupno	Zatečen	Nepoznat		
zagrebačka - I. kategorija	24,3	14,5	28,2	21,1	24,7
splitsko-dalmatinska	10,2	10,2	9,8	10,7	10,4
primorsko-goranska	8,1	3,8	9,6	7,2	8,9
osječko-baranjska	6,7	5,0	7,5	7,5	9,8
istarska	6,6	4,1	7,8	5,7	6,9
II. kategorije - ukupno	31,7	23,1	34,7	31,1	36,0
dubrovačko-neretvanska	2,8	6,7	1,5	3,3	1,4
karlovačka	3,3	10,0	1,6	4,0	1,8
sislačko-moslavačka	4,0	5,7	2,7	4,5	2,6
šibensko-kninska	3,1	1,1	3,2	3,3	3,8
vukovarsko-srijemska	3,5	12,4	2,5	3,9	2,6
zadarska	5,8	5,4	5,8	5,4	4,9
III. kategorije - ukupno	22,4	41,3	17,3	24,4	17,2
bjelovarsko-bilogorska	2,5	1,2	1,5	2,6	1,1
brodsko-posavska	3,0	8,0	2,8	3,0	2,7
koprivničko-križevačka	2,8	0,6	2,9	3,4	4,2
krapinsko-zagorska	2,1	2,6	1,5	2,4	1,5
ličko-senjska	2,0	1,8	2,6	1,9	3,0
međimurska	2,4	2,9	2,0	2,3	1,5
požeško-slavonska	1,3	1,3	0,9	1,6	1,1
varaždinska	3,5	1,2	3,9	3,9	4,9
virovitičko-podravska	1,9	1,7	1,6	2,2	2,1
IV. kategorije - ukupno	21,5	21,1	19,7	23,4	22,1
SVEUKUPNO	100,0	100,0	100,0	100,0	100,0

Rasprostranjenost kriminaliteta bez kaznenih djela u prometu

Policijska uprava	Prijavljena kaznena djela			Razriješena kaznena djela		Naknadno razriješena kaznena djela			
	Ukupno	Zatečen	Nepoznat	Ukupno	u %	Ukupno	u %	Ranije godne	u %
zagrebačka	13.126	284	9.840	8.079	61,5	4.793	48,7	566	43,0
splitsko-dalmatinska	5.448	202	3.383	4.069	74,7	2.004	59,2	77	57,0
primorsko-goranska	4.378	67	3.349	2.742	62,6	1.713	51,1	97	48,3
osječko-baranjska	3.639	98	2.615	2.919	80,2	1.895	72,5	68	69,9
istarska	3.579	81	2.715	2.191	61,2	1.327	48,9	61	46,6
dubrovačko-neretvanska	1.496	134	522	1.246	83,3	272	52,1	26	47,1
karlovačka	1.754	194	541	1.554	88,6	341	63,0	28	57,9
sislačko-moslavačka	2.126	110	919	1.712	80,5	505	55,0	39	50,7
šibensko-kninska	1.645	20	1.114	1.270	77,2	739	66,3	33	63,4
vukovarsko-srijemska	1.883	234	878	1.502	79,8	497	56,6	18	54,6
zadarska	3.120	62	2.018	2.048	65,6	946	46,9	66	43,6
bjelovarsko-bilogorska	1.327	24	524	1.020	76,9	217	41,4	7	40,1
brodsko-posavska	1.591	157	973	1.139	71,6	521	53,5	29	50,6
koprivničko-križevačka	1.530	9	1.010	1.318	86,1	798	79,0	13	77,7
krapinsko-zagorska	1.152	51	519	925	80,3	292	56,3	13	53,8
ličko-senjska	1.024	28	882	704	68,8	562	63,7	12	62,4
međimurska	1.283	56	707	866	67,5	290	41,0	22	37,9
požeško-slavonska	724	17	298	640	88,4	214	71,8	13	67,4
varaždinska	1.907	19	1.316	1.503	78,8	912	69,3	12	68,4
virovitičko-podravska	1.025	33	560	865	84,4	400	71,4	6	70,4
UKUPNO	53.757	1.880	34.683	38.312	71,3	19.238	55,5	1.206	52,0

Usporedni prikaz rasprostranjenosti kriminaliteta bez kaznenih djela u prometu

Policijska uprava	Prijavljena kaznena djela			Razriješena kaznena djela			Naknadno razriješena kaznena djela		
	2021.	2022.	Trend u %	2021.	2022.	Trend u %	2021.	2022.	Trend u %
zagrebačka	13.498	13.126	-2,8	8.115	8.079	-0,4	4.685	4.793	+2,3
splitsko-dalmatinska	5.224	5.448	+4,3	4.055	4.069	+0,3	2.099	2.004	-4,5
primorsko-goranska	4.402	4.378	-0,5	2.988	2.742	-8,2	2.021	1.713	-15,2
osječko-baranjska	3.512	3.639	+3,6	2.983	2.919	-2,1	1.714	1.895	+10,6
istarska	3.881	3.579	-7,8	2.578	2.191	-15,0	1.883	1.327	-29,5
dubrovačko-neretvanska	1.366	1.496	+9,5	1.193	1.246	+4,4	236	272	+15,3
karlovačka	1.565	1.754	+12,1	1.304	1.554	+19,2	690	341	-50,6
sislačko-moslavačka	2.160	2.126	-1,6	1.713	1.712	-0,1	608	505	-16,9
šibensko-kninska	1.615	1.645	+1,9	1.177	1.270	+7,9	675	739	+9,5
vukovarsko-srijemska	2.213	1.883	-14,9	1.825	1.502	-17,7	774	497	-35,8
zadarska	2.895	3.120	+7,8	1.944	2.048	+5,3	756	946	+25,1
bjelovarsko-bilogorska	1.197	1.327	+10,9	939	1.020	+8,6	248	217	-12,5
brodsko-posavska	1.555	1.591	+2,3	1.137	1.139	+0,2	543	521	-4,1
koprivničko-križevačka	1.347	1.530	+13,6	1.191	1.318	+10,7	782	798	+2,0
krapinsko-zagorska	966	1.152	+19,3	780	925	+18,6	217	292	+34,6
ličko-senjska	853	1.024	+20,0	608	704	+15,8	470	562	+19,6
međimurska	1.129	1.283	+13,6	774	866	+11,9	258	290	+12,4
požeško-slavonska	746	724	-2,9	674	640	-5,0	270	214	-20,7
varaždinska	1.772	1.907	+7,6	1.433	1.503	+4,9	802	912	+13,7
virovitičko-podravska	1.058	1.025	-3,1	936	865	-7,6	245	400	+63,3
UKUPNO	52.954	53.757	+1,5	38.347	38.312	-0,1	19.976	19.238	-3,7

Usporedni prikaz koeficijenta razriješenosti po policijski upravama

Policijska uprava	Koeficijent razriješenosti			Koeficijent naknadne razriješenosti		
	2021.	2022.	Trend u post.bod.	2021.	2022.	Trend u post.bod.
zagrebačka	60,1	61,5	+1,4	46,5	48,7	+2,2
splitsko-dalmatinska	77,6	74,7	-2,9	64,2	59,2	-5,0
primorsko-goranska	67,9	62,6	-5,2	58,8	51,1	-7,7
osječko-baranjska	84,9	80,2	-4,7	76,4	72,5	-3,9
istarska	66,4	61,2	-5,2	59,1	48,9	-10,2
dubrovačko-neretvanska	87,3	83,3	-4,0	57,7	52,1	-5,6
karlovačka	83,3	88,6	+5,3	72,6	63,0	-9,5
sislačko-moslavačka	79,3	80,5	+1,2	57,6	55,0	-2,7
šibensko-kninska	72,9	77,2	+4,3	60,6	66,3	+5,7
vukovarsko-srijemska	82,5	79,8	-2,7	66,6	56,6	-10,0
zadarska	67,2	65,6	-1,5	44,3	46,9	+2,6
bjelovarsko-bilogorska	78,4	76,9	-1,6	49,0	41,4	-7,6
brodsko-posavska	73,1	71,6	-1,5	56,5	53,5	-3,0
koprivničko-križevačka	88,4	86,1	-2,3	83,4	79,0	-4,4
krapinsko-zagorska	80,7	80,3	-0,5	53,8	56,3	+2,4
ličko-senjska	71,3	68,8	-2,5	65,7	63,7	-2,0
međimurska	68,6	67,5	-1,1	42,1	41,0	-1,1
požeško-slavonska	90,3	88,4	-2,0	78,9	71,8	-7,1
varaždinska	80,9	78,8	-2,1	70,3	69,3	-1,0
virovitičko-podravska	88,5	84,4	-4,1	66,8	71,4	+4,7
UKUPNO	72,4	71,3	-1,1	57,8	55,5	-2,3

Broj kaznenih djela na 100.000 stanovnika po policijskim upravama

Policijska uprava	Broj stanovnika*	Kaznena djela - ukupno			Razlika broja kd na 100.000 stanovnika 2022.-2021.	Kaznena djela bez prometa			Razlika broja kd na 100.000 stanovnika 2022.-2021.
		Broj kaznenih djela	Broj kaznenih djela na 100.000			Broj kaznenih djela	Broj kaznenih djela na 100.000 stanovnika		
			2021.	2022.			2021.	2022.	
zagrebačka	1.067.116	13.409	1.287	1.257	-31	13.126	1.260	1.230	-30
splitsko-dalmatinska	423.407	5.627	1.267	1.329	+62	5.448	1.228	1.287	+59
primorsko-goranska	265.419	4.481	1.684	1.688	+4	4.378	1.652	1.649	-2
osječko-baranjska	258.026	3.715	1.374	1.440	+66	3.639	1.353	1.410	+57
istarska	195.237	3.655	2.014	1.872	-142	3.579	1.982	1.833	-149
dubrovačko-neretvanska	115.564	1.550	1.221	1.341	+120	1.496	1.179	1.295	+116
karlovačka	112.195	1.801	1.426	1.605	+179	1.754	1.390	1.563	+173
sislačko-moslavačka	139.603	2.188	1.570	1.567	-3	2.126	1.537	1.523	-14
šibensko-kninska	96.381	1.704	1.734	1.768	+34	1.645	1.671	1.707	+35
vukovarsko-srijemska	143.113	1.926	1.560	1.346	-214	1.883	1.532	1.316	-216
zadarska	159.766	3.207	1.866	2.007	+141	3.120	1.806	1.953	+147
bjelovarsko-bilogorska	101.879	1.354	1.198	1.329	+132	1.327	1.170	1.303	+132
brodsko-posavska	130.267	1.639	1.224	1.258	+34	1.591	1.189	1.221	+32
koprivničko-križevačka	101.221	1.565	1.356	1.546	+190	1.530	1.325	1.512	+187
krapinsko-zagorska	120.702	1.176	828	974	+147	1.152	799	954	+156
ličko-senjska	42.748	1.078	2.063	2.522	+458	1.024	1.989	2.395	+407
međimurska	105.250	1.317	1.094	1.251	+157	1.283	1.066	1.219	+153
požeško-slavonska	64.084	739	1.172	1.153	-19	724	1.158	1.130	-28
varaždinska	159.487	1.955	1.140	1.226	+86	1.907	1.106	1.196	+90
virovitičko-podravska	70.368	1.045	1.550	1.485	-65	1.025	1.497	1.457	-41
UKUPNO	3.871.833	55.131	1.395	1.424	+29	53.757	1.362	1.388	+27

*Izvor: Državni zavod za statistiku RH - konačni rezultati popisa stanovnika 2021. godine. Dostupno na: <https://dzs.gov.hr/vijesti/objavljeni-konacni-rezultati-popisa-2021/1270>.

1.1. Opći kriminalitet

Prikaz općeg kriminaliteta po policijskim upravama

Policijska uprava	Prijavljena kaznena djela			Razriješena kaznena djela			Naknadno razriješena kaznena djela		
	2021.	2022.	Trend u %	2021.	2022.	Trend u %	2021.	2022.	Trend u %
zagrebačka	11.915	11.490	-3,6	6.604	6.524	-1,2	3.553	3.651	+2,8
splitsko-dalmatinska	4.061	4.178	+2,9	2.987	2.919	-2,3	1.377	1.269	-7,8
primorsko-goranska	3.507	3.633	+3,6	2.154	2.069	-3,9	1.277	1.161	-9,1
osječko-baranjska	2.236	2.349	+5,1	1.759	1.690	-3,9	917	846	-7,7
istarska	3.187	2.925	-8,2	1.934	1.592	-17,7	1.369	918	-32,9
dubrovačko-neretvanska	978	1.026	+4,9	818	803	-1,8	194	215	+10,8
karlovačka	1.139	1.179	+3,5	902	1.002	+11,1	467	275	-41,1
sislačko-moslavačka	1.644	1.563	-4,9	1.227	1.166	-5,0	331	282	-14,8
šibensko-kninska	1.233	1.159	-6,0	807	803	-0,5	368	314	-14,7
vukovarsko-srijemska	1.373	1.275	-7,1	998	910	-8,8	370	279	-24,6
zadarska	2.162	2.345	+8,5	1.273	1.339	+5,2	525	580	+10,5
bjelovarsko-bilogorska	948	1.031	+8,8	700	754	+7,7	203	178	-12,3
brodsko-posavska	1.311	1.327	+1,2	923	907	-1,7	425	420	-1,2
koprivničko-križevačka	936	1.158	+23,7	783	958	+22,3	434	516	+18,9
krapinsko-zagorska	803	871	+8,5	642	672	+4,7	143	127	-11,2
ličko-senjska	667	823	+23,4	435	522	+20,0	343	404	+17,8
međimurska	957	1.062	+11,0	603	663	+10,0	182	245	+34,6
požeško-slavonska	604	591	-2,2	538	509	-5,4	170	175	+2,9
varaždinska	1.383	1.553	+12,3	1.030	1.181	+14,7	495	680	+37,4
virovitičko-podravska	828	757	-8,6	708	609	-14,0	165	176	+6,7
UKUPNO	41.872	42.295	+1,0	27.825	27.592	-0,8	13.308	12.711	-4,5

Poredbeni prikaz općeg kriminaliteta po policijskim upravama

Policijska uprava	Prijavljena kaznena djela			Razriješena kaznena djela		Naknadno razriješena kaznena djela			
	Ukupno	Zatečen	Nepoznat	Ukupno	u %	Ukupno	u %	Ranije godine	u %
zagrebačka	11.490	204	8.617	6.524	56,8	3.651	42,4	553	36,0
splitsko-dalmatinska	4.178	52	2.528	2.919	69,9	1.269	50,2	67	47,5
primorsko-goranska	3.633	38	2.725	2.069	57,0	1.161	42,6	89	39,3
osječko-baranjska	2.349	26	1.505	1.690	71,9	846	56,2	54	52,6
istarska	2.925	36	2.251	1.592	54,4	918	40,8	59	38,2
dubrovačko-neretvanska	1.026	63	438	803	78,3	215	49,1	24	43,6
karlovačka	1.179	37	452	1.002	85,0	275	60,8	26	55,1
sislačko-moslavačka	1.563	33	679	1.166	74,6	282	41,5	19	38,7
šibensko-kninska	1.159	13	670	803	69,3	314	46,9	27	42,8
vukovarsko-srijemska	1.275	90	644	910	71,4	279	43,3	15	41,0
zadarska	2.345	43	1.586	1.339	57,1	580	36,6	66	32,4
bjelovarsko-bilogorska	1.031	18	455	754	73,1	178	39,1	7	37,6
brodsko-posavska	1.327	62	840	907	68,3	420	50,0	27	46,8
koprivničko-križevačka	1.158	8	716	958	82,7	516	72,1	12	70,4
krapinsko-zagorska	871	24	326	672	77,2	127	39,0	11	35,6
ličko-senjska	823	6	705	522	63,4	404	57,3	9	56,0
međimurska	1.062	16	644	663	62,4	245	38,0	20	34,9
požeško-slavonska	591	9	257	509	86,1	175	68,1	12	63,4
varaždinska	1.553	9	1.052	1.181	76,0	680	64,6	12	63,5
virovitičko-podravska	757	18	324	609	80,4	176	54,3	6	52,5
UKUPNO	42.295	805	27.414	27.592	65,2	12.711	46,4	1.115	42,3

Poredbeni prikaz koeficijenta razriješenosti općeg kriminaliteta po policijskim upravama

Policijska uprava	Koeficijent razriješenosti			Koeficijent naknadne razriješenosti		
	2021.	2022.	Trend u post.bod.	2021.	2022.	Trend u post.bod.
zagrebačka	55,4	56,8	+1,4	40,1	42,4	+2,3
splitsko-dalmatinska	73,6	69,9	-3,7	56,2	50,2	-6,0
primorsko-goranska	61,4	57,0	-4,5	48,6	42,6	-5,9
osječko-baranjska	78,7	71,9	-6,7	65,8	56,2	-9,6
istarska	60,7	54,4	-6,3	52,2	40,8	-11,4
dubrovačko-neretvanska	83,6	78,3	-5,4	54,8	49,1	-5,7
karlovačka	79,2	85,0	+5,8	66,3	60,8	-5,5
sisaačko-moslavačka	74,6	74,6	-0,0	44,3	41,5	-2,7
šibensko-kninska	65,5	69,3	+3,8	46,3	46,9	+0,5
vukovarsko-srijemska	72,7	71,4	-1,3	49,7	43,3	-6,3
zadarska	58,9	57,1	-1,8	37,1	36,6	-0,6
bjelovarsko-bilogorska	73,8	73,1	-0,7	45,0	39,1	-5,9
brodsko-posavska	70,4	68,3	-2,1	52,3	50,0	-2,3
koprivničko-križevačka	83,7	82,7	-0,9	73,9	72,1	-1,9
krapinsko-zagorska	80,0	77,2	-2,8	47,0	39,0	-8,1
ličko-senjska	65,2	63,4	-1,8	59,7	57,3	-2,3
međimurska	63,0	62,4	-0,6	34,0	38,0	4,1
požeško-slavonska	89,1	86,1	-2,9	72,0	68,1	-3,9
varaždinska	74,5	76,0	+1,6	58,4	64,6	+6,3
virovitičko-podravaska	85,5	80,4	-5,1	57,9	54,3	-3,6
UKUPNO	66,5	65,2	-1,2	48,6	46,4	-2,3

Udjeli općeg kriminaliteta po policijskim upravama

Policijska uprava	Prijavljena kaznena djela			Razriješena kaznena djela	Naknadno razriješena kaznena djela
	Ukupno	Zatečen	Nepoznat		
zagrebačka - I. kategorija	27,2	25,3	31,4	23,6	28,7
splitsko-dalmatinska	9,9	6,5	9,2	10,6	10,0
primorsko-goranska	8,6	4,7	9,9	7,5	9,1
osječko-baranjska	5,6	3,2	5,5	6,1	6,7
istarska	6,9	4,5	8,2	5,8	7,2
II. kategorije - ukupno	30,9	18,9	32,9	30,0	33,0
dubrovačko-neretvanska	2,4	7,8	1,6	2,9	1,7
karlovačka	2,8	4,6	1,6	3,6	2,2
sisaačko-moslavačka	3,7	4,1	2,5	4,2	2,2
šibensko-kninska	2,7	1,6	2,4	2,9	2,5
vukovarsko-srijemska	3,0	11,2	2,3	3,3	2,2
zadarska	5,5	5,3	5,8	4,9	4,6
III. kategorije - ukupno	20,2	34,7	16,3	21,8	15,3
bjelovarsko-bilogorska	2,4	2,2	1,7	2,7	1,4
brodsko-posavska	3,1	7,7	3,1	3,3	3,3
koprivničko-križevačka	2,7	1,0	2,6	3,5	4,1
krapinsko-zagorska	2,1	3,0	1,2	2,4	1,0
ličko-senjska	1,9	0,7	2,6	1,9	3,2
međimurska	2,5	2,0	2,3	2,4	1,9
požeško-slavonska	1,4	1,1	0,9	1,8	1,4
varaždinska	3,7	1,1	3,8	4,3	5,3
virovitičko-podravaska	1,8	2,2	1,2	2,2	1,4
IV. kategorije - ukupno	21,7	21,1	19,4	24,6	23,0
SVEUKUPNO	100,0	100,0	100,0	100,0	100,0

Kaznena djela ubojstva po policijskim upravama

Policijska uprava	Prijavljena kaznena djela			Razriješena kaznena djela		Naknadno razriješena kaznena djela			
	Ukupno	Zatečen	Nepoznat	Ukupno	u %	Ukupno	u %	Ranije godine	u %
zagrebačka	7		3	9	128,6	5	166,7	2	100,0
splitsko-dalmatinska	2		2	2	100,0	2	100,0		100,0
primorsko-goranska	1		1	1	100,0	1	100,0		100,0
osječko-baranjska	2			2	100,0				
istarska	4		4	4	100,0	4	100,0		100,0
dubrovačko-neretvanska	3			3	100,0				
karlovačka	1	1		1	100,0				
sisačko-moslavačka	1		1	2	200,0	2	200,0	1	100,0
šibensko-kninska									
vukovarsko-srijemska	1		1	1	100,0	1	100,0		100,0
zadarska	2		2	2	100,0	2	100,0		100,0
bjelovarsko-bilogorska									
brodsko-posavska									
koprivničko-križevačka									
krapinsko-zagorska	1		1	1	100,0	1	100,0		100,0
ličko-senjska									
međimurska									
požeško-slavonska									
varaždinska	1			1	100,0				
virovitičko-podravska	1			1	100,0				
UKUPNO	27	1	15	30	111,1	18	120,0	3	100,0

Usporedni prikaz kaznenih djela ubojstva po policijskim upravama

Policijska uprava	Prijavljena kaznena djela			Razriješena kaznena djela			Naknadno razriješena kaznena djela		
	2021.	2022.	Trend u %	2021.	2022.	Trend u %	2021.	2022.	Trend u %
zagrebačka	7	7	0,0	7	9	+28,6	2	5	+150,0
splitsko-dalmatinska	4	2	-50,0	4	2	-50,0	2	2	0,0
primorsko-goranska		1			1			1	
osječko-baranjska	1	2	+100,0	1	2	+100,0	1		
istarska	1	4	+300,0	1	4	+300,0		4	
dubrovačko-neretvanska		3			3				
karlovačka		1			1				
sisačko-moslavačka	2	1	-50,0	2	2	0,0	1	2	+100,0
šibensko-kninska	4			4			4		
vukovarsko-srijemska	1	1	0,0	1	1	0,0	1	1	0,0
zadarska	1	2	+100,0	1	2	+100,0	1	2	+100,0
bjelovarsko-bilogorska	1			1			1		
brodsko-posavska	1			1					
koprivničko-križevačka	1			1					
krapinsko-zagorska	3	1	-66,7	3	1	-66,7	2	1	-50,0
ličko-senjska	1			1			1		
međimurska	1			1			1		
požeško-slavonska									
varaždinska	1	1	0,0	1	1	0,0	1		
virovitičko-podravska		1			1				
UKUPNO	30	27	-10,0	30	30	0,0	18	18	0,0

Kaznena djela pokušaja ubojstva po policijskim upravama

Policijska uprava	Prijavljena kaznena djela			Razriješena kaznena djela		Naknadno razriješena kaznena djela			
	Ukupno	Zatečen	Nepoznat	Ukupno	u %	Ukupno	u %	Ranije godine	u %
zagrebačka	31	1	10	29	93,5	8	80,0	1	70,0
splitsko-dalmatinska	12		3	12	100,0	3	100,0		100,0
primorsko-goranska	5		5	5	100,0	5	100,0		100,0
osječko-baranjska	3			3	100,0				
istarska	9		6	6	66,7	3	50,0		50,0
dubrovačko-neretvanska	3		1	3	100,0	1	100,0		100,0
karlovačka	4	1	1	4	100,0	1	100,0		100,0
sislačko-moslavačka	6			6	100,0				
šibensko-kninska	2			2	100,0				
vukovarsko-srijemska	8	2	2	7	87,5	1	50,0		50,0
zadarska	8		3	7	87,5	2	66,7		66,7
bjelovarsko-bilogorska	1			1	100,0				
brodsko-posavska									
koprivničko-križevačka	5		2	5	100,0	2	100,0		100,0
krapinsko-zagorska	3			3	100,0				
ličko-senjska	2		2	2	100,0	2	100,0		100,0
međimurska	2		1	2	100,0	1	100,0		100,0
požeško-slavonska	2			2	100,0				
varaždinska	2			2	100,0				
virovitičko-podravska									
UKUPNO	108	4	36	101	93,5	29	80,6	1	77,8

Usporedni prikaz kaznenih djela pokušaja ubojstva po policijskim upravama

Policijska uprava	Prijavljena kaznena djela			Razriješena kaznena djela			Naknadno razriješena kaznena djela		
	2021.	2022.	Trend u %	2021.	2022.	Trend u %	2021.	2022.	Trend u %
zagrebačka	30	31	+3,3	32	29	-9,4	11	8	-27,3
splitsko-dalmatinska	7	12	+71,4	7	12	+71,4	5	3	-40,0
primorsko-goranska	1	5	+400,0	1	5	+400,0	1	5	+400,0
osječko-baranjska	4	3	-25,0	4	3	-25,0	2		
istarska	9	9	0,0	9	6	-33,3	6	3	-50,0
dubrovačko-neretvanska		3			3			1	
karlovačka	6	4	-33,3	5	4	-20,0	1	1	0,0
sislačko-moslavačka	4	6	+50,0	4	6	+50,0	1		
šibensko-kninska	1	2	+100,0	1	2	+100,0	1		
vukovarsko-srijemska	6	8	+33,3	6	7	+16,7	1	1	0,0
zadarska	4	8	+100,0	4	7	+75,0	2	2	0,0
bjelovarsko-bilogorska	3	1	-66,7	3	1	-66,7	2		
brodsko-posavska	4			4			2		
koprivničko-križevačka	2	5	+150,0	2	5	+150,0	2	2	0,0
krapinsko-zagorska		3			3				
ličko-senjska		2			2			2	
međimurska	10	2	-80,0	10	2	-80,0	5	1	-80,0
požeško-slavonska	4	2	-50,0	4	2	-50,0			
varaždinska	8	2	-75,0	8	2	-75,0			
virovitičko-podravska									
UKUPNO	103	108	+4,9	104	101	-2,9	42	29	-31,0

Kaznena djela teških krađa po policijskim upravama

Policijska uprava	Prijavljena kaznena djela			Razriješena kaznena djela		Naknadno razriješena kaznena djela			
	Ukupno	Zatečen	Nepoznat	Ukupno	u %	Ukupno	u %	Ranije godine	u %
zagrebačka	2.860	32	2.820	598	20,9	558	19,8	227	11,7
splitsko-dalmatinska	464	5	453	175	37,7	164	36,2	19	32,0
primorsko-goranska	812	11	797	223	27,5	208	26,1	29	22,5
osječko-baranjska	461	4	453	187	40,6	179	39,5	18	35,5
istarska	630	6	620	104	16,5	94	15,2	28	10,6
dubrovačko-neretvanska	102		100	56	54,9	54	54,0	12	42,0
karlovačka	115	5	110	68	59,1	63	57,3	5	52,7
sislačko-moslavačka	232	2	229	63	27,2	60	26,2	11	21,4
šibensko-kninska	171		170	74	43,3	73	42,9	2	41,8
vukovarsko-srijemska	175	4	170	63	36,0	58	34,1	4	31,8
zadarska	421	4	415	93	22,1	87	21,0	21	15,9
bjelovarsko-bilogorska	108	5	103	34	31,5	29	28,2		28,2
brodsko-posavska	255	1	252	90	35,3	87	34,5	10	30,6
koprivničko-križevačka	117	1	116	50	42,7	49	42,2	3	39,7
krapinsko-zagorska	120	2	117	42	35,0	39	33,3	7	27,4
ličko-senjska	118		118	15	12,7	15	12,7		12,7
međimurska	243		242	66	27,2	65	26,9	12	21,9
požeško-slavonska	44	1	43	21	47,7	20	46,5	5	34,9
varaždinska	211	3	208	64	30,3	61	29,3	4	27,4
virovitičko-podravska	46	1	45	7	15,2	6	13,3	2	8,9
UKUPNO	7.705	87	7.581	2.093	27,2	1.969	26,0	419	20,4

Usporedni prikaz kaznenih djela teških krađa po policijskim upravama

Policijska uprava	Prijavljena kaznena djela			Razriješena kaznena djela			Naknadno razriješena kaznena djela		
	2021.	2022.	Trend u %	2021.	2022.	Trend u %	2021.	2022.	Trend u %
zagrebačka	3.407	2.860	-16,1	707	598	-15,4	664	558	-16,0
splitsko-dalmatinska	491	464	-5,5	236	175	-25,8	226	164	-27,4
primorsko-goranska	795	812	+2,1	304	223	-26,6	293	208	-29,0
osječko-baranjska	317	461	+45,4	157	187	+19,1	151	179	+18,5
istarska	666	630	-5,4	127	104	-18,1	121	94	-22,3
dubrovačko-neretvanska	58	102	+75,9	25	56	+124,0	25	54	+116,0
karlovačka	108	115	+6,5	26	68	+161,5	24	63	+162,5
sislačko-moslavačka	254	232	-8,7	95	63	-33,7	84	60	-28,6
šibensko-kninska	197	171	-13,2	53	74	+39,6	49	73	+49,0
vukovarsko-srijemska	182	175	-3,8	54	63	+16,7	52	58	+11,5
zadarska	378	421	+11,4	155	93	-40,0	148	87	-41,2
bjelovarsko-bilogorska	155	108	-30,3	53	34	-35,8	51	29	-43,1
brodsko-posavska	238	255	+7,1	98	90	-8,2	94	87	-7,4
koprivničko-križevačka	137	117	-14,6	81	50	-38,3	78	49	-37,2
krapinsko-zagorska	130	120	-7,7	40	42	+5,0	35	39	+11,4
ličko-senjska	103	118	+14,6	18	15	-16,7	16	15	-6,3
međimurska	219	243	+11,0	56	66	+17,9	53	65	+22,6
požeško-slavonska	48	44	-8,3	31	21	-32,3	28	20	-28,6
varaždinska	265	211	-20,4	77	64	-16,9	71	61	-14,1
virovitičko-podravska	76	46	-39,5	40	7	-82,5	38	6	-84,2
UKUPNO	8.224	7.705	-6,3	2.433	2.093	-14,0	2.301	1.969	-14,4

Usporedni prikaz koeficijenta razriješenosti teških krađa po policijskim upravama

Policijska uprava	Koeficijent razriješenosti			Koeficijent naknadne razriješenosti		
	2021.	2022.	Trend u post.bod.	2021.	2022.	Trend u post.bod.
zagrebačka	20,8	20,9	+0,2	19,7	19,8	+0,0
splitsko-dalmatinska	48,1	37,7	-10,3	47,0	36,2	-10,8
primorsko-goranska	38,2	27,5	-10,8	37,4	26,1	-11,3
osječko-baranjska	49,5	40,6	-9,0	48,6	39,5	-9,0
istarska	19,1	16,5	-2,6	18,3	15,2	-3,2
dubrovačko-neretvanska	43,1	54,9	+11,8	43,1	54,0	+10,9
karlovačka	24,1	59,1	+35,1	22,6	57,3	+34,6
sislačko-moslavačka	37,4	27,2	-10,2	34,6	26,2	-8,4
šibensko-kninska	26,9	43,3	+16,4	25,4	42,9	+17,6
vukovarsko-srijemska	29,7	36,0	+6,3	28,9	34,1	+5,2
zadarska	41,0	22,1	-18,9	39,9	21,0	-18,9
bjelovarsko-bilogorska	34,2	31,5	-2,7	33,3	28,2	-5,2
brodsko-posavska	41,2	35,3	-5,9	40,2	34,5	-5,6
koprivničko-križevačka	59,1	42,7	-16,4	58,2	42,2	-16,0
krapinsko-zagorska	30,8	35,0	+4,2	28,0	33,3	+5,3
ličko-senjska	17,5	12,7	-4,8	15,8	12,7	-3,1
međimurska	25,6	27,2	+1,6	24,5	26,9	+2,3
požeško-slavonska	64,6	47,7	-16,9	62,2	46,5	-15,7
varaždinska	29,1	30,3	+1,3	27,4	29,3	+1,9
virovitičko-podravska	52,6	16,2	-37,4	51,4	13,3	-38,0
UKUPNO	29,6	27,2	-2,4	28,4	26,0	-2,5

Kaznena djela teških krađa provaljivanjem po policijskim upravama

Policijska uprava	Prijavljena kaznena djela			Razriješena kaznena djela		Naknadno razriješena kaznena djela			
	Ukupno	Zatečen	Nepoznat	Ukupno	u %	Ukupno	u %	Ranije godine	u %
zagrebačka	2.658	31	2.622	547	20,6	511	19,5	214	11,3
splitsko-dalmatinska	394	4	386	135	34,3	127	32,9	16	28,8
primorsko-goranska	760	8	749	188	24,7	177	23,6	25	20,3
osječko-baranjska	440	4	433	173	39,3	166	38,3	16	34,6
istarska	601	6	591	97	16,1	87	14,7	28	10,0
dubrovačko-neretvanska	93		93	50	53,8	50	53,8	12	40,9
karlovačka	113	5	108	66	58,4	61	56,5	5	51,9
sislačko-moslavačka	204	2	201	60	29,4	57	28,4	11	22,9
šibensko-kninska	156		155	64	41,0	63	40,6	2	39,4
vukovarsko-srijemska	156	3	153	52	33,3	49	32,0	4	29,4
zadarska	406	3	401	88	21,7	83	20,7	21	15,5
bjelovarsko-bilogorska	106	5	101	32	30,2	27	26,7		26,7
brodsko-posavska	234	1	233	81	34,6	80	34,3	9	30,5
koprivničko-križevačka	111		111	44	39,6	44	39,6	2	37,8
krapinsko-zagorska	114	2	111	40	35,1	37	33,3	7	27,0
ličko-senjska	92		92	13	14,1	13	14,1		14,1
međimurska	236		235	62	26,3	61	26,0	11	21,3
požeško-slavonska	40	1	39	20	50,0	19	48,7	5	35,9
varaždinska	198	3	195	58	29,3	55	28,2	4	26,2
virovitičko-podravska	44	1	43	7	15,9	6	14,0	2	9,3
UKUPNO	7.156	79	7.052	1.877	26,2	1.773	25,1	394	19,6

Prikaz prijavljenih i razriješenih provalnih krađa prema objektima napada i po policijskim upravama

Policijska uprava	Provalne krađe u																							
	Obiteljske kuće i stanove			Motorna vozila			Trgovine			Kioske			Ugostiteljske objekte			Vikendice			Ostale objekte			UKUPNO		
	Prijavljeno	Razriješeno	% Razriješeno	Prijavljeno	Razriješeno	% Razriješeno	Prijavljeno	Razriješeno	% Razriješeno	Prijavljeno	Razriješeno	% Razriješeno	Prijavljeno	Razriješeno	% Razriješeno	Prijavljeno	Razriješeno	% Razriješeno	Prijavljeno	Razriješeno	% Razriješeno	Prijavljeno	Razriješeno	% Razriješeno
zagrebačka	698	95	13,6	466	118	25,3	179	64	35,8	68	10	14,7	171	52	30,4	78	9	11,5	998	199	19,9	2.658	547	20,6
split.-dalmatinska	88	13	14,8	40	10	25,0	28	14	50,0	6	4	66,7	38	17	44,7	28	17	60,7	166	60	36,1	394	135	34,3
primorsko-goranska	286	40	14,0	78	15	19,2	26	7	26,9	10	3	30,0	68	36	52,9	45	17	37,8	247	70	28,3	760	188	24,7
osječko-baranjska	141	49	34,8	42	14	33,3	52	31	59,6	9	5	55,6	28	13	46,4	12	2	16,7	156	59	37,8	440	173	39,3
istarska	126	18	14,3	74	13	17,6	33	7	21,2	5			29	6	20,7	67	6	9,0	267	47	17,6	601	97	16,1
dub.-neretvanska	28	26	92,9	17	4	23,5		1		1	1	100,0	3	2	66,7	1			43	16	37,2	93	50	53,8
karlovačka	22	10	45,5	6	1	16,7	10	5	50,0	2	1	50,0	13	14	107,7	9	5	55,6	51	30	58,8	113	66	58,4
sisacko-moslavačka	56	16	28,6	33	8	24,2	21	3	14,3	6	3	50,0	3	1	33,3	7	1	14,3	78	28	35,9	204	60	29,4
šibensko-kninska	38	14	36,8	15	8	53,3	10	7	70,0	5	2	40,0	5	3	60,0	12	4	33,3	71	26	36,6	156	64	41,0
vukov.-srijemska	58	18	31,0	20	4	20,0	5	2	40,0	1	1	100,0	3			7			62	27	43,5	156	52	33,3
zadarska	93	21	22,6	35	11	31,4	33	1	3,0	1			14	2	14,3	10	1	10,0	220	52	23,6	406	88	21,7
bjelov.-bilogorska	27	4	14,8	3	1	33,3	11	4	36,4	1			4	2	50,0	3	1	33,3	57	20	35,1	106	32	30,2
brodsko-posavska	59	13	22,0	20	1	5,0	27	19	70,4				5	1	20,0	9	2	22,2	114	45	39,5	234	81	34,6
kopriv.-križevačka	34	12	35,3	4	2	50,0	7	6	85,7	3	2	66,7	1	1	100,0	21	4	19,0	41	17	41,5	111	44	39,6
krapinsko-zagorska	22	9	40,9	10	3	30,0	15	3	20,0	2	1	50,0	5	4	80,0	19	7	36,8	41	13	31,7	114	40	35,1
ličko-senjska	12	2	16,7	6	1	16,7	3												71	10	14,1	92	13	14,1
međimurska	25	7	28,0	7	2	28,6	3	2	66,7	2	2	100,0	1	1	100,0	7	2	28,6	191	46	24,1	236	62	26,3
požeško-slavonska	16	5	31,3	4	1	25,0	5	5	100,0				1			2			12	9	75,0	40	20	50,0
varaždinska	35	6	17,1	16	10	62,5	12	5	41,7	2	2	100,0	6	2	33,3	22	4	18,2	105	29	27,6	198	58	29,3
virov.-podravska	12	2	16,7	6	1	16,7	2	1	50,0							2			22	3	13,6	44	7	15,9
UKUPNO	1.876	380	20,3	902	228	25,3	482	187	38,8	124	37	29,8	398	157	39,4	361	82	22,7	3.013	806	26,8	7.156	1.877	26,2

Rasprostranjenost krađa i neovlaštenih uporaba cestovnih motornih vozila po policijskim upravama

Policijska uprava	Prijavljena kaznena djela			Razriješena kaznena djela		Naknadno razriješena kaznena djela			
	Ukupno	Zatečen	Nepoznat	Ukupno	u %	Ukupno	u %	Ranije godine	u %
zagrebačka	261		258	41	15,7	38	14,7	10	10,9
splitsko-dalmatinska	72		68	33	45,8	29	42,6	4	36,8
primorsko-goranska	104		103	25	24,0	24	23,3	1	22,3
osječko-baranjska	38	1	35	29	76,3	26	74,3	1	71,4
istarska	87		87	25	28,7	25	28,7	7	20,7
dubrovačko-neretvanska	17		17	4	23,5	4	23,5		23,5
karlovačka	12	2	10	8	66,7	6	60,0		60,0
sislačko-moslavačka	14		12	5	35,7	3	25,0	1	16,7
šibensko-kninska	31		31	5	16,1	5	16,1		16,1
vukovarsko-srijemska	21		20	13	61,9	12	60,0	1	55,0
zadarska	33		30	12	36,4	9	30,0	2	23,3
bjelovarsko-bilogorska	8		8	3	37,5	3	37,5	1	25,0
brodsko-posavska	16	1	15	12	75,0	11	73,3		73,3
koprivničko-križevačka	15		12	10	66,7	7	58,3		58,3
krapinsko-zagorska	18	1	17	12	66,7	11	64,7	1	58,8
ličko-senjska	9		8	6	66,7	5	62,5		62,5
međimurska	6	2	4	5	83,3	3	75,0	1	50,0
požeško-slavonska	6		6	5	83,3	5	83,3		83,3
varaždinska	13		13	9	69,2	9	69,2		69,2
virovitičko-podravska	2		1	2	100,0	1	100,0		100,0
UKUPNO	783	7	755	264	33,7	236	31,3	30	27,3

Usporedni prikaz rasprostranjenosti krađa i neovlaštenih uporaba cestovnih motornih vozila po policijskim upravama

Policijska uprava	Prijavljena kaznena djela			Razriješena kaznena djela			Naknadno razriješena kaznena djela		
	2021.	2022.	Trend u %	2021.	2022.	Trend u %	2021.	2022.	Trend u %
zagrebačka	209	261	+24,9	36	41	+13,9	34	38	+11,8
splitsko-dalmatinska	85	72	-15,3	36	33	-8,3	28	29	+3,6
primorsko-goranska	63	104	+65,1	31	25	-19,4	28	24	-14,3
osječko-baranjska	26	38	+46,2	15	29	+93,3	11	26	+136,4
istarska	98	87	-11,2	29	25	-13,8	27	25	-7,4
dubrovačko-neretvanska	17	17	0,0	14	4	-71,4	12	4	-66,7
karlovačka	13	12	-7,7	7	8	+14,3	4	6	+50,0
sislačko-moslavačka	21	14	-33,3	3	5	+66,7	2	3	+50,0
šibensko-kninska	28	31	+10,7	9	5	-44,4	9	5	-44,4
vukovarsko-srijemska	26	21	-19,2	9	13	+44,4	8	12	+50,0
zadarska	31	33	+6,5	11	12	+9,1	9	9	0,0
bjelovarsko-bilogorska	10	8	-20,0	5	3	-40,0	4	3	-25,0
brodsko-posavska	5	16	+220,0	3	12	+300,0	3	11	+266,7
koprivničko-križevačka	11	15	+36,4	12	10	-16,7	12	7	-41,7
krapinsko-zagorska	5	18	+260,0	3	12	+300,0	2	11	+450,0
ličko-senjska	4	9	+125,0	1	6	+500,0	1	5	+400,0
međimurska	8	6	-25,0	4	5	+25,0	4	3	-25,0
požeško-slavonska	3	6	+100,0	2	5	+150,0	2	5	+150,0
varaždinska	19	13	-31,6	15	9	-40,0	14	9	-35,7
virovitičko-podravska	3	2	-33,3	1	2	+100,0	1	1	0,0
UKUPNO	685	783	+14,3	246	264	+7,3	215	236	+9,8

Usporedni prikaz koeficijenta razriješenosti rasprostranjenosti krađa i neovlaštenih uporaba cestovnih motornih vozila po policijskim upravama

Policijska uprava	Koeficijent razriješenosti			Koeficijent naknadne razriješenosti		
	2021.	2022.	Trend u post.bod.	2021.	2022.	Trend u post.bod.
zagrebačka	17,2	15,7	-1,5	16,4	14,7	-1,7
splitsko-dalmatinska	42,4	45,8	+3,5	36,4	42,6	+6,3
primorsko-goranska	49,2	24,0	-25,2	46,7	23,3	-23,4
osječko-baranjska	57,7	76,3	+18,6	50,0	74,3	+24,3
istarska	29,6	28,7	-0,9	28,1	28,7	+0,6
dubrovačko-neretvanska	82,4	23,5	-58,8	80,0	23,5	-56,5
karlovačka	53,8	66,7	+12,8	40,0	60,0	+20,0
sislačko-moslavačka	14,3	35,7	+21,4	10,0	25,0	+15,0
šibensko-kninska	32,1	16,1	-16,0	32,1	16,1	-16,0
vukovarsko-srijemska	34,6	61,9	+27,3	32,0	60,0	+28,0
zadarska	35,5	36,4	+0,9	31,0	30,0	-1,0
bjelovarsko-bilogorska	50,0	37,5	-12,5	44,4	37,5	-6,9
brodsko-posavska	60,0	75,0	+15,0	60,0	73,3	+13,3
koprivničko-križevačka	109,1	66,7	-42,4	109,1	58,3	-50,8
krapinsko-zagorska	60,0	66,7	+6,7	50,0	64,7	+14,7
ličko-senjska	25,0	66,7		25,0	62,5	
međimurska	50,0	83,3	+33,3	50,0	75,0	+25,0
požeško-slavonska	66,7	83,3	+16,7	66,7	83,3	+16,7
varaždinska	78,9	69,2	-9,7	77,8	69,2	-8,5
virovitičko-podravsk	33,3	100,0		33,3	100,0	
UKUPNO	35,9	33,7	-2,2	32,9	31,3	-1,6

Kaznena djela razbojništava po policijskim

Policijska uprava	Prijavljena kaznena djela			Razriješena kaznena djela		Naknadno razriješena kaznena djela			
	Ukupno	Zatečen	Nepoznat	Ukupno	u %	Ukupno	u %	Ranije godine	u %
zagrebačka	394	5	387	155	39,3	148	38,2	32	30,0
splitsko-dalmatinska	27	2	24	22	81,5	19	79,2	5	58,3
primorsko-goranska	27		25	22	81,5	20	80,0	7	52,0
osječko-baranjska	18	1	17	10	55,6	9	52,9		52,9
istarska	15	1	14	8	53,3	7	50,0	1	42,9
dubrovačko-neretvanska	1		1	1	100,0	1	100,0		100,0
karlovačka	15		13	13	86,7	11	84,6		84,6
sislačko-moslavačka	5			5	100,0				
šibensko-kninska	8		8	14	175,0	14	175,0	10	50,0
vukovarsko-srijemska	14		10	9	64,3	5	50,0		50,0
zadarska	17		16	6	35,3	5	31,3		31,3
bjelovarsko-bilogorska	5		3	4	80,0	2	66,7		66,7
brodsko-posavska	7	1	6	3	42,9	2	33,3		33,3
koprivničko-križevačka	4		4	4	100,0	4	100,0		100,0
krapinsko-zagorska	1		1	1	100,0	1	100,0		100,0
ličko-senjska	3		3	2	66,7	2	66,7		66,7
međimurska	6		5	7	116,7	6	120,0	5	20,0
požeško-slavonska									
varaždinska	9		7	7	77,8	5	71,4		71,4
virovitičko-podravsk	4		3	4	100,0	3	100,0		100,0
UKUPNO	580	10	547	297	51,2	264	48,3	60	37,3

upravama

Usporedni prikaz rasprostranjenosti razbojništava po policijskim upravama

Policijska uprava	Prijavljena kaznena djela			Razriješena kaznena djela			Naknadno razriješena kaznena djela		
	2021.	2022.	Trend u %	2021.	2022.	Trend u %	2021.	2022.	Trend u %
zagrebačka	286	394	+37,8	141	155	+9,9	133	148	+11,3
splitsko-dalmatinska	44	27	-38,6	28	22	-21,4	22	19	-13,6
primorsko-goranska	25	27	+8,0	9	22	+144,4	9	20	+122,2
osječko-baranjska	9	18	+100,0	4	10	+150,0	2	9	+350,0
istarska	22	15	-31,8	10	8	-20,0	10	7	-30,0
dubrovačko-neretvanska	2	1	-50,0	2	1	-50,0	1	1	0,0
karlovačka	4	15	+275,0	3	13	+333,3	2	11	+450,0
sislačko-moslavačka	2	5	+150,0	1	5	+400,0	0	0	
šibensko-kninska	8	8	0,0	7	14	+100,0	7	14	+100,0
vukovarsko-srijemska	8	14	+75,0	8	9	+12,5	6	5	-16,7
zadarska	16	17	+6,3	12	6	-50,0	12	5	-58,3
bjelovarsko-bilogorska	1	5	+400,0	1	4	+300,0	0	2	
brodsko-posavska	8	7	-12,5	5	3	-40,0	5	2	-60,0
koprivničko-križevačka	8	4	-50,0	7	4	-42,9	6	4	-33,3
krapinsko-zagorska	1	1	0,0	0	1		0	1	
ličko-senjska	4	3	-25,0	0	2		0	2	
međimurska	15	6	-60,0	5	7	+40,0	4	6	+50,0
požeško-slavonska	0	0		0	0		0	0	
varaždinska	5	9	+80,0	4	7	+75,0	1	5	+400,0
virovitičko-podravska	0	4		0	4		0	3	
UKUPNO	468	580	+23,9	247	297	+20,2	220	264	+20,0

Usporedni prikaz koeficijenta razriješenosti razbojništava po policijskim

Policijska uprava	Koeficijent razriješenosti			Koeficijent naknadne razriješenosti		
	2021.	2022.	Trend u post.bod.	2021.	2022.	Trend u post.bod.
zagrebačka	49,3	39,3	-10,0	47,8	38,2	-9,6
splitsko-dalmatinska	63,6	81,5	+17,8	57,9	79,2	+21,3
primorsko-goranska	36,0	81,5	+45,5	36,0	80,0	+44,0
osječko-baranjska	44,4	55,6	+11,1	28,6	52,9	+24,4
istarska	45,5	53,3	+7,9	45,5	50,0	+4,5
dubrovačko-neretvanska	100,0	100,0	0,0	100,0	100,0	
karlovačka	75,0	86,7	+11,7	66,7	84,6	+17,9
sislačko-moslavačka	50,0	100,0				
šibensko-kninska	87,5	175,0	+87,5	87,5	175,0	+87,5
vukovarsko-srijemska	100,0	64,3	-35,7	100,0	50,0	-50,0
zadarska	75,0	35,3	-39,7	75,0	31,3	-43,8
bjelovarsko-bilogorska	100,0	80,0	-20,0		66,7	
brodsko-posavska	62,5	42,9	-19,6	62,5	33,3	-29,2
koprivničko-križevačka	87,5	100,0	+12,5	85,7	100,0	+14,3
krapinsko-zagorska		100,0			100,0	
ličko-senjska		66,7			66,7	
međimurska	33,3	116,7	+83,3	28,6	120,0	+91,4
požeško-slavonska						
varaždinska	80,0	77,8	-2,2	50,0	71,4	+21,4
virovitičko-podravska		100,0			100,0	
UKUPNO	52,8	51,2	-1,6	49,9	48,3	-1,6

upravama

Kaznena djela krađa po policijskim upravama

Policijska uprava	Prijavljena kaznena djela			Razriješena kaznena djela		Naknadno razriješena kaznena djela			
	Ukupno	Zatečen	Nepoznat	Ukupno	u %	Ukupno	u %	Ranije godine	u %
zagrebačka	3.323	86	3.196	1.200	36,1	1.073	33,6	265	25,3
splitsko-dalmatinska	1.114	8	1.083	478	42,9	447	41,3	24	39,1
primorsko-goranska	1.109	9	1.085	287	25,9	263	24,2	34	21,1
osječko-baranjska	473	3	452	246	52,0	225	49,8	28	43,6
istarska	867	2	857	143	16,5	133	15,5	22	13,0
dubrovačko-neretvanska	162		160	54	33,3	52	32,5	4	30,0
karlovačka	228	9	209	116	50,9	97	46,4	10	41,6
sislačko-moslavačka	294	6	265	118	40,1	89	33,6	4	32,1
šibensko-kninska	263	1	258	79	30,0	74	28,7	8	25,6
vukovarsko-srijemska	181	3	169	59	32,6	47	27,8	3	26,0
zadarska	666	1	658	176	26,4	168	25,5	31	20,8
bjelovarsko-bilogorska	214	3	197	83	38,8	66	33,5	5	31,0
brodsko-posavska	277	3	261	111	40,1	95	36,4	11	32,2
koprivničko-križevačka	167	2	161	82	49,1	76	47,2	7	42,9
krapinsko-zagorska	119	2	110	48	40,3	39	35,5	1	34,5
ličko-senjska	240		237	78	32,5	75	31,6	4	30,0
međimurska	277	3	273	100	36,1	96	35,2	2	34,4
požeško-slavonska	105		98	67	63,8	60	61,2	5	56,1
varaždinska	334		332	137	41,0	135	40,7	6	38,9
virovitičko-podravska	125	3	114	50	40,0	39	34,2		34,2
UKUPNO	10.538	144	10.175	3.712	35,2	3.349	32,9	474	28,3

Usporedni prikaz kaznenih djela krađa po policijskim upravama

Policijska uprava	Prijavljena kaznena djela			Razriješena kaznena djela			Naknadno razriješena kaznena djela		
	2021.	2022.	Trend u %	2021.	2022.	Trend u %	2021.	2022.	Trend u %
zagrebačka	3.299	3.323	+0,7	1.034	1.200	+16,1	915	1.073	+17,3
splitsko-dalmatinska	943	1.114	+18,1	398	478	+20,1	373	447	+19,8
primorsko-goranska	1.071	1.109	+3,5	337	287	-14,8	323	263	-18,6
osječko-baranjska	396	473	+19,4	195	246	+26,2	183	225	+23,0
istarska	892	867	-2,8	195	143	-26,7	178	133	-25,3
dubrovačko-neretvanska	143	162	+13,3	64	54	-15,6	55	52	-5,5
karlovačka	241	228	-5,4	104	116	+11,5	97	97	0,0
sislačko-moslavačka	287	294	+2,4	93	118	+26,9	72	89	+23,6
šibensko-kninska	277	263	-5,1	77	79	+2,6	74	74	0,0
vukovarsko-srijemska	200	181	-9,5	71	59	-16,9	55	47	-14,5
zadarska	637	666	+4,6	142	176	+23,9	133	168	+26,3
bjelovarsko-bilogorska	169	214	+26,6	67	83	+23,9	52	66	+26,9
brodsko-posavska	218	277	+27,1	76	111	+46,1	68	95	+39,7
koprivničko-križevačka	107	167	+56,1	45	82	+82,2	40	76	+90,0
krapinsko-zagorska	81	119	+46,9	44	48	+9,1	35	39	+11,4
ličko-senjska	150	240	+60,0	51	78	+52,9	51	75	+47,1
međimurska	201	277	+37,8	54	100	+85,2	52	96	+84,6
požeško-slavonska	80	105	+31,3	43	67	+55,8	40	60	+50,0
varaždinska	213	334	+56,8	71	137	+93,0	69	135	+95,7
virovitičko-podravska	90	125	+38,9	41	50	+22,0	36	39	+8,3
UKUPNO	9.695	10.538	+8,7	3.202	3.712	+15,9	2.901	3.349	+15,4

Usporedni prikaz koeficijenta razriješivosti krađa po policijskim upravama

Policijska uprava	Koeficijent razriješivosti			Koeficijent naknadne razriješivosti		
	2021.	2022.	Trend u post.bod.	2021.	2022.	Trend u post.bod.
zagrebačka	31,3	36,1	+4,8	28,8	33,6	+4,8
splitsko-dalmatinska	42,2	42,9	+0,7	40,6	41,3	+0,6
primorsko-goranska	31,5	25,9	-5,6	30,6	24,2	-6,3
osječko-baranjska	49,2	52,0	+2,8	47,7	49,8	+2,1
istarska	21,9	16,5	-5,4	20,3	15,5	-4,8
dubrovačko-neretvanska	44,8	33,3	-11,4	41,0	32,5	-8,5
karlovačka	43,2	50,9	+7,7	41,5	46,4	+5,0
sislačko-moslavačka	32,4	40,1	+7,7	27,1	33,6	+6,5
šibensko-kninska	27,8	30,0	+2,2	27,0	28,7	+1,7
vukovarsko-srijemska	35,5	32,6	-2,9	29,9	27,8	-2,1
zadarska	22,3	26,4	+4,1	21,2	25,5	+4,4
bjelovarsko-bilogorska	39,6	38,8	-0,9	33,8	33,5	-0,3
brodsko-posavska	34,9	40,1	+5,2	32,4	36,4	+4,0
koprivničko-križevačka	42,1	49,1	+7,0	39,2	47,2	+8,0
krapinsko-zagorska	54,3	40,3	-14,0	48,6	35,5	-13,2
ličko-senjska	34,0	32,5	-1,5	34,0	31,6	-2,4
međimurska	26,9	36,1	+9,2	26,1	35,2	+9,0
požeško-slavonska	53,8	63,8	+10,1	51,9	61,2	+9,3
varaždinska	33,3	41,0	+7,7	32,7	40,7	+8,0
virovitičko-podravsko	45,6	40,0	-5,6	42,4	34,2	-8,1
UKUPNO	33,0	35,2	+2,2	30,9	32,9	+2,0

Poredbeni prikaz kaznenih djela protiv okoliša po policijskim upravama

Policijska uprava	Prijavljena kaznena djela			Razriješena kaznena djela			2022. % od ukupno prijavljenih KD	Materijalna šteta 2022. (kn)
	Broj djela		Trend u %	Broj djela		Trend u %		
	2021.	2022.		2021.	2022.			
zagrebačka	8	10	+25,0	7	8	+14,3	3,9	152.523
splitsko-dalmatinska	34	28	-17,6	29	22	-24,1	11,0	11.109.810
primorsko-goranska	13	18	+38,5	8	13	+62,5	7,1	260.984
osječko-baranjska	12	6	-50,0	6	6	0,0	2,4	
istarska	7	14	+100,0	7	14	+100,0	5,5	
dubrovačko-neretvanska	8	20	+150,0	8	17	+112,5	7,9	3.000
karlovačka	4	9	+125,0	3	5	+66,7	3,5	20.997
sislačko-moslavačka	42	37	-11,9	34	34	0,0	14,6	207.580
šibensko-kninska	7	6	-14,3	5	3	-40,0	2,4	7.500
vukovarsko-srijemska	8	7	-12,5	2	4	+100,0	2,8	6.000
zadarska	24	34	+41,7	19	24	+26,3	13,4	64.200
bjelovarsko-bilogorska	14	5	-64,3	4	3	-25,0	2,0	6.200
brodsko-posavska	7	7	0,0	3	3	0,0	2,8	2.100
koprivničko-križevačka	4	7	+75,0	2	2	0,0	2,8	1.500
krapinsko-zagorska	17	6	-64,7	12	3	-75,0	2,4	12.250
ličko-senjska	11	4	-63,6	5	3	-40,0	1,6	15.000
međimurska	4	6	+50,0	2	2	0,0	2,4	2.500
požeško-slavonska	4	9	+125,0	3	4	+33,3	3,5	33.461
varaždinska	15	11	-26,7	9	4	-55,6	4,3	20.900
virovitičko-podravsko	15	10	-33,3	8	6	-25,0	3,9	44.000
UKUPNO	258	254	-1,6	176	180	+2,3	100,0	11.970.505

Rasprostranjenost kaznenih djela protiv opće sigurnosti po policijskim upravama

Policijska uprava	Prijavljena kaznena djela			Razriješena kaznena djela			2022. % od ukupno prijavljenih KD	Materijalna šteta 2022. (kn)
	Broj djela		Trend u %	Broj djela		Trend u %		
	2021.	2022.		2021.	2022.			
zagrebačka	61	66	+8,2	47	48	+2,1	19,1	12.910.675
splitsko-dalmatinska	39	22	-43,6	30	17	-43,3	6,4	3.510.100
primorsko-goranska	26	35	+34,6	22	30	+36,4	10,1	1.393.905
osječko-baranjska	13	17	+30,8	9	14	+55,6	4,9	642.500
istarska	15	20	+33,3	11	18	+63,6	5,8	2.411.700
dubrovačko-neretvanska	7	15	+114,3	7	13	+85,7	4,3	1.691.883
karlovačka	6	15	+150,0	6	12	+100,0	4,3	1.504.412
sislačko-moslavačka	20	18	-10,0	17	16	-5,9	5,2	281.643
šibensko-kninska	8	14	+75,0	4	13	+225,0	4,0	12.569.000
vukovarsko-srijemska	9	13	+44,4	8	10	+25,0	3,8	1.311.250
zadarska	27	37	+37,0	22	29	+31,8	10,7	1.899.000
bjelovarsko-bilogorska	8	9	+12,5	4	5	+25,0	2,6	242.807
brodsko-posavska	9	14	+55,6	6	9	+50,0	4,0	1.261.979
koprivničko-križevačka	5	6	+20,0	3	6	+100,0	1,7	4.000
krapinsko-zagorska	13	4	-69,2	12	4	-66,7	1,2	300
ličko-senjska	10	12	+20,0	5	5	0,0	3,5	896.400
međimurska	13	8	-38,5	11	7	-36,4	2,3	287.760
požeško-slavonska	8	5	-37,5	8	3	-62,5	1,4	3.000
varaždinska	11	10	-9,1	7	8	+14,3	2,9	74.393
virovitičko-podravaska	3	6	+100,0	3	6	+100,0	1,7	
UKUPNO	311	346	+11,3	242	273	+12,8	100,0	42.896.707

1. 2. Kaznena djela terorizma, ekstremnog nasilja i ratnih zločina

Usporedni prikaz kaznenih djela terorizma i ekstremnog nasilja po policijskim upravama

Policijska uprava	Prijavljena kaznena djela			Razriješena kaznena djela			2022. % od ukupno prijavljenih KD
	Broj djela		Trend u %	Broj djela		Trend u %	
	2021.	2022.		2021.	2022.		
zagrebačka	3	6	+100,0	3	6	+100,0	23,1
splitsko-dalmatinska	7	3	-57,1	7	3	-57,1	11,5
primorsko-goranska	3	3	0,0	3	3	0,0	11,5
osječko-baranjska	3			3			0,0
istarska	1	3	+200,0	1	3	+200,0	11,5
dubrovačko-neretvanska							0,0
karlovačka	2			2			0,0
sislačko-moslavačka	6			5			0,0
šibensko-kninska	1	1	0,0	1	1	0,0	3,8
vukovarsko-srijemska	5	1	-80,0	5	2	-60,0	3,8
zadarska		1			1		3,8
bjelovarsko-bilogorska		2			2		7,7
brodsko-posavska	1	3	+200,0	1	3	+200,0	11,5
koprivničko-križevačka		1					3,8
krapinsko-zagorska							0,0
ličko-senjska							0,0
međimurska	1			1			0,0
požeško-slavonska		2			2		7,7
varaždinska							0,0
virovitičko-podravaska							0,0
UKUPNO	33	26	-21,2	32	26	-18,8	100,0

Kaznena djela počinjena u vezi s čl. 87. st. 21 KZ-a – zločin iz mržnje po policijskim upravama

Policijska uprava	Prijavljena kaznena djela			Razriješena kaznena djela		Naknadno razriješena kaznena djela			
	Ukupno	Zatečen	Nepoznat	Ukupno	u %	Ukupno	u %	Ranije godine	u %
zagrebačka	11	1	8	7	63,6	4	50,0		50,0
splitsko-dalmatinska	2		1	1	50,0				
primorsko-goranska	3		2	3	100,0	2	100,0		100,0
osječko-baranjska	2			2	100,0				
istarska	3		2	3	100,0	2	100,0		100,0
dubrovačko-neretvanska									
karlovačka	3		2	1	33,3				
sisačko-moslavačka	5		3	2	40,0				
šibensko-kninska	2		2	1	50,0	1	50,0		50,0
vukovarsko-srijemska	5	1	4	5	100,0	4	100,0	1	75,0
zadarska									
bjelovarsko-bilogorska	2			2	100,0				
brodsko-posavska									
koprivničko-križevačka	1		1						
krapinsko-zagorska	2			2	100,0				
ličko-senjska	1			1	100,0				
međimurska									
požeško-slavonska	1		1	1	100,0	1	100,0		100,0
varaždinska	8		4	8	100,0	4	100,0		100,0
virovitičko-podravska									
UKUPNO	51	2	30	39	76,5	18	60,0	1	56,7

Usporedni prikaz kaznenih djela počinjena u vezi s čl. 87. st. 21 KZ-a – zločin iz mržnje po policijskim upravama

Policijska uprava	Prijavljena kaznena djela			Razriješena kaznena djela			2022. % od ukupno prijavljenih KD
	Broj djela		Trend u %	Broj djela		Trend u %	
	2021.	2022.		2021.	2022.		
zagrebačka	22	11	-50,0	22	7	-68,2	21,6
splitsko-dalmatinska	7	2	-71,4	7	1	-85,7	3,9
primorsko-goranska	3	3	0,0	2	3	+50,0	5,9
osječko-baranjska		2			2		3,9
istarska	23	3	-87,0	20	3	-85,0	5,9
dubrovačko-neretvanska							0,0
karlovačka	3	3	0,0	3	1	-66,7	5,9
sisačko-moslavačka	11	5	-54,5	9	2	-77,8	9,8
šibensko-kninska	4	2	-50,0	3	1	-66,7	3,9
vukovarsko-srijemska	15	5	-66,7	11	5	-54,5	9,8
zadarska	4			3			0,0
bjelovarsko-bilogorska		2			2		3,9
brodsko-posavska	1			1			0,0
koprivničko-križevačka		1					2,0
krapinsko-zagorska		2			2		3,9
ličko-senjska	3	1	-66,7	3	1	-66,7	2,0
međimurska	2			2			0,0
požeško-slavonska	1	1	0,0		1		2,0
varaždinska	2	8	+300,0	2	8	+300,0	15,7
virovitičko-podravska							0,0
UKUPNO	101	51	-49,5	88	39	-55,7	100,0

Usporedni prikaz kaznenih djela ratnih zločina po policijskim upravama

Policijska uprava	Prijavljena kaznena djela			Razriješena kaznena djela			Naknadno razriješena kaznena djela		
	2021.	2022.	Trend u %	2021.	2022.	Trend u %	2021.	2022.	Trend u %
zagrebačka									
splitsko-dalmatinska									
primorsko-goranska									
osječko-baranjska	23	49	+113,0	23	49	+113,0	23	49	+113,0
istarska									
dubrovačko-neretvanska									
karlovačka	20	3	-85,0	20	3	-85,0	20	3	-85,0
sislačko-moslavačka	5	3	-40,0	5	19	+280,0	5	19	+280,0
šibensko-kninska	12	1	-91,7	12	1	-91,7	12	1	-91,7
vukovarsko-srijemska	27	51	+88,9	28	51	+82,1	25	51	+104,0
zadarska		5			5			4	
bjelovarsko-bilogorska									
brodsko-posavska									
koprivničko-križevačka									
krapinsko-zagorska									
ličko-senjska	13			13			13		
međimurska									
požeško-slavonska									
varaždinska									
virovitičko-podravska									
UKUPNO	100	112	+12,0	101	128	+26,7	98	127	+29,6

1. 3. Organizirani kriminalitet

Usporedni prikaz kaznenih djela organiziranog kriminaliteta po policijskim upravama

Kaznena djela	Prijavljena kaznena djela			Razriješena kaznena djela			2022. % od ukupno prijavljenih KD
	Broj djela		Trend u %	Broj djela		Trend u %	
	2021.	2022.		2021.	2022.		
Trgovanje ljudima	17	7	-58,8	17	7	-58,8	0,3
Otrica	3			3			
Prostitucija	10	20	+100,0	9	21	+133,3	1,0
Nedozvoljena igra na sreću	4	10	+150,0	4	10	+150,0	0,5
Lihvarski ugovor	8	17	+112,5	8	17	+112,5	0,8
Iznuda	187	253	+35,3	170	225	+32,4	12,0
Nedozvoljeno posjedovanje bezgotovinskog instrumenta plaćanja	6	14		5	14	+180,0	0,7
Izbjegavanje carinskog nadzora	118	26	-78,0	118	25	-78,8	1,2
Nedozvoljena proizvodnja		5			5		0,2
Nedozvoljena trgovina	512	314	-38,7	513	314	-38,8	14,9
Krivotvorenje novca	67	32	-52,2	61	30	-50,8	1,5
Izrada, nabavljanje, posjedovanje, prodaja ili davanje na uporabu sredstava za krivotvorenje	1	1	0,0	1	1	0,0	0,0
Nedozvoljeno obavljanje istraživačkih radova i prisvajanje kulturnog dobra	2	5	+150,0	2	5	+150,0	0,2
Protupravna naplata	69	67	-2,9	70	65	-7,1	3,2
Protuzakonito ulaženje, kretanje i boravak u Republici Hrvatskoj	957	914	-4,5	959	911	-5,0	43,5
Zločinačko udruženje	20	36	+80,0	20	36	+80,0	1,7
Nedozvoljeno posjedovanje, izrada i nabavljanje oružja i eksplozivnih tvari	444	381	-14,2	446	381	-14,6	18,1
UKUPNO	2.425	2.102	-13,3	2.406	2.067	-14,1	100,0

Počinitelji kaznenih djela organiziranog kriminaliteta
po policijskim upravama

Počinitelji	Počinitelji kaznenih djela		Trend u %	Prosječan broj kaznenih djela po počinitelju		Prosjek + -
	2021.	2022.		2021.	2022.	
Trgovanje ljudima	16	7	-56,3	1,1	1,0	-0,1
Otmica						
Prostitucija	4	8	+100,0	2,5	2,5	0,0
Nedozvoljena igra na sreću	4	12	+200,0	1,0	0,8	-0,2
Lihvarski ugovor	6	4	-33,3	1,3	4,3	+2,9
Iznuda	110	152	+38,2	1,7	1,7	-0,0
Nedozvoljeno posjedovanje bezgotovinskog instrumenta plaćanja	2	6		3	2,3	-0,7
Izbjegavanje carinskog nadzora	53	26	-50,9	2,2	1,0	-1,2
Nedozvoljena proizvodnja		11			0,5	
Nedozvoljena trgovina	224	171	-23,7	2,3	1,8	-0,4
Krivotvorenje novca	19	16	-15,8	3,5	2,0	-1,5
Izrada, nabavljanje, posjedovanje, prodaja ili davanje na uporabu sredstava za krivotvorenje	1			1,0		
Nedozvoljeno obavljanje istraživačkih radova i privajanje kulturnog dobra	2	7	+250,0	1,0	0,7	-0,3
Protupravna naplata	63	55	-12,7	1,1	1,2	+0,1
Protuzakonito ulaženje, kretanje i boravak u Republici Hrvatskoj	885	774	-12,5	1,1	1,2	+0,1
Zločinačko udruženje	9	1	-88,9	2,2	36,0	+33,8
Nedozvoljeno posjedovanje, izrada i nabavljanje oružja i eksplozivnih tvari	233	183	-21,5	1,9	2,1	+0,2
UKUPNO	1.631	1.433	-12,1	1,5	1,5	-0,0

1. 4. Gospodarski kriminalitet

Usporedni prikaz gospodarskog kriminaliteta
po policijskim

Policijska uprava	Prijavljena kaznena djela			Razriješena kaznena djela			2022. % od ukupno prijavljenih KD	Materijalna šteta 2022. (kn)
	Broj djela		Trend u %	Broj djela		Trend u %		
	2021.	2022.		2021.	2022.			
zagrebačka	600	741	+23,5	599	741	+23,7	15,0	1.151.201.862
splitsko-dalmatinska	611	726	+18,8	607	724	+19,3	14,6	27.722.590
primorsko-goranska	149	194	+30,2	147	190	+29,3	3,9	20.026.317
osječko-baranjska	750	792	+5,6	749	792	+5,7	16,0	19.545.298
istarska	340	328	-3,5	340	328	-3,5	6,6	79.401.082
dubrovačko-neretvanska	154	258	+67,5	154	257	+66,9	5,2	18.783.810
karlovačka	133	221	+66,2	133	221	+66,2	4,5	7.474.467
sislačko-moslavačka	186	171	-8,1	186	171	-8,1	3,5	11.423.317
šibensko-kninska	137	153	+11,7	137	153	+11,7	3,1	72.632.308
vukovarsko-srijemska	502	299	-40,4	500	298	-40,4	6,0	995.744.697
zadarska	336	380	+13,1	334	378	+13,2	7,7	55.863.690
bjelovarsko-bilogorska	105	91	-13,3	105	91	-13,3	1,8	16.492.253
brodsko-posavska	41	53	+29,3	39	51	+30,8	1,1	49.201.852
koprivničko-križevačka	108	80	-25,9	113	80	-29,2	1,6	56.403.267
krapinsko-zagorska	28	94	+235,7	28	94	+235,7	1,9	5.346.671
ličko-senjska	23	18	-21,7	22	18	-18,2	0,4	668.030
međimurska	69	106	+53,6	80	101	+26,3	2,1	10.253.725
požeško-slavonska	20	27	+35,0	20	27	+35,0	0,5	900.752
varaždinska	185	92	-50,3	216	92	-57,4	1,9	5.256.523
virovitičko-podravska	150	132	-12,0	150	131	-12,7	2,7	73.213.629
UKUPNO	4.627	4.956	+7,1	4.659	4.938	+6,0	100,0	2.677.556.140

upravama

Počinitelji kaznenih djela gospodarskog kriminaliteta
po policijskim upravama

Policijska uprava	Počinitelji kaznenih djela		Trend u %	Prosječan broj kazn. djela po počinitelju		Prosjek + -
	2021.	2022.		2021.	2022.	
zagrebačka	284	461	+62,3	2,1	1,6	-0,5
splitsko-dalmatinska	154	100	-35,1	4,0	7,3	+3,3
primorsko-goranska	67	82	+22,4	2,2	2,4	+0,1
osječko-baranjska	107	79	-26,2	7,0	10,0	+3,0
istarska	50	79	+58,0	6,8	4,2	-2,6
dubrovačko-neretvanska	32	55	+71,9	4,8	4,7	-0,1
karlovačka	36	31	-13,9	3,7	7,1	+3,4
sislačko-moslavačka	21	54	+157,1	8,9	3,2	-5,7
šibensko-kninska	20	28	+40,0	6,9	5,5	-1,4
vukovarsko-srijemska	108	106	-1,9	4,6	2,8	-1,8
zadarska	71	66	-7,0	4,7	5,8	+1,0
bjelovarsko-bilogorska	34	29	-14,7	3,1	3,1	+0,0
brodsko-posavska	34	41	+20,6	1,2	1,3	+0,1
koprivničko-križevačka	24	21	-12,5	4,5	3,8	-0,7
krapinsko-zagorska	22	15	-31,8	1,3	6,3	+5,0
ličko-senjska	20	9	-55,0	1,2	2,0	+0,9
međimurska	59	32	-45,8	1,2	3,3	+2,1
požeško-slavonska	20	12	-40,0	1,0	2,3	+1,3
varaždinska	38	52	+36,8	4,9	1,8	-3,1
virovitičko-podravska	25	25	0,0	6,0	5,3	-0,7
UKUPNO	1.226	1.377	+12,3	3,8	3,6	-0,2

Usporedni prikaz korupcijskih kaznenih djela po policijskim

Policijska uprava	Prijavljena kaznena djela			Razriješena kaznena djela			2022. % od ukupno prijavljenih KD
	2021.	2022.	Trend u %	2021.	2022.	Trend u %	
zagrebačka	215	331	+54,0	217	331	+52,5	27,9
splitsko-dalmatinska	221	245	+10,9	219	245	+11,9	20,6
primorsko-goranska		34			34		2,9
osječko-baranjska	15	127	+746,7	15	127	+746,7	10,7
istarska	10	18	+80,0	10	18	+80,0	1,5
dubrovačko-neretvanska	25	1	-96,0	24	1	-95,8	0,1
karlovačka	29	22	-24,1	29	22	-24,1	1,9
sislačko-moslavačka	159	112	-29,6	159	112	-29,6	9,4
šibensko-kninska	15	29	+93,3	15	29	+93,3	2,4
vukovarsko-srijemska	15	14	-6,7	15	14	-6,7	1,2
zadarska	79	68	-13,9	79	68	-13,9	5,7
bjelovarsko-bilogorska	14	25	+78,6	14	25	+78,6	2,1
brodsko-posavska	5	3	-40,0	5	3	-40,0	0,3
koprivničko-križevačka	11	1	-90,9	11	1	-90,9	0,1
krapinsko-zagorska	3	83	+2666,7	3	83	+2666,7	7,0
ličko-senjska		3			3		0,3
međimurska	10	48	+380,0	10	48	+380,0	4,0
požeško-slavonska	5	1	-80,0	5	1	-80,0	0,1
varaždinska	78	21	-73,1	78	21	-73,1	1,8
virovitičko-podravska	3	1	-66,7	3	1	-66,7	0,1
UKUPNO	912	1.187	+30,2	911	1.187	+30,3	100,0

upravama

Počinitelji korupcijskih kaznenih djela po policijskim upravama

Policijska uprava	Počinitelji kaznenih djela		Trend u %	Prosječan broj kazn. djela po počinitelju		Prosjek + -
	2021.	2022.		2021.	2022.	
zagrebačka	61	287	+370,5	3,5	1,2	-2,4
splitsko-dalmatinska	33	24	-27,3	6,7	10,2	+3,5
primorsko-goranska		6			5,7	
osječko-baranjska	5	13	+160,0	3,0	9,8	+6,8
istarska	7	18	+157,1	1,4	1,0	-0,4
dubrovačko-neretvanska	6			4,2		
karlovačka	2	4	+100,0	14,5	5,5	-9,0
sislačko-moslavačka	7	20	+185,7	22,7	5,6	-17,1
šibensko-kninska	1	4	+300,0	15,0	7,3	-7,8
vukovarsko-srijemska	8	11	+37,5	1,9	1,3	-0,6
zadarska	15	1	-93,3	5,3	68,0	+62,7
bjelovarsko-bilogorska		5			5,0	
brodsko-posavska	5	2	-60,0	1,0	1,5	+0,5
koprivničko-križevačka	2			5,5		
krapinsko-zagorska	2	7	+250,0	1,5	11,9	+10,4
ličko-senjska		1			3,0	
međimurska	6			1,7		
požeško-slavonska	3			1,7		
varaždinska	3	13	+333,3	26,0	1,6	-24,4
virovitičko-podravska	2	1	-50,0	1,5	1,0	-0,5
UKUPNO	168	417	+148,2	5,4	2,8	-2,6

1. 5. Kibernetički kriminalitet

Kaznena djela kibernetičkog kriminaliteta

Kaznena djela	Prijavljena kaznena djela			Razriješena kaznena djela			Naknadno razriješena kaznena djela		
	Broj djela		Trend u %	Broj djela		Trend u %	Broj djela		Trend u %
	2021.	2022.		2021.	2022.		2021.	2022.	
Iskorištavanje djece za pornografiju	261	311	+19,2	258	308	+19,4	224	252	+12,5
Neovlašteni pristup	32	31	-3,1	6	13	+116,7	5	8	+60,0
Ometanje rada računalnog sustava	10	5	-50,0	4	2	-50,0	3	1	-66,7
Oštećenje računalnih podataka	21	25	+19,0	1	7	+600,0	1	5	+400,0
Neovlašteno presretanje računalnih podataka	2	8	+300,0	1	3	+200,0	1	2	+100,0
Računalno krivotvorenje	70	39	-44,3	67	38	-43,3	62	38	-38,7
Računalna prijevара	1.158	1.425	+23,1	651	771	+18,4	638	749	+17,4
Zloupорaba naprava	4	7	+75,0	4	7	+75,0	4	7	+75,0
Nedozvoljena uporaba autorskog djela ili izvedbe umjetnika izvođača	1								
Povredа žiga	4	13	+225,0	4	13	+225,0	1	5	+400,0
UKUPNO	1.563	1.864	+19,3	996	1.162	+16,7	939	1.067	+13,6

Usporedni prikaz kaznenih djela kibernetičkog kriminaliteta
po policijskim upravama

Policijska uprava	Prijavljena kaznena djela			Razriješena kaznena djela			Naknadno razriješena kaznena djela		
	2021.	2022.	Trend u %	2021.	2022.	Trend u %	2021.	2022.	Trend u %
zagrebačka	391	372	-4,9	320	295	-7,8	305	277	-9,2
splitško-dalmatinska	144	225	+56,3	54	111	+105,6	48	105	+118,8
primorsko-goranska	129	114	-11,6	76	50	-34,2	74	48	-35,1
osječko-baranjska	109	109	0,0	62	50	-19,4	59	47	-20,3
istarska	169	128	-24,3	119	73	-38,7	102	62	-39,2
dubrovničko-neretvanska	23	43	+87,0	11	17	+54,5	10	14	+40,0
karlovačka	45	65	+44,4	19	41	+115,8	19	29	+52,6
šišačko-moslavačka	36	116	+222,2	9	84	+833,3	8	77	+862,5
šibensko-kninska	57	70	+22,8	45	50	+11,1	44	49	+11,4
vukovarsko-srijemska	36	32	-11,1	30	19	-36,7	27	19	-29,6
zadarska	108	139	+28,7	44	77	+75,0	43	77	+79,1
bjelovarsko-bilogorska	14	66	+371,4	9	42	+366,7	9	27	+200,0
brodsko-posavska	46	40	-13,0	21	12	-42,9	21	11	-47,6
koprivničko-križevačka	35	26	-25,7	27	18	-33,3	26	17	-34,6
krapinsko-zagorska	35	46	+31,4	12	21	+75,0	11	16	+45,5
ličko-senjska	66	42	-36,4	51	27	-47,1	51	27	-47,1
međimurska	17	23	+35,3	6	10	+66,7	4	6	+50,0
požeško-slavonska	28	11	-60,7	25	8	-68,0	23	7	-69,6
varaždinska	58	129	+122,4	42	97	+131,0	41	93	+126,8
virovitičko-podravskа	17	68	+300,0	14	60	+328,6	14	59	+321,4
UKUPNO	1.563	1.864	+19,3	996	1.162	+16,7	939	1.067	+13,6

Usporedni prikaz počinitelja kaznenih djela kibernetičkog kriminaliteta
po policijskim upravama

Policijska uprava	Počinitelji kaznenih djela		Trend u %	Prosječan broj kazn. djela po počinitelju		Prosjek + -
	2021.	2022.		2021.	2022.	
zagrebačka	51	80	+56,9	7,7	4,7	-3,0
splitsko-dalmatinska	28	27	-3,6	5,1	8,3	
primorsko-goranska	10	17	+70,0	12,9	6,7	-6,2
osječko-baranjska	23	24	+4,3	4,7	4,5	-0,2
istarska	25	26	+4,0	6,8	4,9	-1,8
dubrovačko-neretvanska	9	8	-11,1	2,6	5,4	+2,8
karlovačka	6	12	+100,0	7,5	5,4	-2,1
sislačko-moslavačka	7	24	+242,9	5,1	4,8	-0,3
šibensko-kninska	12	17	+41,7	4,8	4,1	
vukovarsko-srijemska	4	8	+100,0	9,0	4,0	-5,0
zadarska	15	12	-20,0	7,2	11,6	+4,4
bjelovarsko-bilogorska	7	12	+71,4	2,0	5,5	+3,5
brodsko-posavska	4	7	+75,0	11,5	5,7	-5,8
koprivničko-križevačka	12	7	-41,7	2,9	3,7	+0,8
krapinsko-zagorska	10	10	0,0	3,5	4,6	+1,1
ličko-senjska	6	5	-16,7	11,0	8,4	-2,6
međimurska	4	6	+50,0	4,3	3,8	-0,4
požeško-slavonska	8	1	-87,5	3,5	11,0	+7,5
varaždinska	8	14	+75,0	7,3	9,2	+2,0
virovitičko-podravska	2	4	+100,0	8,5	17,0	+8,5
UKUPNO	251	321	+27,9	6,2	5,8	-0,4

1. 6. Kriminalitet zlouporabe droga

Rasprostranjenost kaznenih djela zlouporabe droga
po policijskim upravama

Policijska uprava	Prijavljena kaznena djela			2022. % od ukupno prijavljenih KD	Neovlaštena proizv. i promet drogama	Omogućavanje trošenja droga	Neovlašt.proi zv. i promet tvari zabr. u sportu
	2021.	2022.	Trend u %				
zagrebačka	257	240	-6,6	10,0	225	14	1
splitsko-dalmatinska	192	194	+1,0	8,1	187	7	
primorsko-goranska	272	162	-40,4	6,7	143	17	2
osječko-baranjska	231	231	0,0	9,6	177	54	
istarska	74	83	+12,2	3,5	64	19	
dubr.-neretvanska	74	62	-16,2	2,6	60	2	
karlovačka	112	94	-16,1	3,9	87	7	
sisačko-moslavačka	113	118	+4,4	4,9	118		
šibensko-kninska	122	214	+75,4	8,9	207	7	
vukov.-srijemska	97	101	+4,1	4,2	88	5	8
zadarska	164	138	-15,9	5,7	127	11	
bjelov.-bilogorska	85	105	+23,5	4,4	78	27	
brodsko-posavska	74	76	+2,7	3,2	75		1
kopriv.-križevačka	143	148	+3,5	6,2	101	46	1
krapinsko-zagorska	64	86	+34,4	3,6	78	8	
ličko-senjska	16	81	+406,3	3,4	67	14	
međimurska	59	62	+5,1	2,6	59	3	
požeško-slavonska	65	74	+13,8	3,1	73	1	
varaždinska	89	87	-2,2	3,6	72	12	3
virov.-podravska	31	46	+48,4	1,9	45	1	
UKUPNO	2.334	2.402	+2,9	100,0	2.131	255	16

Struktura kaznenih djela zlouporabe droga

Kaznena djela	Prijavljena kaznena djela			Razriješena kaznena djela			2022. % od ukupno prijavljenih KD
	Broj djela		Trend u %	Broj djela		Trend u %	
	2021.	2022.		2021.	2022.		
Neovlaštena proizvodnja i promet drogama	1.994	2.131	+6,9	1.988	2.129	+7,1	88,7
Omogućavanje trošenja droga	330	255	-22,7	330	254	-23,0	10,6
Neovlašt. proizvod. i promet tvari zabranjenih u sportu	10	16	+60,0	10	16	+60,0	0,7
UKUPNO	2.334	2.402	+2,9	2.328	2.399	+3,0	100,0

Počinitelji kaznenih djela zlouporabe droga po policijskim upravama

Policijska uprava	Počinitelji kaznenih djela			Prosječan broj kaznenih djela po počinitelju	Neovlaštena proizvodnja i promet drogama	Omogućavanje trošenja droga	Neovlašt. proizvodnja i promet tvari zabr. u sportu
	2021.	2022.	Trend u %				
zagrebačka	194	193	-0,5	1,2	186	6	1
splitsko-dalmatinska	154	170	+10,4	1,1	165	5	
primorsko-goranska	94	77	-18,1	2,1	77		
osječko-baranjska	113	107	-5,3	2,2	90	17	
istarska	35	54	+54,3	1,5	51	3	
dubr.-neretvanska	51	55	+7,8	1,1	55		
karlovačka	16	21	+31,3	4,5	20	1	
sislačko-moslavačka	28	16	-42,9	7,4	16		
šibensko-kninska	29	34	+17,2	6,3	32	2	
vukov.-srijemska	44	41	-6,8	2,5	40	1	
zadarska	85	63	-25,9	2,2	60	3	
bjelov.-bilogorska	15	17	+13,3	6,2	17		
brodsko-posavska	29	34	+17,2	2,2	33		1
kopriv.-križevačka	33	27	-18,2	5,5	25	2	
krapinsko-zagorska	15	24	+60,0	3,6	21	3	
ličko-senjska	9	25	+177,8	3,2	22	3	
međimurska	12	19	+58,3	3,3	19		
požeško-slavonska	7	14	+100,0	5,3	14		
varaždinska	21	28	+33,3	3,1	25	1	2
virov.-podravska	17	16	-5,9	2,9	16		
UKUPNO	1.001	1.035	+3,4	2,3	984	47	4

Zapljena najčešćih droga po policijskim upravama

Policijska uprava / Regionalni odjel PNUSKOK-a	Broj zapljena	Masa zaplijenjene droge								
		Heroin (g)	Hašiš (g)	Marihuana (g)	Cannabis sativa	Kokain (g)	LSD (doze)	Metadon (tb)	MDMA i derivati (ecstasy) (g)	Amfetamin (g)
SSKOK- Zagreb	20	50,00	12.615,30	10.9842,00		136.244,20			105,00	2.792,00
SSKOK- Osijek	2			6,00		19,82				
SSKOK- Rijeka	12		2,00	811,96	26	1,20			11,00	0,90
SSKOK- Split	4			3,50		5,00				
zagrebačka	1.846	2.923,91	21.573,50	321.963,76	2.246	22.379,30	353,00	15,00	8.142,59	20.788,30
splitsko-dalmatinska	1.792	2.108,73	982,89	185.286,90	977	1830,46	46,00	8,00	498,57	8.184,08
primorsko-goranska	1.029	798,31	830,68	38.129,42	2.410	131.589,27	114,00	784,00	141,30	3.191,10
osječko-baranjska	393		259,20	23.319,60	216	852,47	28,00		38,80	1.226,30
istarska	842	7.444,20	117,85	36.608,90	283	527,47	40,00		126,77	1.165,39
dubrov.-neretvanska	873	13.184,71	287,47	97.488,74	1.220	5.905,90	27,00		183,03	3.633,83
karlovačka	222	952,40	80,35	10.738,07	894	259,98	25,00		11,72	76,56
sisačko-moslavačka	295		2,00	6.315,20	184	61,20			96,60	1.699,90
šibensko-kninska	322	87,63	1.060,70	20.605,45	248	1.285,45	5,00		1.089,94	1.859,53
vukovarsko-srijemska	233	222,00	74,68	9.300,83	23	23.816,73			118,36	3.850,74
zadarska	396	457,53	68,86	16.057,90	787	1.205,89			16,87	2.118,41
bjelov.-bilogorska	73		8,63	230.817,14	1.095	5,75			11,46	92,21
brodsko-posavska	406	92,60	24,90	3.332,58	76	33,54			5,30	389,93
kopriv.-križevačka	99		6,66	666,86	92	31,31			10,65	341,04
krapinsko-zagorska	103		21,95	9.841,72	252	3.053,46	1,00		38,00	42.436,67
ličko-senjska	220		12,34	1.569,33	34	74,52	2,00		404,14	66,24
međimurska	238		41,09	1.665,29	37	58,75	2,00		33,99	505,74
požeško-slavonska	83		2,61	1.543,27	282	76,37			242,66	25,02
varaždinska	178	0,80	3,31	10.548,43	183	38,86			18,54	398,31
virovit.-podravska	67		58,20	4.005,29	93				13,00	696,80
UKUPNO	9.748	28.322,82	38.135,17	1.140.468,14	11.658,00	329.356,90	643,00	807,00	11.358,29	95.539,00

1. 7. Kaznenopravna zaštita djece i obitelji te kaznena djela na štetu bliskih osoba

Poredbeni prikaz kaznenih djela na štetu djece i obitelji
(prema Katalogu kaznenih djela Uprave kriminalističke policije)

Kaznena djela	Prijavljena kaznena djela			Razriješena kaznena djela			2022. % od ukupno prijavljenih KD
	Broj djela		Trend u %	Broj djela		Trend u %	
	2021.	2022.		2021.	2022.		
Glava X. Kaznena djela protiv života i tijela	1.081	1.148	+6,2	1.071	1.137	+6,2	11,6
Teško ubojstvo (st.2. i 3.)	7	6	-14,3	7	6	-14,3	0,1
Usmrćenje	1	1	0,0	1	1	0,0	0,0
Prouzročanje smrti iz nehaja	1	1	0,0	1	1	0,0	0,0
Tjelesna ozljeda	939	1.013	+7,9	934	1.007	+7,8	10,3
Teška tjelesna ozljeda	126	113	-10,3	122	108	-11,5	1,1
Osobito teška tjelesna ozljeda	1	1	0,0	1	1	0,0	0,0
Teška tjelesna ozljeda iz nehaja	4	3	-25,0	4	3	-25,0	0,0
Sudjelovanje u tučnjavi	1	5	+400,0	1	5	+400,0	0,1
Nepružanje pomoći	2	5	+150,0	2	5	+150,0	0,1
Glava XIII. Kaznena djela protiv osobne slobode	2.160	2.442	+13,1	2.154	2.438	+13,2	24,9
Protupravno oduzimanje slobode	36	23	-36,1	36	23	-36,1	0,2
Prisila	6	3	-50,0	5	3	-40,0	0,0
Prijetnja	2.070	2.344	+13,2	2.065	2.340	+13,3	23,9
Namjetljivo ponašanje	48	72	+50,0	48	72	+50,0	0,7
Glava XIV. Kaznena djela protiv privatnosti	1	1	0,0				0,0
Nedozvoljena uporaba osobnih podataka	1	1	0,0				0,0
Glava XVI. Kaznena djela protiv spolne slobode	203	189	-6,9	201	178	-11,4	1,8
Spolni odnošaj bez pristanka							0,0
Silovanje	97	103	+6,2	95	100	+5,3	1,0
Bludne radnje	49	45	-8,2	49	42	-14,3	0,4
Spolno uznemiravanje	57	41	-28,1	57	36	-36,8	0,4
Glava XVII. Kaznena djela protiv spolnog zlostavljanja i iskorištavanja djeteta	688	573	-16,7	681	541	-20,6	5,5
Spolna zlouporaba djeteta mlađeg od petnaest godina	411	261	-36,5	409	252	-38,4	2,6
Spolna zlouporaba djeteta starijeg od petnaest godina	2	2	0,0	2	2	0,0	0,0
Zadovoljenje pohote pred djetetom mlađim od petnaest godina	47	28	-40,4	45	27	-40,0	0,3
Mamljenje djece za zadovoljenje spolnih potreba	24	20	-16,7	24	19	-20,8	0,2
Podvođenje djeteta	7	21	+200,0	7	21	+200,0	0,2
Iskorištavanje djece za pornografiju	102	129	+26,5	101	117	+15,8	1,2
Iskorištavanje djece za pornografske predstave	4	3	-25,0	4	3	-25,0	0,0
Upoznavanje djece s pornografijom	91	109	+19,8	89	100	+12,4	1,0
Glava XVIII. Kaznena djela protiv braka, obitelji i djece	4.910	5.420	+10,4	4.905	5.419	+10,5	55,4
Omogućavanje izvanbračnog života s djetetom	12	30	+150,0	12	30	+150,0	0,3
Ostavljanje u teškom položaju blisku osobu		5			5		0,1
Povreda dužnosti uzdržavanja	647	710	+9,7	647	710	+9,7	7,3
Neprovođenje odluke za zaštitu dobiti djeteta	134	142	+6,0	134	143	+6,7	1,5
Oduzimanje djeteta	8	12	+50,0	8	12	+50,0	0,1
Promjena obiteljskog stanja							0,0
Napuštanje djeteta	5	1	-80,0	4	1	-75,0	0,0
Povreda djetetovih prava	2.424	2.609	+7,6	2.424	2.609	+7,6	26,7
Povreda privatnosti djeteta	19	31	+63,2	15	29	+93,3	0,3
Rodoskrnuće	1	1	0,0	1	1	0,0	0,0
Nasilje u obitelji	1.661	1.879	+13,1	1.661	1.879	+13,1	19,2
Glava XIX. Kaznena djela protiv zdravlja ljudi	1	1	0,0	1	1	0,0	0,0
Širenje i prenošenje zaraznih bolesti	1	1	0,0	1	1	0,0	0,0
Glava XXIX. Kaznena djela protiv pravosuđa	1	2	+100,0	1	2	+100,0	0,0
Povreda tajnosti postupka (st.2.)		2			2		0,0
UKUPNO	9.045	9.776	+8,1	9.014	9.716	+7,8	99,4
Kaznena djela linije rada kibernetičke sigurnosti čl. 163. st. 2. KZ-a	261	311	+19,2	258	308		3,2

* Kaznena djela prikazana su prema važećem Katalogu kaznenih djela po linijama rada kriminalističke policije iz djelokruga suzbijanja maloljetničke delinkvencije i kriminaliteta na štetu mladeži i obitelji. Na kraju tablice izdvojen je čl. 163. st. 2. KZ-a koji pripada liniji rada Kibernetičke sigurnosti

Rasprostranjenost kaznenih djela na štetu djece i obitelji
prema policijskim upravama

Kaznena djela	Prijavljena kaznena djela			Razriješena kaznena djela			2022. % od ukupno prijavljenih KD
	Broj djela		Trend u %	Broj djela		Trend u %	
	2021.	2022.		2021.	2022.		
zagrebačka	1.803	1.970	+9,3	1.796	1.963	+9,3	20,2
splitsko-dalmatinska	1.048	1.059	+1,0	1.045	1.048	+0,3	10,8
primorsko-goranska	634	628	-0,9	630	618	-1,9	6,4
osječko-baranjska	618	635	+2,8	614	631	+2,8	6,5
istarska	590	638	+8,1	590	638	+8,1	6,5
dubrovačko-neretvanska	255	211	-17,3	253	212	-16,2	2,2
karlovačka	231	301	+30,3	230	301	+30,9	3,1
sisačko-moslavačka	464	495	+6,7	464	494	+6,5	5,1
šibensko-kninska	250	290	+16,0	249	289	+16,1	3,0
vukovarsko-srijemska	312	299	-4,2	312	299	-4,2	3,1
zadarska	424	412	-2,8	421	407	-3,3	4,2
bjelovarsko-bilogorska	289	325	+12,5	288	321	+11,5	3,3
brodsko-posavska	162	219	+35,2	159	214	+34,6	2,2
koprivničko-križevačka	400	556	+39,0	402	552	+37,3	5,7
krapinsko-zagorska	307	338	+10,1	307	337	+9,8	3,5
ličko-senjska	179	219	+22,3	176	218	+23,9	2,2
međimurska	219	221	+0,9	218	216	-0,9	2,3
požeško-slavonska	202	195	-3,5	202	194	-4,0	2,0
varaždinska	425	517	+21,6	425	517	+21,6	5,3
virovitičko-podravska	233	248	+6,4	233	247	+6,0	2,5
UKUPNO	9.045	9.776	+8,1	9.014	9.716	+7,8	100,0

1. 8. Počinitelji kaznenih djela

Počinitelji kaznenih djela prema strukturi kriminaliteta u dobi struktura počinitelja*

Kriminalitet	Ukupno (fizičke i pravne osobe)		Trend u %	Starost počinitelja (fizičke osobe)									
	2021.	2022.		do 14	14-16	16-18	18-21	21-25	25-29	29-39	39-49	49-59	59 i više
Opći	15.233	15.314	+0,5	204	342	451	795	1.227	1.236	3.502	3.376	2.116	2.040
Terorizam i ekstremno nasilje	53	94	+77,4	2		3	19	35	20	8	3	4	
Ratni zločini	28	31	10,7								1	10	20
Organizirani	1.631	1.433	-12,1	3	8	16	67	131	139	336	354	219	157
Gospodarski	1.226	1.377	+12,3				16	82	100	293	355	248	180
Droga	1.001	1.035	+3,4	1	4	29	89	147	145	292	213	79	35
Kibernetički kriminalitet	251	321	+27,9	7	16	27	38	40	30	59	53	30	21
UKUPNO (bez prometa)	19.423	19.605	+0,9	217	370	526	1.024	1.662	1.670	4.490	4.355	2.706	2.453
U prometu	1.233	1.299	+5,4	1	6	7	111	124	132	223	199	194	302
S V E U K U P N O	20.656	20.904	+1,2	218	376	533	1.135	1.786	1.802	4.713	4.554	2.900	2.755
Na štetu djece i obitelji	3.906	4.254	+8,9	41	88	99	121	201	262	1.086	1.157	638	561

*Metodologija statističkog prikazivanja počinitelja – isti počinitelj prikazan je samo jedanput u tekućoj godini i to za najteže kazneno djelo koje je počinio.

Struktura počinitelja po policijskim upravama**

Policijska uprava	Ukupno počinitelja (fiz. i prav. osobe)		Trend u %	Spol		Djeca do 14 godina	Djeca od 14 do 18 godina	Punoljetne osobe
	2021.	2022.		muški	ženski			
zagrebačka	4.080	4.337	+6,3	3.609	708	18	139	4.160
split.-dalmatinska	2.357	2.199	-6,7	1.881	316	3	73	2.121
primorsko-goranska	1.623	1.569	-3,3	1.315	241	18	58	1.480
osječko-baranjska	1.480	1.377	-7,0	1.179	183	30	114	1.218
istarska	1.134	1.126	-0,7	939	181	21	25	1.074
dubr.-neretvanska	773	756	-2,2	645	110		20	735
karlovačka	712	850	+19,4	725	121	11	28	807
sislačko-moslavačka	1.050	1.036	-1,3	891	134	12	45	968
šibensko-kninska	640	644	+0,6	560	82	10	36	596
vukov.-srijemska	1.017	937	-7,9	826	102	7	40	881
zadarska	1.022	1.030	+0,8	878	145	2	53	968
bjelov.-bilogorska	533	570	+6,9	474	96	7	29	534
brodsko-posavska	772	790	+2,3	678	107	7	35	743
kopriv.-križevačka	577	645	+11,8	526	114	26	45	569
krapinsko-zagorska	472	514	+8,9	434	77	3	24	484
ličko-senjska	403	457	+13,4	387	70	6	24	427
međimurska	509	549	+7,9	468	73	11	47	483
požeško-slavonska	341	318	-6,7	274	43	9	16	292
varaždinska	731	817	+11,8	646	156	14	45	743
virov.-podravska	430	383	-10,9	327	51	3	13	362
UKUPNO	20.656	20.904	+1,2	17.662	3.110	218	909	19.645

**Od ukupnog broja počinitelja, 132 počinitelja bile su pravne osobe.

1. 9. Oštećene osobe kaznenim djelima

Dobna struktura oštećenih osoba

Kriminalitet	Ukupno (fiz. i prav. osobe)		Trend u %	Spol		Dob oštećenih (fizičke osobe)									
	2021.	2022.		muški	ženski	do 14	14-16	16-18	18-22	22-26	26-30	30-40	40-50	50-60	60 i više
Opći	42.830	43.980	2,7	17.404	17.066	3.066	943	977	1.622	1.872	1.947	5.428	5.804	4.934	7.877
Terorizam i ekstremno nasilje	28	38	35,7	31	3				6	8	4	6	6	2	2
Ratni zločini	160	112	-30,0	84	28							8	7	26	71
Organizirani	809	684	-15,5	314	107	4	2	12	21	59	41	73	107	51	51
Gospodarski	3.246	2.645	-18,5	332	157	4	1	2	15	24	46	108	110	82	97
Droga	191	200	4,7	93	26	2	16	21	34	3	6	26	9	2	
Kibernetički kriminalitet	1.616	1.696	5,0	703	627	21	38	37	73	82	88	152	211	176	452
UKUPNO (bez prometa)	48.880	49.355	1,0	18.961	18.014	3.097	1.000	1.049	1.771	2.048	2.132	5.801	6.254	5.273	8.550
U prometu	2.045	2.130	4,2	1.093	861	108	28	47	158	123	119	262	260	300	549
SVEUKUPNO	50.925	51.485	1,1	20.054	18.875	3.205	1.028	1.096	1.929	2.171	2.251	6.063	6.514	5.573	9.099
Na štetu djece i obitelji	9.283	9.939	7,1	3.305	6.634	2.905	819	712	543	388	403	1.172	1.066	764	1.167

Struktura oštećenih osoba po policijskim

Policijska uprava	Ukupno oštećenih (fiz. i prav. osoba)		Trend u %	Djeca do do 14 g.	14 - 16	16 - 18	Punoljetne osobe	Muški	Ženski	Fizičke osobe	Pravne osobe
	2021.	2022.									
zagrebačka	13.781	13.546	-1,7	633	174	207	8.566	4.530	5.050	9.580	3.966
split.-dalmatinska	4.933	5.282	7,1	243	85	68	3.656	2.140	1.912	4.052	1.230
primorsko-goranska	3.979	4.145	4,2	246	87	70	2.713	1.623	1.493	3.116	1.029
osječko-baranjska	3.039	3.103	2,1	236	62	81	1.738	1.067	1.050	2.117	986
istarska	4.210	3.554	-15,6	258	56	67	2.388	1.484	1.285	2.769	785
dubr.-neretvanska	1.171	1.246	6,4	70	24	16	950	621	439	1.060	186
karlovačka	1.437	1.460	1,6	97	57	54	960	571	597	1.168	292
sislačko-moslavačka	1.868	1.922	2,9	130	33	61	1.325	744	805	1.549	373
šibensko-kninska	1.542	1.901	23,3	59	33	33	1.473	975	623	1.598	303
vukov.-srijemska	1.449	1.410	-2,7	103	28	44	976	632	519	1.151	259
zadarska	2.892	2.943	1,8	107	41	53	1.957	1.320	838	2.158	785
bjelov.-bilogorska	1.217	1.242	2,1	119	59	35	778	498	493	991	251
brodsko-posavska	1.620	1.647	1,7	103	25	38	965	614	517	1.131	516
kopriv.-križevačka	1.269	1.398	10,2	207	75	51	827	539	621	1.160	238
krapinsko-zagorska	954	1.006	5,5	82	20	21	717	359	481	840	166
ličko-senjska	903	1.053	16,6	70	42	59	721	493	399	892	161
međimurska	1.136	1.275	12,2	68	29	32	830	517	442	959	316
požeško-slavonska	810	613	-24,3	94	17	16	372	226	273	499	114
varaždinska	1.761	1.758	-0,2	185	59	76	1.056	676	700	1.376	382
virov.-podravska	954	981	2,8	95	22	14	632	425	338	763	218
UKUPNO	50.925	51.485	1,1	3.205	1.028	1.096	33.600	20.054	18.875	38.929	12.556

upravama

1. 10. Kaznena djela i počinitelji prema razini kriminalističkog istraživanja

Usporedni prikaz razriješenih kaznenih djela prema kriminalističkoj klasifikaciji
i razini kriminalističkog istraživanja

Kriminalitet	Ukupno 2022.	Razina								
		nacionalna			regionalna			lokalna		
		2021.	2022.	Trend u %	2021.	2022.	Trend u %	2021.	2022.	Trend u %
Opći	27.592	459	186	-59,5	2.272	2.066	-9,1	25.094	25.340	+1,0
Terorizam i ekstremno nasilje	26	1	3	+200,0	15	9	-40,0	16	14	-12,5
Ratni zločini	128	18	9	-50,0	82	103	+25,6	1	16	+1500,0
Organizirani	2.067	153	41	-73,2	620	594	-4,2	1.633	1.432	-12,3
Gospodarski	4.938	551	531	-3,6	3.364	3.601	+7,0	744	806	+8,3
Droga	2.399	35	110	+214,3	1.297	1.315	+1,4	996	974	-2,2
Kibernetički kriminalitet	1.162				386	477	+23,6	610	685	+12,3
UKUPNO BEZ PROMETA	38.312	1.217	880	-27,7	8.036	8.165	+1,6	29.094	29.267	+0,6
U prometu	1.348				4	4	0,0	1.283	1.344	+4,8
U K U P N O	39.660	1.217	880	-27,7	8.040	8.169	+1,6	30.377	30.611	+0,8
Na štetu maloljetnika	9.716				699	689	-1,4	8.315	9.027	+8,6

Razriješena kaznena djela po policijskim upravama prema kriminalističkoj klasifikaciji i razini kriminalističkog istraživanja (bez prometa)

Policijska uprava	Razriješena kaznena djela			Razriješena kaznena djela u 2021. prema razinama					
				lokalno		regionalno		nacionalno	
	2020.	2021.	Trend u %	kd	% razrj.	kd	% razrj.	kd	% razrj.
zagrebačka	7.974	8.115	1,8	6.920	85,3	821	10,1	374	4,6
splitsko-dalmatinska	3.666	4.055	10,6	3.044	75,1	913	22,5	98	2,4
primorsko-goranska	3.102	2.988	-3,7	2.526	84,5	458	15,3	4	0,1
osječko-baranjska	2.452	2.983	21,7	1.990	66,7	925	31,0	68	2,3
istarska	2.112	2.578	22,1	2.039	79,1	515	20,0	24	0,9
dubr.-neretvanska	1.080	1.193	10,5	877	73,5	223	18,7	93	7,8
karlovačka	1.380	1.304	-5,5	908	69,6	362	27,8	34	2,6
sisak-co-moslavačka	1.709	1.713	0,2	1.391	81,2	230	13,4	92	5,4
šibensko-kninska	1.239	1.177	-5,0	810	68,8	364	30,9	3	0,3
vukov.-srijemska	1.705	1.825	7,0	1.105	60,5	406	22,2	314	17,2
zadarska	1.910	1.944	1,8	1.331	68,5	613	31,5		0,0
bjelov.-bilogorska	859	939	9,3	633	67,4	284	30,2	22	2,3
brodsko-posavska	1.150	1.137	-1,1	926	81,4	161	14,2	50	4,4
kopriv.-križevačka	866	1.191	37,5	921	77,3	269	22,6	1	0,1
krapinsko-zagorska	762	780	2,4	659	84,5	121	15,5		0,0
ličko-senjska	605	608	0,5	462	76,0	144	23,7	2	0,3
međimurska	902	774	-14,2	588	76,0	186	24,0		0,0
požeško-slavonska	681	674	-1,0	498	73,9	154	22,8	22	3,3
varaždinska	1.493	1.433	-4,0	963	67,2	468	32,7	2	0,1
virov.-podravska	958	936	-2,3	503	53,7	419	44,8	14	1,5
UKUPNO	36.605	38.347	4,8	29.094	75,9	8.036	21,0	1.217	3,2

Razriješena kaznena djela po policijskim upravama prema kriminalističkoj klasifikaciji i razini kriminalističkog istraživanja (bez prometa)

Policijska uprava	Razriješena kaznena djela			Razriješena kaznena djela u 2022. prema razinama					
				lokalno		regionalno		nacionalno	
	2021.	2022.	Trend u %	kd	% razrj.	kd	% razrj.	kd	% razrj.
zagrebačka	8.115	8.079	-0,4	6.752	83,6	1044	12,9	283	3,5
splitsko-dalmatinska	4.055	4.069	0,3	3.029	74,4	847	20,8	193	4,7
primorsko-goranska	2.988	2.742	-8,2	2.188	79,8	510	18,6	44	1,6
osječko-baranjska	2.983	2.919	-2,1	1.959	67,1	926	31,7	34	1,2
istarska	2.578	2.191	-15,0	1.855	84,7	325	14,8	11	0,5
dubr.-neretvanska	1.193	1.246	4,4	875	70,2	367	29,5	4	0,3
karlovačka	1.304	1.554	19,2	1.213	78,1	340	21,9	1	0,1
sislačko-moslavačka	1.713	1.712	-0,1	1.373	80,2	329	19,2	10	0,6
šibensko-kninska	1.177	1.270	7,9	877	69,1	388	30,6	5	0,4
vukov.-srijemska	1.825	1.502	-17,7	1.043	69,4	427	28,4	32	2,1
zadarska	1.944	2.048	5,3	1.270	62,0	778	38,0		0,0
bjelov.-bilogorska	939	1.020	8,6	717	70,3	303	29,7		0,0
brodsko-posavska	1.137	1.139	0,2	888	78,0	157	13,8	94	8,3
kopriv.-križevačka	1.191	1.318	10,7	1.106	83,9	212	16,1		0,0
krapinsko-zagorska	780	925	18,6	723	78,2	109	11,8	93	10,1
ličko-senjska	608	704	15,8	567	80,5	137	19,5		0,0
međimurska	774	866	11,9	642	74,1	224	25,9		0,0
požeško-slavonska	674	640	-5,0	463	72,3	177	27,7		0,0
varaždinska	1.433	1.503	4,9	1.133	75,4	366	24,4	4	0,3
virov.-podravska	936	865	-7,6	594	68,7	199	23,0	72	8,3
UKUPNO	38.347	38.312	-0,1	29.267	76,4	8.165	21,3	880	2,3

Prijavljeni počinitelji kaznenih djela prema kriminalističkoj klasifikaciji i razini kriminalističkog istraživanja

Kriminalitet	Ukupno 2022.	Razina								
		nacionalna			regionalna			lokalna		
		2021.	2022.	Trend u %	2021.	2022.	Trend u %	2021.	2022.	Trend u %
Opći	16.314	109	49	-55,0	998	983	-1,5	14.126	14.282	+1,1
Terorizam i ekstremno nasilje	94	2	4	+100,0	14	53	+278,6	37	37	0,0
Ratni zločini	31	9	2	-77,8	19	29	+52,6			
Organizirani	1.433	17	13	-23,5	328	295	-10,1	1.286	1.125	-12,5
Gospodarski	1.377	201	128	-36,3	681	878	+28,9	344	371	+7,8
Droga	1.035	18	44	+144,4	447	479	+7,2	536	512	-4,5
Kibernetički kriminalitet	321				97	141	+45,4	154	180	+16,9
UKUPNO BEZ PROMETA	19.605	356	240	-32,6	2.584	2.858	+10,6	16.483	16.507	+0,1
U prometu	1.299				3	3	0,0	1.230	1.296	+5,4
U K U P N O	20.904	356	240	-32,6	2.587	2.861	+10,6	17.713	17.803	+0,5
Na štetu maloljetnika	4.254				244	235	-3,7	3.662	4.019	+9,7

1. 11. Pregled odbačaja kaznenih prijava

Odbačaji kaznenih prijava bez prometa po policijskim upravama – struktura kriminaliteta

POLICIJSKA UPRAVA	Odbačaji kaznenih djela (bez prometa)														
	UKUPNO	općeg kriminaliteta		organiziranog kriminaliteta		zlorporaba opojnih droga		gospodarskog kriminaliteta		terorizma i ratnih zločina		kaznenopravne zaštite djece i maloljetnika		kibernetičkog kriminaliteta	
		Broj	Udio %	Broj	Udio %	Broj	Udio %	Broj	Udio %	Broj	Udio %	Broj	Udio %	Broj	Udio %
zagrebačka	1.029	441	42,9	12	1,2	7	0,2	16	1,6		0,0	537	52,2	16	1,6
splitsko-dalmatinska	690	359	52,0	6	0,9	6	0,9	11	1,6	3	0,4	301	43,6	4	0,6
primorsko-goranska	475	266	56,0	15	3,2	7	1,5	7	1,5		0,0	178	37,5	2	0,4
osječko-baranjska	707	196	27,7	7	1,0	22	3,1	378	53,5		0,0	93	13,2	11	1,6
istarska	210	94	44,8	3	1,4	2	1,0	11	5,2		0,0	97	46,2	3	1,4
dubr.-neretvanska	329	133	40,4	6	1,8	5	1,5	21	6,4		0,0	158	48,0	6	1,8
karlovačka	157	81	51,6	10	6,4	8	5,1	2	1,3		0,0	56	35,7		0,0
sisачko-moslavačka	245	98	40,0	4	1,6		0,0	7	2,9		0,0	136	55,5		0,0
šibensko-kninska	242	129	53,3	2	0,8	3	1,2	4	1,7		0,0	73	30,2	31	12,8
vukov.-srijemska	151	89	58,9		0,0	1	0,7	9	6,0	1	0,7	50	33,1	1	0,7
zadarska	206	114	55,3	6	2,9	8	3,9	18	8,7	1	0,5	59	28,6		0,0
bjelov.-bilogorska	113	56	49,6		0,0	1	0,9	6	5,3		0,0	50	44,2		0,0
brodsko-posavska	231	168	72,7	2	0,9	3	1,3	6	2,6		0,0	51	22,1	1	0,4
kopriv.-križevačka	167	62	37,1		0,0	5	3,0	3	1,8		0,0	94	56,3	3	1,8
krapinsko-zagorska	166	56	33,7	1	0,6	1	0,6	32	19,3		0,0	76	45,8		0,0
ličko-senjska	85	49	57,6	1	1,2	1	1,2	3	3,5		0,0	30	35,3	1	1,2
međimurska	122	53	43,4		0,0		0,0	21	17,2		0,0	44	36,1	4	3,3
požeško-slavonska	95	71	74,7	1	1,1		0,0		0,0		0,0	21	22,1	2	2,1
varaždinska	145	84	57,9	1	0,7		0,0	2	1,4		0,0	58	40,0		0,0
virovit.-podravska	110	55	50,0	1	0,9	4	3,6	9	8,2		0,0	40	36,4	1	0,9
UKUPNO	5.675	2.654	46,8	78	1,4	84	1,5	566	10,0	5	0,1	2.202	38,8	86	1,5

Prikaz odbačaja kaznenih prijava bez prometa prema razlozima odbačaja

POLICIJSKA UPRAVA	Broj odbačaja iz ran. g.	Broj odbačaja 2021. g.	Broj odbačaja 2022. g.	Ukupan broj odbačaja	Odbačaji grupe A				Odbačaji grupe B	
					čl.206.st.1.t1.* ZKP-a	čl.206.st.1.t4. ZKP-a	Ukupno	Udio %	Ukupno	Udio %
zagrebačka	129	381	519	1.029	175	358	533	51,8	496	48,2
splitsko-dalmat.	22	247	421	690	91	227	318	46,1	372	53,9
primorsko-goran.	44	156	275	475	34	317	351	73,9	124	26,1
osječko-baranjska	391	77	239	707	86	50	136	19,2	571	80,8
istarska	25	74	111	210	20	68	88	41,9	122	58,1
dubrovačko-neretv.	101	86	142	329	18	147	165	50,2	164	49,8
karlovačka	4	42	111	157	4	73	77	49,0	80	51,0
sisačko-moslav.	15	77	153	245	9	46	55	22,4	190	77,6
šibensko-kninska	40	105	97	242	54	78	132	54,5	110	45,5
vukovarsko-srijem.	16	40	95	151	47	33	80	53,0	71	47,0
zadarska	22	89	95	206	35	75	110	53,4	96	46,6
bjelovarsko-bilogo.	5	30	78	113	2	54	56	49,6	57	50,4
brodsko-posavska	16	76	139	231	25	93	118	51,1	113	48,9
koprivničko-križ.	12	58	97	167	11	42	53	31,7	114	68,3
krapinsko-zagor.	43	52	71	166	17	39	56	33,7	110	66,3
ličko-senjska	6	33	46	85	11	30	41	48,2	44	51,8
međimurska	3	56	63	122	1	49	50	41,0	72	59,0
požeško-slav.	1	41	53	95	4	36	40	42,1	55	57,9
varaždinska	6	56	83	145		39	39	26,9	106	73,1
virovitičko-podrav.	9	34	67	110	10	37	47	42,7	63	57,3
UKUPNO	910	1.810	2.955	5.675	654	1.891	2.545	44,8	3.130	55,2

*Razlozi odbačaja grupe "A" – razlozi iz članka 206. st. 1 t. 1 (Ne progoni se po službenoj dužnosti) i čl. 206. st. 1 t. 4 i Nema osnovane sumnje da je osumnjičeni počinio kazneno djelo (ne uključuje "blagodat nesvjedočenja") prema ZKP-u i Zakonu o sudovima za mladež

** Razlozi odbačaja grupe "B" – svi ostali razlozi i blagodat nesvjedočenja

Stopa odbačaja u odnosu na razriješena kaznena djela bez prometa

POLICIJSKA UPRAVA	Razriješena kaznena djela (bez prometa)		Trend u %	Odbačaji grupe "A"		Trend u %	Odbačaji grupe "B"		Trend u %	Ukupan broj odbačaja		Trend u %	Stopa (%) - odbačaji grupe "A"/ razriješena djela		Trend u post. bodu	Stopa (%) - svi odbačaji/ razriješena djela		Trend u post. bodu
	2021.	2022.		2021.	2022.		2021.	2022.		2021.	2022.		2021.	2022.		2021.	2022.	
zagrebačka	8.115	8.079	-0,4	599	533	-11,0	376	496	+31,9	975	1.029	+5,5	7,4	6,6	-0,8	12,0	12,7	+0,7
splitsko-dalmatinska	4.055	4.069	+0,3	363	318	-12,4	372	372	0,0	735	690	-6,1	9,0	7,8	-1,1	18,1	17,0	-1,2
primorsko-goranska	2.988	2.742	-8,2	339	351	+3,5	245	124	-49,4	584	475	-18,7	11,3	12,8	+1,5	19,5	17,3	-2,2
osječko-baranjska	2.983	2.919	-2,1	114	136	+19,3	440	571	+29,8	554	707	+27,6	3,8	4,7	+0,8	18,6	24,2	+5,6
istarska	2.578	2.191	-15,0	143	88	-38,5	138	122	-11,6	281	210	-25,3	5,5	4,0	-1,5	10,9	9,6	-1,3
dubrovačko-neretvanska	1.193	1.246	+4,4	89	165	+85,4	72	164	127,8	161	329	+104,3	7,5	13,2	+5,8	13,5	26,4	+12,9
karlovačka	1.304	1.554	+19,2	83	77	-7,2	136	80	-41,2	219	157	-28,3	6,4	5,0	-1,4	16,8	10,1	-6,7
sisačko-moslavačka	1.713	1.712	-0,1	93	55	-40,9	209	190	-9,1	302	245	-18,9	5,4	3,2	-2,2	17,6	14,3	-3,3
šibensko-kninska	1.177	1.270	+7,9	148	132	-10,8	118	110	-6,8	266	242	-9,0	12,6	10,4	-2,2	22,6	19,1	-3,5
vukovarsko-srijemska	1.825	1.502	-17,7	80	80	0,0	106	71	-33,0	186	151	-18,8	4,4	5,3	+0,9	10,2	10,1	-0,1
zadarska	1.944	2.048	+5,3	172	110	-36,0	158	96	-39,2	330	206	-37,6	8,8	5,4	-3,5	17,0	10,1	-6,9
bjelovarsko-bilogorska	939	1.020	+8,6	25	56	+124,0	62	57	-8,1	87	113	+29,9	2,7	5,5	+2,8	9,3	11,1	+1,8
brodsko-posavska	1.137	1.139	+0,2	142	118	-16,9	78	113	+44,9	220	231	+5,0	12,5	10,4	-2,1	19,3	20,3	+0,9
koprivničko-križevačka	1.191	1.318	+10,7	34	53	+55,9	72	114	+58,3	106	167	+57,5	2,9	4,0	+1,2	8,9	12,7	+3,8
krapinsko-zagorska	780	925	+18,6	77	56	-27,3	80	110	+37,5	157	166	+5,7	9,9	6,1	-3,8	20,1	17,9	-2,2
ličko-senjska	608	704	+15,8	83	41	-50,6	47	44	-6,4	130	85	-34,6	13,7	5,8	-7,8	21,4	12,1	-9,3
međimurska	774	866	+11,9	44	50	+13,6	164	72	-56,1	208	122	-41,3	5,7	5,8	+0,1	26,9	14,1	-12,8
požeško-slavonska	674	640	-5,0	54	40	-25,9	116	55	-52,6	170	95	-44,1	8,0	6,3	-1,8	25,2	14,8	-10,4
varaždinska	1.433	1.503	+4,9	30	39	+30,0	109	106	-2,8	139	145	+4,3	2,1	2,6	+0,5	9,7	9,6	-0,1
virovitičko-podravska	936	865	-7,6	45	47	+4,4	217	63	-71,0	262	110	-58,0	4,8	5,4	+0,6	28,0	12,7	-15,3
UKUPNO	38.347	38.312	-0,1	2.757	2.545	-7,7	3.315	3.130	-5,6	6.072	5.675	-6,5	7,2	6,6	-0,5	15,8	14,8	-1,0

1. 12. Kriminalitet – po privatnoj tužbi i izostanku prijedloga

Kaznena djela za koja se progoni po privatnoj tužbi

POLICIJSKA UPRAVA	Prijavljeno djela			Razriješeno djela		
	2021.	2022.	Trend %	2021.	2022.	u %
zagrebačka	6.412	6.802	6,1	2.407	2.821	41,5
splitsko-dalmatinska	1.200	1.434	19,5	170	217	15,1
primorsko-goranska	951	1.064	11,9	364	338	31,8
osječko-baranjska	921	978	6,2	316	378	38,7
istarska	779	1.216	56,1	75	83	6,8
dubrovačko-neretvanska	230	284	23,5	82	107	37,7
karlovačka	191	227	18,8	36	16	7,0
sislačko-moslavačka	506	484	-4,3	233	208	43,0
šibensko-kninska	299	311	4,0	52	60	19,3
vukovarsko-srijemska	353	413	17,0	149	155	37,5
zadarska	582	679	16,7	79	82	12,1
bjelovarsko-bilogorska	394	364	-7,6	212	184	50,5
brodsko-posavska	400	466	16,5	186	197	42,3
koprivničko-križevačka	190	250	31,6	113	136	54,4
krapinsko-zagorska	148	181	22,3	70	79	43,6
ličko-senjska	133	134	0,8	84	22	16,4
međimurska	568	637	12,1	117	143	22,4
požeško-slavonska	133	124	-6,8	67	51	41,1
varaždinska	391	499	27,6	99	114	22,8
virovitičko-podravsk	206	214	3,9	125	130	60,7
UKUPNO	14.987	16.761	11,8	5.036	5.521	32,9

Kaznena djela za koja se ne progoni – izostanak

POLICIJSKA UPRAVA	Prijavljeno djela			Razriješeno djela		
	2021.	2022.	Trend %	2021.	2022.	u %
zagrebačka	3.324	2.231	-32,9	935	585	26,2
splitsko-dalmatinska	800	812	1,5	312	286	35,2
primorsko-goranska	1.217	1.033	-15,1	502	412	39,9
osječko-baranjska	295	302	2,4	46	47	15,6
istarska	495	572	15,6	100	82	14,3
dubrovačko-neretvanska	297	294	-1,0	111	111	37,8
karlovačka	15	8	-46,7	2	2	25,0
sislačko-moslavačka	156	159	1,9	72	77	48,4
šibensko-kninska	243	254	4,5	65	78	30,7
vukovarsko-srijemska	118	94	-20,3	52	42	44,7
zadarska	280	256	-8,6	35	18	7,0
bjelovarsko-bilogorska	336	322	-4,2	193	176	54,7
brodsko-posavska	185	203	9,7	60	86	42,4
koprivničko-križevačka	34	75	120,6	18	32	42,7
krapinsko-zagorska	96	70	-27,1	47	28	40,0
ličko-senjska	78	61	-21,8	18	17	27,9
međimurska	155	143	-7,7	27	37	25,9
požeško-slavonska	58	61	5,2	19	31	50,8
varaždinska	194	199	2,6	119	108	54,3
virovitičko-podravsk	126	156	23,8	79	113	72,4
UKUPNO	8.502	7.305	-14,1	2.812	2.368	32,4

prijedloga

2. POŽARI I TEHNOLOŠKE EKSPLOZIJE GDJE JE POLICIJA OBAVILA OČEVID

Požari i tehnološke eksplozije prema policijskim upravama

POŽARI, EKSPLOZIJE PLINA I T	Broj požara			Požari na									Materijalna šteta (kn)			Nastradale osobe		Eksplozije plina i tehnološke eksplozije		
				građevinskim objektima			otvorenom prostoru			prometnom sredstvu										
	2021.	2022.	Trend u %	2021.	2022.	Trend u %	2021.	2022.	Trend u %	2021.	2022.	Trend u %	2021.	2022.	Trend u %	poginule	ozlijeđene	2021.	2022.	Trend u %
zagrebačka	1.205	1.475	+22,4	472	480	+1,7	657	897	+36,5	76	98	+28,9	6.269.564	5.129.612	-18,2	9	24	5	3	-40,0
splitsko-dalmat.	799	1.093	+36,8	131	155	+18,3	571	853	+49,4	97	85	-12,4	1.956.401	2.093.681	+7,0	5	17	1	3	+200,0
primorsko-gor.	298	400	+34,2	95	114	+20,0	156	227	+45,5	47	59	+25,5	2.300.750	10.140.147	+340,7	4	11	1	1	0,0
osječko-baranj.	266	444	+66,9	95	119	+25,3	132	274	+107,6	39	51	+30,8	5.133.976	4.421.200	-13,9	1	4			
istarska	453	787	+73,7	100	137	+37,0	296	593	+100,3	57	57	0,0	3.363.700	4.009.204	+19,2	1	4	2	2	0,0
dubrovačko-ne.	174	226	+29,9	29	30	+3,4	130	173	+33,1	15	23	+53,3	397.600	1.493.500	+275,6	1	2	1		
karlovačka	208	363	+74,5	56	67	+19,6	137	269	+96,4	15	27	+80,0	2.500.250	11.869.460	+374,7	1	1		1	
sisačko-moslav.	278	384	+38,1	99	96	-3,0	143	256	+79,0	36	32	-11,1	8.493.800	8.063.314	-5,1	1	2		1	
šibensko-knin.	565	545	-3,5	53	51	-3,8	488	461	-5,5	24	33	+37,5	1.439.107	2.237.067	+55,4	1	12		3	
vukovarsko-srij.	84	77	-8,3	41	38	-7,3	15	17	+13,3	28	22	-21,4	2.597.800	6.976.899	+168,6		1	1		
zadarska	444	456	+2,7	67	70	+4,5	332	349	+5,1	45	37	-17,8	1.879.000	3.723.585	+98,2	1	1	2	1	-50,0
bjelovarsko-bilo.	89	130	+46,1	45	45	0,0	30	66	+120,0	14	19	+35,7	1.637.304	1.032.753	-36,9	1	4			
brodsko-posav.	138	170	+23,2	48	55	+14,6	67	85	+26,9	23	30	+30,4	2.860.850	6.506.424	+127,4	2	2		1	
koprivničko-križ.	72	115	+59,7	42	52	+23,8	15	56	+273,3	15	7	-53,3	7.334.022	2.353.925	-67,9		5			
krapinsko-zag.	147	299	+103,4	50	59	+18,0	88	226	+156,8	9	14	+55,6	2.113.900	3.654.490	+72,9	2	11		2	
ličko-senjska	242	357	+47,5	20	44	+120,0	206	301	+46,1	16	12	-25,0	1.271.100	1.580.051	+24,3	1	1			
međimurska	84	130	+54,8	26	38	+46,2	49	84	+71,4	9	8	-11,1	14.704.823	916.080	-93,8	1				
požeško-slav.	107	169	+57,9	33	38	+15,2	67	115	+71,6	7	16	+128,6	859.950	2.902.126	+237,5	1		1		
varaždinska	181	302	+66,9	59	63	+6,8	105	216	+105,7	17	23	+35,3	1.243.300	17.454.202	+1303,9	1	4			
virovitičko-podr.	99	132	+33,3	36	49	+36,1	50	71	+42,0	13	12	-7,7	936.000	5.732.867	+512,5		3			
UKUPNO	5.933	8.054	+35,7	1.597	1.800	+12,7	3.734	5.589	+49,7	602	665	+10,5	69.293.197	102.290.587	+47,6	34	109	14	18	+28,6

3. SAMOUBOJSTVA I POKUŠAJI SAMOUBOJSTAVA

Samoubojstva i pokušaji samoubojstava prema policijskim upravama

Policijska uprava	Samoubojstva								
	Ukupno		Trend u %	Dovršena		Trend u %	Pokušana		Trend u %
	2021.	2022.		2021.	2022.		2021.	2022.	
zagrebačka	240	240	0,0	116	114	-1,7	124	126	+1,6
splitsko-dalmatinska	125	81	-35,2	51	29	-43,1	74	52	-29,7
primorsko-goranska	110	116	+5,5	36	42	+16,7	74	74	0,0
osječko-baranjska	123	95	-22,8	52	38	-26,9	71	57	-19,7
istarska	72	71	-1,4	17	27	+58,8	55	44	-20,0
dubr.-neretvanska	24	29	+20,8	8	14	+75,0	16	15	-6,3
karlovačka	40	33	-17,5	22	17	-22,7	18	16	-11,1
sislačko-moslavačka	57	63	+10,5	16	20	+25,0	41	43	+4,9
šibensko-kninska	41	43	+4,9	14	17	+21,4	27	26	-3,7
vukov.-srijemska	51	44	-13,7	24	24	0,0	27	20	-25,9
zadarska	51	49	-3,9	25	17	-32,0	26	32	+23,1
bjelov.-bilogorska	55	56	+1,8	25	16	-36,0	30	40	+33,3
brodsko-posavska	39	41	+5,1	20	21	+5,0	19	20	+5,3
kopriv.-križevačka	36	43	+19,4	24	20	-16,7	12	23	+91,7
krapinsko-zagorska	50	59	+18,0	27	31	+14,8	23	28	+21,7
ličko-senjska	29	23	-20,7	12	10	-16,7	17	13	-23,5
međimurska	31	37	+19,4	25	23	-8,0	6	14	+133,3
požeško-slavonska	29	27	-6,9	15	10	-33,3	14	17	+21,4
varaždinska	74	61	-17,6	32	23	-28,1	42	38	-9,5
virov.-podravska	38	52	+36,8	11	16	+45,5	27	36	+33,3
UKUPNO	1.315	1.263	-4,0	572	529	-7,5	743	734	-1,2

Samoubojstva i pokušaji samoubojstava po spolu prema policijskim

Policijska uprava	Samoubojstva									
	Ukupno		Udio % od ukup. broja samoub.	Dovršena		Udio % od ukup. broja dovrš.	Pokušana		Udio % od ukup. broja pokuš.	
	M	Ž		M	Ž		M	Ž		
zagrebačka	156	84	19,0	82	32	21,6	74	52	17,2	
splitsko-dalmatinska	53	28	6,4	24	5	5,5	29	23	7,1	
primorsko-goranska	72	44	9,2	31	11	7,9	41	33	10,1	
osječko-baranjska	71	24	7,5	34	4	7,2	37	20	7,8	
istarska	35	36	5,6	19	8	5,1	16	28	6,0	
dubr.-neretvanska	21	8	2,3	13	1	2,6	8	7	2,0	
karlovačka	26	7	2,6	15	2	3,2	11	5	2,2	
sislačko-moslavačka	32	31	5,0	12	8	3,8	20	23	5,9	
šibensko-kninska	25	18	3,4	11	6	3,2	14	12	3,5	
vukov.-srijemska	34	10	3,5	20	4	4,5	14	6	2,7	
zadarska	28	21	3,9	12	5	3,2	16	16	4,4	
bjelov.-bilogorska	35	21	4,4	12	4	3,0	23	17	5,4	
brodsko-posavska	28	13	3,2	15	6	4,0	13	7	2,7	
kopriv.-križevačka	26	17	3,4	17	3	3,8	9	14	3,1	
krapinsko-zagorska	39	20	4,7	23	8	5,9	16	12	3,8	
ličko-senjska	17	6	1,8	8	2	1,9	9	4	1,8	
međimurska	29	8	2,9	20	3	4,3	9	5	1,9	
požeško-slavonska	16	11	2,1	9	1	1,9	7	10	2,3	
varaždinska	30	31	4,8	15	8	4,3	15	23	5,2	
virov.-podravska	31	21	4,1	9	7	3,0	22	14	4,9	
UKUPNO	804	459	100,0	401	128	100,0	403	331	100,0	

upravama

4. STANJE SIGURNOSTI NA DRŽAVNOJ GRANICI

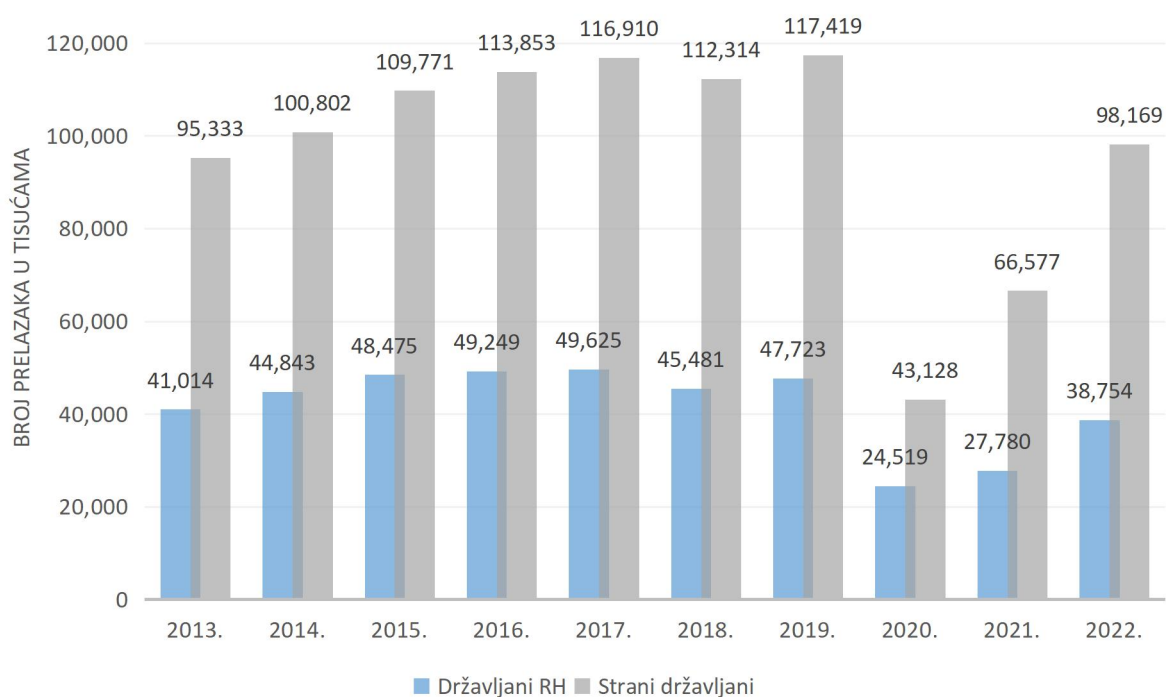
Nezakoniti prelasci državne granice prema policijskim upravama

Policijska uprava	Nezakoniti prelasci državne granice (osobe)			Mjesto zatjecanja			
	I.-XII. 2021.	I.-XII.2022.	+ - %	granični prijelaz	u blizini granice	u dubini teritorija	vraćeni iz inozemstva
zagrebačka	1.669	6.664	+299,3	199	714	5292	459
splitsko-dalmat.	686	577	-15,9	8	126	443	
primorsko-gor.	3.588	3.531	-1,6	33	204	2697	597
osječko-baranj.	510	454	-11,0	130	75	245	4
istarska	1.373	3.229	+135,2	10	1464	388	1367
dubrovačko-ne.	497	534	+7,4	79	86	369	
karlovačka	2.068	10.169	+391,7	49	4511	5574	35
sislačko-moslav.	1.807	7.085	+292,1	2	1922	5161	
šibensko-knin.	83	58	-30,1		12	17	29
vukovarsko-srij.	2.054	2.070	+0,8	506	574	990	
zadarska	73	28	-61,6		15	13	
bjelovarsko-bilo.	83	12	-85,5			12	
brodsko-posav.	1.430	14.262	+897,3	148	1432	12682	
koprivničko-križ.	50	37	-26,0	1	8	13	15
krapinsko-zag.	255	604	+136,9	153	322	70	59
ličko-senjska	637	790	+24,0	5	435	350	
međimurska	155	136	-12,3	9	13	74	40
požeško-slav.	20	5	-75,0			5	
varaždinska	310	349	+12,6	52	156	88	53
virovitičko-podr.	56	30	-46,4		2	9	19
UKUPNO	17.404	50.624	+190,9	1.384	12.071	34.492	2.677

Promet putnika preko državne granice (u tisućama, 000) i slučajevi nezakonitih prelazaka

Prelasci državne granice	2013.	2014.	2015.	2016.	2017.	2018.	2019.	2020.	2021.	2022.	Prosjek 10 g.
Državljeni RH	41.014	44.843	48.475	49.249	49.625	45.481	47.723	24.519	27.780	38.754	41.746
Strani državljani	95.333	100.802	109.771	113.853	116.910	112.314	117.419	43.128	66.577	98.169	97.428
Ukupno	136.347	145.645	158.246	163.102	166.535	157.795	165.142	67.647	94.357	136.923	139.174
Nezakonit i prelasci (slučajevi)	1.378	1.767	638	1.005	1.859	2.729	4.947	6.412	4.220	7.345	3.230

Kretanje putnika





IZVJEŠĆE
O RADU POLICIJE U 2022. GODINI

Prilog 3:

PRIKAZ ORGANIZACIJSKOG USTROJA RAVNATELSTVA POLICIJE U 2022 GODINI

