



HRVATSKI SABOR

KLASA: 021-03/23-09/59

URBROJ: 65-23-2

Zagreb, 18. kolovoza 2023.

**ZASTUPNICAMA I ZASTUPNICIMA
HRVATSKOGA SABORA**

**PREDSJEDNICAMA I PREDSJEDNICIMA
RADNIH TIJELA**

Na temelju članka 33. stavka 1. podstavka 3. Poslovnika Hrvatskoga sabora u prilogu upućujem ***Godišnje izvješće Hrvatske agencije za malo gospodarstvo, inovacije i investicije za 2022. godinu***, koje je Hrvatskom saboru u skladu s odredbom članka 15. Zakona o poticanju razvoja malog gospodarstva ("Narodne novine", broj 29/02, 63/07, 53/12, 56/13 i 121/16) dostavila Hrvatska agencija za malo gospodarstvo, inovacije i investicije (HAMAG-BICRO), aktom od 31. srpnja 2023. godine.

PREDSJEDNIK

Gordan Jandroković

KLASA: 400-09/23-01/01

URBROJ: 567-10-23-7

Zagreb, 31. srpnja 2023.

Primljeno:	01-08-2023		
Klasifikacijska oznaka:	021-03/23-09/59	Org. jed.	65
Urudžbeni broj:	567-23-1	Prit.	1
		Vrij.	CO

HRVATSKI SABOR

**Trg sv. Marka 6
10000 Zagreb**

PREDMET: Godišnje izvješće Hrvatske agencije za malo gospodarstvo, inovacije i investicije za 2022. godinu
- dostavlja se
- upućivanje u proceduru, traži se

U skladu s člankom 15. Zakona o poticanju razvoja malog gospodarstva (Narodne novine, br. 29/02, 63/07, 53/12, 56/13, 121/16), dostavlja se Godišnje izvješće Hrvatske agencije za malo gospodarstvo, inovacije i investicije za 2022. godinu.

Molimo dostavljeno Godišnje izvješće uputite u saborsku proceduru.

S poštovanjem,

PREDSJEDNIK UPRAVE
Vjeran Vrbanec




Prilog:

Kao u tekstu

GODIŠNJE IZVJEŠĆE ZA 2022. GODINU

Hrvatska agencija za malo gospodarstvo, inovacije i investicije
Ksaver 208
10000 Zagreb
www.hamagbicro.hr



SADRŽAJ

Uvod.....	4
1. Financijski instrumenti.....	6
1.1. Jamstva.....	8
1.1.1. ESIF Pojedinačna jamstva.....	8
1.1.2. Izdana ESIF Pojedinačna jamstva.....	13
1.1.3. Isplate po protestiranim ESIF Pojedinačnim jamstvima.....	16
1.1.4. ESIF Ograničeno portfeljno jamstvo.....	17
1.1.5. Isplate po protestiranim ESIF Ograničenim portfeljnim jamstvima.....	22
1.1.6. Pojedinačana jamstva za ruralni razvoj.....	22
1.1.7. Nacionalni jamstveni program.....	23
1.1.8. Isplate po protestiranim nacionalnim jamstvima.....	24
1.1.9. Analiza portfelja izdanih jamstava.....	25
2. Zajmovi.....	26
2.1. ESIF zajmovi.....	26
2.1.1. Zaprmljeni i obrađeni zahtjevi za ESIF zajmovima.....	26
2.1.2. Odobreni zajmovi.....	30
2.1.3. Isplate po zajmovima.....	30
2.1.4. Zajmovi za ruralni razvoj.....	31
2.1.5. COVID-19 zajmovi za obrtna sredstva.....	36
2.1.6. NPOO zajmovi.....	38
2.1.7. Analiza portfelja zajmova.....	43
3. Dodjela bespovratnih sredstava.....	50
3.1. Komercijalizacija inovacija.....	51
3.1.1. Bespovratne potpore za digitalizaciju.....	53
3.1.2. Bespovratne potpore za novoosnovana poduzeća.....	55
3.1.3. Potpora poduzećima za tranziciju na energetske i resursno učinkovito gospodarstvo.....	57
3.2. Državne potpore za istraživačko-razvojne projekte (IRI).....	60
3.3. Tehnička pomoć za HAMAG-BICRO (KK.10.1.1.01.0014).....	62
3.4. Provedba projekata financiranih iz ESI fondova.....	63
3.5. Ulaganje u proizvodnu tehnologiju MSP-a.....	67
3.6. Izgradnja proizvodnih kapaciteta MSP i ulaganja u opremu.....	70
4. Međunarodna suradnja.....	137

4.1. Program EUREKA.....	137
4.2. Program EUROSTARS.....	139
4.3. Europska poduzetnička mreža (EEN).....	141
4.4. OBZOR EUROPA.....	145
4.5. Border Regions in Europe for Social Entrepreneurship – BRESE.....	147
4.6. Central Europe Upstreaming for Policy Excellence in Advanced Manufacturing & Industry 4.0 towards 2030 – CEUP2030.....	150
4.7. Building the blue biotechnology community in the Mediterranean – B-Blue.....	153
4.8. Razvoj mreže poduzetničkih potpornih institucija (PPI) putem Hrvatske agencije za malo gospodarstvo, inovacije i investicije (HAMAG-BICRO) – Faza 2 (BOND 2).....	154
4.9. Beneficiary Light Grant Shema (B Light).....	159
5. Stručne aktivnosti u HAMAG-BICRO-u.....	168
5.1. Dodatne aktivnosti i koordinacija sa dionicima inovacijskog sustava potaknute vanjskim upitima/inicijativama.....	170
6. Financijsko izvješće.....	172
6.1. Bilanca.....	173
6.2. Imovina.....	173
6.3. Obveze i vlastiti prihodi.....	174
6.4. Izvještaj o prihodima i rashodima, primicima i izdacima.....	175
6.5. Primici i rashodi.....	177
6.6. Rashodi i izdaci.....	178
7. Izvješće o reviziji.....	184
Zaključak.....	186
Tablice i grafovi.....	187
Prilozi.....	191

UVOD

Godina iza nas je, unatoč gospodarskoj i energetskej situaciji uzrokovanoj prije svega ruskom agresijom u Ukrajini, godina postupnoga i postepenoga oporavka, posebice nakon svih izazova uzorkovanih pandemijom COVID bolesti.

Brži rast svakako je potpomognut dodatnim javnim izvorima financiranja kako bi se umanjile posljedice tržišnih previranja. U tom smislu, 2022. godine HAMAG-BICRO kontinuirano je i uspješno surađivao s gotovo svim financijskim institucijama u Hrvatskoj zaduženima za kreditiranje poduzetništva. Balansiranje ekonomske situacije i relaksiranje pratećih rizika u budućnosti će zahtijevati još i veću aktivaciju javnih resursa, odnosno financijskih instrumenata. Pojedinačna jamstva HAMAG-BICRO-a za pružanje podrške pokretanju i razvoju poduzetničkih projekata prepoznata su od strane financijskih institucija kao ključni instrument za prijenos rizika koji financijske institucije nisu spremne preuzeti. Dobri rezultati su ostvareni i u 2022. godini što je rezultat dugogodišnje suradnje s poslovnim bankama i *leasing* društvima.

Na sjednici održanoj 8. srpnja 2021. godine Vlada Republike Hrvatske je donijela Odluku o sustavu upravljanja i praćenju provedbe aktivnosti u okviru Nacionalnog plana oporavka i otpornosti (NN 78/2021) kojom se utvrđuje institucionalni okvir i postupci povezani s koordinacijom aktivnosti iz NPOO. U sustavu upravljanja i kontrole korištenja sredstava Mehanizma HAMAG-BICRO sudjeluje kao Provedbeno tijelo (PT) za podkomponentu C1.1.1.R4 - *Povećanje strukturne održivosti gospodarstva i poticanje zelene tranzicije, a u okviru reforme, Potpora poduzećima za tranziciju na energetske i resursno učinkovito gospodarstvo (C1.1.1. R4-II)*. U srpnju 2022. godine otvoreni su i Investicijski zajmovi iz Nacionalnoga programa oporavka i otpornosti čiji je cilj poticanje i oporavak gospodarskih i investicijskih aktivnosti maloga i srednjega poduzetništva kroz ulaganja u projekte zelene i digitalne tranzicije te jačanje konkurentnosti i otpornosti, s ukupnom alokacijom od 39.816.842,52 EUR.

U suradnji s Ministarstvom financija i Ministarstvom gospodarstva i održivog razvoja, 30. lipnja 2022. godine usvojeni su programi iz sredstava Nacionalnog plana oporavka i otpornosti 2021.-2027., izravni mikro krediti iznosa do 100.000 EUR i ustrojavanje fonda subvencija za subvencioniranje kamata po kreditima banaka odobrenim u okviru postojećih jamstvenih programa HAMAG BICRO-a namijenjeni investicijama u zeleno i digitalno gospodarstvo te jačanje konkurentnosti i otpornosti malih i srednjih poduzeća. Ukupna alokacija iz NPOO programa iznosi:

- Investicijski zajmovi – 39.816.842,52 EUR,
- Subvencija kamate – 13.272.280,84 EUR.

U suradnji s Ministarstvom poljoprivrede (u daljnjem tekstu: MP) uvedeni su financijski instrumenti za ruralni razvoj. Sporazum o financiranju sklopljen je 2018. godine između MP i Agencije za plaćanja u poljoprivredi, ribarstvu i ruralnom razvoju) i HAMAG-BICRO-a za financijske instrumente te su usvojeni programi za instrument Pojedinačna jamstva za ruralni razvoj i instrumente Mikro i Malih zajmova za ruralni razvoj.

Nadalje, HAMAG-BICRO provodi projekte kojima se potiče konkurentnost tvrtki i potpornih institucija ulaganjem u istraživanje, razvoj i internacionalizaciju. Tijekom 2022. godine, HAMAG-BICRO aktivno je sudjelovao u programu Europske poduzetničke mreže, u programu OBZOR EUROPA te provodio programe međunarodne suradnje EUREKA i Eurostars. Međunarodnom suradnjom HAMAG-BICRO povezuje domaće i strane partnere na međunarodnim projektima, surađuje s tijelima nadležnim za provedbu ESIF-a i programira nove sheme unutar budućih operativnih programa.

1. FINANCIJSKI INSTRUMENTI

Financijski instrumenti su jedan od najučinkovitijih načina korištenja financijskih resursa radi ostvarivanja ciljeva poticanja malog i srednjeg poduzetništva. Usmjeravajući se na projekte koji su potencijalno ekonomski iskoristivi, financijski instrumenti pružaju podršku ulaganjima putem zajmova i jamstava uz mogućnost kombiniranja sa subvencioniranjem kamate. Oni pomažu u mobilizaciji dodatnih javnih i/ili privatnih izvora financiranja u svrhu otklanjanja tržišnih nedostataka. S obzirom na trenutnu ekonomsku situaciju i sve veću oskudnost javnih resursa, očekuje se da će financijski instrumenti imati još značajniju ulogu u budućnosti. Tijekom 2022. godine nastavljena je suradnja s gotovo svim financijskim institucijama u Hrvatskoj zaduženima za kreditiranje poduzetništva.

Nakon što je u 2016. godini potpisan Sporazum o financiranju između Ministarstva regionalnoga razvoja i fondova Europske unije (u daljnjem tekstu: MRRFEU) i HAMAG-BICRO-a za ESIF financijske instrumente te su usvojeni programi za instrumente pojedinačnih jamstava sa ili bez subvencije kamate i instrumente Mikro i Malih zajmova, u 2022. godini se nastavila aktivna provedba većine programa. Uz provedbu ESIF pojedinačnih jamstava i zajmova, od listopada 2018. g. HAMAG-BICRO je započeo sa provođenjem programa ESIF Ograničeno portfeljno jamstvo. Ukupna alokacija na kraju 2022. godine iz ESIF programa iznosi:

- ESIF Ograničeno portfeljno jamstvo 28.000.000,00 €,
- ESIF Pojedinačno jamstvo bez subvencije kamatne stope 69.599.840,73 €,
- ESIF Pojedinačno jamstvo sa subvencijom kamatne stope 25.217.333,60 € i subvencija kamata 13.113.013,47 €,
- ESIF Mali zajmovi iznosi 62.116.500,15 €,
- ESIF Mikro zajmovi 27.739.066,96 €,
- COVID-19 zajmovi 281.425.443.

Također, u suradnji s MP uvedeni su financijski instrumenti za ruralni razvoj. Sporazum o financiranju sklopljen je 2018. godine između MPS i Agencije za plaćanja u poljoprivredi, ribarstvu i ruralnom razvoju (u danjem tekstu: APPRRR) i HAMAG-BICRO-a za financijske instrumente te su usvojeni programi za instrument Pojedinačna jamstva za ruralni razvoj i instrumente Mikro i

Malih zajmova za ruralni razvoj. S ciljem odgovora na učinke pandemije u dijelu nedostatka likvidnosti u ruralnom sektoru 2020. godine potpisan je dodatak SoF-u kojim je uveden novi instrument unutar Programa za ruralni razvoj u vidu Mikro zajma za obrtna sredstva za ruralni razvoj.

U 2022. godini alokacija dostupna u sklopu Programa ruralnog razvoja je iznosila 90.548.285,61 EUR, a podijeljena je po sljedećim financijskim instrumentima:

- Pojedinačno jamstvo za ruralni razvoj - EPFRR doprinos u iznosu od 3.750.000,00 EUR te nacionalni doprinos u iznosu od 661.764,71 EUR.
- Mikro zajmovi za ruralni razvoj - EPFRR doprinos u iznosu od 8.250.692,45 EUR te nacionalni doprinos u iznosu od 1.456.004,55 EUR.
- Mali zajmovi za ruralni razvoj - EPFRR doprinos u iznosu od 64.965.350,32 EUR te nacionalni doprinos u iznosu od 11.464.473,59 EUR.

Osim toga, u suradnji s Ministarstvom financija i Ministarstvom gospodarstva i održivog razvoja, 30. lipnja 2022. godine usvojeni su programi iz sredstava Nacionalnog plana oporavka i otpornosti 2021.-2027. (u daljnjem tekstu: NPOO)- izravni mikro krediti iznosa do 100.000 EUR i ustrojavanje fonda subvencija za subvencioniranje kamata po kreditima banaka odobrenim u okviru postojećih jamstvenih programa HAMAG BICRO-a namijenjeni investicijama u zeleno i digitalno gospodarstvo te jačanje konkurentnosti i otpornosti malih i srednjih poduzeća.

Ukupna alokacija iz NPOO programa iznosi:

- Investicijski zajmovi – 39.816.842,52 EUR,
- Subvencija kamate – 13.272.280,84 EUR.

S ciljem osiguravanja što bolje apsorpcije sredstava kroz financijske instrumente financirane iz ESIF-a i EPFRR-a, u 2022. godini HAMAG-BICRO je sudjelovao na velikom broju radionica za poduzetnike, poduzetničke potporne institucije i svu zainteresiranu javnost, a sve kako bi kvalitetno distribuirali informacije o uvjetima financijskih instrumenata te kriterijima prihvatljivosti.

Uz nužan ljudski faktor, kroz cijelu 2022. godinu radilo se i na doradi i unaprjeđenju informatičkog sustava, čime se nastojalo unaprijediti i dodatno pojednostaviti proces prijave i odobrenja, čime je postignut veći stupanj automatske obrade podataka i brzine procesa odobravanja, usprkos iznimno velikom broju zaprimljenih zahtjeva.

1.1. JAMSTVA

Pojedinačna jamstva HAMAG-BICRO-a za pružanje podrške pokretanju i razvoju poduzetničkih projekata prepoznata su od strane financijskih institucija kao ključni instrument za prijenos rizika kojeg financijske institucije nisu spremne preuzeti. Kontinuirano dobri rezultati ostvareni su i u 2022. godini, što je plod dugogodišnje suradnje s poslovnim bankama i leasing društvima. Obzirom na visok stupanj rizika, stroge zahtjeve adekvatnosti kapitala te nedostatnu kapitaliziranost poduzetnika jamstveni programi HAMAG-BICRO-a nametnuli su se kao nezaobilazan alat u ključnim trenucima razvoja poduzetničkih projekata.

Poseban fokus jamstvenih programa je i dalje na poduzetnicima početnicima kojima se modelom subvencioniranja kamatne stope u prvim godinama poslovanja, kao i samim jamstvom (najčešće u 80 postotnom iznosu glavnice kredita) značajno olakšava pristup financiranju.

1.1.1. ESIF Pojedinačna jamstva

Zaprimljeni zahtjevi za ESIF pojedinačnim jamstvima

HAMAG-BICRO je u 2022. godini zaprimio 75 zahtjeva za ESIF pojedinačnim jamstvom.

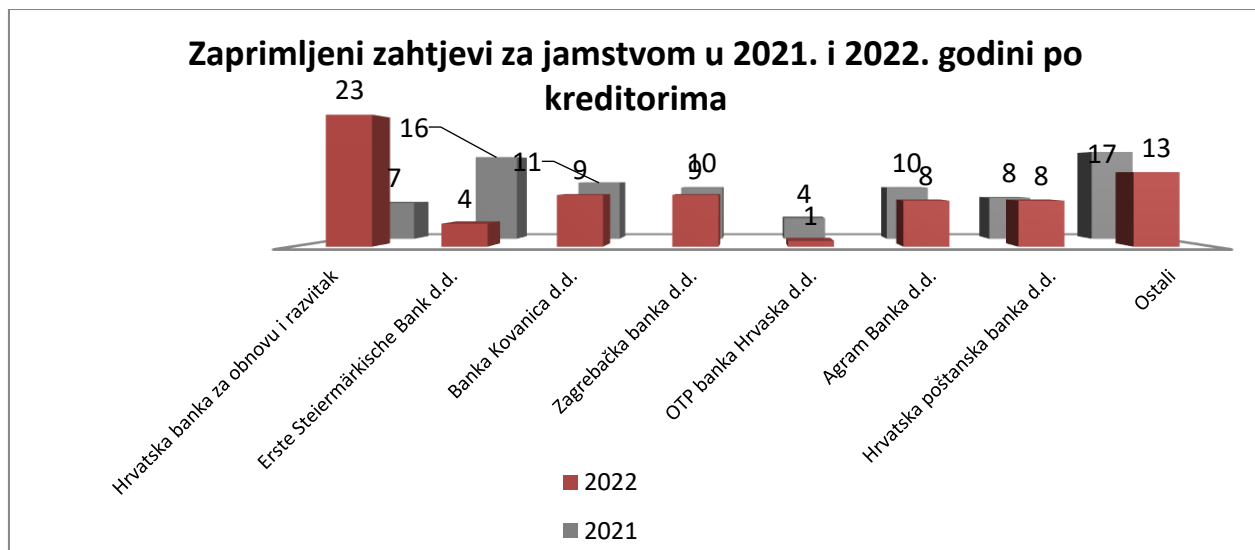
Od 75 zaprimljenih zahtjeva 61,33% se odnosi na ESIF pojedinačna jamstva bez subvencije kamatne stope, mjera A. U 2022. godini primjetan je pad broja zahtjeva za jamstvom uslijed pada broja kredita za obrtna sredstva, a za kojima je vladao velik interes u vrijeme pandemije.

Tablica 1: Zaprimljeni i odobreni zahtjevi za ESIF pojedinačnim jamstvom u 2021. i 2022. godini.

Jamstveni program	Broj zaprimljenih zahtjeva		Broj odobrenih zahtjeva		Udio odobrenih jamstava u ukupnom zaprimljenim (%)	
	2022	2021	2022	2021	2022	2021
ESIF Jamstva uz subvenciju						
kamatne stope	1	0	1	0	100,00	0,00
ESIF Jamstva bez subvencije						
kamatne stope, Mjera A	46	66	17	41	36,96	62,12
ESIF Jamstva bez subvencije						
kamatne stope, Mjera B	28	17	14	14	50,00	82,35
Ukupno	75	83	32	55	62,32	66,27

Najveći broj zahtjeva za ESIF pojedinačnim jamstvima u 2022. godini zaprimljen je od Hrvatske banke za obnovu i razvitak, Zagrebačke banke d.d., Banke Kovanica d.d., Agram banke d.d. i Hrvatske poštanske banke d.d. U 2021. godini najveći broj zahtjeva zaprimljen je od strane Erste Steiermärkische Bank d.d.

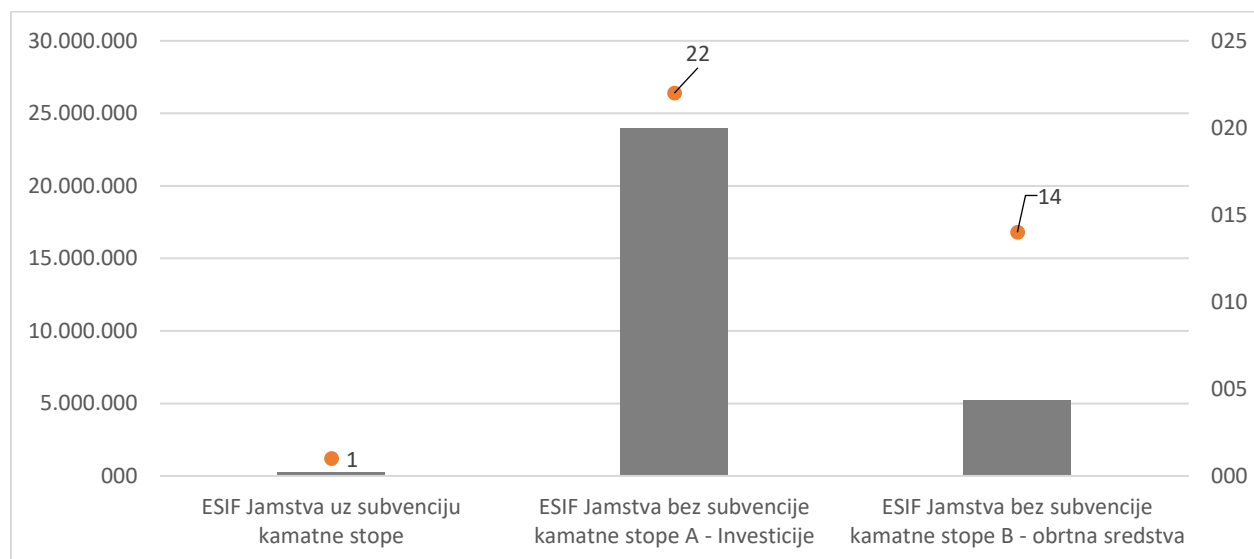
Graf 1: Zaprimljeni zahtjevi za ESIF pojedinačnim jamstvima u 2021. i 2022. godini po kreditorima



Odobrena ESIF pojedinačna jamstva

HAMAG-BICRO je u 2022. godini odobrio 37 ESIF pojedinačnih jamstava. Ukupni iznos odobrenih ESIF pojedinačnih jamstava u 2022. godini iznosi 29.474.837,90 €.

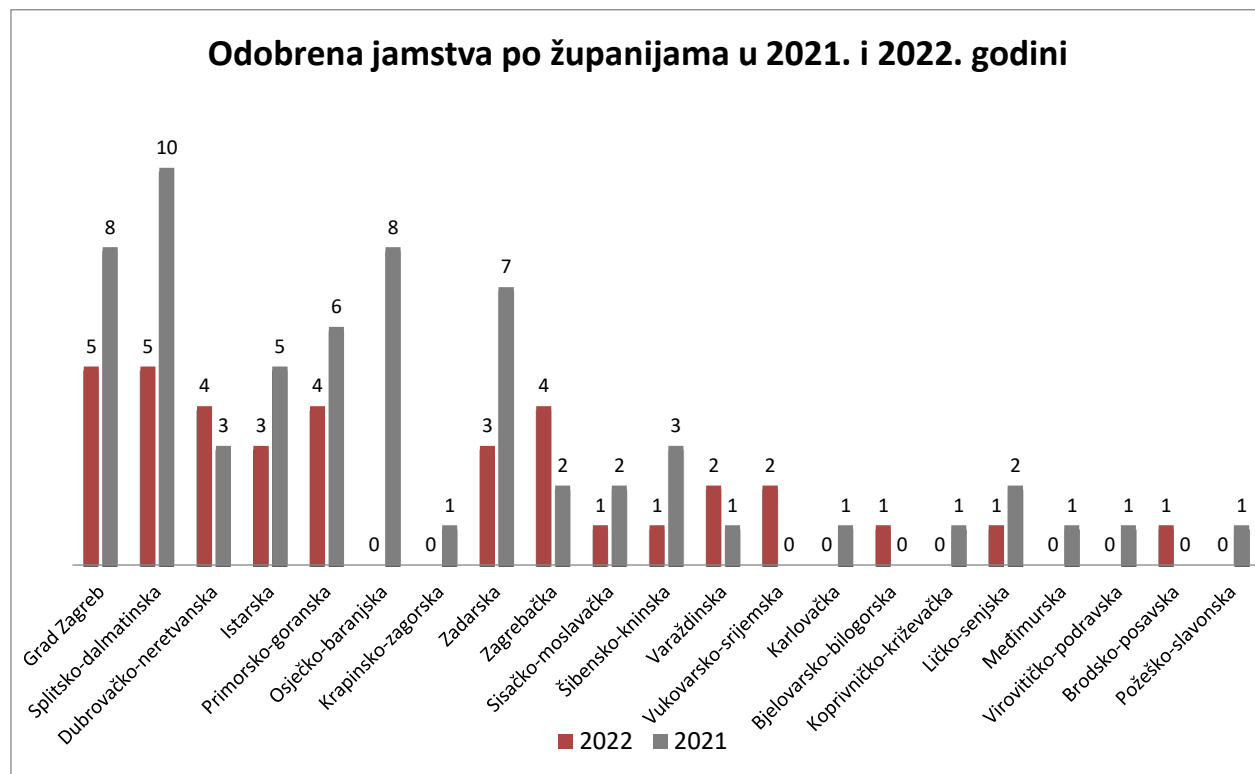
Graf 2: Broj i iznos odobrenih ESIF pojedinačnih jamstava u 2022. godini po programima (u eurima)



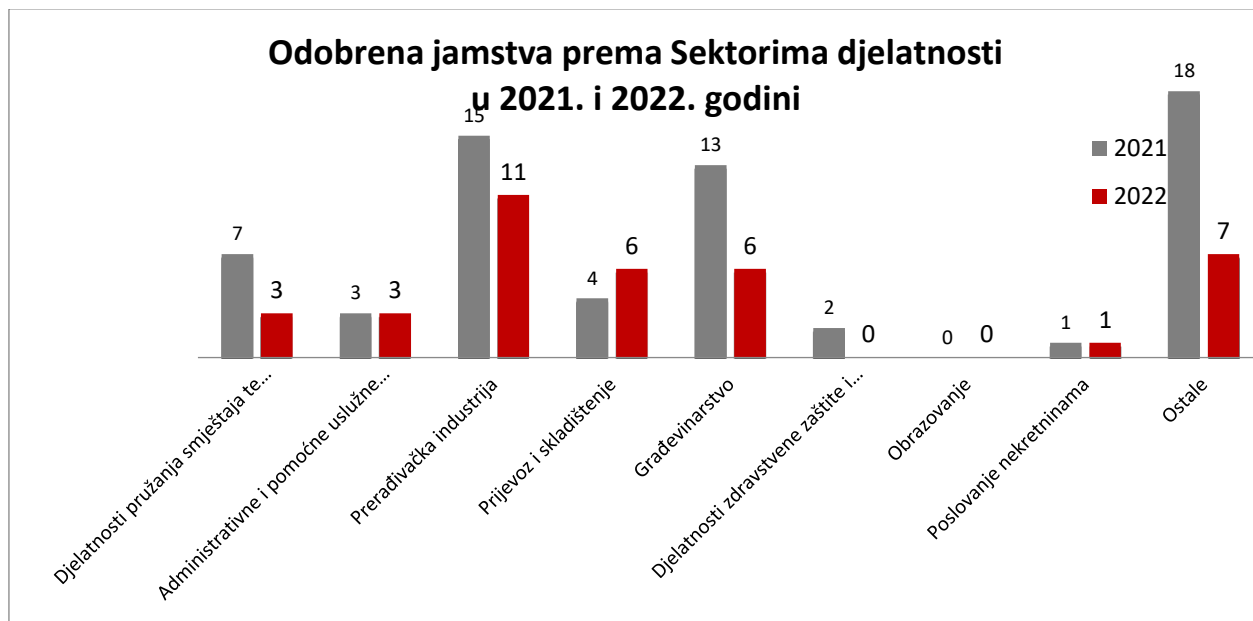
HAMAG-BICRO je u 2022. godini najviše jamstava odobrio sljedećim financijskim institucijama: Hrvatska banka za obnovu i razvitak, Banka Kovanica d.d., Agram banka d. d. i Istarska kreditna banka Umag d.d..

Najveći broj ESIF pojedinačnih jamstava u 2022. godini HAMAG-BICRO je odobrio za investicije u Gradu Zagrebu i Splitsko-dalmatinskoj županiji. Najveći broj odobrenih jamstava nalazi se u županijama smještenim u priobalnom području, s obzirom na to da se većina zahtjeva odnosila na sektor turizma (navedeno u grafu br. 3).

Graf 3: Odobrena ESIF pojedinačna jamstva po županijama u 2021. i 2022. godini



Graf 4: Odobrena ESIF pojedinačna jamstva po djelatnostima u 2021. i 2022. godini



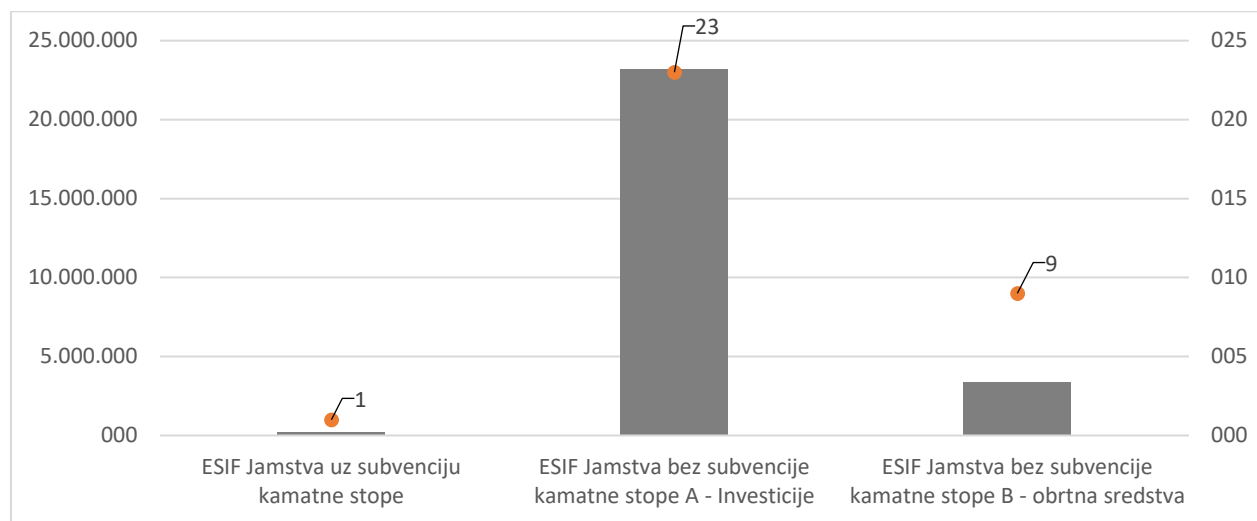
Prema djelatnostima ulaganja, najveći broj odobrenih ESIF pojedinačnih jamstava odnosi se na Prerađivačku industriju, Građevinarstvo te Prijevoz i skladištenje.

1.1.2. Izdana ESIF pojedinačna jamstva

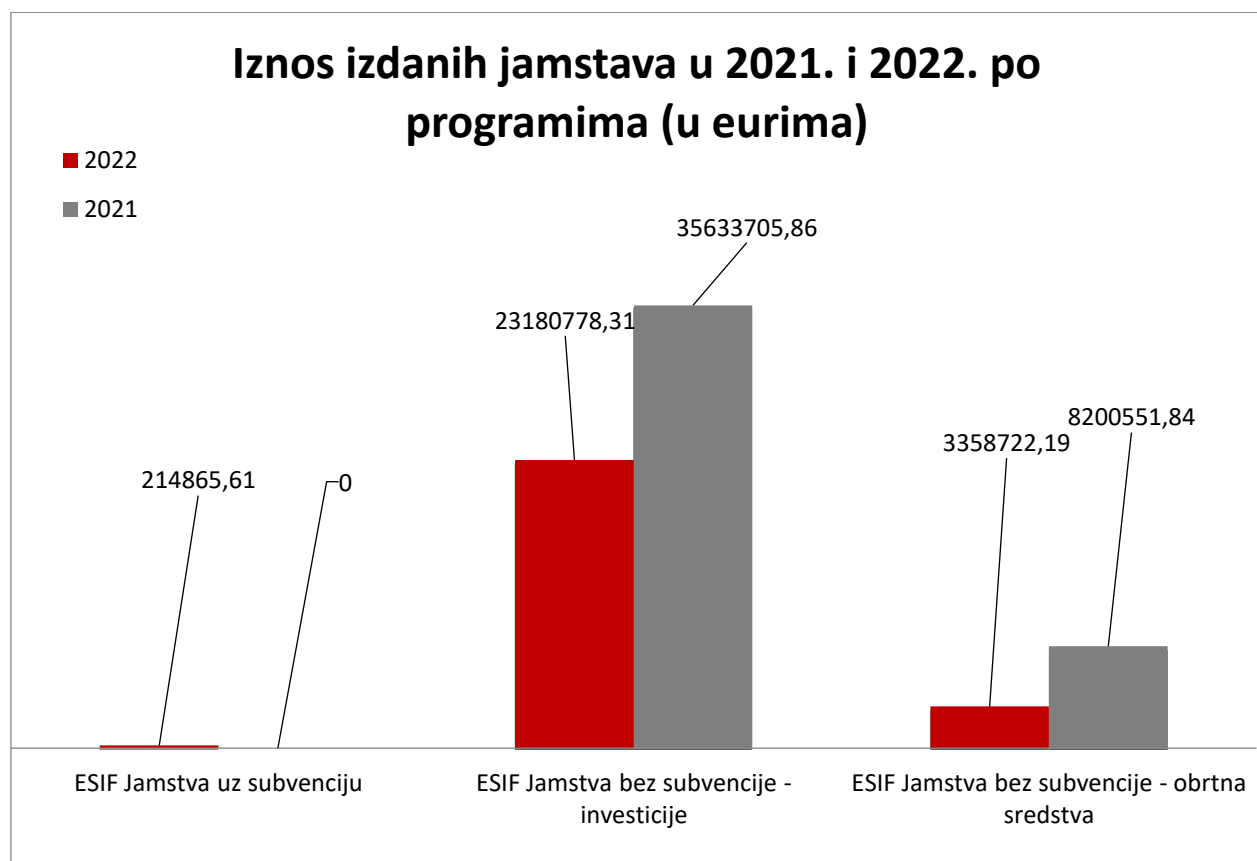
U 2022. godini ukupno je izdano 33 ESIF pojedinačnih jamstava. Većina izdanih jamstava, njih 23, je po programu ESIF pojedinačna jamstva bez subvencije kamatne stope mjera A za investicije, 9 jamstava po programu ESIF pojedinačna jamstva bez subvencije kamatne stope mjera B za obrtna sredstva, te jedno jamstvo po programu ESIF pojedinačna jamstva uz subvenciju kamatne stope. Po županijama je najviše jamstava izdano Splitsko-dalmatinskoj županiji, slijede ih Grad Zagreb i Zagrebačka županija, Primorsko-goranska i Dubrovačko-neretvanska.

Banka Kovanica d.d. izdan je najveći broj jamstava, a slijede Hrvatska banka za obnovu i razvitak te Erste Steiermärkische Bank d.d. i Agram banka d.d.

Graf 5: Broj i iznos izdanih ESIF pojedinačnih jamstava u 2022. godini po programima (u eurima)



Graf 6: Iznos izdanih ESIF pojedinačnih jamstava po programima u 2021. i 2022. godini



U 2022. godini po programu ESIF pojedinačna jamstva uz subvenciju kamatne stope izdano je jedno jamstvo u iznosu od 214.865,61 €, dok je po programu ESIF pojedinačna jamstva bez subvencije kamatne stope izdano 26.539.500,50 € jamstava od čega se 3.358.722,19 € odnosi na jamstva za obrtna sredstva.

Tablica 2: Izdana ESIF pojedinačna jamstva po kreditorima u 2022. godini

	Broj izdanih jamstava	Iznos izdanih jamstava	Iznos kredita
Kreditor	2022	2022	2022
Agram banka d.d.	5	6.591.543,75 €	8.239.429,70 €
Banka Kovanica d.d.	7	1.621.783,79 €	2.027.229,75 €
Erste & Steiermärkische S-Leasing d.o.o.	1	1.032.261,91 €	1.290.327,38 €
Erste Steiermärkische Bank d.d.	5	6.232.553,88 €	11.707.924,12 €
Hrvatska banka za obnovu i razvitak	5	3.146.268,84 €	8.570.603,18 €
HRVATSKA POŠTANSKA BANKA D.D.	2	512.164,70 €	681.402,79 €
Istarska kreditna banka Umag d.d.	3	943.129,36 €	1.178.911,70 €
OTP banka Hrvatska d.d.	1	3.977.853,51 €	4.972.316,89 €
Raiffeisenbank Austria d.d. Zagreb	1	159.405,61 €	199.257,02 €
Nova hrvatska banka d.d.	1	633.527,15 €	1.055.878,58 €
Zagrebačka banka d.d.	2	1.903.873,61 €	7.286.701,87 €
Agram banka d.d.	5	6.591.543,75 €	8.239.429,70 €
UKUPNO	33	26.754.366,11 €	47.209.982,98 €

Popis poduzetnika kojima je izdano ESIF pojedinačno jamstvo u 2022. godini nalazi se u Prilogu na kraju ovog Izvješća. Za program ESIF pojedinačna jamstava u 2022. godini ukupno su dodijeljene potpore male vrijednosti u iznosu od 1.056.199,91 €, te državne potpore (GBER) u iznosu od 1.153.990,57 €.

1.1.3. Isplate po protestiranim ESIF Pojedinačnim jamstvima

U 2022. godini protestirana su 2 ESIF Pojedinačna jamstva u ukupnom iznosu od 738.409,37 €. Jedno aktivirano jamstvo isplaćeno je Agram banci d.d. a drugo Novoj hrvatskoj Banci d.d..

Po osnovi prethodno plaćenih protestiranih ESIF pojedinačnih jamstava tijekom 2022. godine naplaćeno je 21.567,46 EUR potraživanja HAMAG-BICRO-a.

Tablica 3: Aktivirana ESIF pojedinačna jamstva po kreditorima u 2022. godini

KREDITOR	Broj aktiviranih jamstava 2022	Broj aktiviranih jamstava 2021	Iznos isplaćenih aktiviranih jamstava 2022	Iznos isplaćenih aktiviranih jamstava 2021
Hrvatska poštanska banka d.d.	0	0		
Slatinska banka d.d.	0	2		711.644,37 €
Agram banka d.d.	1	0	151.634,85 €	
Nova hrvatska banka d.d.	1	0	586.774,52 €	
Ukupno	2	2		

Popis isplaćenih ESIF pojedinačnih jamstava u 2022. godini nalazi se u Prilogu na kraju ovog Izvješća.

1.1.4. ESIF Ograničeno portfeljno jamstvo

U provođenju financijskog instrumenta sudjeluju banke: Zagrebačka banka d.d., Privredna banka Zagreb d.d., Erste&Steiermarkische banka d.d., OTP banka d.d., Hrvatska poštanska banka d.d., Hrvatska banka za obnovu i razvoj, Agram banka d.d., Partner banka d.d., Croatia banka d.d., Nova hrvatska banka d.d., KENTBANK d.d., Slatinska banka d.d., Banka Kovanica d.d., BKS Bank AG Glavna podružnica Hrvatska i Podravska banka d.d. Od leasing društva u provođenju instrumenta sudjeluje samo Erste&Steiermarkische leasing.

Važno je napomenuti da je kod portfeljnih jamstava cjelokupna procedura odobravanja kredita/leasinga i izdavanja jamstava prenesena na financijsku instituciju kroz potpisani Sporazum. Financijske institucije o svemu obavještavaju HAMAG-BICRO putem kvartalnih izvještaja kroz koje Agencija prati napredak provođenja financijskog instrumenta.

Agencija prema Sporazumu minimalno jednom godišnje provodi reviziju odobrenih kredita/leasinga te kontrolira jesu li krediti/leasingi uključeni u portfelj u skladu sa Programom i Sporazumom. Tijekom 2022. godine kreiran je ukupan portfelj kredita u iznosu od 48.951.741,61 €, te je iznos odobrenih jamstava iznosio 29.772.452,16 € odnosno ukupno 451 jamstvo.

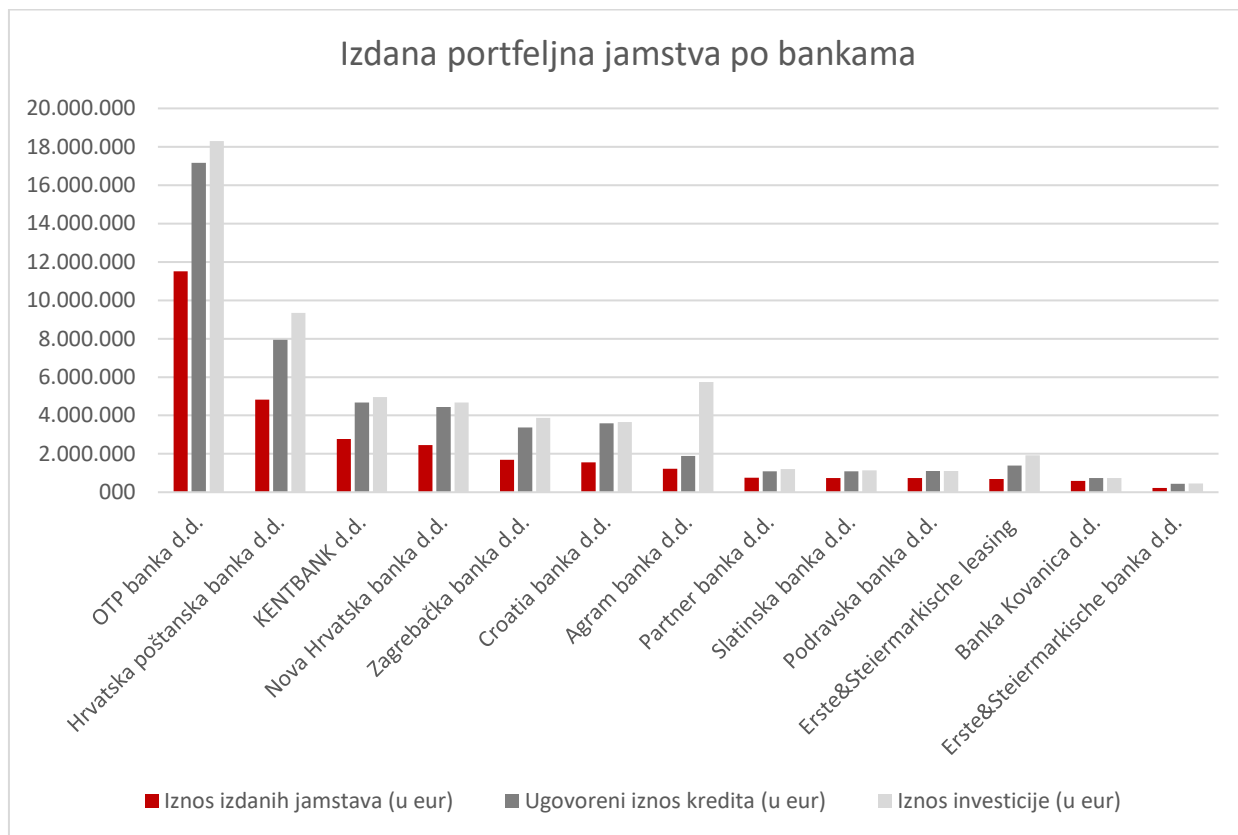
Ukupan financijski učinak ostvaren kroz ESIF Ograničeno portfeljno jamstvo iznosio je 57.128.016,33 € čime je omogućeno otvaranje 285 novih radnih mjesta.

Najveći iznos kredita uz portfeljno jamstvo odobrila je OTP banka d.d. i to u iznosu od 17.171.143,21 €, te je odobrila i najveći iznos jamstava u iznosu od 11.504.033,67 € što čini ukupno 172 jamstava. Zatim slijedi Hrvatska poštanska banka d.d. s ukupno odobrenih 68 jamstava u iznosu od 4.829.538,46 € te 7.948.926,61€ odobrenih kredita i Zagrebačka banka d.d. sa 51 jamstava u iznosu od 1.689.687,45 €, ukupan iznos kredita 3.379.374,89 €.

Tablica 4: Izdana ESIF Ograničene portfeljna jamstva po kreditorima u 2022. godini

Banka	Broj izdanih jamstava	Iznos izdanih jamstava (u eurima)	Ugovoreni iznos kredita (u eurima)	Iznos investicije (u eurima)
Agram banka d.d.	21	1.216.189,10 €	1.893.297,10 €	5.748.747,63 €
Croatia banka d.d.	28	1.556.546,33 €	3.582.991,35 €	3.657.643,60 €
Erste&Steiermarkische banka d.d.	5	219.350,00 €	438.700,00 €	455.500,00 €
Erste&Steiermarkische leasing	22	694.098,20 €	1.388.196 €	1.918.448,18 €
Hrvatska poštanska banka d.d.	68	4.829.538,46 €	7.948.926,61 €	9.348.047,18 €
KENTBANK d.d.	36	2.768.299,67 €	4.682.606,39 €	4.951.080,35 €
Banka Kovanica d.d.	7	593.732,80 €	742.166,00 €	742.166,00 €
Nova hrvatska banka d.d.	19	2.463.771,32 €	4.434.441,59 €	4.681.401,57 €
OTP banka d.d.	172	11.504.033,67 €	17.171.143,21 €	18.295.176,54 €
Partner banka d.d.	6	753.564,40 €	1.092.358,15 €	1.210.314,60 €
Podravska banka d.d.	7	740.375,00 €	1.113.000,00 €	1.113.000,00 €
Slatinska banka d.d.	9	743.265,76 €	1.084.540,32 €	1.135.042,72 €
Zagrebačka banka d.d.	51	1.689.687,45 €	3.379.374,89 €	3.871.447,96 €
Suma	451	29.772.452,16	48.951.741,61	57.128.016,33

Graf 7: Izdana ESIF Ograničene portfeljna jamstva po kreditorima u 2022. godini uz prikaz vrijednosti kredita i investicije



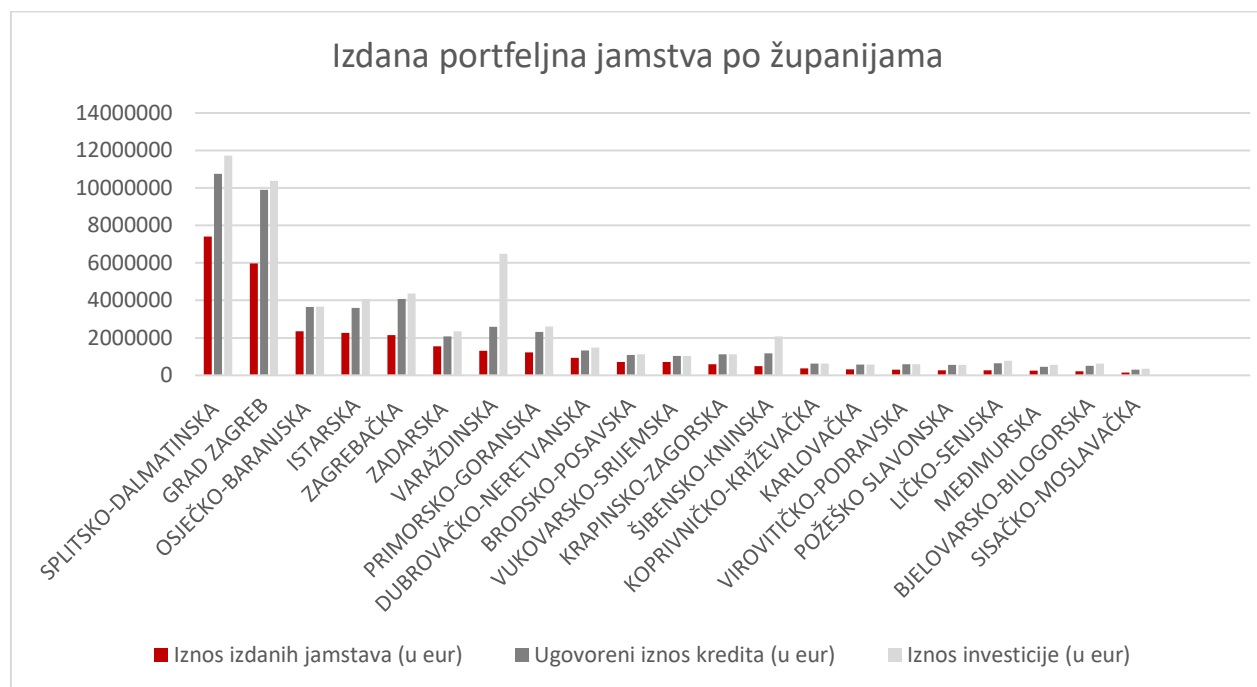
Županija u kojoj je odobren najveći broj jamstava je Splitsko-dalmatinska i to 125 jamstava, ukupan iznos jamstava 7.398.876,26 €, iznos odobrenih kredita 10.752.009,21 €.

Tablica 5: Izdana ESIF Ograničena portfeljna jamstva u 2022. godini po županijama

Županija	Broj izdanih jamstava	Iznos izdanih jamstava (u EUR)	Ugovoreni iznos kredita (u EUR)	Iznos investicije (u EUR)
BJELOVARSKO-BILOGORSKA	4	212.698,07	507.191,12	618.678,28
BRODSKO-POSAVSKA	13	719.370,24	1.081.391,80	1.116.994,69
DUBROVAČKO-NERETVANSKA	21	940.195,83	1.320.301,15	1.479.982,35
GRAD ZAGREB	73	5.979.171,85	9.905.596,06	10.369.707,77
ISTARSKA	48	2.259.548,99	3.603.199,29	4.077.755,88
KARLOVAČKA	3	311.625,00	575.500,00	575.500,00
KOPRIVNIČKO-KRIŽEVAČKA	5	366.409,97	617.215,76	618.823,42
KRAPINSKO-ZAGORSKA	8	594.821,05	1.119.149,10	1.125.269,68
LIČKO-SENJSKA	4	258.882,61	636.552,13	773.593,97
MEĐIMURSKA	4	244.233,19	455.285,69	550.315,22
OSJEČKO-BARANJSKA	30	2.348.493,28	3.652.233,84	3.664.433,84
POŽEŠKO-SLAVONSKA	4	263.155,12	550.834,43	562.682,05
PRIMORSKO-GORANSKA	21	1.218.620,80	2.320.407,25	2.599.150,31
SISAČKO-MOSLAVAČKA	4	151.658,17	303.316,33	351.557,68
SPLITSKO-DALMATINSKA	125	7.398.876,26	10.752.009,21	11.730.014,80
ŠIBENSKO-KNINSKA	10	494.567,53	1.177.836,61	2.069.070,27
VARAŽDINSKA	17	1.306.131,64	2.591.482,94	6.487.632,94

VIROVITIČKO-POD- RAVSKA	3	305.033,69	590.330,53	590.330,53
VUKOVARSKO-SRI- JEMSKA	10	711.908,02	1.037.550,60	1.037.550,60
ZADARSKA	25	1.548.268,73	2.081.746,27	2.357.977,33
ZAGREBAČKA	19	2.138.782,11	4.072.611,91	4.370.994,72
Suma	451	29.772.452,16	48.951.741,61	57.128.016,34

Graf 8: Izdana ESIF Ograničena portfeljna jamstva u 2022. godini po županijama



Popis poduzetnika kojima je izdano ESIF ograničeno portfeljno jamstvo u 2022. godini nalazi se u Prilogu na kraju ovog Izvješća.

Za program ESIF Ograničeno portfeljno jamstvo u 2022. godini ukupno su dodijeljene potpore male vrijednosti u iznosu od 334.177,75 €.

1.1.5. Isplate po protestiranim ESIF Ograničenim portfeljnim jamstvima

Tijekom 2022. godine protestirano je 12 ESIF Ograničenih portfeljnih jamstava u ukupnom iznosu od 718.983,55 €. Četiri jamstva isplaćena su Novoj hrvatskoj banci d.d. (253.510,01 €), tri Croatia banci d.d. (174.361,85 €), dva Zagrebačkoj banci d.d. (37.444,54 €), te po jedno PBZ d.d. (99.960,37 €), Kent banci d.d. (123.083,86 €) i Slatinskoj banci d.d. (30.622,92 €).

Popis isplaćenih ESIF Ograničenih portfeljnih jamstava u 2022. godini nalazi se u Prilogu na kraju ovog Izvješća.

1.1.6. Pojedinačna jamstva za ruralni razvoj

Tijekom 2022. godine zaprimljena su 4 jamstva u iznosu 2.832.766,75 €.

Odobreno je i izdano 3 jamstva u iznosu 1.595.344,12 €.

Slabije provođenje ovog financijskog instrumenta nastalo je zbog još uvijek velikog broja otvorenih natječaja za dodjelu bespovratnih sredstava u sektorima primarne poljoprivrede, prerađivačarstva i šumarstva.

Tablica 6: Pojedinačna jamstva za ruralni razvoj po kreditorima u 2022. godini

Kreditor	Broj	Iznos izdanih jamstava u eurima	Iznos kredita po izdanim jamstvima u eurima
OTP banka Hrvatska d.d.	1	38.173,24	60.500
Zagrebačka banka d.d.	2	1.557.170,88	2.224.529,83
UKUPNO	3	1.595.344,12	2.285.029,83

Popis poduzetnika kojima je izdano Pojedinačno jamstvo za ruralni razvoj u 2022. godini nalazi se u Prilogu na kraju ovog Izvješća. Za program Pojedinačna jamstva za ruralni razvoj dodijeljena je javna potpora u iznosu od 585.359,61 eura te potpore male vrijednosti (*deminimis*) u iznosu od 549,02 eura.

1.1.7. Nacionalni jamstveni programi

Po jamstvenom program PLUS zaprimljeno je 19 zahtjeva za jamstvo u iznosu od 8.862.073,88 €. Odobreno je 15 zahtjeva u iznosu 6.203.713,20 €. Izdano je 14 zahtjeva u iznosu 5.639.692,82 €.

Tablica 7: Jamstveni program PLUS po kreditorima u 2022. godini

Kreditor	Broj	Iznos izdanih jamstava u eurima	Iznos kredita po izdanim jamstvima u eurima
Agram banka d.d.	3	882.938,49	1.765.876,96
Erste Steiermärkische Bank d.d.	2	1.442.282,92	3.260.000,00
Hrvatska poštanska banka d.d.	5	2.466.135,37	5.462.950,09
Istarska kreditna banka Umag d.d.	1	144.318,72	351.715,44
Nova hrvatska banka d.d.	1	119.996,38	240.000,00
Podravska banka d.d.	2	584.020,94	1.164.190,46
UKUPNO	14	5.639.692,82	12.244.732,95

Popis poduzetnika kojima je izdano nacionalno jamstvo u 2022. godini nalazi se u Prilogu na kraju ovog Izvješća. Po programu PLUS (Nacionalna jamstva) u 2022. godini ukupno su dodijeljene potpore male vrijednosti u iznosu od 939.704,83 €.

1.1.8. Isplate po protestiranim nacionalnim jamstvima

U 2022. godini protestirano je ukupno 17 jamstava u ukupnom iznosu od 3.537.413,32 €, što je povećanje u odnosu na 2021. godinu kada je isplaćeno 1,5 milijuna eura po protestiranim jamstvima. Najviše isplata izvršeno je prema Hrvatskoj banci za obnovu i razvitak, njih 8, u ukupnom iznosu od 1.847.800,67 €.

Po osnovi svih prethodno plaćenih protestiranih jamstava od početka rada HAMAG-BICRO-a, tijekom 2022. godine u Državni proračun Republike Hrvatske uplaćeno je 1.021.940,77 € dospjelog potraživanja HAMAG-BICRO-a.

Tablica 8: Isplate po aktiviranim nacionalnim jamstvima prema kreditorima u 2021. i 2022. godini

KREDITOR	Broj aktiviranih jamstava 2022	Broj aktiviranih jamstava 2021	Iznos isplaćenih aktiviranih jamstava 2022	Iznos isplaćenih aktiviranih jamstava 2021
HBOR	8	7	1.847.800,67 €	554.562,50 €
ERSTE BANK d.d.	1	1	266.701,88 €	287.298,78 €
Zagrebačka banka d.d.	3	3	314.110,27 €	380.431,21 €
Privredna banka Zagreb d.d.	3	0	93.899,10 €	0
Hrvatska poštanska banka d.d.	0	1	0	58.216,66 €
MFIN (ex Fond za razvoj i zapošljavanje)	1	0	995.421,06 €	0
Slatinska banka d.d.	1	0	19.480,34 €	0
Partner banka d.d.	0	1	0	43.274,38 €
Addiko bank d.d.	0	1	0	234.470,30 €
Ukupno	17	14	3.537.413,32 €	1.558.253,83 €

Popis isplaćenih nacionalnih jamstava u 2022. godini nalazi se u Prilogu na kraju ovog Izvješća.

1.1.9. Analiza portfelja izdanih jamstava

Portfelj predstavlja ukupni iznos svih izdanih aktivnih jamstava HAMAG-BICRO-a na dan 31.12.2022. Jamstva HAMAG-BICRO-a odnose se na neotplaćeni iznos dijela glavnice kredita ukoliko je kredit u fazi otplate te ugovoreni iznos jamstva u fazi korištenja kredita. S obzirom na to da se s vremenom krediti otplaćuju, obvezu HAMAG-BICRO-a prema kreditorima izražavamo pojmom izloženosti.

Izloženost predstavlja iznos svih aktivnih jamstava HAMAG-BICRO-a koji je na dan 31.12.2022. godine iznosio 128.416.883,72 € po izdanim nacionalnim jamstvenim programima. Kako nacionalni jamstveni potencijal HAMAG-BICRO-a, prema odluci Vlade, iznosi 265.445.616,83 € te predstavlja maksimalnu izloženost HAMAG-BICRO-a, slobodni dio jamstvenog potencijala iznosi 137.028.733,11 €.

Izloženost predstavlja iznos svih aktivnih jamstava HAMAG-BICRO-a koji je na dan 31.12.2022. godine iznosio 228.381.853,98 € po izdanim ESIF jamstvenim programima.

Izloženost predstavlja iznos svih aktivnih jamstava HAMAG-BICRO-a koji je na dan 31.12.2022. godine iznosio 3.656.816,84 € po izdanim Pojedinačnim jamstvima za ruralni razvoj.

Ukoliko umanjimo iznos ukupno izdanih 803.105.522,68 € jamstava po svim jamstvenim programima za iznos trenutne izloženosti 360.455.554,54 €, dolazimo do izračuna od 442.649.968,14 € uredno otplaćenih ili aktiviranih jamstava. S obzirom da ukupno aktivirana isplaćena jamstva od početka rada HAMAG-BICRO-a do kraja 2022. godine iznose 70.066.262,41 €, udio isplaćenih jamstava u odnosu na ukupan iznos izdanih jamstava iznosi 9%.

2. ZAJMOVI

Nakon potpisivanja Sporazuma o financiranju između MRRFEU i HAMAG-BICRO-a, programi za ESIF financijske instrumente zajmova objavljeni su 3. listopada 2016. godine, što je ujedno bio i početak zaprimanja prijava.

Predstavljeni financijski instrumenti su ESIF Mali investicijski zajmovi, ESIF Mikro investicijski zajmovi i ESIF Mikro zajmovi za obrtna sredstva s ukupnom alokacijom koja je na kraju 2022. godine iznosila 89.855.567,11 eura.

Uz ESIF financijske instrumente, u rujnu 2018. godine u suradnji s MSP pokrenuti su i programi Financijskih instrumenata za ruralni razvoj, kada su predstavljeni financijski instrumenti Mali zajam za ruralni razvoj i Mikro zajam za ruralni razvoj s ukupnom alokacijom koja je na kraju 2022. iznosila 86.136.520,90 EUR.

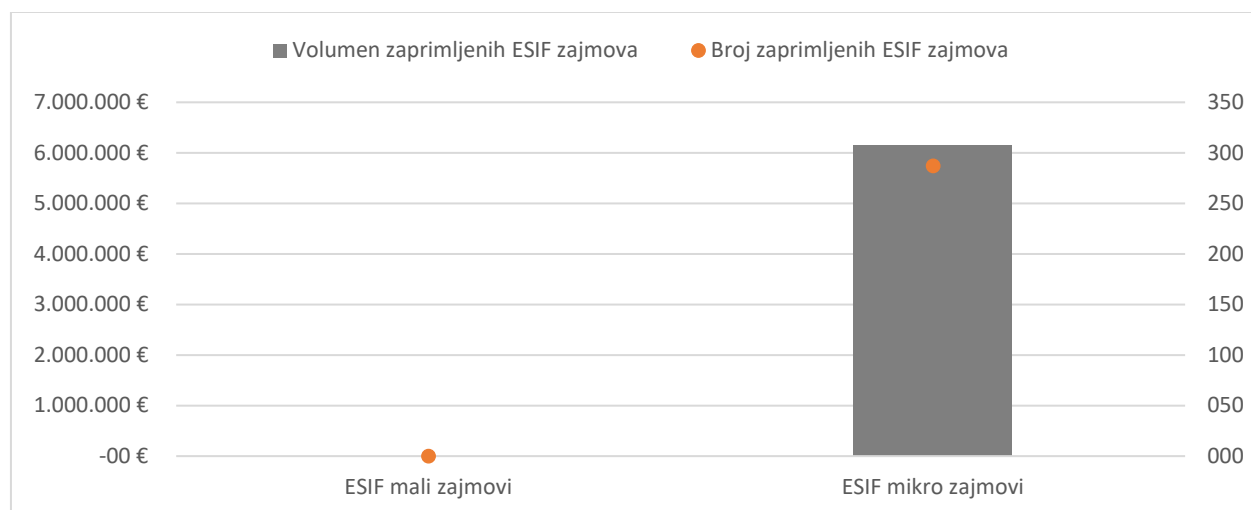
U ožujku 2020. godine Vlade Republike Hrvatske je kroz mjere, a u okviru paketa pomoći mikro, malim i srednjim poduzetnicima uslijed epidemije uzrokovane koronavirusom, uspostavljen novi financijski instrument COVID-19 zajam za obrtna sredstva koji je bio otvoren do kraja 2021. godine. U srpnju 2022. godine otvoreni su Investicijski zajmovi iz NPOO čiji je cilj poticanje i oporavak gospodarskih i investicijskih aktivnosti MSP-a kroz ulaganja u projekte zelene i digitalne tranzicije te jačanje konkurentnosti i otpornosti, s ukupnom alokacijom od 39.816.842,52 EUR.

2.1. ESIF zajmovi

2.1.1 Zaprimljeni i obrađeni zahtjevi za ESIF zajmovima

Ukupno je 2022. godine zaprimljeno 287 zahtjeva u iznosu od 6.160.208,55 eura te se svi zahtjevi odnose na ESIF Mikro zajmove za obrtna sredstva koji se ponovo plasiraju iz povrata, dok su ostali programi ESIF zajmova zatvoreni zbog iskorištenja sredstava.

Graf 9: Zaprimljeni zahtjevi za ESIF zajmovima u 2022. godini po programima (u eurima)

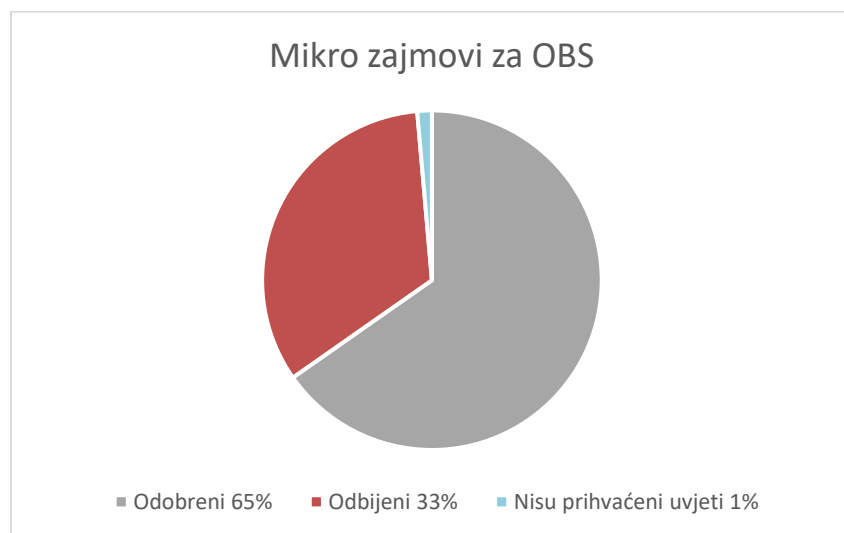


Tablica 9: Obradeni zahtjevi za ESIF zajmove u 2022. godini

Status predmeta	Broj zahtjeva			Udio u zaprimljenima (%)	
	2022	2021	2022/2021	2022	2021
Obradeni	144	793	18%	50,2%	98%
Odobreni	94	434	22%	33%	53%
Odbijeni	48	333	14%	17%	41%
Nisu prihvaćeni uvjeti	2	26	8%	1%	3%

Kod Mikro zajmova za obrtna sredstva, od obrađena 144 zahtjeva, njih 65 % je odobreno, 33 % odbijeno, dok je stopa neprihvatanja uvjeta financiranja iznosila 1 %.

Graf 10: Statistika obrađenih zahtjeva za ESIF zajmovima u 2022. godini po programima



S obzirom na to da su inicijalne alokacije u velikoj mjeri iskorištene 2020. i 2021. godine, HAMAG-BICRO je privremeno za nova zaprimanja zatvorio programe ESIF zajmova. Temeljem prikupljenih sredstava iz povrata postojećih plasmana, u listopadu 2022. je ponovno otvoren ESIF Mikro zajam za obrtna sredstva za koji je do kraja godine zaprimljeno 287 prijava.

2.1.2 Odobreni zajmovi

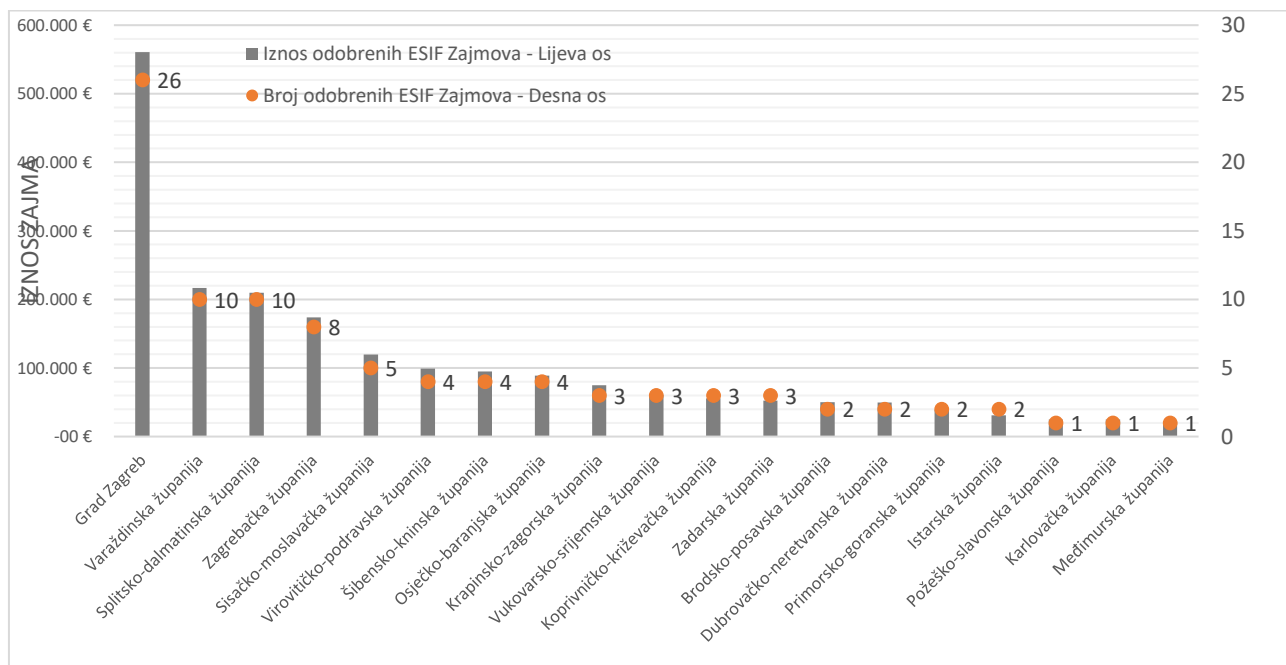
HAMAG-BICRO je u 2022. godini odobrio 94 ESIF zajma po programu ESIF Mikro zajmovi za obrtna sredstva u iznosu od 2.048.019,9 eura.

Tablica 10: Broj i iznos odobrenih ESIF zajmova u 2022. godini

Program	Broj odobrenih zahtjeva 2021.	Iznos odobrenih zahtjeva (u €) 2021.
Mikro zajmovi za obrtna sredstva	94	2.048.019,9 €
UKUPNO	94	2.048.019,9 €

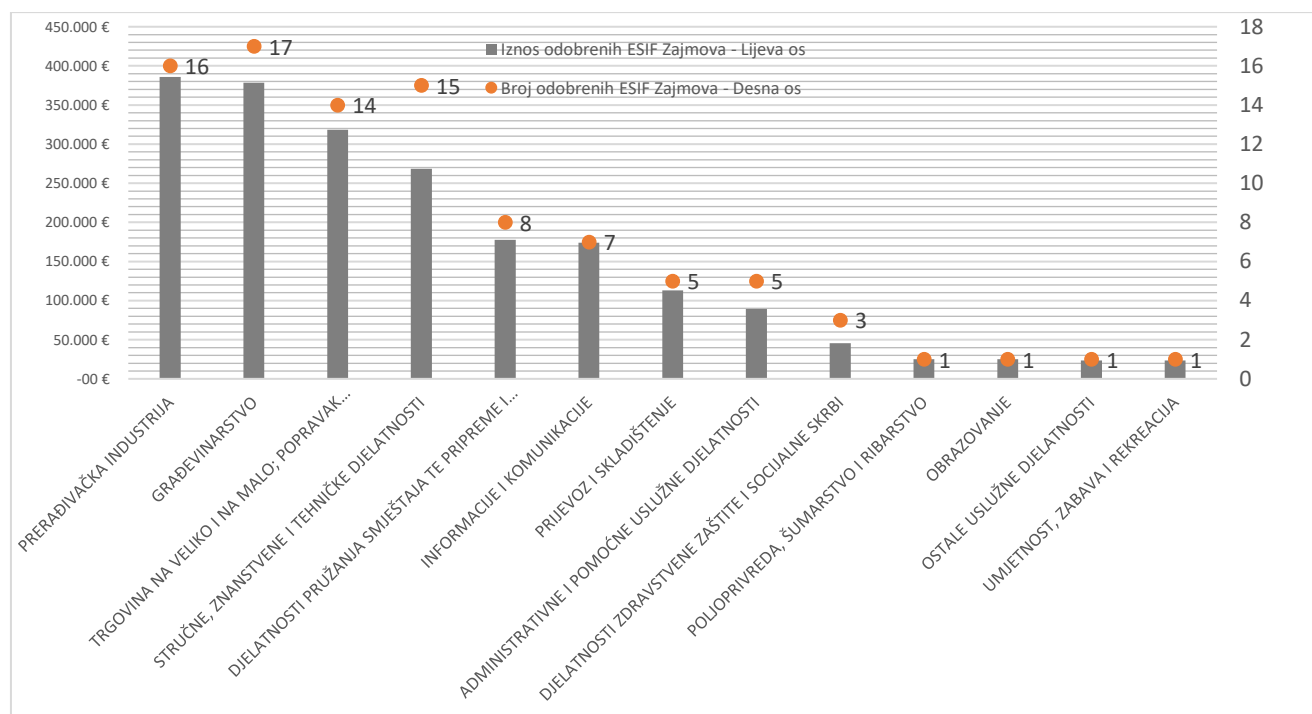
Iz priloženog grafa u nastavku je vidljivo je kako je najveći broj ESIF zajmova u 2022. godini HAMAG-BICRO odobrio za ulaganja u Gradu Zagrebu, Varaždinskoj i Splitsko-dalmatinskoj županiji.

Graf 11: Odobreni ESIF zajmovi po županijama u 2022. godini



Prema djelatnostima ulaganja, najveći broj odobrenih zajmova odnosi se na građevinarstvo (18%), zatim prerađivačka industrija (17 %), te stručne, znanstvene i tehničke djelatnosti (16%). Najveći iznos odobrenih zajmova u 2022. godini bio je u prerađivačkoj industriji (385.662,27 €), a zatim u građevinarstvu (378.528,91 €).

Graf 12: Odobreni ESIF zajmovi prema djelatnostima ulaganja u 2022. godini



2.1.3. Isplate po zajmovima

HAMAG-BICRO je u 2022. godini isplatio 78 ESIF zajmova, a svi isplaćeni se odnose na ESIF Mikro zajmove za obrtna sredstva. Ukupni iznos isplaćenih zajmova u 2022. godini iznosio je 1.719.069,69 eura.

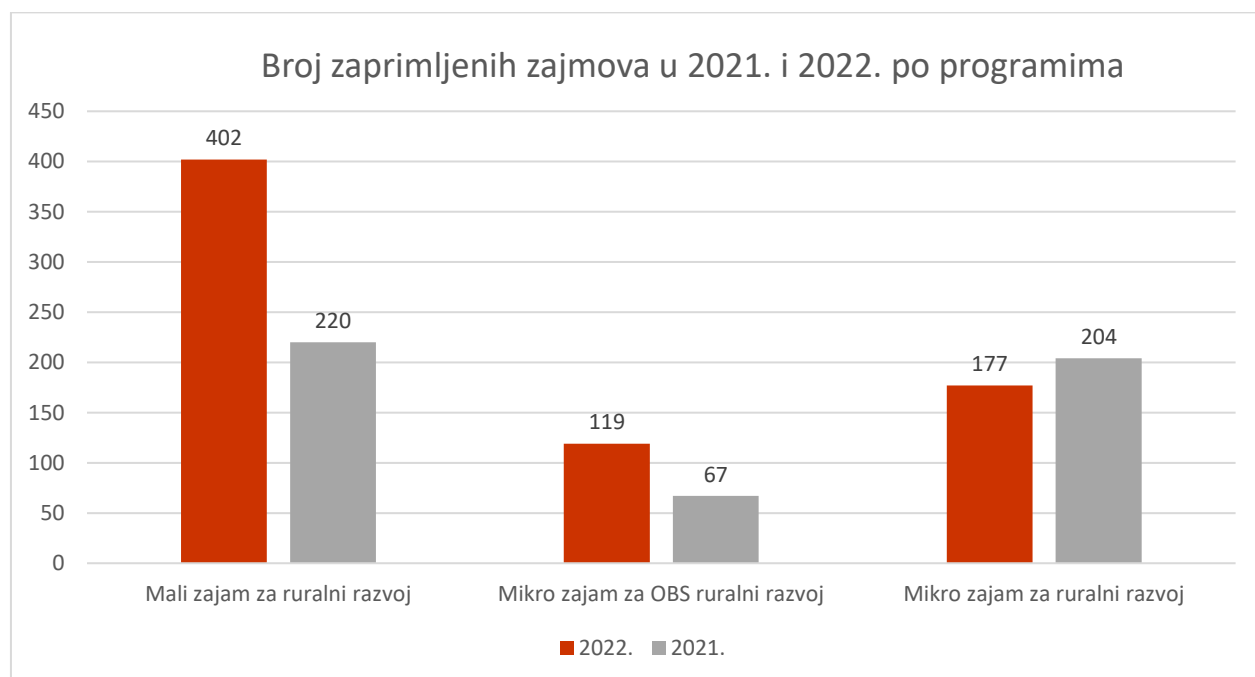
Popis poduzetnika kojima je isplaćen zajam u 2022. godini nalazi se u Prilogu na kraju ovog izvješća. Za program ESIF zajmova u 2022. godini ukupno su dodijeljene potpore male vrijednosti u iznosu od 202.883,66 eura.

2.1.4. Zajmovi za ruralni razvoj

Zaprimljeni i obrađeni zahtjevi za zajmovima za ruralni razvoj

Od 698 zaprimljena zahtjeva za zajmove za ruralni razvoj u 2022. godini, 58 % zahtjeva odnosi se na program Mali zajmovi za ruralni razvoj, 17 % na program Mikro zajmova za obrtna sredstva za ruralni razvoj dok se 25 % zaprimljenih zahtjeva odnosi na program Mikro zajmovi za ruralni razvoj.

Graf 13: Broj zaprimljenih zahtjeva za zajmovima za ruralni razvoj u 2022. godini po programima



Od ukupnog broja obrađenih zahtjeva u 2022. godini, njih 660, 74 % ocijenjeno je pozitivno, 26 % negativno, dok 0,3 % poduzetnika nije prihvatilo uvjete financiranja.

Tablica 11: Statistika obrađenih zahtjeva za zajmovima za ruralni razvoj u 2022. godini po programima

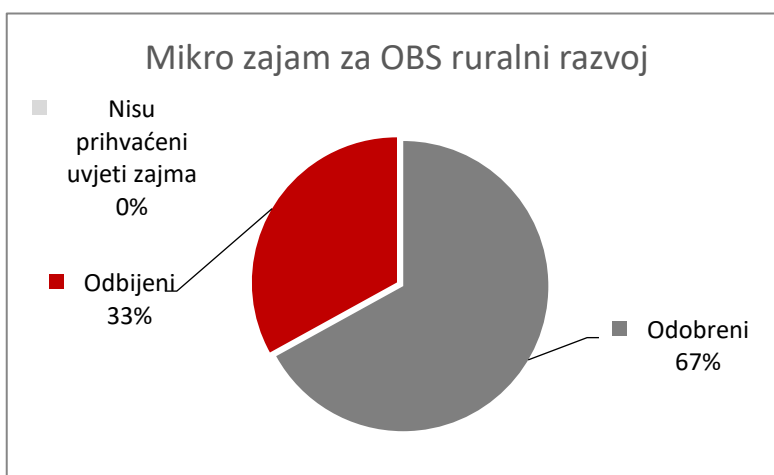
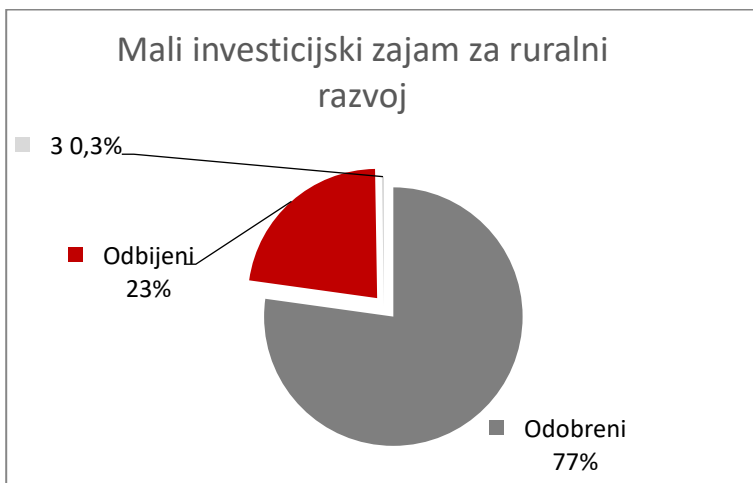
Status predmeta	Broj zahtjeva			Udio u zaprimljenima (%)	
	2022	2021	2022/2021	2022	2021
Obrađeni	660	418	158%	95%	85%
<i>Odobreni</i>	486	276	176%	70%	56%
<i>Odbijeni</i>	172	132	130%	25%	27%
<i>Nisu prihvaćeni uvjeti zajma</i>	2	10	20%	0,3%	2%

Od ukupnog broja obrađenih Malih zajmova za ruralni razvoj u 2022. godini, njih 386, njih 77 % je odobreno, 23 % je odbijeno, a 0,3 % poduzetnika nije prihvatilo uvjete financiranja.

Nadalje, tijekom 2022. godine obrađeno je 106 Mikro zajmova za obrtna sredstva za ruralni razvoj.

Od ukupnog broja obrađenih 67 % je odobrenih zajmova, 33 % je odbijenih. Kod Mikro zajmova za ruralni razvoj, od obrađenih 168 zahtjeva, odobreno je 70 % zahtjeva, 30 % je odbijeno, dok je stopa neprihvatanja uvjeta od strane poduzetnika iznosila 0,6 %.

Graf 14: Statistika obrađenih zahtjeva za zajmovima za ruralni razvoj u 2022. godini po programima



Odobreni zajmovi za ruralni razvoj

HAMAG-BICRO je u 2022. godini odobrio 486 zajma za ruralni razvoj, od čega je 298 zajma po programu Mali zajmovi za ruralni razvoj u iznosu od 22.281.792,76 eura , 71 zajam po programu Mikro zajmovi za obrtna sredstva za ruralni razvoj u iznosu od 1.375.126,70 eura te 117 zajmova po programu Mikro zajmovi za ruralni razvoj u iznosu od 2.494.188,97 eura . Ukupan iznos odobrenih zajmova za ruralni razvoj u 2022. godini iznosi 26.151.108,43 eura.

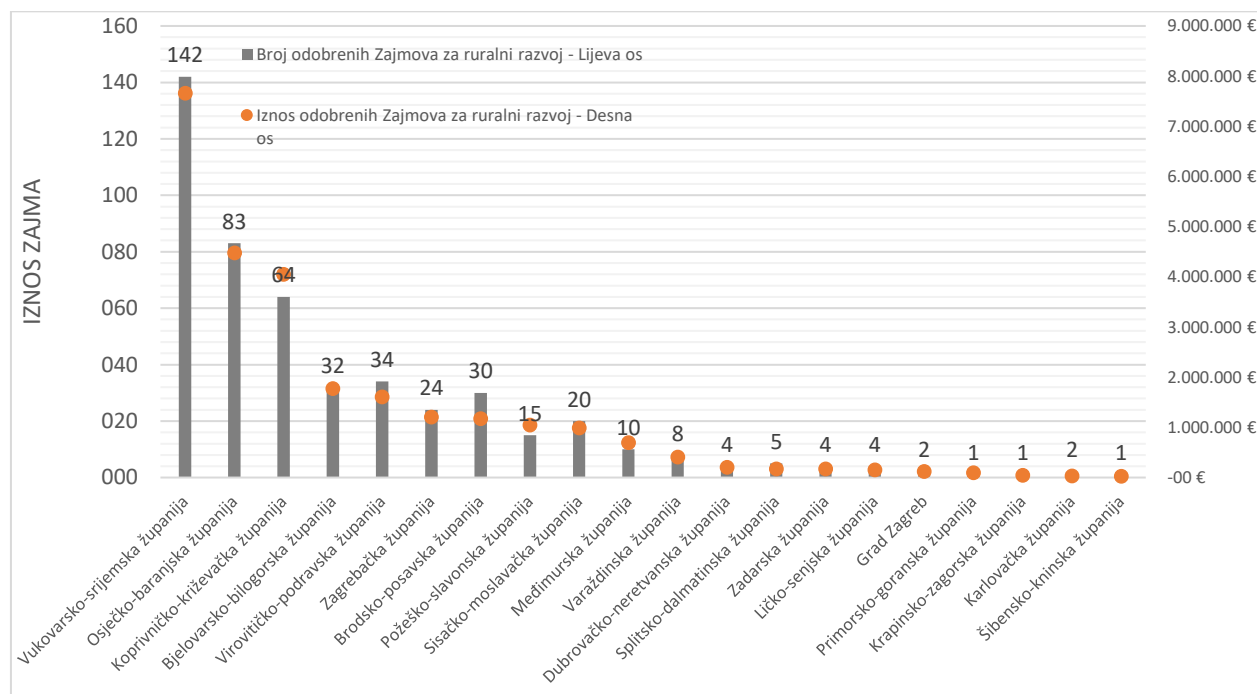
Tablica 12: Broj i iznos odobrenih zajmova u 2022. godini (u eurima)

Program	Broj odobrenih zahtjeva 2022.	Iznos odobrenih zahtjeva (u eurima) 2022.
Mali zajam za ruralni razvoj	298	22.281.792,76
Mikro zajam za OBS ruralni razvoj	71	1.375.126,70
Mikro zajam za ruralni razvoj	117	2.494.188,97
UKUPNO	486	26.151.108,43

(op. Uključuje i zahtjeve zaprimljene u 2021. godini, a obrađene u 2022. godini.)

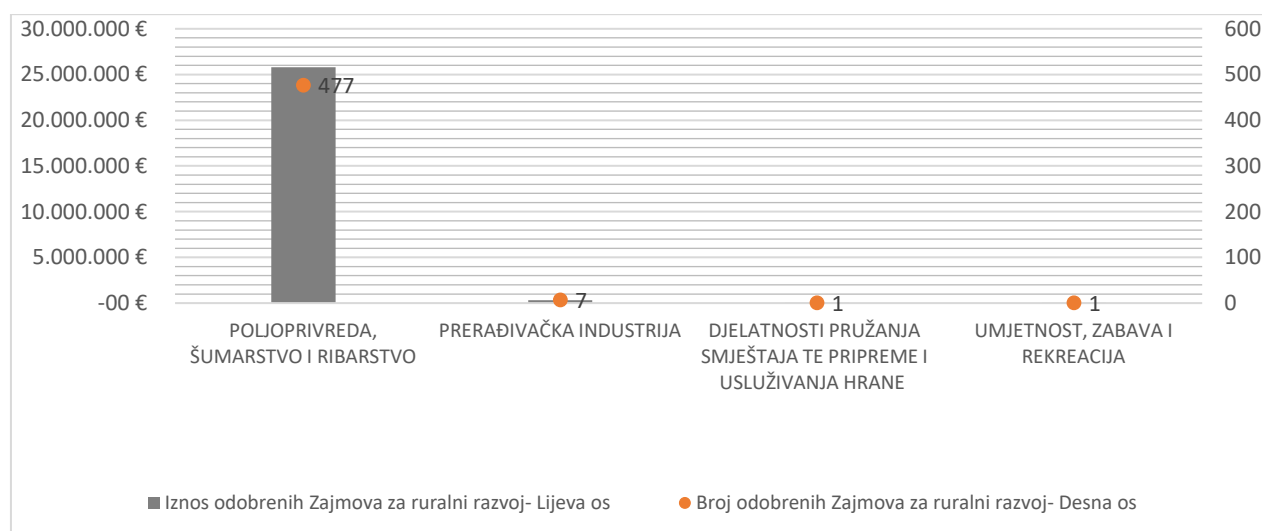
Iz priloženog grafa u nastavku je vidljivo da je HAMAG-BICRO najveći broj zajmova za ruralni razvoj u 2022. godini odobrio za ulaganja u Vukovarsko-srijemskoj, Osječkoj-baranjskoj i Kopri-vničko-križevačkoj županiji.

Graf 15: Odobreni zajmovi za ruralni razvoj po županijama u 2022. godini



Prema djelatnostima ulaganja zajmova za ruralni razvoj u 2022. godini najveći broj odobrenih zajmova odnosi se na djelatnosti poljoprivreda, šumarstvo i ribarstvo (98 %) te prerađivačka industrija (1,4 %).

Graf 16: Odobreni zajmovi za ruralni razvoj prema djelatnostima ulaganja u 2022. godini



Isplate po zajmovima za ruralni razvoj

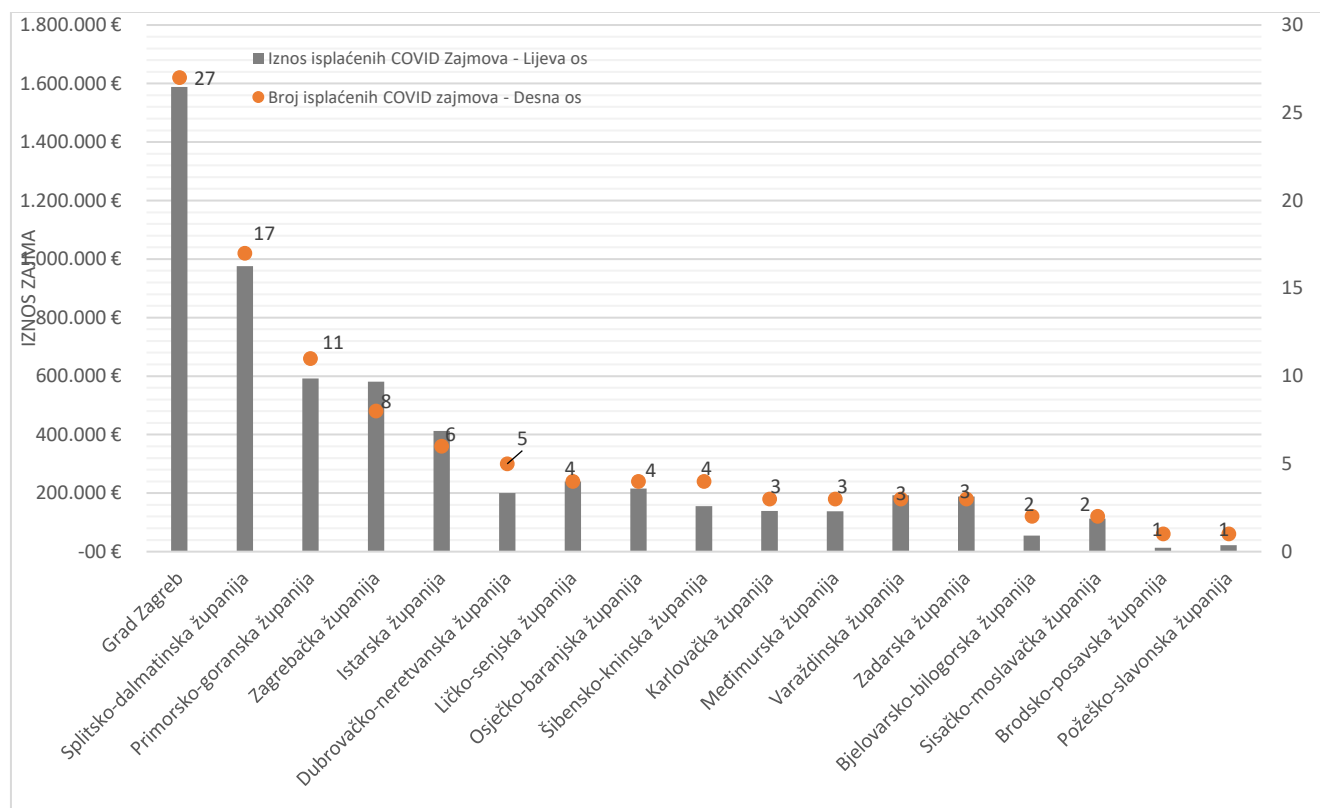
HAMAG-BICRO je u 2022. godini isplatio 484 zajma za ruralni razvoj. Ukupan iznos isplaćenih zajmova za ruralni razvoj u 2022. godini iznosio je 26.021.206,13 eura . Isplaćeno je 296 zajmova po programu Mali zajmovi za ruralni razvoj u iznosu od 22.120.763,56 eura , 67 zajmova po programu Mikro zajam za obrtna sredstva za ruralni razvoj u iznosu 1.324.060,48 eura te 121 zajmova po programu Mikro investicijski zajmovi za ruralni razvoj u iznosu od 2.576.382,09 eura. Popis poduzetnika kojima je isplaćen zajam za ruralni razvoj u 2022. godini nalazi se u Prilogu na kraju ovog izvješća. Za program Zajmovi za ruralni razvoj u 2022. godini ukupno je dodijeljena javna potpora u iznosu od 5.592.366,48 € , te potpora male vrijednosti (deminimis) u iznosu od 574.277,70 €.

2.1.5 COVID-19 zajmovi za obrtna sredstva

Isplate po zajmovima

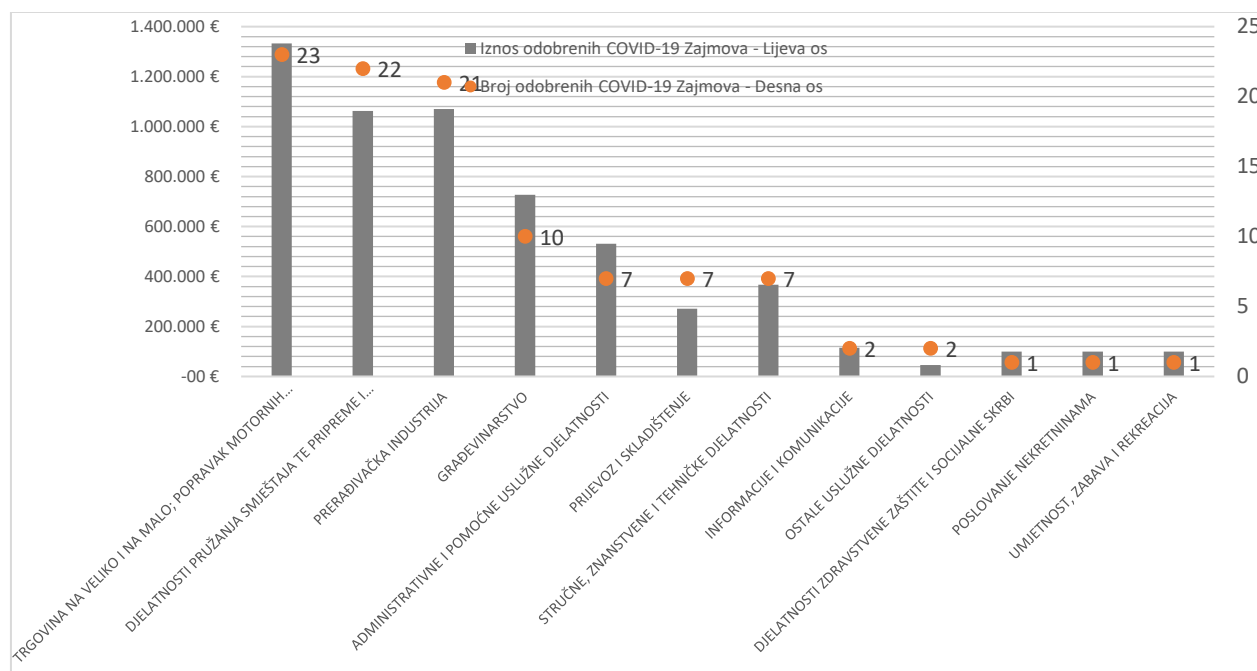
HAMAG-BICRO je u 2022. godini isplatio 104 COVID-19 zajma za obrtna sredstva čije su prijave zaprimljene u 2021. godini. Ukupni iznos isplaćenih zajmova iznosio je 5.822.140,27 eura . Iz priloženog grafa niže u nastavku je vidljivo da je HAMAG-BICRO najviše zajmova isplatio u Grad Zagreb (26 %), a zatim u Splitsko-dalmatinsku (16 %) i Primorsko-goransku županiju (11 %).

Graf 17: Isplaćeni COVID-19 zajmovi po županijama u 2022. godini



Što se tiče sektora ulaganja, iz grafa niže je vidljivo da je HAMAG-BICRO najviše COVID zajmova isplatio u djelatnost trgovina na veliko i malo (22 %), a zatim u djelatnost pružanja smještaja te pripreme hrane (21 %) i prerađivačku industriju (20 %).

Graf 18: Isplaćeni COVID-19 zajmovi prema djelatnostima ulaganja u 2022. godini



Popis poduzetnika kojima je isplaćen zajam u 2022. godini nalazi se u Prilogu na kraju ovog izvješća.

Za program COVID-19 zajmova u 2022. godini ukupno su dodijeljene potpore male vrijednosti u iznosu od 5.822.140,27 eura.

2.1.6. NPOO zajmovi

Zaprimljeni i obrađeni zahtjevi za NPOO

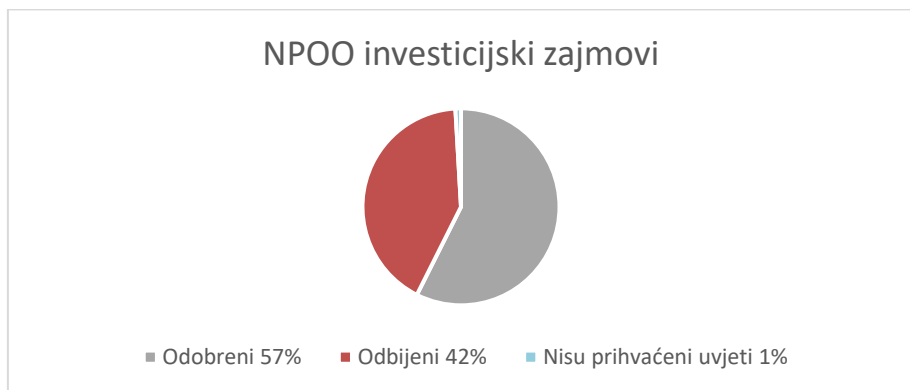
Ukupno je 2022. godine zaprimljeno 662 zahtjeva u iznosu od 47.194.502,10 eura. Od toga u 2022. godini obrađena su 439 zahtjeva. U tablici niže prikazani su podaci za obrađene NPOO zahtjeve u 2022. godini.

Tablica 13: Obradeni zahtjevi za NPOO zajmove u 2022. godini

Status predmeta	Broj zahtjeva	Udio u zaprimljenima (%)
	2022	2022
Obradeni	439	66,3%
Odobreni	252	38,1%
Odbijeni	183	27,6%
Nisu prihvaćeni uvjeti	4	0,6%

Kod NPOO zajmova, od obrađena 449 zahtjeva, njih 57 % je odobreno, 42 % odbijeno, dok je stopa neprihvatanja uvjeta financiranja iznosila 1 %.

Graf 19: Statistika obrađenih zahtjeva za NPOO zajmovima u 2022. godini



Odobreni zajmovi

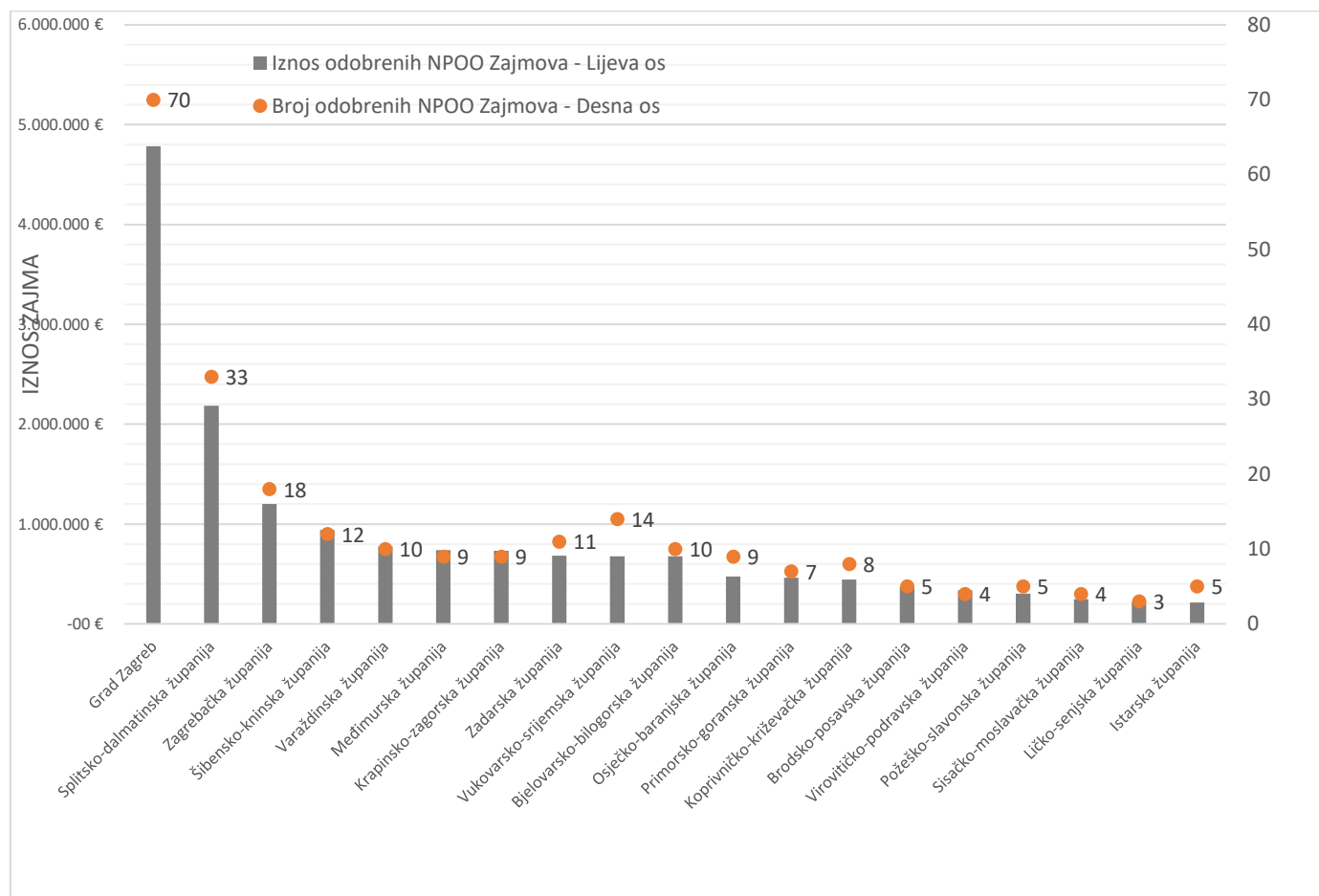
HAMAG-BICRO je u 2022. godini odobrio 252 NPOO zajma u iznosu 16.757.897,03 eura.

Tablica 14: Broj i iznos odobrenih NPOO zajmova u 2022. godini

Program	Broj odobrenih zahtjeva 2022.	Iznos odobrenih zah- tjeva (u €) 2022.
NPOO zajmovi	252	16.757.897,03 €
UKUPNO	252	16.757.897,03 €

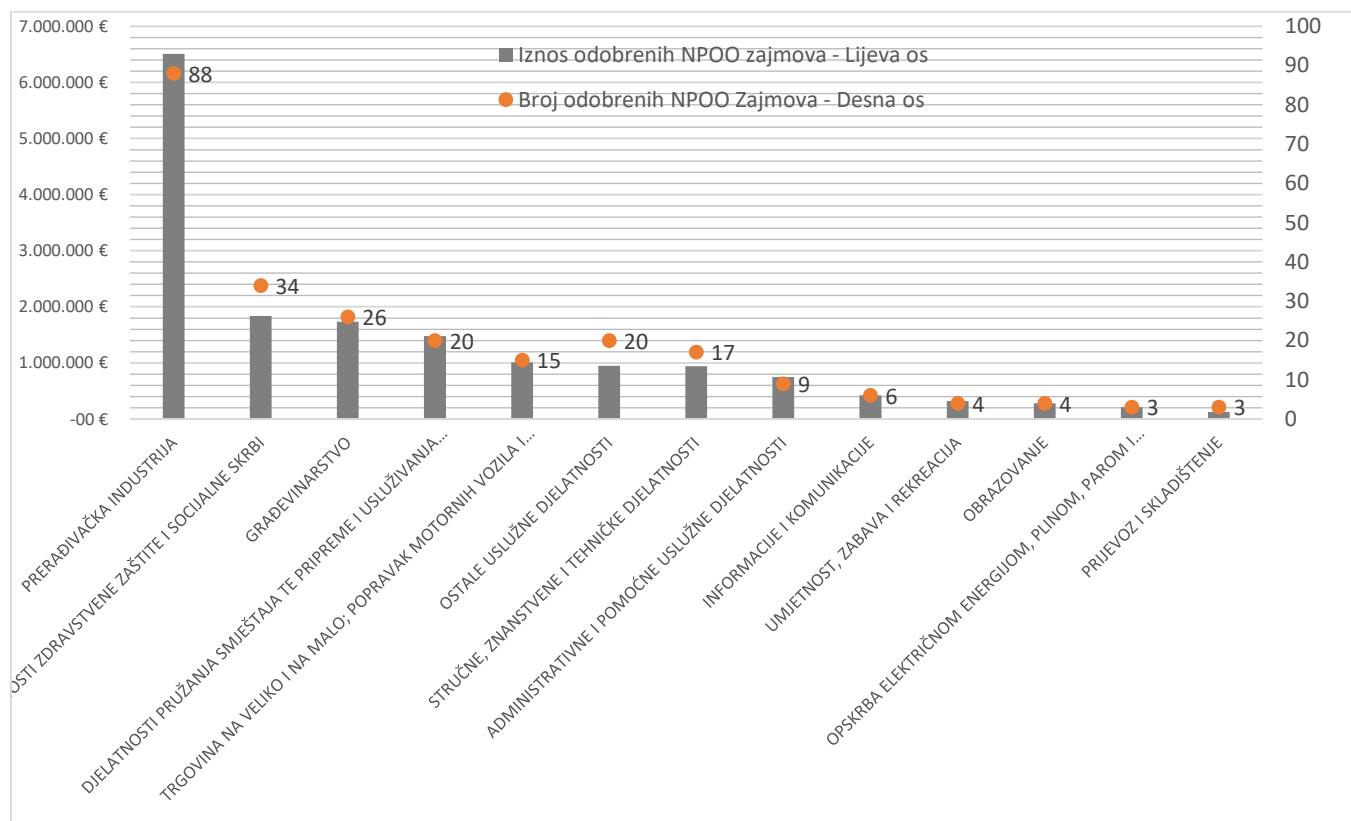
Iz priloženog grafa, u nastavku, vidljivo je kako je najveći broj i iznos NPOO zajmova u 2022. godini HAMAG-BICRO odobrio za ulaganja u Gradu Zagrebu, Splitsko-dalmatinskoj županiji i Zagrebačkoj županiji.

Graf 20: Odobreni ESIF zajmovi po županijama u 2022. godini



Prema djelatnostima ulaganja, najveći broj i iznos odobrenih zajmova odnosi se na prerađivačku industriju (35 % od ukupnog broja odobrenih zajmova), zatim djelatnosti zdravstvene zaštite i socijalne skrbi (13 %), te građevinarstvo (10 %).

Graf 21: Odobreni NPOO zajmovi prema djelatnostima ulaganja u 2022. godini



Isplate po zajmovima

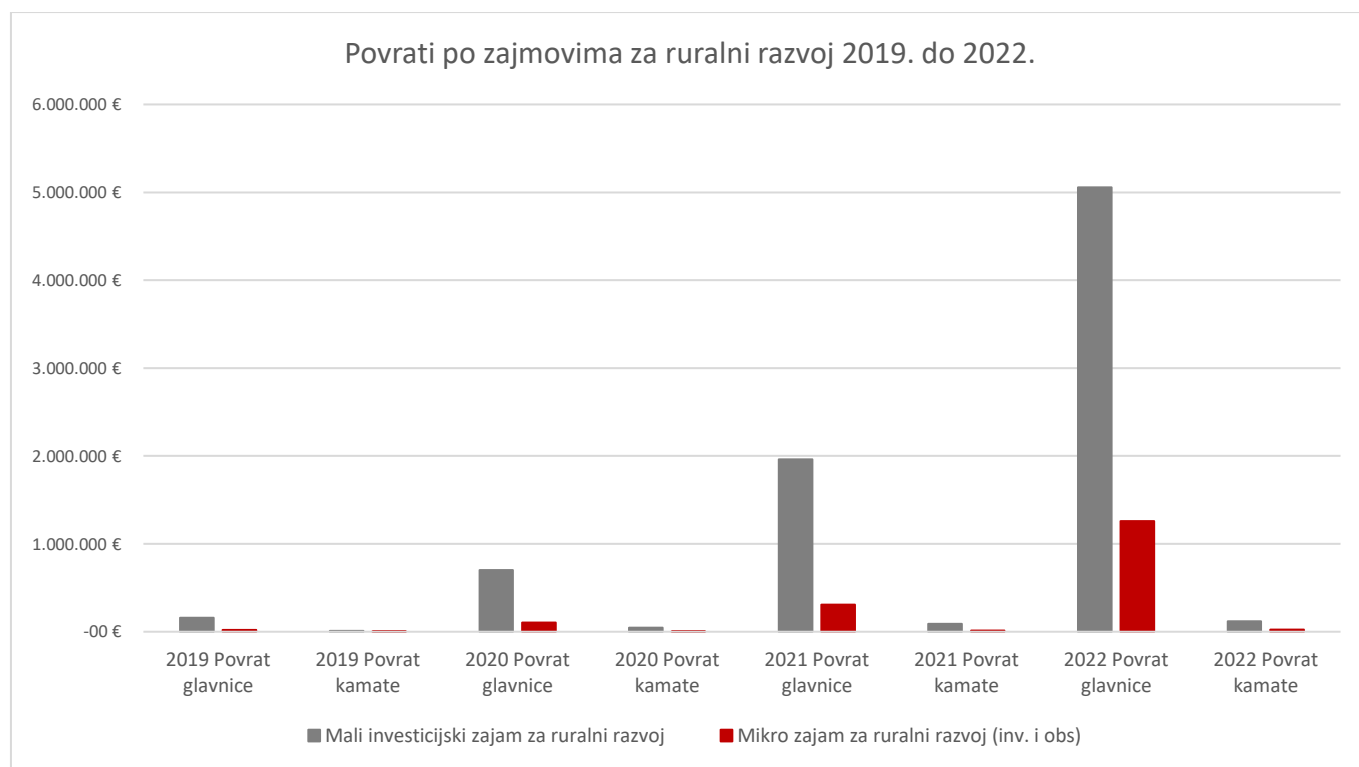
HAMAG-BICRO je u 2022. godini isplatio 204 NPOO zajma ukupnog iznosa 13.246.217,04 eura. Popis poduzetnika kojima je isplaćen zajam u 2022. godini nalazi se u Prilogu na kraju ovog izvješća. Za program NPOO zajmova u 2022. godini ukupno su dodijeljene državne potpore u iznosu od 1.664.698,18 eura.

2.1.7. Analiza portfelja zajmova

Zajmovi za ruralni razvoj

Od 2019. do 31.12.2022. godine evidentiran je povrat glavnice po instrumentima Mikro i Malih zajmova za ruralni razvoj u ukupnom iznosu od 9.572.033,91 eura, od čega se na instrument Malih zajmova odnosi 7.878.251,22 eura, dok na instrument Mikro zajmova ide 1.693.782,69 eura. U istom periodu naplaćeno je 307.581,70 eura obračunate kamate po oba financijska instrumenta. Tijekom 2022. godine ukupni povrat po instrumentu Mali zajmovi za ruralni razvoj iznosi 5.175.302,32 €. Evidentiran je povrat glavnice u iznosu 5.055.486,88 eura dok povrat redovne i zatezne kamate iznosi 119.815,44 eura. Ukupni povrat po instrumentu Mikro zajmovi za ruralni razvoj u 2022. godini iznose 1.284.988,82 eura. Evidentiran je povrat glavnice u iznosu 1.259.756,44 eura dok povrat redovne i zatezne kamate iznosi 25.232,38 eura.

Graf 22: Povrati po Zajmovima za ruralni razvoj od 2019. do 2022.godine



Ukupna izloženost po instrumentima Mikro i Malih zajmova za ruralni razvoj na dan 31.12.2022. godine iznosi 59.068.677,86 eura što je rast izloženosti za 50,14%.

Do 31.12.2022. godine otkazana su 2 zajma, 22 zajma je otplaćeno, a 1.588 zajmova je u otplati.

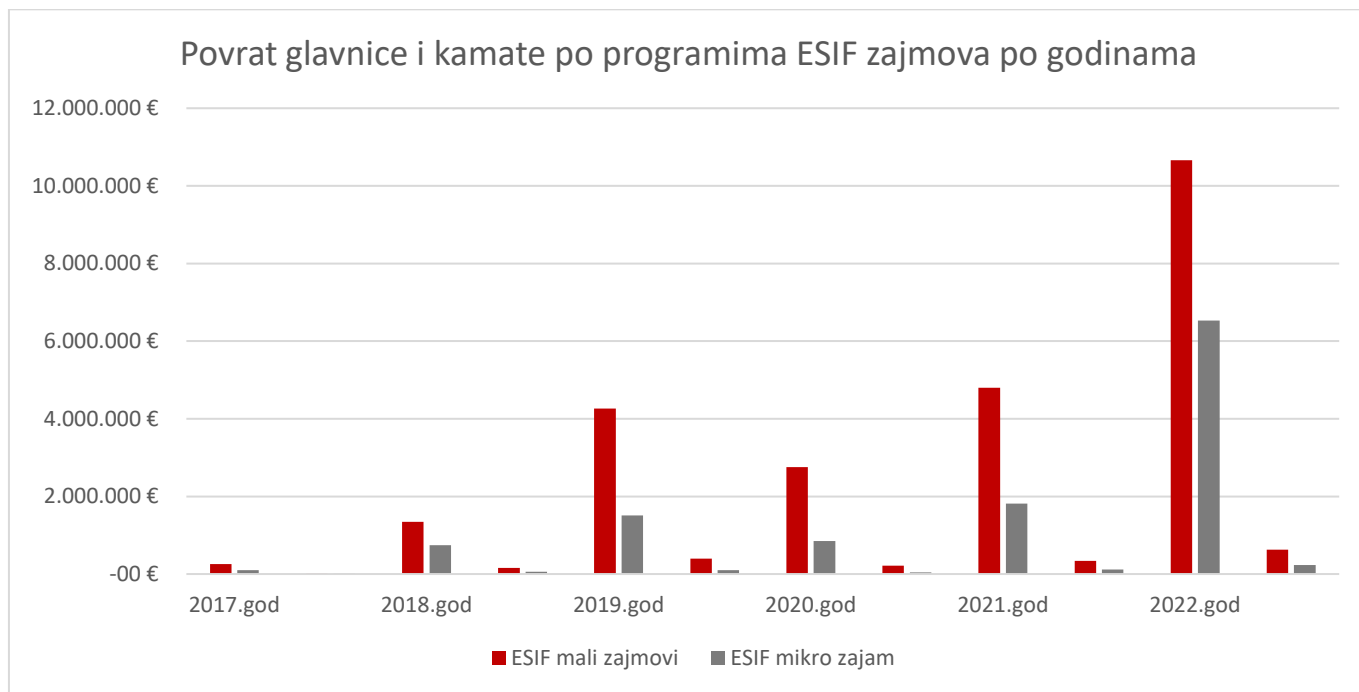
Tablica 15: Portfelj PRR zajmova na 31.12.2022.godine

Portfelj PRR zajmova na 31.12.2022. godine		
Status predmeta	Broj	Udio u %
<i>otkazan</i>	2	0,12%
<i>otplaćen</i>	22	1,36%
<i>u otplati</i>	1.588	98,51%
<i>Ukupan broj isplaćenih zajmova</i>	1.612	

ESIF zajmovi

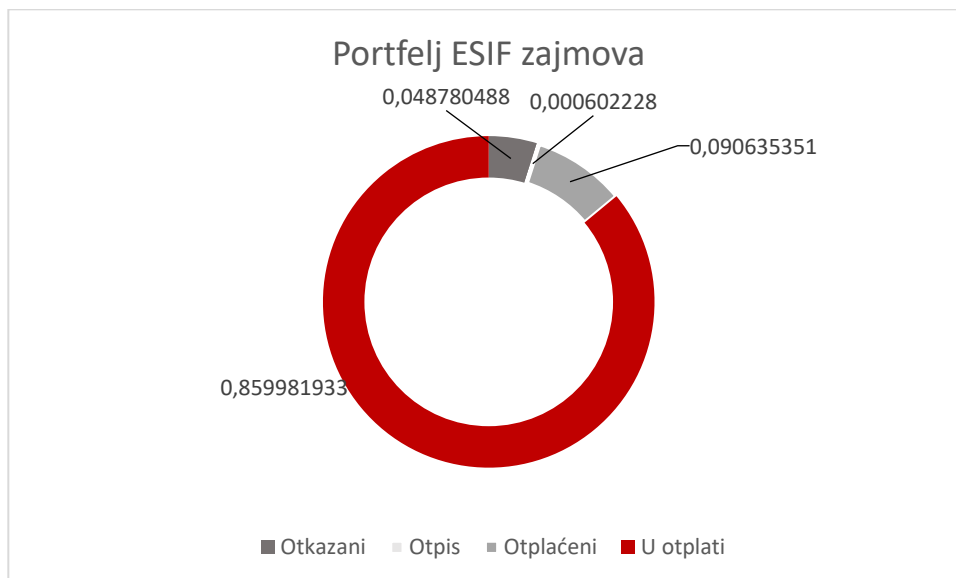
Od 2017. do 31.12.2022. godine evidentiran je povrat glavnice po instrumentima ESIF Mikro i Malih zajmova u ukupnom iznosu od 35.644.450,61 eura, od čega se na instrument Malih zajmova odnosi 24.084.953,45 eura, a na instrument Mikro zajmova 11.559.497,16 eura. U istom periodu naplaćeno je 2.311.194,52 eura obračunate kamate po oba financijska instrumenta. Tijekom 2022. godine ukupni povrat po instrumentu ESIF Mali zajam iznosi 11.293.591,76 eura. Evidentiran je povrat glavnice u iznosu 10.662.909,63 eura dok povrat redovne i zatezne kamate iznosi 630.682,13 eura. Ukupni povrat po instrumentu ESIF Mikro zajam u 2022.godini iznose 6.763.394,77 eura. Evidentiran je povrat glavnice u iznosu 6.534.071,78 eura dok povrat redovne i zatezne kamate iznosi 229.322,99 eura.

Graf 23: Povrat glavnice i kamate po programima ESIF zajmova po godinama



Ukupna izloženost po instrumentima ESIF Mikro i Malih zajmova na dan 31.12.2022. godine iznosi 69.945.842,18 eura što je pad izloženosti za 18,15% u odnosu na godinu prije.

Graf 24: Prikaz urednosti otplate portfelja ESIF Mikro i Malih zajmova

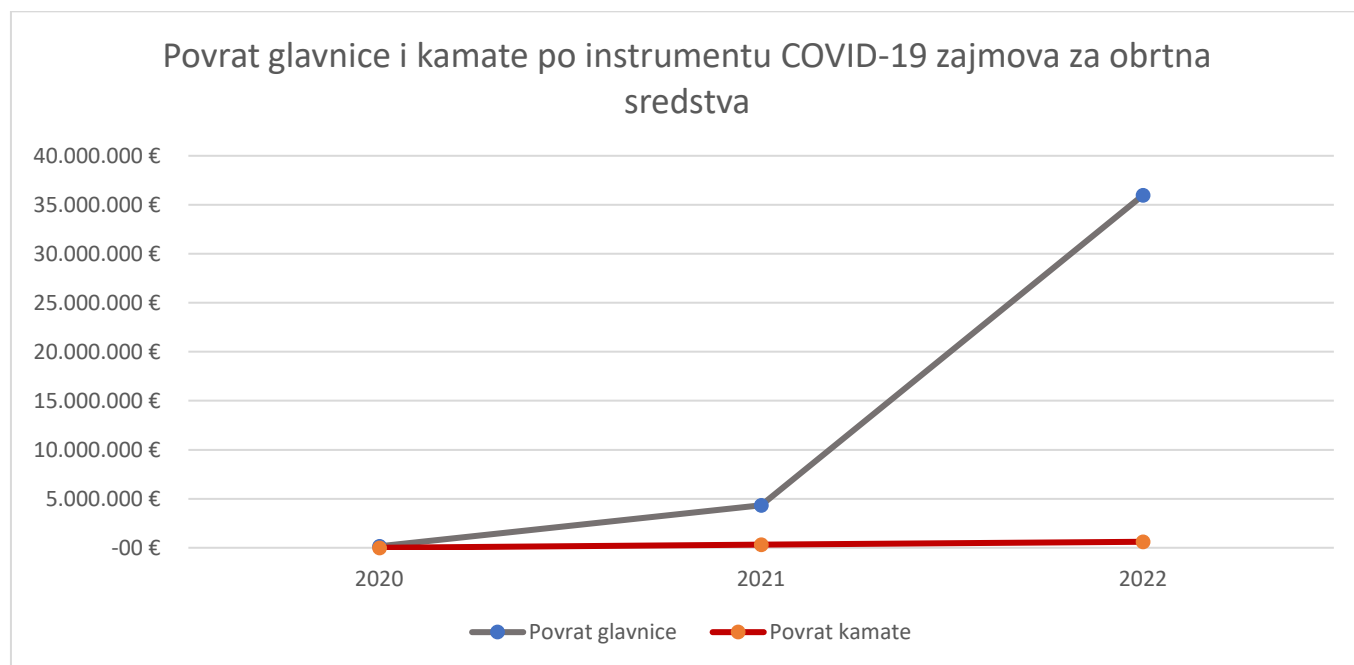


Do 31.12.2022. godine otkazano je 162 ESIF Mikro i Malih zajmova, i to 114 ESIF malih zajmova i 48 ESIF mikro zajmova. Za 2 ESIF Mikro zajma napravljen je otpis potraživanja. Otplaćeno je 301 ESIF Mikro i Malih zajmova dok je u otplati još 2.856 zajmova.

COVID-19 zajmovi za obrtna sredstva

Od 2020. do 31.12.2022. godine evidentiran je povrat glavnice po instrumentu COVID-19 zajmovi za obrtna sredstva u ukupnom iznosu od 40.452.621,39 eura. U istom periodu naplaćeno je 932.564,55 eura obračunate kamate. Tijekom 2022. godine ukupni povrat po instrumentu COVID-19 zajmovi za obrtna sredstva iznosi 36.589.683,39 eura. Evidentiran je povrat glavnice u iznosu 35.976.127,08 eura dok povrat redovne i zatezne kamate iznosi 613.556,31 eura.

Graf 25: Povrat glavnice i kamate po instrumentu COVID-19 zajmova za obrtna sredstva



Ukupna izloženost po instrumentu COVID -19 zajam za obrtna sredstva na dan 31.12.2022. godine iznosi 235.868.557,46 eura što je pad izloženosti za 11,41 % u odnosu na godinu prije. Do 31.12.2022. godine otkazano je 77 zajmova, 69 zajmova je otplaćeno, otpis potraživanja je izvršen za 5 zajmova dok je u otplati 5.223 COVID-19 zajmova za obrtna sredstva.

Tablica 16: Portfelj COVID-19 zajmova na 31.12.2022. godine

Portfelj COVID-19 zajmova na 31.12.2022. godine		
Status predmeta	Broj	Udio u %
<i>otkazan</i>	77	1,43%
<i>otplaćen</i>	69	1,28%
<i>u otplati</i>	5.223	97,19%
<i>otpis potraživanja</i>	5	0,09%
<i>ukupan broj isplaćenih zajmova</i>	5.374	

NPOO zajmovi

Ukupna izloženost po instrumentu NPOO zajmova na dan 31.12.2022. godine iznosi 13.246.168,99 eura. S obzirom da se radi o zajmovima koji su plasirani u drugoj polovici 2022. te otplata nije niti započela, do kraja godine evidentiran je povrat glavnice od 48,05 eura.

Mikro krediti

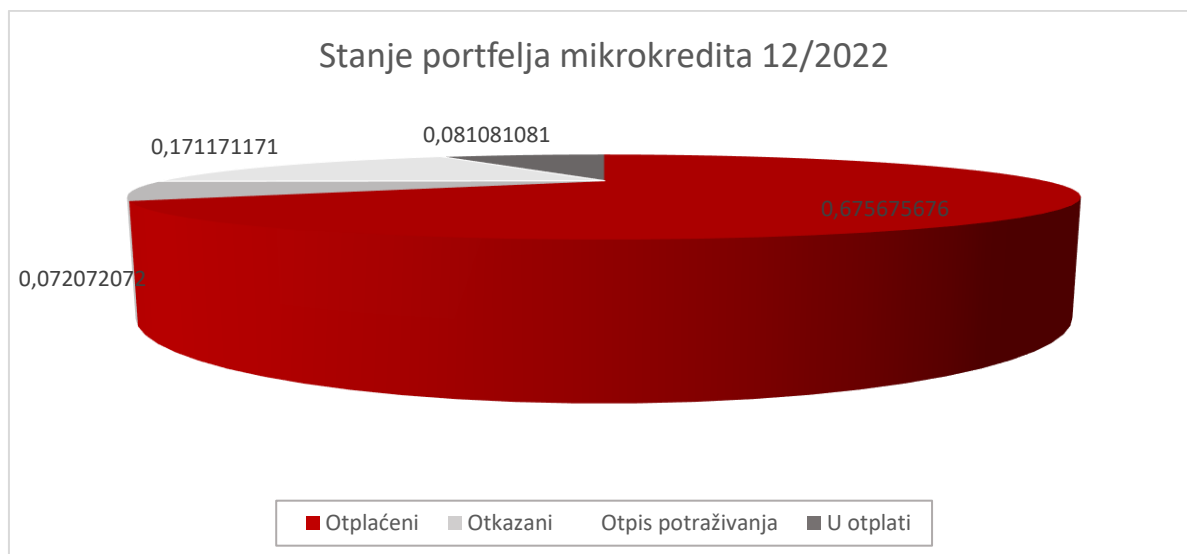
Kroz 2013., 2014. i 2015. godinu odobreno je ukupno 111 mikro kredita u ukupnom iznosu od 1.350.946,83 eura. Krediti odobreni tijekom 2013., 2014. i 2015. godine uglavnom su u fazi otplate te je do kraja 2022. godine vraćeno ukupno 1.055.903,45 eura glavnice i naplaćeno 82.461,29 eura kamate.

Graf 26: Naplata po mikrokreditima



Na dan 31.12.2022. godine izloženost po svim odobrenim mikro kreditima iznosi 103.700,51 eura. Oko 80 % odobrenih mikro kredita otplaćuju se ili su već otplaćeni redovno ili uz minimalna kašnjenja, što se smatra vrlo dobrim rezultatom s obzirom na to da se radi o odobrenju kredita poduzetnicima-početnicima. Od ukupno 111 odobrenih kredita, do kraja 2022. godine otplaćeno je 75 mikro kredita, otkazano je njih 8 (7 %), za 19 mikro kredita donesena je odluka o otpisu potraživanja dok je 9 mikro kredita još uvijek u otplati.

Graf 27: Prikaz urednosti otplate portfelja mikro kredita



3. DODJELA BESPOVRATNIH SREDSTAVA

Na sjednici održanoj 8. srpnja 2021. Vlada RH donijela je Odluku o sustavu upravljanja i praćenju provedbe aktivnosti u okviru Nacionalnog plana oporavka i otpornosti (NN 78/2021) (dalje u tekstu: NPOO), kojom se utvrđuje institucionalni okvir i postupci povezani s koordinacijom aktivnosti iz NPOO. Sukladno potpisanim Sporazumom o obavljanju delegiranih poslova između Ministarstva gospodarstva i održivog razvoja i Hrvatska agencije za malo gospodarstvo, inovacije i investicije utvrđuju se obveze i odgovornosti TNK/P i PT za poslove pripreme i provedbe postupaka dodjele bespovratnih sredstava, ugovaranja i praćenja provedbe projekata, upravljanja nepravilnostima u provedbi komponente C1. Gospodarstvo, podkomponente C1.1 Otporno, zeleno i digitalno gospodarstvo u okviru Nacionalnog plana oporavka i otpornosti 2021.-2026. U sustavu upravljanja i kontrole korištenja sredstava Mehanizma HAMAG-BICRO sudjeluje kao Provedbeno tijelo (PT) za sljedeće mjere: C1.1.1. R4-I1 Potpora poduzećima za tranziciju na energetski i resurno učinkovito gospodarstvo; C1.1.2. R2-I3 Bespovratne potpora za novoosnovana poduzeća; C1.1.2. R2-I4 Jačanje akceleracijske aktivnosti; C1.1.2. R2-I5 Komercijalizacija inovacija; C1.1.2. R3-I2 Vaučeri za digitalizaciju i C1.1.2. R3-I3 Bespovratne potpore za digitalizaciju. U tablici niže prikazani su zaprimljene i obrađene prijave po Pozivima u okviru NPOO u 2022. godini.

Tablica 16: Pregled broja i iznosa zaprimljenih prijava po Pozivu

Naziv Javnog poziva	Broj zaprimljenih prijava	Ukupan traženi iznos bespovratnih potpora (EUR)	Ukupna vrijednost projekata (EUR)
Komercijalizacija inovacija	427	171.891.232,08	336.785.743,10
Bespovratne potpore za digitalizaciju	820	40.149.394,09	97.407.119,77
Bespovratne potpore za novoosnovana poduzeća	612	73.215.356,19	103.954.308,76

Potpora poduzećima za tranziciju na energetske i resursno učinkovito gospodarstvo	253	225.516.144,02	532.017.282,58
UKUPNO	2112	510.772.126,39	1.070.164.454,21

Također, sukladno Zakonu o državnoj potpori za istraživačko-razvojne projekte (NN 64/2018) HAMAG-BICRO provodi postupak utvrđivanja ispunjenosti uvjeta za ostvarivanje prava na dodatno umanjenje osnovice poreza na dobit odnosno poreza na dohodak za opravdane prihvatljive troškove istraživačko-razvojnih projekata i studija izvedivosti. U tablici niže prikazane su zaprimljene i obrađene prijave za Poziv.

Tablica 17: Pregled broja i iznosa zaprimljenih prijava po Pozivu

Naziv Javnog poziva	Broj zaprimljenih prijava	Ukupan traženi iznos bespovratnih potpora (EUR)	Ukupna vrijednost projekata (EUR)
Državne potpore za istraživačko-razvojne projekte	106	849.167.808,09	972.002.314,75

3.1. Komercijalizacija inovacija

Poziv je usmjeren na poticanje ulaganja neophodnih za komercijalizaciju inovacija i rezultata istraživanja i razvoja. Cilj je poticanje inovativnih projektata s najvećom vjerojatnošću za komercijalni uspjeh čime će se pokrenuti poslovne aktivnosti i pokretanje proizvodnje na temelju primijenjenih rješenja. Poziv je namijenjen mikro, malim i srednjim poduzetnicima. Ukupan raspoloživ iznos bespovratnih sredstava za dodjelu u okviru ovog Poziva je 50.434.667,20 EUR. Najviši iznos bespovratnih sredstava koji se može dodijeliti po pojedinom projektnom prijedlogu je 706.085,34 EUR, a najniži iznos bespovratnih sredstava koji se može dodijeliti po pojedinom projektnom prijedlogu je 100.869,33 EUR. Bespovratna sredstva su se dodjeljivala putem trajno otvorenog postupka od 20. svibnja 2022. s planiranim trajanjem do 30. lipnja 2023. godine. Poziv je obustavljen dana 29. lipnja 2022. godine. Poziv je zatvoren 27. rujna 2022. godine.

Tablica 18: Broj i iznos zaprimljenih projektnih prijava na dan 30. lipnja 2022. godine

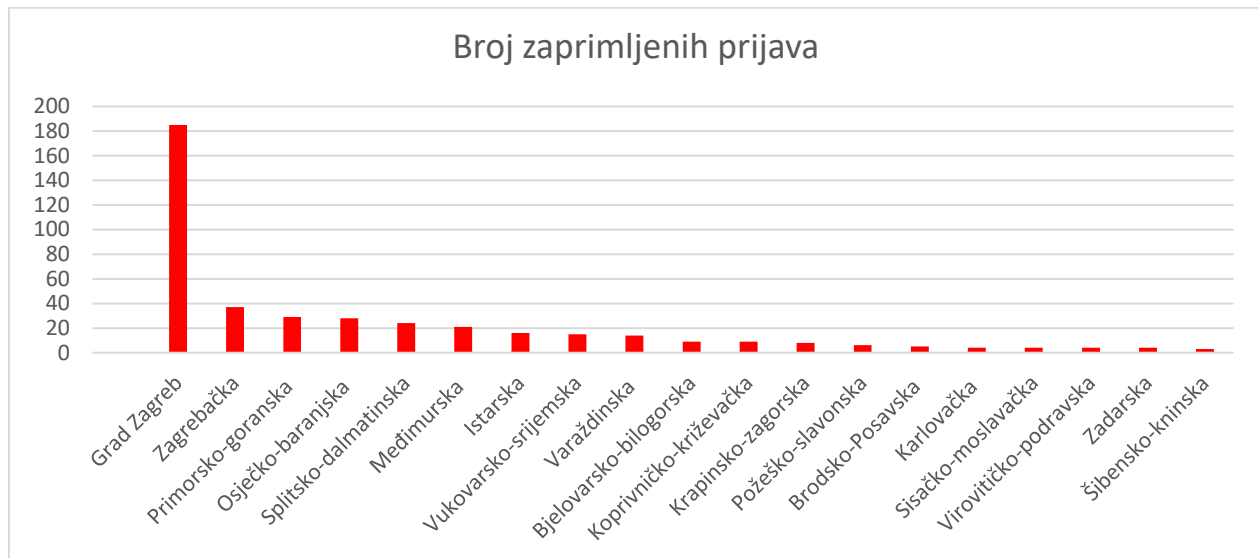
Komercijalizacija inovacija	
Broj zaprimljenih prijava	427
Ukupni traženi iznos bespovratnih potpora (EUR)	171.891.232,08
Ukupna vrijednost projekata (EUR)	336.785.743,10

Prosječan iznos tražene potpore iznosio je 402.555,58 EUR.

Tablica 19: Status nakon završetka Faze 1. Procjena projektnih prijedloga u odnosu na kriterije definirane Pozivom

Faze postupka dodjele	Positivno	Negativno	U obradi
Administrativna provjera, provjera prihvatljivosti prijavitelja, projekta i aktivnosti	385	42	0
Ocjena kvalitete	144	241	0
Provjera prihvatljivosti troškova	142	2	0

Graf 28: Pregled zaprimljenih prijava po županijama za poziv Komercijalizacija inovacija



Najviše zaprimljenih prijava pristiglo je od gospodarskih subjekata registriranih u Gradu Zagrebu. Slijede Zagrebačka, Primorsko-goranska, Osječko-baranjska, Splitsko-dalmatinska i Međimurska županija.

3.1.1. *Bespovratne potpore za digitalizaciju*

Svrha Poziva je podrška MSP-ovima za uvođenje digitalnih rješenja u poslovanje kroz ulaganja u digitalne alate i opremu za uvođenje novog načina poslovanja poduzeća, odnosno novih ili značajno poboljšanih proizvodnih postupaka, načina isporuke usluga ili organizacijskih praksi, te jačanje digitalnih vještina na temelju plana potreba digitalizacije u svrhu digitalne transformacije. Cilj bespovratne potpore za digitalizaciju poslovanja je omogućiti digitalizaciju u svrhu digitalne transformacije hrvatskih MSP-ova nabavom digitalnih alata i opreme te jačanjem digitalnih vještina za razvoj i primjenu novih proizvoda, usluga i procesa, što će u konačnici rezultirati jačanjem tržišne pozicije poduzeća i rastom produktivnosti.

Poziv je bio namijenjen mikro, malim i srednjim poduzetnicima. Ukupan raspoloživ iznos bespovratnih sredstava za dodjelu u okviru ovog Poziva bio je 27.340.898,53 EUR. Ukupni najviši iznos bespovratnih sredstava koji se mogao dodijeliti po pojedinom projektnom prijedlogu iznosio je 99.542,11 EUR, a najniži iznos bespovratnih sredstava koji se mogao dodijeliti po pojedinom projektnom prijedlogu bio je 19.908,42 EUR.

Bespovratna sredstva dodjeljivala su se putem privremeno otvorenog postupka od 1. srpnja 2022. godine do 12. kolovoza 2022. godine.

Tablica 20: Broj i iznos zaprimljenih projektnih prijava na dan 13.8.2022. godine

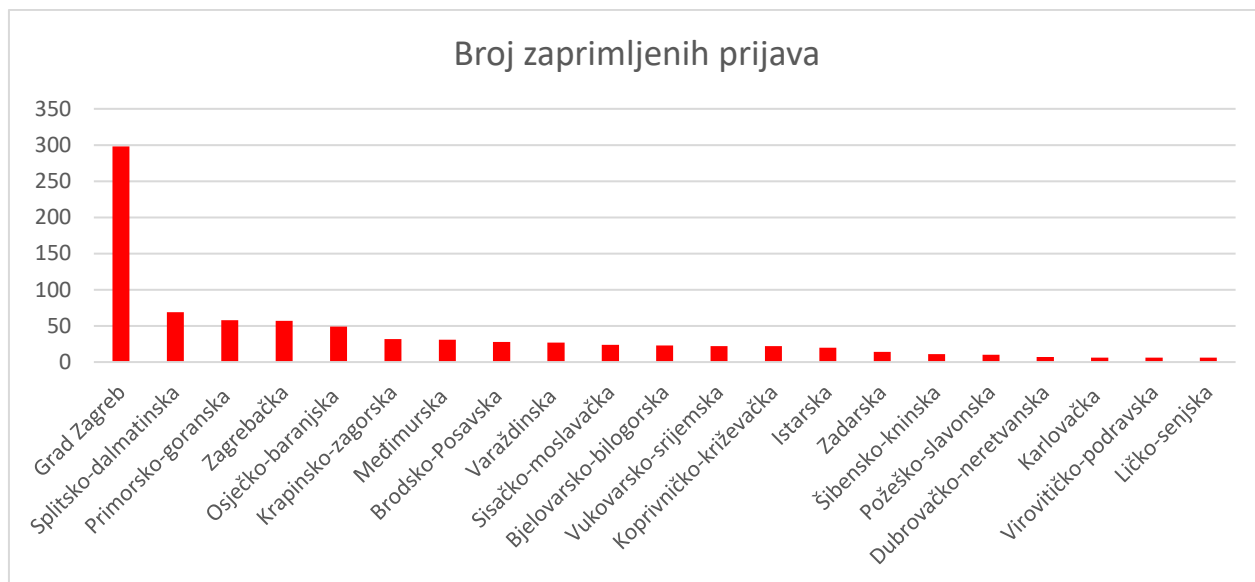
Bespovratne potpore za digitalizaciju	
Broj zaprimljenih prijava	820
Ukupni traženi iznos bespovratnih potpora (EUR)	40.149.394,09
Ukupna vrijednost projekata (EUR)	97.407.119,77

Prosječan iznos tražene potpore iznosio je 48.962,68 EUR.

Tablica 21: Status obrađenih projektnih prijedloga po fazama postupka dodjele bespovratnih sredstava

Faze postupka dodjele	Pozitivno	Negativno	U obradi
Administrativna provjera, provjera prihvatljivosti prijavitelja, projekta i aktivnosti, provjera prihvatljivosti izdataka	698	122	0
Ocjena kvalitete	698	9	0

Graf 29: Pregled zaprimljenih prijava po županijama za poziv Bespovratne potpore za digitalizaciju



Najviše zaprimljenih prijava pristiglo je od gospodarskih subjekata registriranih u Gradu Zagrebu. Slijede Splitsko-dalmatinska, Primorsko-goranska, Zagrebačka i Osječko-baranjska županija.

3.1.2. Bespovratne potpore za novoosnovana poduzeća

Svrha Poziva je poticanje investicija novoosnovanih MSP-ova s projektima čija je tehnološka zrelost izvan faze dokazivanja koncepta, ali koja još nisu spremna za tržište, tj. njihova tehnološka razina razvijenosti projekta je između TRL 5 - TRL 8, kroz podršku za razvoj inovacija, s naglaskom na povećanje proizvodnih kapaciteta i upravljanje poduzećem, njegovoj spremnosti za ulaganja investitora, i poboljšanja u komercijalizaciji proizvoda, usluga i tehnologija.

Potrebno je potaknuti rast novoosnovanih poduzeća koja razvijaju inovacije (proizvode, usluge ili tehnologije) bazirane na znanju ili visokim tehnologijama, koji su novi ili znatno poboljšani u usporedbi s dostignućima na tržištu. Podržavaju se projekti u pred-komercijalnoj fazi za budući razvoj i komercijalizaciju proizvoda/usluga, tehnologija, povećanje proizvodnih kapaciteta povezanih s projektom i povećanje spremnosti poduzeća za investicije.

Poziv je bio namijenjen mikro, malim i srednjim poduzetnicima. Ukupan raspoloživ iznos bespovratnih sredstava za dodjelu u okviru ovog Poziva bio je 18.806.821,95 EUR. Ukupni najviši iznos bespovratnih sredstava koji se po ovom Pozivu mogao dodijeliti pojedinom projektnom prijedlogu iznosio je 132.723,00 EUR po pojedinom projektnom prijedlogu, a najniži iznos

bespovratnih sredstava koji se mogao dodijeliti po pojedinom projektnom prijedlogu bio je 26.545,00 EUR.

Bespovratna sredstva dodjeljivala su se putem privremeno otvorenog postupka od 12. kolovoza 2022. godine do 12. rujna 2022. godine.

Tablica 22: Broj i iznos zaprimljenih projektnih prijava na dan 14.9.2022. godine

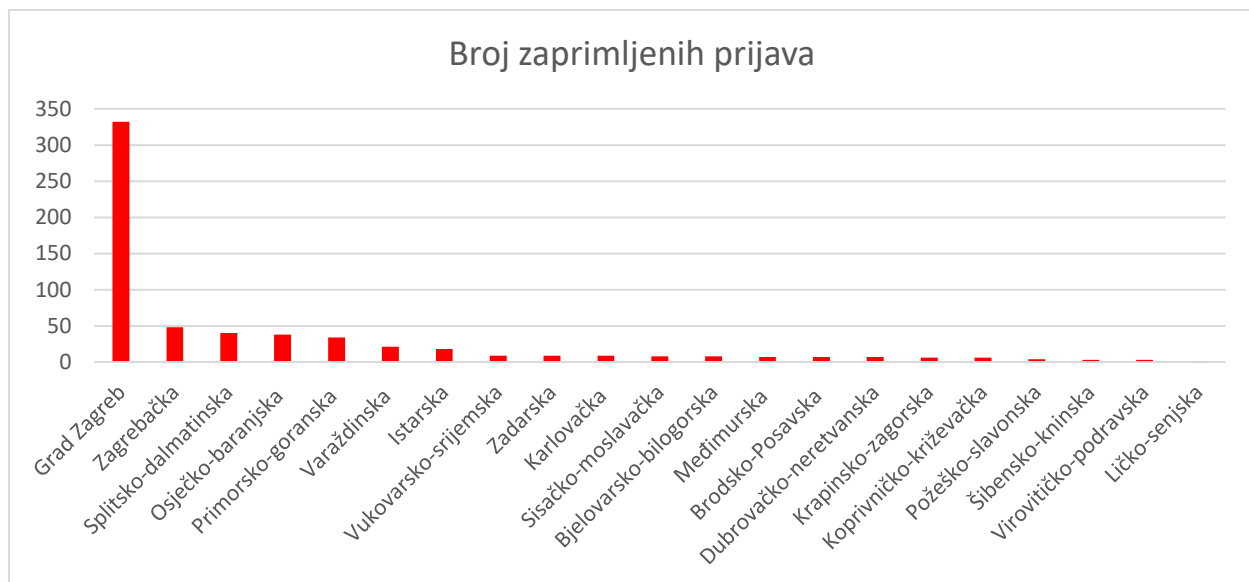
Bespovratne potpore za novoosnovana poduzeća	
Broj zaprimljenih prijava	612
Ukupni traženi iznos bespovratnih potpora (EUR)	73.215.356,19
Ukupna vrijednost projekata (EUR)	103.954.308,76

Prosječan iznos tražene potpore iznosio je 119.632,93 EUR.

Tablica 23: Status obrađenih projektnih prijedloga po fazama postupka dodjele bespovratnih sredstava

Faze postupka dodjele	Pozitivno	Negativno	U obradi
Administrativna provjera, provjera prihvatljivosti prijavitelja, projekta i aktivnosti	555	57	0
Ocjena kvalitete	166	389	0
Provjera prihvatljivosti izdataka	166	0	0

Graf 30: Pregled zaprimljenih prijava po županijama za poziv Bespovratne potpore za novoosnovana poduzeća



Najviše zaprimljenih prijavi pristiglo je od gospodarskih subjekata registriranih u Gradu Zagrebu. Slijede Zagrebačka, Splitsko-dalmatinska, Osječko-baranjska i Primorsko-goranska županija.

3.1.3. Potpora poduzećima za tranziciju na energetski i resursno učinkovito gospodarstvo

Poziv je usmjeren na poticanje proizvodnih ulaganja malih i srednjih te srednje kapitaliziranih poduzeća (*mid-caps*), iz energetski intenzivnih industrija, koja će rezultirati energetski i resursno učinkovitijim gospodarstvom kroz promicanje kružnog gospodarstva uvođenjem resursne učinkovitosti u proizvodni ciklus i životni vijek proizvoda, uključujući održivu opskrbu primarnim i sekundarnim sirovinama i/ili dekarbonizaciji, povećanju korištenja obnovljivih izvora energije i smanjenju emisija energetski intenzivnih industrija.

Cilj ovog poziva je potpora za bržu i bolju prilagodbu gospodarstva trenutnim i budućim ekološkim zahtjevima, te kroz ulaganja u zelenu tranziciju i stvaranje zelenih vještina, utjecati na smanjenje negativnih učinaka na klimu i okoliš, povećanu održivost proizvodnje, očuvanje postojećih i stvaranje novih radnih mjesta te jačanje lokalne i regionalne konkurentnosti.

Očekivani učinak ulaganja koja se financiraju Pozivom jest smanjenje štetnih emisija za najmanje 20 % u usporedbi s ulaganjima koja nisu usmjerena na energetska učinkovitost, korištenje

obnovljivih izvora energije, korištenje reciklata i oporabljivih materijala u ukupnom volumenu materijala u proizvodnji iznositi će najmanje 20 %.

Fokus je na novim ulaganjima u ekološki prihvatljive proizvodne procese i učinkovitost resursa u malim i srednjim poduzećima te privatnim srednje kapitaliziranim poduzećima, posebno iz energetske intenzivne industrije, radi ostvarivanja ciljeva EU taksonomije:

- ublažavanja i prilagodbe klimatskim promjenama,
- održive uporabe prirodnih resursa,
- prijelaza na kružno gospodarstvo,
- sprečavanja i kontrole onečišćenja.

Poziv je bio namijenjen malim i srednjim poduzetnicima te *mid-cap-ovima*. Ukupan raspoloživ iznos bespovratnih sredstava za dodjelu u okviru ovog Poziva bio je 252.173.336,00 EUR.

Poziv je podijeljen u dvije grupe te se u nastavku nalazi alokacija po grupama zajedno sa najvišim i najnižim iznosima potpora:

Grupa 1. Mala i srednja poduzeća:

- iznos alokacije: 100.869.334,39 EUR
- najniži iznos potpore: 99.542,10 EUR
- najviši iznos potpore: 995.421,06 EUR

Grupa 2. Srednje kapitalizirana poduzeća:

- iznos alokacije: 151.304.001,59 EUR
- najniži iznos potpore: 265.445,62 EUR
- najviši iznos potpore: 34.645.298,29 EUR

Bespovratna sredstva dodjeljivala su se putem privremeno otvorenog postupka od 1. rujna 2022. godine do 19. prosinca 2022. godine.

Tablica 24: Broj i iznos zaprimljenih projektnih prijava na dan 20.12.2022. godine

Potpora poduzećima za tranziciju na energetska i resursno učinkovito gospodarstvo

Broj zaprimljenih prijava	253
Ukupni traženi iznos bespovratnih potpora (EUR)	225.516.144,02
Ukupna vrijednost projekata (EUR)	532.017.282,58

Prosječan iznos tražene potpore za 253 projektnih prijava iznosio je 891.368,15 EUR.

Graf 31: Pregled zaprimljenih prijava po županijama za poziv Potpora poduzećima za tranziciju na energetska i resursno učinkovito gospodarstvo



Najviše zaprimljenih prijava pristiglo je od gospodarskih subjekata registriranih u Zagrebačkoj županiji. Slijede Osječko-Baranjska županija, Grad Zagreb, pa Varaždinska, Međimurska i Krapinsko-zagorska županija.

3.2. Državne potpore za istraživačko-razvojne projekte (IRI)

Cilj ovog poziva je povećanje ulaganja privatnog sektora u istraživanje i razvoj, povećanje broja poduzetnika koji ulažu u istraživanje i razvoj te poticanje suradnje poduzetnika s organizacijama za istraživanje i širenje znanja na istraživačko-razvojnim projektima.

Poziv je namijenjen malim, srednjim i velikim poduzetnicima. Potpora u smislu ovoga poziva se odnosi na poreznu olakšicu za istraživačko-razvojne projekte, a sukladno Zakonu o državnoj potpori za istraživačko-razvojne projekte (NN 64/2018).

Aktivnosti istraživanja i razvoja moraju uključivati pet osnovnih kriterija: novo znanje (kao cilj aktivnosti), kreativno (novi koncepti, ideje i metode koji unaprjeđuju postojeće znanje), neizvjesno u smislu ishoda, sistematično (planirano s osiguranjem sredstava i bilježenjem ishoda) i prenosivo (ishodi su prenosivi kao nova znanja) i/ili moguće ponoviti (ishode je moguće ponoviti).

Tablica 25: Broj i iznos zaprimljenih projektnih prijava na dan 31.12.2022.

Državne potpore za istraživačko-razvojne projekte	
Broj zaprimljenih prijava	106
Ukupna vrijednost zaprimljenih prijava/projekata	849.167.808,09
Ukupna vrijednost donesenih potvrda (iznos umanjenja porezne osnovice)	972.002.314,75

Prijava za dodjelu državne potpore za istraživačko-razvojne projekte podnosi se Ministarstvu gospodarstva, poduzetništva i obrta, kao davatelju potpore, neposredno ili poštom, dok je provedba aktivnosti u postupku davanja potpore povjerena je Hrvatskoj agenciji za malo gospodarstvo, inovacije i investicije - HAMAG BICRO, kao provedbenom tijelu.

Tablica 26: Status zaprimljenih projektnih prijava na dan 31.12.2022.

Faze postupka dodjele	Pozitivno	Negativno	U obradi
1. faza: Administrativna provjera	101	5	0
2. faza: Provjera prihvatljivosti korisnika	96	5	0
3. faza: Provjera prihvatljivosti projekta, aktivnosti i troškova	75	10	11
4. faza: Administrativna provjera godišnjeg izvješća	70	0	5
5. faza: Utvrđivanje realizacije materijalnih uvjeta	70	0	0

Od ukupno 106 zaprimljenih prijava, državnu potporu za istraživačko-razvojne projekte je u 2022. godini zatražilo 16 poduzeća, ukupne vrijednosti projekata 11.600.501,90 EUR, dok je vrijednost donesenih potvrda za 2022. godinu iznosila 12.492.296,28 EUR.

Graf 32: Pregled zaprimljenih prijava po županijama za Državne potpore za istraživačko-razvojne projekte



Od ukupno 106 prijava, najviše ih je zaprimljeno od gospodarskih subjekata registriranih u Gradu Zagrebu i Zagrebačkoj županiji. Slijede Splitsko-dalmatinska, Koprivničko-križevačka te Zadarska županija, a zatim Primorsko-goranska, Brodsko-posavska, Međimurska te Osječko-baranjska županija.

3.3. *Tehnička pomoć za HAMAG-BICRO (KK.10.1.1.01.0014)*

HAMAG-BICRO kao tijelo u sustavu upravljanja i kontrole Operativnim programom “Konkurentnost i kohezija“ za razdoblje 2014.-2020. (OPKK) osigurava kvalitetnu i učinkovitu provedbu svih delegiranih funkcija PT2 temeljem Sporazuma o obavljanju delegiranih funkcija u okviru OPKK, sklopljenog s MRRFEU kao UT-om. Projekt “Tehnička pomoć za HAMAG-BICRO“ namijenjen je upravo izgradnji i jačanju institucionalnih kapaciteta HAMAG-BICRO-a te pružanju potrebne stručne potpore aktivnostima koje HAMAG-BICRO provodi u svojstvu PT2: provjeri prijavitelja i projektnih prijedloga te njihovog ocjenjivanja i/ili upravljanja i izvršavanja ugovora o dodjeli bespovratnih sredstava te informacijske podrške korisnicima i potencijalnim korisnicima. Ovaj projekt doprinosi većoj apsorpciji sredstava iz ESIF-a u vezi s ciljem “Ulaganje za rast i radna mjesta“ te njihovoj boljoj vidljivosti i prepoznatljivosti od strane zainteresirane i šire javnosti. Ukupna vrijednost projekta je 217.184.311,49 kuna, od čega je 85 % sufinancirano sredstvima Europskog fonda za regionalni razvoj (EFRR) u iznosu od 184.606.664,31 kuna.

U 2022. godini na poslovima PT2 radila su 173 zaposlenika. Oni su se usavršavali u području javne nabave te u drugim specijalističkima područjima važnim za rad PT2.

Za korisnike bespovratnih sredstava, HAMAG-BICRO je održao 3 provedbene radionice u okviru poziva “Jačanje konkurentnosti poduzeća ulaganjima u digitalnu i zelenu tranziciju” kako bi dao smjernice o načinu provedbe projekta, izvještavanju i sastavljanju zahtjeva za nadoknadom sredstava, s ciljem izbjegavanja nenamjernih korisničkih pogreški. Radionice su organizirane diljem Hrvatske, ovisno o lokaciji provedbe samih projekata (Zagreb, Čakovec, Antunovac), kako bi PT2 bio pristupačniji svojim korisnicima, vodeći računa da se pri tome radi u malim grupama. Također, predstavnici Agencije su sudjelovali i u nizu drugih regionalnih događanja čiji organizatori su bili Upravljačko tijelo, županije, jedinice lokalne samouprave i dr. Projekt je završio 31.12.2022.

3.4. Provedba projekata financiranih iz ESI fondova

HAMAG-BICRO je zaključno s 2022. godinom vršio provedbu zaključenih ugovora o dodjeli bespovratnih sredstava u okviru dvadeset i sedam javnih poziva financiranih iz ESI fondova kroz specifične ciljeve 1b1, 3a2, 3d1 i 3d2 iz OPKK:

1. Ulaganje u proizvodnu tehnologiju MSP
2. Izgradnja proizvodnih kapaciteta MSP i ulaganje u opremu
3. Podrška razvoju MSP u turizmu povećanjem kvalitete i dodatne ponude hotela
4. Kompetentnost i razvoj
5. Poboljšanje konkurentnosti i učinkovitosti MSP u područjima s razvojnim posebnostima kroz informacijske i komunikacijske tehnologije (IKT)
6. E-impuls
7. Certifikacijom proizvoda do tržišta
8. Internacionalizacija poslovanja MSP-ova
9. Internacionalizacija poslovanja MSP-ova putem organizacija za poslovnu podršku
10. Pružanje visokokvalitetnih usluga MSP putem Poduzetničko potpornih institucija (PPI)
11. WWW-vaučeri za MSP-ove
12. Certifikacijom proizvoda do tržišta – faza 2
13. Uvođenje sustava upravljanja poslovnim procesima i kvalitetom (ISO i sl. norme)
14. Inovacije novoosnovanih MSP-ova
15. Povećanje razvoja novih proizvoda i usluga koji proizlaze iz aktivnosti istraživanja i razvoja
16. Komercijalizacija inovacija u poduzetništvu
17. Inovacijski vaučeri za MSP-ove
18. Inovacije novoosnovanih MSP-ova – II faza

19. Izgradnja i opremanje proizvodnih kapaciteta MSP-a
20. Znakovi kvalitete – vaučeri
21. Internacionalizacija poslovanja MSP-a faza II
22. Poboljšanje konkurentnosti i učinkovitosti MSP-a kroz informacijske i komunikacijske tehnologije (IKT) – 2
23. Inovacije u S3 područjima
24. Povećanje razvoja novih proizvoda i usluga koji proizlaze iz aktivnosti istraživanja i razvoja – faza 2
25. Integrator
26. Usluge za MSP-ove putem poduzetničkih potpornih institucija (PPI) - Faza 2
27. Jačanje konkurentnosti poduzeća ulaganjima u digitalnu i zelenu tranziciju

Također, provedena su tri ograničena poziva: Razvoj mreže poduzetničkih potpornih institucija (PPI) putem Hrvatske agencije za malo gospodarstvo, inovacije i investicije (HAMAG-BICRO), Razvoj mreže Poduzetničkih potpornih institucija (PPI) putem Hrvatske agencije za malo gospodarstvo, inovacije i investicije (HAMAG-BICRO) -Faza 2 i Promocija poduzetništva.

Do kraja 2022. godine, u nadležnosti Sektora za praćenje provedbe projekata – poduzetništvo i Sektora za praćenje provedbe projekata – istraživanje, razvoj i inovacije, ugovoreno je ukupno 5.300 projekata ukupne vrijednosti gotovo 2,2 milijarde eura, a vrijednost dodijeljenih bespovratnih sredstava iznosila je 922 milijuna eura.

Tablica 27: Pregled broja zaključenih ugovora iz ESI fondova

Naziv Javnog poziva	Broj zaključenih ugovora	Ukupna vrijednost projekata (EUR)	Dodijeljena bespovratna sredstva (EUR)
Ulaganje u proizvodnu tehnologiju MSP	27	22.975.416,03 €	7.628.904,03 €
Izgradnja proizvodnih kapaciteta MSP i ulaganje u opremu	39	95.582.143,07 €	29.467.570,46 €
Podrška razvoju MSP u turizmu povećanjem kvalitete i dodatne ponude hotela	28	108.749.170,20 €	25.711.184,09 €
Kompetentnost i razvoj MSP	191	327.341.975,98 €	113.608.077,87 €
Poboljšanje konkurentnosti i učinkovitosti MSP-a kroz informacijske i komunikacijske tehnologije (IKT)	228	17.781.995,03 €	13.605.770,37 €
E-impuls	1.083	60.518.149,09 €	33.172.665,20 €
Certifikacijom proizvoda do tržišta	85	4.385.677,81 €	3.028.004,66 €
Pružanje visokokvalitetnih usluga za MSP putem poduzetničkih potpornih institucija (PPI)	31	2.120.952,33 €	1.700.617,57 €
Internacionalizacija poslovanja MSP-ova	105	10.242.980,60 €	6.748.161,54 €
Razvoj mreže poduzetničkih potpornih institucija Hrvatske agencije za malo gospodarstvo, inovacije i	1	930.672,45 €	930.672,45 €

investicije (PPI) putem (HAMAG-BICRO)			
Internacionalizacija poslovanja MSP-ova putem organizacija za poslovnu podršku	3	2.574.496,44 €	2.157.462,62 €
WWW-vaučeri za MSP-ove	427	5.758.191,43 €	3.581.184,93 €
Certifikacijom proizvoda do tržišta – faza 2	96	7.818.774,74 €	5.243.732,33 €
Uvođenje sustava upravljanja poslovnim procesima i kvalitetom (ISO i slične norme)	320	9.883.483,90 €	6.316.474,40 €
Internacionalizacija poslovanja MSP-a – faza 2	319	27.515.602,11 €	17.510.418,40 €
Izgradnja i opremanje	97	151.035.634,22 €	52.348.625,21 €
IKT – faza 2	957	87.583.324,98 €	45.090.436,06 €
Promocija poduzetništva	1	5.043.466,72 €	5.043.466,72 €
Znakovi kvalitete	93	389.568,52 €	379.723,85 €
Jačanje konkurentnosti poduzeća ulaganjima u digitalnu i zelenu tranziciju	274	427.174.669,67 €	132.569.125,01 €
Inovacije novoosnovanih MSP-ova	63	11.483.697,83 €	9.028.391,85 €
Povećanje razvoja novih proizvoda i usluga koji proizlaze iz aktivnosti istraživanja i razvoja	87	174.130.200,10 €	90.760.810,98 €
Komercijalizacija inovacija u poduzetništvu	20	13.969.329,01 €	5.190.776,23 €

Inovacijski vaučeri za MSP-ove	279	3.793.761,91 €	2.340.848,80 €
Inovacije novoosnovanih MSP-ova – faza II	130	26.243.450,21 €	19.544.496,33 €
Inovacije u S3 područjima	99	106.140.968,86 €	41.525.685,04 €
Povećanje razvoja novih proizvoda i usluga koji proizlaze iz aktivnosti istraživanja i razvoja – faza 2	166	436.159.837,12 €	225.167.922,11 €
Integrator	15	33.957.776,35 €	14.543.283,65 €
Usluge za MSP-ove putem poduzetničkih potpornih institucija (PPI)	35	2.801.671,99 €	1.986.050,37 €
Razvoj mreže poduzetničkih potpornih institucija (PPI) putem Hrvatske agencije za malo gospodarstvo, inovacije i investicije (HAMAG-BICRO) -Faza 2	1	6.636.140,42 €	6.636.140,42 €
UKUPNO	5300	2.190.723.179,12 €	922.566.683,55 €

HAMAG-BICRO u okviru provedbe provodi kontrolu kako bi se osiguralo provođenje Ugovora o dodjeli bespovratnih potpora u skladu s ugovornim odredbama. Uz osiguravanje komunikacije s korisnicima, provjere upravljanja projektom uključuju: pregled plana nabave, provjeru Zahtjeva za nadoknadom sredstava, provjeru statusa provedbe projekta, provjere manjih i većih izmjena ugovora, provjeru poštivanja zahtjeva za informiranje i vidljivost, provjeru potraživanih troškova, provjeru dokumentacijskog dokaza plaćanja, provjeru Zahtjeva za isplatu predujma, provjere na licu mjesta, financijsko zaključenje projekta te ex-post provjere trajnosti projekta, neto prihoda i pokazatelja.

3.5. Ulaganje u proizvodnu tehnologiju MSP-a

Javni poziv Ulaganje u proizvodnu tehnologiju MSP imao je za cilj pružiti bolju potporu razvoju konkurentnosti malih i srednjih poduzetnika (MSP) poticanjem održivog razvoja proizvodnje i jačanjem internacionalizacije poslovanja radi povećanja regionalne konkurentnosti i bržeg gospodarskog rasta.

Najniža vrijednost potpore, odnosno najniži iznos bespovratnih sredstava po pojedinom projektu, iznosio je 66.361,40 eura, dok je ukupna državna potpora iznosila maksimalno 663.614,04 eura . Javnim pozivom ugovoreno je 27 projekata ukupne vrijednosti 22,98 milijuna eura, pri čemu se dodijelilo 7,63 milijuna eura bespovratnih sredstava.

Tablica 28: Ulaganje u proizvodnu tehnologiju MSP - pregled stanja zaključenih ugovora na dan 31.12.2022.

Ulaganje u proizvodnu tehnologiju MSP	
Broj sklopljenih ugovora	27
Ugovoreni iznos bespovratnih potpora (€)	7.628.904,03 €
Ukupna vrijednost projekata (€)	22.975.416,03 €
Broj realiziranih predujmova	5

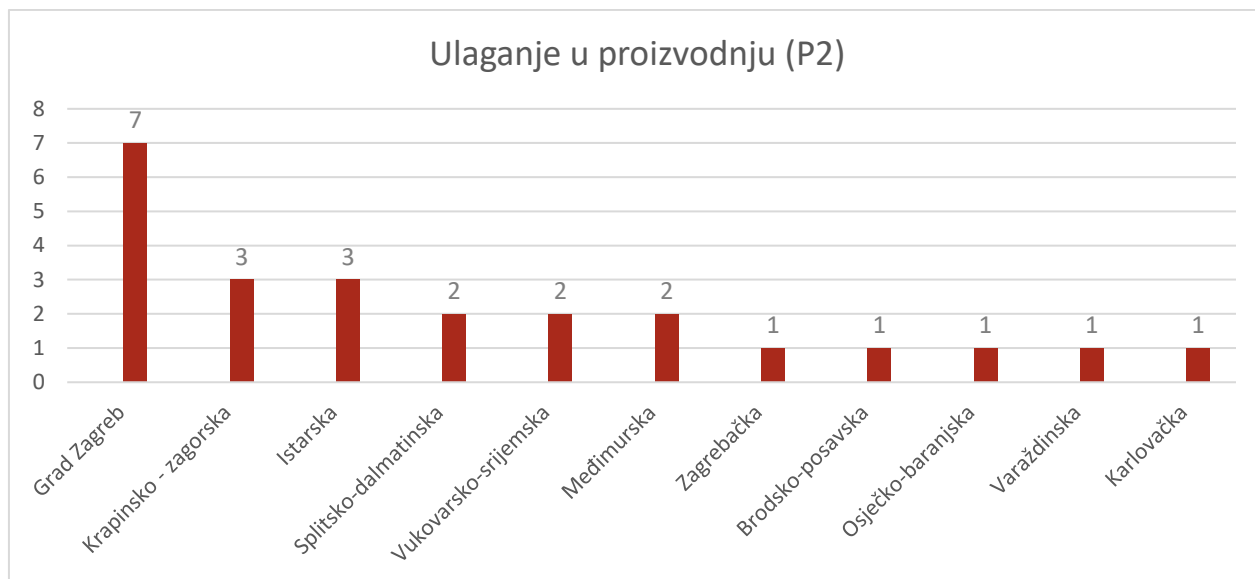
Iznos realiziranih predujmova (€)	801.792,75 €
Broj zaprimljenih ZNS-ova	99
Broj realiziranih isplata	100
Iznos realiziranih isplata (€)	7.216.458,53 €
Broj raskinutih ugovora	0
Iznos raskinutih ugovora	- €
Broj završenih ugovora	27
Konačan iznos bespovratne potpore završenih ugovora (€)	7.216.458,53 €
Postotak (%) iskorištenosti bespovratnih sredstava u odnosu na ugovorene završene projekte	94,59%
Broj provedenih <i>ex-ante</i> kontrola	16
Iznos provedenih <i>ex-ante</i> kontrola (€)*	8.548.770,46 €
Broj provedenih <i>ex-post</i> kontrola	113
Iznos provedenih <i>ex-post</i> kontrola (€)	24.521.514,98 €
Broj generiranih novih radnih mjesta u sklopu natječaja (ciljna vrijednost)	339

Isplaćeno je ukupno 5 predujmova ukupnog iznosa 801.792,75 €. Broj zaprimljenih ZNS-ova je 99. Realizirano je 7.216.458,53 € isplata sredstava.

Za 27 zaprimljenih ugovora u okviru Javnog poziva Ulaganje u proizvodnu tehnologiju MSP provedeno je ukupno 16 *ex-ante* kontrola nabava te 113 *ex-post* kontrola nabava.

U okviru Javnog poziva Ulaganje u proizvodnu tehnologiju MSP, s provedbom projekta završilo je svih 27 korisnika bespovratnih sredstava. Ukupna iskorištenost bespovratnih sredstava unutar poziva iznosi 94,59 % što ovaj poziv čini izuzetno uspješnim.

Graf 33: Ulaganje u proizvodnu tehnologiju MSP - pregled zaključenih ugovora po županijama



Najviše zaključenih ugovora je s gospodarskim subjektima koji posluju na području Grada Zagreba. Slijede Krapinsko-zagorska, Istarska, Vukovarsko-srijemska, Splitsko-dalmatinska i Međimurska županija.

3.6. Izgradnja proizvodnih kapaciteta MSP i ulaganja u opremu

Cilj Javnog poziva Izgradnja proizvodnih kapaciteta MSP i ulaganje u opremu bio je pružiti bolju potporu razvoju konkurentnosti MSP-a poticanjem održivog razvoja proizvodnje i jačanjem internacionalizacije poslovanja radi povećanja regionalne konkurentnosti i bržeg gospodarskog rasta.

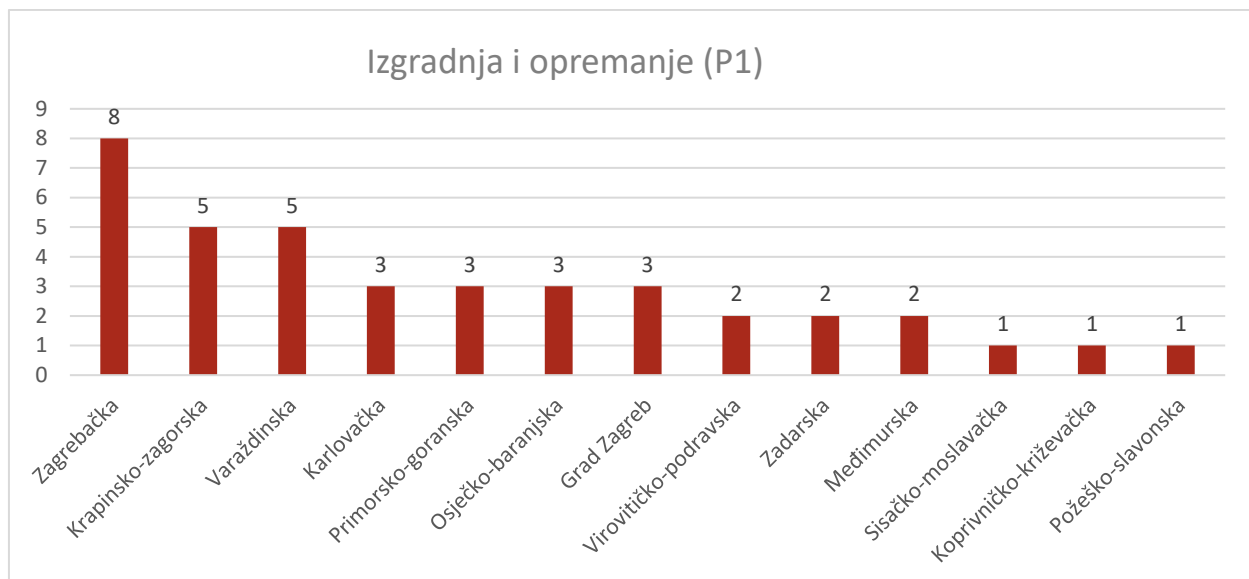
Najniža vrijednost potpore, odnosno najniži iznos bespovratnih sredstava po pojedinom projektu, iznosio je 199.084,21 tisuća eura, dok je ukupna državna potpora iznosila maksimalno 1.990.842,13 milijuna eura. Natječajem je ugovoreno 39 projekata ukupne vrijednosti 95,6 milijuna eura, pri čemu su dodijeljena 29,5 milijuna eura bespovratnih sredstava.

Tablica 29: Izgradnja proizvodnih kapaciteta MSP i ulaganje u opremu - pregled stanja zaključenih ugovora na dan 31.12.2022.

Izgradnja proizvodnih kapaciteta MSP i ulaganje u opremu	
Broj sklopljenih ugovora	39
Ugovoreni iznos bespovratnih potpora (€)	29.467.570,46 €
Ukupna vrijednost projekata (€)	95.582.143,07 €
Broj realiziranih predujmova	15
Iznos realiziranih predujmova (€)	4.074.320,45 €
Broj zaprimljenih ZNS-ova	203
Broj realiziranih isplata	216
Iznos realiziranih isplata (€)	27.148.149,91 €
Broj raskinutih ugovora	1
Iznos raskinutih ugovora	1.047.990,87 €
Broj završenih ugovora	38
Konačan iznos bespovratnih potpora završenih ugovora (€)	26.988.415,21 €
Postotak (%) iskorištenosti bespovratnih sredstava u odnosu na ugovorene završene projekte	91,59%
Broj provedenih <i>ex-ante</i> kontrola	47
Iznos provedenih <i>ex-ante</i> kontrola (€)*	13.986.597,22 €
Broj provedenih <i>ex-post</i> kontrola	263
Iznos provedenih <i>ex-post</i> kontrola (€)	94.561.567,72 €
Broj generiranih novih radnih mjesta u sklopu natječaja (ciljna vrijednost)	617

Isplaćeno je ukupno 15 predujmova ukupnog iznosa 4.074.320,45 €. Broj zaprimljenih ZNS-ova je 203. Realizirano je 27.148.149,91 € isplata. Za 39 zaprimljenih ugovora u okviru Javnog poziva Izgradnja proizvodnih kapaciteta MSP i ulaganje u opremu provedene su ukupno 47 *ex-ante* kontrole nabave te 263 *ex-post* kontrola nabave. Ukupna iskorištenost bespovratnih sredstava iznosi 91,59 %.

Graf 34: Izgradnja proizvodnih kapaciteta MSP i ulaganje u opremu - pregled zaključenih ugovora po županijama



Najviše je zaključenih ugovora s gospodarskim subjektima koji posluju na području Zagrebačke županije. Slijede Krapinsko-zagorska, Varaždinska, Karlovačka, Primorsko-goranska i Osječko-baranjska županija.

Podrška razvoju MSP-a u turizmu povećanjem kvalitete i dodatne ponude hotela

U okviru natječaja Podrška razvoju MSP u turizmu povećanjem kvalitete i dodatne ponude hotela ugovoreno je 28 projekata ukupne vrijednosti 108,7 milijuna eura, pri čemu se dodijelilo 25,7 milijuna eura bespovratnih sredstava. Natječaj je namijenjen malim i srednjim poduzetnicima i obrtnicima u svrhu poticanja investicija u početna ulaganja povezana s izgradnjom novih, proširenjem kapaciteta i/ili povećanjem kvalitete postojećih hotela. Najniža vrijednost potpore, odnosno najniži iznos bespovratnih sredstava po pojedinom projektu iznosi 132.722,81 eura dok najviša državna potpora iznosi 1.327.228,08 milijuna eura.


Tablica 30: Podrška razvoju MSP u turizmu povećanjem kvalitete i dodatne ponude hotela - pregled stanja zaključenih ugovora na dan 31.12.2022.

Podrška razvoju MSP u turizmu povećanjem kvalitete i dodatne ponude hotela

Broj sklopljenih ugovora	28
Ugovoreni iznos bespovratnih potpora (€)	25.711.184,09 €
Ukupna vrijednost projekata (€)	108.749.170,20 €
Broj realiziranih predujmova	5
Iznos realiziranih predujmova (€)	1.912.348,17 €
Broj zaprimljenih ZNS-ova	150
Broj realiziranih isplata	156
Iznos realiziranih isplata (€)	23.244.775,06 €
Broj raskinutih ugovora	2
Iznos raskinutih ugovora	1.186.547,56 €
Broj završenih ugovora	26
Konačan iznos bespovratnih potpora završenih ugovora (€)	23.226.769,22 €
Postotak (%) iskorištenosti bespovratnih sredstava u odnosu na ugovorene završene projekte	90,34%
Broj provedenih <i>ex-ante</i> kontrola	26
Iznos provedenih <i>ex-ante</i> kontrola (€)*	17.823.937,63 €
Broj provedenih <i>ex-post</i> kontrola	155
Iznos provedenih <i>ex-post</i> kontrola (€)	80.086.002,79 €
Broj generiranih novih radnih mjesta u sklopu natječaja (ciljna vrijednost)	399

Isplaćeno je ukupno 5 predujmova ukupnog iznosa 1.912.348,17 €. Broj zaprimljenih ZNS-ova je 150, temeljem kojih je realizirano 23.244.775,06 € isplata. Za 28 zaprimljenih ugovora u okviru Javnog poziva Podrška razvoju MSP u turizmu povećanjem kvalitete i dodatne ponude hotela provedeno je ukupno 26 *ex-ante* kontrole nabava te 155 *ex-post* kontrola nabava. Završeno je 26 od ugovorenih 28 projekata, dok su 2 raskinuta, a razina iskorištenosti iznosi 90,34 %.

Graf 35: Podrška razvoju MSP u turizmu povećanjem kvalitete i dodatne ponude hotela - pregled zaključenih ugovora po županijama



Najviše je zaključenih ugovora s gospodarskim subjektima koji posluju na području Splitsko-dalmatinske županije. Slijede Istarska, Karlovačka, Zadarska i Dubrovačko-neretvanska županija.

Kompetentnost i razvoj

Cilj Poziva je poboljšanje poslovnog razvoja i tehnološke spremnosti MSP-a poticanjem ulaganja u kapacitete MSP-a, posebice kroz izgradnju i/ili opremanje poslovnih jedinica. Najniža vrijednost potpore, odnosno najniži iznos bespovratnih sredstava koji se može dodijeliti pojedinom projektu iznosi 39.816,84 tisuća eura, dok najviši iznos potpore ne može prijeći prag od 3.981.684,25 milijuna eura. U okviru Javnog poziva “Kompetentnost i razvoj” ugovoreno je 191 projekt ukupne vrijednosti 327,3 milijuna eura, pri čemu je dodijeljeno 113,6 milijuna eura bespovratnih sredstava.

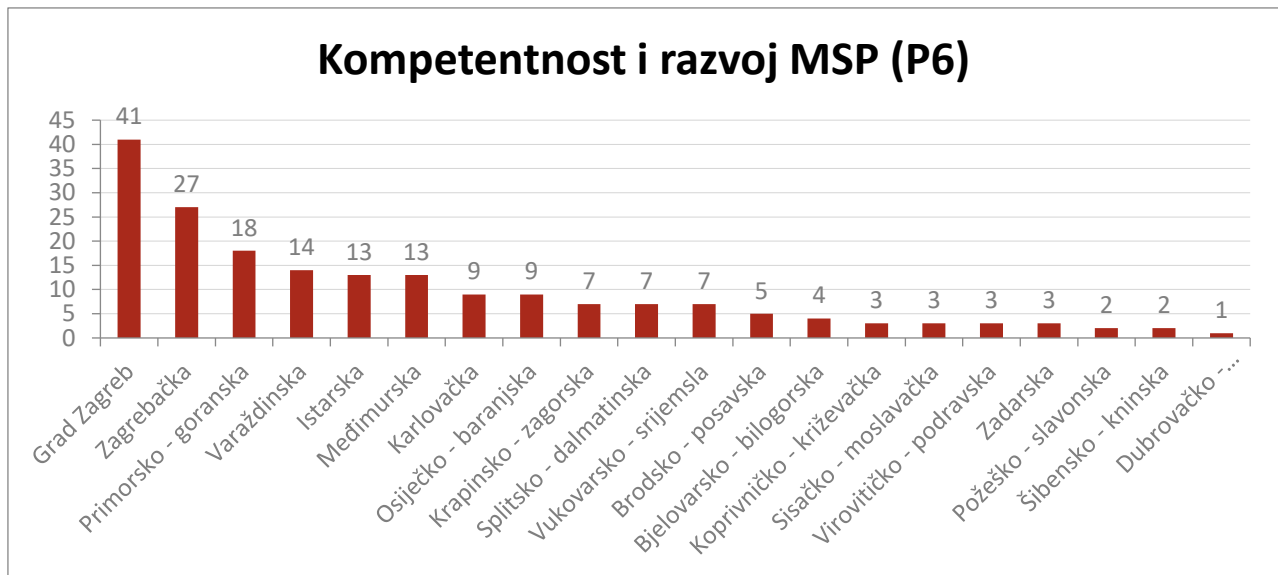
Tablica 31: Kompetentnost i razvoj - pregled stanja zaključenih ugovora na dan 31.12.2022.

Kompetentnost i razvoj	
Broj sklopljenih ugovora	191
Ugovoreni iznos bespovratnih potpora (€)	113.608.077,87 €
Ukupna vrijednost projekata (€)	327.341.975,98 €
Broj realiziranih predujmova	57
Iznos realiziranih predujmova (€)	12.847.697,27 €

Broj zaprimljenih ZNS-ova	791
Broj realiziranih isplata	848
Iznos realiziranih isplata (€)	99.161.952,06 €
Broj raskinutih ugovora	14
Iznos raskinutih ugovora	12.425.883,02 €
Broj završenih ugovora	177
Konačan iznos bespovratnih potpora završenih ugovora (€)	95.063.998,98 €
Postotak (%) iskorištenosti bespovratnih sredstava u odnosu na ugovorene završene projekte	83,68%
Broj provedenih <i>ex-ante</i> kontrola	121
Iznos provedenih <i>ex-ante</i> kontrola (€)*	92.665.876,96 €
Broj provedenih <i>ex-post</i> kontrola	622
Iznos provedenih <i>ex-post</i> kontrola (€)	287.376.434,38 €
Broj generiranih novih radnih mjesta u sklopu natječaja (ciljna vrijednost)	2772

Isplaćeno je ukupno 57 predujmova ukupnog iznosa 12.847.697,27 €. Broj zaprimljenih ZNS-ova je 791, temeljem kojih je realizirano 99.161.952,06 € isplata. Za 191 zaprimljeni ugovor u okviru Javnog poziva Kompetentnost i razvoj provedena je ukupno 121 *ex-ante* kontrola nabave te 622 *ex-post* kontrole nabave. Sa 31.12.2022. godine završeno je 177 od 191 ugovorenih projekata, a 14 ih je raskinutih. Trenutna razina iskorištenosti iznosi 83,68 %.

Graf 36: Kompetentnost i razvoj - pregled zaključenih ugovora po županijama



Najviše je zaključenih ugovora s gospodarskim subjektima koji posluju na području Grada Zagreba. Slijede Primorsko-goranska, Varaždinska, Zagrebačka, Istarska i Međimurska županija.

Poboljšanje konkurentnosti i učinkovitosti MSP u područjima s razvojnim posebnostima kroz informacijske i komunikacijske tehnologije (IKT)

Cilj ovog poziva bio je doprinijeti rješavanju identificiranih slabosti vezanih uz nedostatnu primjenu rješenja informacijske i komunikacijske tehnologije u poslovnim procesima u malim i srednjim poduzećima s ciljem jačanja njihove tržišne pozicije i povećanja konkurentnosti. Najniži iznos bespovratnih sredstava koji se po ovom pozivu mogao dodijeliti pojedinom poduzetniku iznosio je 13.272,28 tisuća eura, dok je najviši iznos bespovratnih sredstava koji se mogao dodijeliti pojedinom poduzetniku iznosio 1.990.842,13 milijuna eura.

Do 2022. godine ugovoreno je 228 projekta ukupne vrijednosti 17,8 milijuna eura, pri čemu se dodijelilo 13,6 milijuna eura bespovratnih sredstava.

Tablica 32: Poboljšanje konkurentnosti i učinkovitosti MSP-a kroz informacijske i komunikacijske tehnologije (IKT) - pregled stanja zaključenih ugovora na dan 31.12.2022.

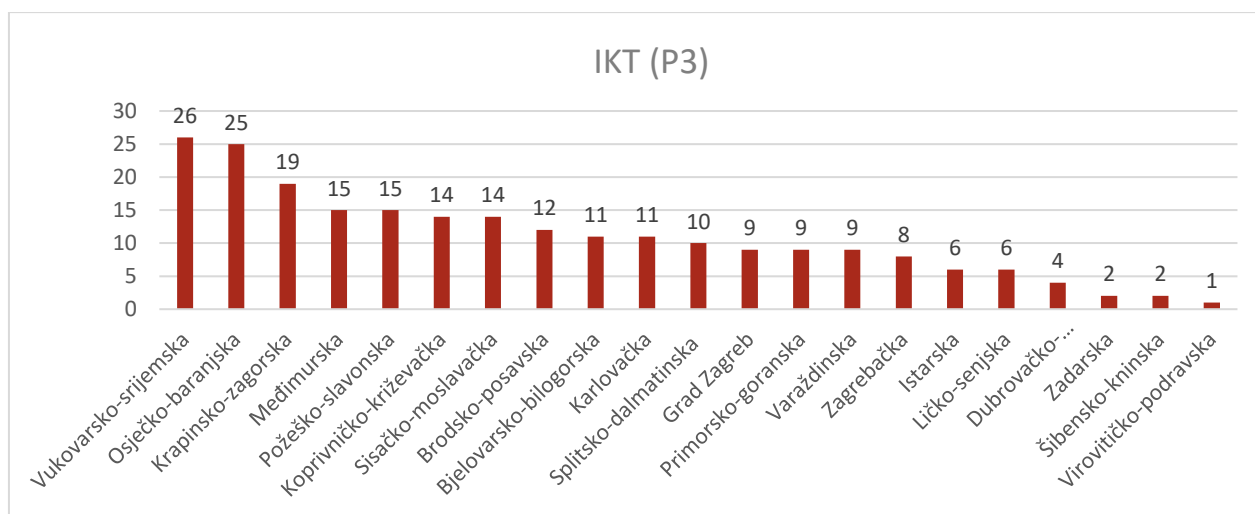
Poboljšanje konkurentnosti i učinkovitosti MSP-a kroz informacijske i komunikacijske tehnologije (IKT)

Broj sklopljenih ugovora	228
Ugovoreni iznos bespovratnih potpora (€)	13.605.770,37 €
Ukupna vrijednost projekata (€)	17.781.995,03 €
Broj realiziranih predujmova	194
Iznos realiziranih predujmova (€)	4.547.573,78 €
Broj zaprimljenih ZNS-ova	589
Broj realiziranih isplata	754
Iznos realiziranih isplata (€)	12.749.469,94 €
Broj raskinutih ugovora	12
Iznos raskinutih ugovora	746.344,34 €
Broj završenih ugovora	216
Konačan iznos bespovratnih potpora završenih ugovora (€)	12.194.757,94 €
Postotak (%) iskorištenosti bespovratnih sredstava u odnosu na ugovorene završene projekte	89,63%
Broj provedenih <i>ex-ante</i> kontrola	20
Iznos provedenih <i>ex-ante</i> kontrola (€)*	4.909.355,15 €
Broj provedenih <i>ex-post</i> kontrola	631
Iznos provedenih <i>ex-post</i> kontrola (€)	19.987.283,46 €
Broj generiranih novih radnih mjesta u sklopu natječaja (ciljna vrijednost)	1524

Isplaćena su ukupno 194 predujma ukupnog iznosa 4.547.573,78 € kuna. Broj zaprimljenih ZNS-ova je 589, temeljem kojih je ukupan iznos isplata 12.749.469,94 €. Za 228 zaprimljenih ugovora u okviru Javnog poziva Poboljšanje konkurentnosti i učinkovitosti MSP-a kroz informacijske i komunikacijske tehnologije (IKT) – 2 provedeno je ukupno 20 *ex-ante* kontrola nabava te 631 *ex-*

post kontrola nabave. Do 31.12.2022. godine je završeno 216 od ugovorenih 228 projekata, dok ih je 12 raskinutih. Razina iskorištenosti bespovratnih sredstava iznosi 89,63%.

Graf 37: Poboljšanje konkurentnosti i učinkovitosti MSP-a kroz informacijske i komunikacijske tehnologije (IKT) - pregled zaključenih ugovora po županijama



Najviše je zaključenih ugovora s gospodarskim subjektima koji posluju na području Vukovarsko-srijemske županije. Slijede Osječko-baranjska, Krapinsko-zagorska, Požeško-slavonska i Međimurska županija.

E-impuls

Namjena Poziva E-impuls bila je poticanje investicija u početna ulaganja povezana s osnivanjem nove poslovne jedinice ili proširenjem kapaciteta postojeće poslovne jedinice s ciljem jačanja konkurentnosti mikro i malih poduzetnika u sektoru proizvodnje i proizvodnih usluga. Najniža vrijednost potpore iznosila je 3.981,68 tisuća eura, a najviši iznos nije mogao prijeći prag od 39.816,84 tisuća eura. Do 2022. godine ugovoreno je 1083 projekt ukupne vrijednosti 60,5 milijuna eura, pri čemu je dodijeljeno 33,2 milijuna eura bespovratnih sredstava.

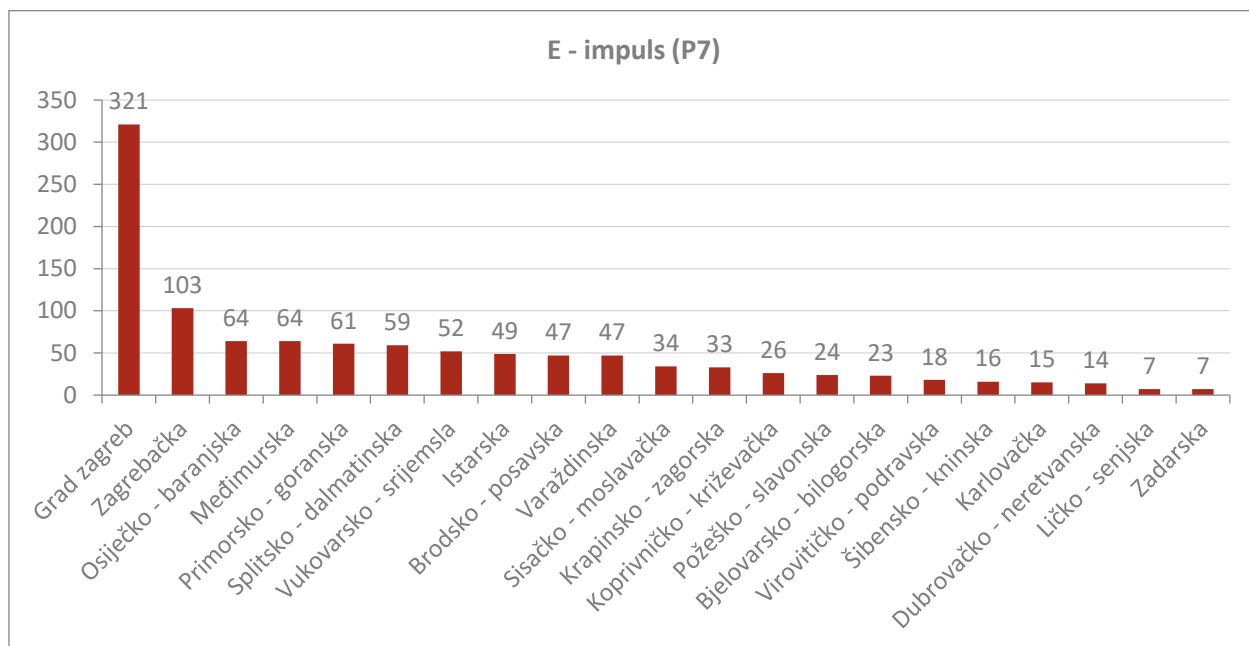
Tablica 33: E-impuls - pregled stanja zaključenih ugovora na dan 31.12.2022.

E-impuls

Broj sklopljenih ugovora	1083
Ugovoreni iznos bespovratnih potpora (€)	33.172.665,20 €
Ukupna vrijednost projekata (€)	60.518.149,09 €
Broj realiziranih predujmova	890
Iznos realiziranih predujmova (€)	10.866.747,86 €
Broj zaprimljenih ZNS-ova	2197
Broj realiziranih isplata	3035
Iznos realiziranih isplata (€)	30.035.920,11 €
Broj raskinutih ugovora	66
Iznos raskinutih ugovora	2.145.947,59 €
Broj završenih ugovora	1017
Konačan iznos bespovratne potpore završenih ugovora (€)	29.381.852,15 €
Postotak (%) iskorištenosti bespovratnih sredstava u odnosu na ugovorene završene projekte	88,57%
Broj provedenih <i>ex-ante</i> kontrola	26
Iznos provedenih <i>ex-ante</i> kontrola (€)*	1.372.768,09 €
Broj provedenih <i>ex-post</i> kontrola	137
Iznos provedenih <i>ex-post</i> kontrola (€)	11.117.165,12 €
Broj generiranih novih radnih mjesta u sklopu natječaja (ciljna vrijednost)	2870

Isplaćeno je ukupno 890 predujmova ukupnog iznosa 10.866.747,86 €. Broj zaprimljenih ZNS-ova je 2.197 temeljem kojih je realizirano 30.035.920,11 € isplata. Za 1,783 ugovora u okviru Javnog poziva E-impuls provedeno je ukupno 26 *ex-ante* kontrola nabava te 137 *ex-post* kontrola nabava.

Graf 38: E-impuls - pregled zaključenih ugovora po županijama



Najviše je zaključenih ugovora s gospodarskim subjektima koji posluju na području Grada Zagreba. Slijede Zagrebačka, Osiječko-baranjska, Međimurska, Primorsko-goranska županija.

Certifikacijom proizvoda do tržišta

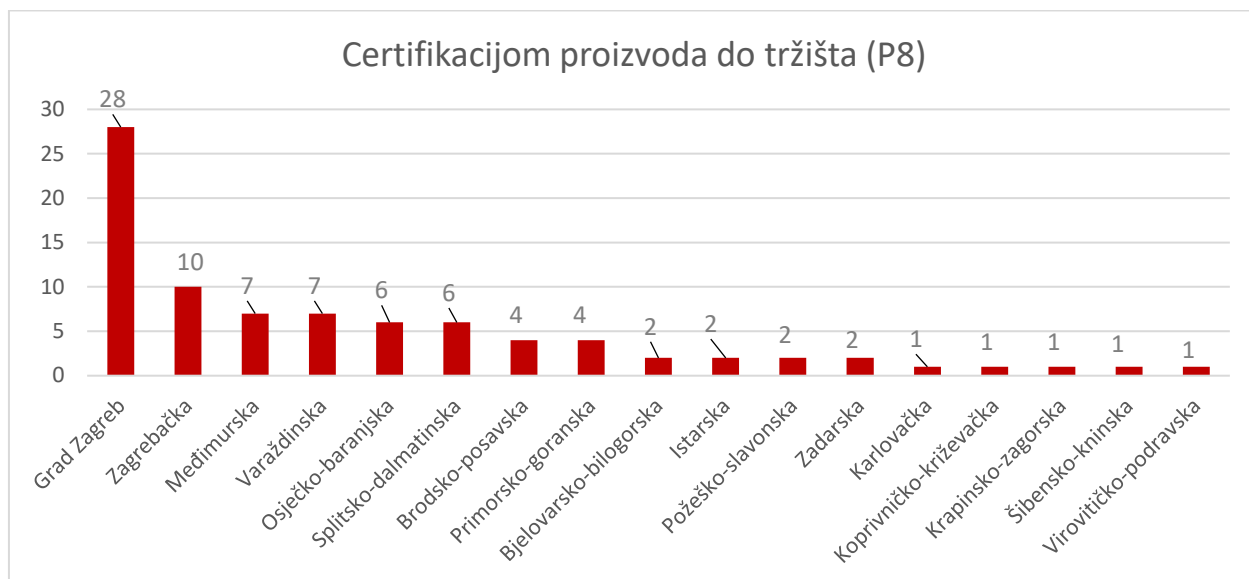
Cilj ovog Poziva bio je pridonijeti aktivnostima MSP-ova da dokazom kvalitete, sigurnosti i pouzdanosti svojih proizvoda osiguraju preduvjete za povećanje izvoza i ukupne konkurentnosti. Pružanjem potpore za uvođenje i primjenu europskih i međunarodno (globalno) priznatih normi doprinosi tome da MSP-ovi iskoriste prednosti primjene normi za omogućavanje pristupa novim tržištima. Najniži iznos bespovratnih sredstava koji se po ovom Pozivu mogao dodijeliti pojedinom poduzetniku iznosio je 2.654,46 tisuća eura, dok je najviši iznos bespovratnih sredstava koji se mogao dodijeliti pojedinom poduzetniku iznosio 132.722,81 tisuća eura. Do kraja 2022. godine ugovoreno je 85 projekta ukupne vrijednosti 4,4 milijuna eura, pri čemu se dodijelilo 3 milijuna eura bespovratnih sredstava.

Tablica 34: Certifikacijom proizvoda do tržišta - pregled stanja zaključenih ugovora na dan 31.12.2022.

Certifikacijom proizvoda do tržišta	
Broj sklopljenih ugovora	85
Ugovoreni iznos bespovratnih potpora (€)	3.028.004,66 €
Ukupna vrijednost projekata (€)	4.385.677,81 €
Broj realiziranih predujmova	59
Iznos realiziranih predujmova (€)	883.932,27 €
Broj zaprimljenih ZNS-ova	187
Broj realiziranih isplata	241
Iznos realiziranih isplata (€)	2.112.562,82 €
Broj raskinutih ugovora	19
Iznos raskinutih ugovora	712.713,73 €
Broj završenih ugovora	66
Konačan iznos bespovratne potpore završenih ugovora (€)	1.938.337,67 €
Postotak (%) iskorištenosti bespovratnih sredstava u odnosu na ugovorene završene projekte	64,01%
Broj provedenih <i>ex-ante</i> kontrola	6
Iznos provedenih <i>ex-ante</i> kontrola (€)*	256.842,39 €
Broj provedenih <i>ex-post</i> kontrola	22
Iznos provedenih <i>ex-post</i> kontrola (€)	703.643,97 €

Isplaćeno je ukupno 59 predujmova ukupnog iznosa 883.932,27 €. Broj zaprimljenih ZNS-ova je 187, a temeljem avansa i ZNS-ova realizirano je 2.112.562,82 € isplata. Za 85 sklopljenih ugovora u okviru Javnog poziva Certifikacijom proizvoda do tržišta provedeno je ukupno 6 *ex-ante* kontrola nabava te 22 *ex-post* kontrole nabave.

Graf 39: Certifikacijom proizvoda do tržišta – pregled zaključenih ugovora po županijama



Najviše je zaključenih ugovora s gospodarskim subjektima koji posluju na području Grada Zagreba. Slijede Varaždinska, Međimurska i Zagrebačka županija.

Razvoj mreže poduzetničkih potpornih institucija (PPI) putem Hrvatske agencije za malo gospodarstvo, inovacije i investicije (HAMAG-BICRO) - pilot projekt

Svrha ovog Poziva jačanje je ponude profesionalnih usluga MSP-ovima diljem Hrvatske (na istoj razini kvalitete) kako bi se osigurala integrirana pomoć MSP-ovima u svim stupnjevima razvoja, prilagođena njihovim potrebama te kako bi se smanjila asimetrija informacija (pristup poslovnim znanjima i vještinama, partnerima, uslugama i informacijama). Ukupan raspoloživ iznos bespovratnih sredstava za dodjelu u okviru ovog projekta je 932.245,01 eura.

Sektor za razvoj i podršku korisnicima HAMAG-BICRO-a predstavlja korisnika navedenog projekta, dok Sektor za bespovratne potpore – poduzetništvo HAMAG-BICRO-a obavlja funkciju PT2 te je u potpunosti osigurana segregacija funkcija. Zaprimito je devet zahtjeva za nadoknadu sredstava te je izvršeno osam isplata u iznosu od 796.791,22 eura. Obavljene su četiri *ex-post* kontrole nabave.

Internacionalizacija poslovanja MSP-ova

Cilj ovog Poziva je povećati sposobnost hrvatskog gospodarstva za sudjelovanje na globalnim tržištima te pridonijeti povećanju udjela MSP-ova u ukupnom izvozu roba i usluga poboljšanjem uvjeta za njihov rad u međunarodnom okruženju. Najniži iznos bespovratnih sredstava koji se po ovom Pozivu mogao dodijeliti pojedinom poduzetniku iznosio je 13.272,28 eura, dok je najviši iznos bespovratnih sredstava koji se mogao dodijeliti pojedinom poduzetniku iznosio 132.722,81 eura. Do konca 2022. godine ugovoreno je 105 projekata ukupne vrijednosti 10,2 milijuna eura, pri čemu se dodijelilo 6,8 milijuna eura bespovratnih sredstava.

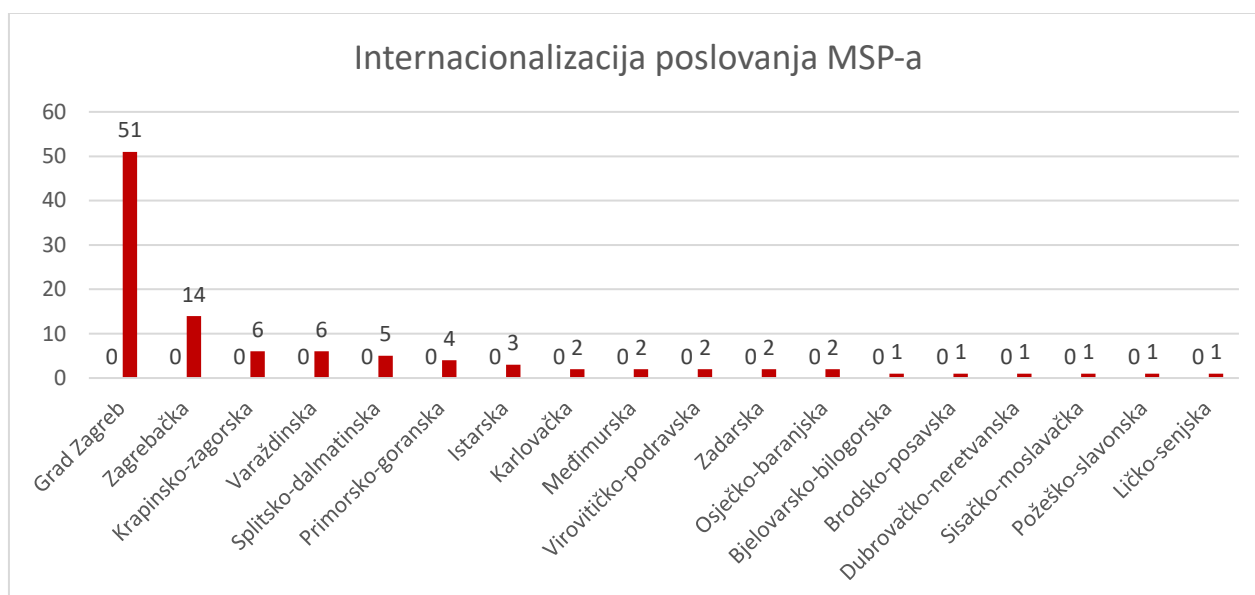
Tablica 35: Internacionalizacija poslovanja MSP-ova - pregled stanja zaključenih ugovora na dan 31.12.2022.

Internacionalizacija poslovanja MSP-ova	
Broj sklopljenih ugovora	105
Ugovoreni iznos bespovratnih potpora (€)	6.748.161,54 €
Ukupna vrijednost projekata (€)	10.242.980,60 €
Broj realiziranih predujmova	69
Iznos realiziranih predujmova (€)	1.776.664,74 €
Broj zaprimljenih ZNS-ova	442
Broj realiziranih isplata	493
Iznos realiziranih isplata (€)	5.341.884,99 €
Broj raskinutih ugovora	2
Iznos raskinutih ugovora	88.680,25 €
Broj završenih ugovora	99
Konačan iznos bespovratne potpore završenih ugovora (€)	4.888.459,92 €
Postotak (%) iskorištenosti bespovratnih sredstava u odnosu na ugovorene završene projekte	72,44%

Broj provedenih <i>ex-ante</i> kontrola	3
Iznos provedenih <i>ex-ante</i> kontrola (€)*	13.834,31 €
Broj provedenih <i>ex-post</i> kontrola	13
Iznos provedenih <i>ex-post</i> kontrola (€)	453.016,70 €

Isplaćeno je ukupno 69 predujmova ukupnog iznosa 1.776.664,74 €. Broj zaprimljenih ZNS-ova je 442, temeljem kojih je realizirano 5.341.884,99 € isplata. Za 105 zaprimljenih ugovora u okviru Javnog poziva Internacionalizacija poslovanja MSP-a provedeno je ukupno 13 *ex-post* kontrola nabave.

Graf 40: Internacionalizacija poslovanja MSP-a - pregled zaključenih ugovora po županijama



Najviše je zaključenih ugovora s gospodarskim subjektima koji posluju na području Grada Zagreba. Slijede Varaždinska, Međimurska i Zagrebačka županija.

Internacionalizacija poslovanja MSP-ova putem organizacija za poslovnu podršku

Cilj ovog poziva je potaknuti organizacije za poslovnu podršku da organizacijom nastupa poduzetnika iz Republike Hrvatske na međunarodnom tržištu u povećanom opsegu razviju kapacitete poduzeća i time unaprijede sposobnost hrvatskog gospodarstva za sudjelovanje na globalnim tržištima. Najniži iznos bespovratnih sredstava koji se po ovom Pozivu mogao dodijeliti pojedinoj organizaciji iznosio je 100.869,33 eura, dok je najviši iznos bespovratnih sredstava koji se mogao dodijeliti pojedinom poduzetniku iznosio 1.008.693,34 eura. Do kraja 2022. godine ugovorena su 3 projekta ukupne vrijednosti 2,57 milijuna eura, pri čemu se dodijelilo 2,16 milijuna eura bespovratnih sredstava.

Tablica 36: Internacionalizacija poslovanja MSP-ova putem organizacija za poslovnu podršku - pregled stanja zaključenih ugovora za poziv na dan 31.12.2022.

Internacionalizacija poslovanja MSP-ova putem organizacija za poslovnu podršku	
Broj sklopljenih ugovora	3
Ugovoreni iznos bespovratnih potpora (€)	2.157.462,62 €
Ukupna vrijednost projekata (€)	2.574.496,44 €
Broj realiziranih predujmova	3
Iznos realiziranih predujmova (€)	596.906,78 €
Broj zaprimljenih ZNS-ova	7
Broj realiziranih isplata	11
Iznos realiziranih isplata (€)	1.549.440,16 €
Broj raskinutih ugovora	0
Iznos raskinutih ugovora	- €
Broj završenih ugovora	3
Konačan iznos bespovratne potpore završenih ugovora (€)	1.549.440,16 €
Postotak (%) iskorištenosti bespovratnih sredstava u odnosu na ugovorene završene projekte	71,82%

Broj provedenih <i>ex-ante</i> kontrola	7
Iznos provedenih <i>ex-ante</i> kontrola (€)*	693.906,29 €
Broj provedenih <i>ex-post</i> kontrola	10
Iznos provedenih <i>ex-post</i> kontrola (€)	787.319,36 €

Isplaćeno je ukupno 3 predujma ukupnog iznosa 596.906,78 €. Broj zaprimljenih ZNS-ova je 7, temeljem kojih je realizirano 1.549.440,16 € isplata. Za 3 sklopljena ugovora u okviru Javnog poziva Internacionalizacija poslovanja MSP-a putem organizacija za poslovnu podršku provedeno je ukupno 7 *ex-ante* i 10 *ex-post* kontrola nabave. Do 31.12.2022. godine završena su sva 3 ugovora i isplaćena je vrijednost bespovratnih sredstava od 1.549.440,16 € a što čini ukupnu iskorištenost od 71,82 %.

Pružanje visokokvalitetnih usluga za MSP-ove putem poduzetničkih potpornih institucija (PPI)

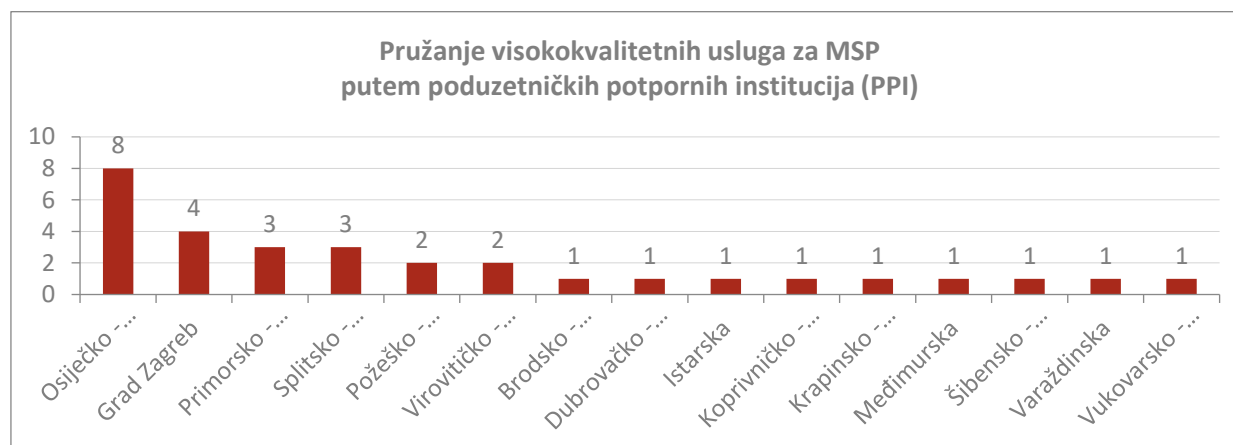
Cilj ovog Poziva je osiguravanje učinkovite pomoći s ciljem učvršćivanja položaja MSP-ova na tržištu, kako bi se smanjila asimetrija informacija među MSP-ovima te olakšao pristup poslovnim znanjima i vještinama, partnerima i informacijama ključnim za rast i razvoj poslovanja, te kako bi se unaprijedila gospodarska uspješnost, i stopa preživljavanja MSP-ova. Najniži iznos bespovratnih sredstava koji se po ovom Pozivu mogao dodijeliti pojedinom poduzetniku iznosio je 13.272,28 eura, dok je najviši iznos bespovratnih sredstava koji se mogao dodijeliti pojedinom poduzetniku iznosio 79.633,69 eura. Do kraja 2022. godine ugovoren je 31 projekt ukupne vrijednosti 2,1 milijuna eura, pri čemu se dodijelilo 1,7 milijuna eura bespovratnih sredstava.

Tablica 37: Pružanje visokokvalitetnih usluga za MSP putem poduzetničkih potpornih institucija - pregled stanja zaključenih ugovora na dan 31.12.2022.

Pružanje visokokvalitetnih usluga za MSP putem poduzetničkih potpornih institucija (PPI)	
Broj sklopljenih ugovora	31
Ugovoreni iznos bespovratnih potpora (€)	1.700.617,57 €
Ukupna vrijednost projekata (€)	2.120.952,33 €
Broj realiziranih predujmova	27
Iznos realiziranih predujmova (€)	584.201,21 €
Broj zaprimljenih ZNS-ova	167
Broj realiziranih isplata	194
Iznos realiziranih isplata (€)	1.515.386,33 €
Broj raskinutih ugovora	1
Iznos raskinutih ugovora	60.263,95 €
Broj završenih ugovora	30
Konačan iznos bespovratne potpore završenih ugovora (€)	1.511.435,61 €
Postotak (%) iskorištenosti bespovratnih sredstava u odnosu na ugovorene završene projekte	88,88%
Broj provedenih <i>ex-ante</i> kontrola	4
Iznos provedenih <i>ex-ante</i> kontrola (€)*	596.482,85 €
Broj provedenih <i>ex-post</i> kontrola	3
Iznos provedenih <i>ex-post</i> kontrola (€)	16.977,90 €

Isplaćeno je ukupno 27 predujmova ukupnog iznosa 584.201,21 €. Broj zaprimljenih ZNS-ova je 167, temeljem kojih je realiziran ukupan iznos svih isplata 1.515.386,33 €. Za 31 sklopljeni ugovor u okviru Javnog poziva Pružanje visokokvalitetnih usluga za MSP putem poduzetničkih potpornih institucija (PPI) provedeno je ukupno 4 *ex-ante* kontrole nabave te 3 *ex-post* kontrole. Ukupno je završilo 30 ugovora sa 1.511.435,61 € kuna isplaćenih bespovratnih sredstava dok je jedan ugovor raskinut. Postotak iskorištenosti poziva iznosi 88,88 %.

Graf 41: Pružanje visokokvalitetnih usluga za MSP putem poduzetničkih potpornih institucija (PPI)



Najviše je zaključenih ugovora s gospodarskim subjektima koji posluju na području Osječko-baranjske. Slijede Grad Zagreb, Primorsko-goranska i Splitsko-dalmatinska županija.

WWW vaučeri za MSP-ove

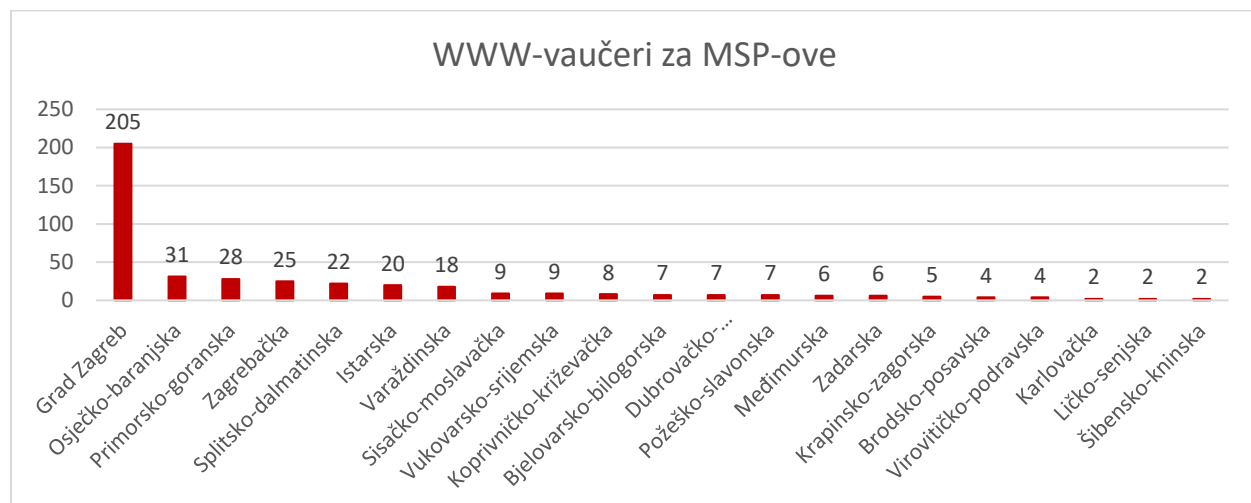
Cilj ovog poziva je kroz sufinanciranje izrade novih mrežnih stranica i web shopova poduzeća potaknuti konkurentnost poslovanja poduzeća. Najniži iznos bespovratnih sredstava koji se po ovom Pozivu mogao dodijeliti pojedinom poduzetniku iznosio je 1.990,84 eura, dok je najviši iznos bespovratnih sredstava koji se mogao dodijeliti pojedinom poduzetniku iznosio 13.272,28 eura. Do kraja 2022. godine ugovorena su 427 vaučera ukupne vrijednosti 5,76 milijuna eura, pri čemu se dodijelilo 3,58 milijuna eura bespovratnih sredstava.

Tablica 38: WWW-vaučeri za MSP-ove - pregled stanja zaključenih vaučera na dan 31.12.2022.

WWW-vaučeri za MSP-ove	
Broj sklopljenih ugovora	427
Ugovoreni iznos bespovratnih potpora (€)	3.581.184,93 €
Ukupna vrijednost projekata (€)	5.758.191,43 €
Broj zaprimljenih ZNS-ova	379
Broj realiziranih isplata	380
Iznos realiziranih isplata (€)	3.182.357,40 €
Broj raskinutih vaučera	51
Iznos raskinutih vaučera	386.398,78 €
Broj završenih vaučera	376
Konačan iznos bespovratne potpore završenih ugovora (€)	3.154.741,95 €
Postotak (%) iskorištenosti bespovratnih sredstava u odnosu na ugovorene završene vaučere	88,09%

Vaučeri iz navedenog Poziva izdani su pred sam kraj 2018. godine. Pozivom nisu bili prihvatljivi predujmovi. Do 31.12.2022. zaprimljeno je 379 ZNS-ova, dok je 376 ugovora završilo, a 51 je raskinut. Do 31.12.2022. godine vrijednost bespovratne potpore završenih ugovara iznosi 3.154.741,95 € što predstavlja iskorištenost u visini 88,09 % vrijednosti poziva.

Graf 42: WWW-vaučeri za MSP-ove - pregled zaključenih vaučera za poziv po županijama



Najviše je zaključenih vaučera s gospodarskim subjektima koji posluju na području Grada Zagreba. Slijede Zagrebačka županija, Primorsko-goranska i Osječko-baranjska.

Certifikacijom proizvoda do tržišta – faza 2

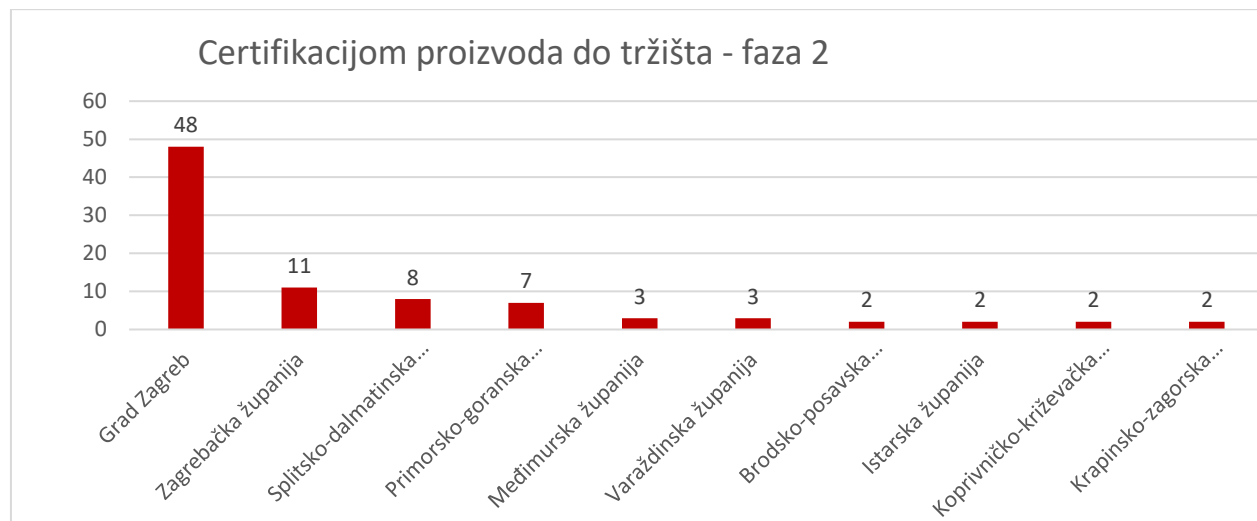
Cilj ovog Poziva bio je pridonijeti aktivnostima MSP-ova da dokazom kvalitete, sigurnosti i pouzdanosti svojih proizvoda osiguraju preduvjete za povećanje izvoza i ukupne konkurentnosti. Pružanje potpore za uvođenje i primjenu europskih i međunarodno (globalno) priznatih normi doprinosi tome da MSP-ovi iskoriste prednosti primjene normi za omogućavanje pristupa novim tržištima. Najniži iznos bespovratnih sredstava koji se po ovom Pozivu mogao dodijeliti pojedinom poduzetniku iznosio je 2.654,46 eura, dok je najviši iznos bespovratnih sredstava koji se mogao dodijeliti pojedinom poduzetniku iznosio 132.722,81 eura. Do kraja 2022. godine ugovoreno je 96 projekata ukupne vrijednosti 7,82 milijuna eura, pri čemu se dodijelilo 5,24 milijuna eura bespovratnih sredstava.

Tablica 39: Certifikacijom proizvoda do tržišta – faza 2 - pregled stanja zaključenih ugovora za na dan 31.12.2022.

Certifikacijom proizvoda do tržišta faza 2	
Broj sklopljenih ugovora	96
Ugovoreni iznos bespovratnih potpora (€)	5.243.732,33 €
Ukupna vrijednost projekata (€)	7.818.774,74 €
Broj realiziranih predujmova	74
Iznos realiziranih predujmova (€)	1.742.875,91 €
Broj zaprimljenih ZNS-ova	422
Broj realiziranih isplata	253
Iznos realiziranih isplata (€)	4.013.332,09 €
Broj raskinutih ugovora	14
Iznos raskinutih ugovora	660.277,11 €
Broj završenih ugovora	67
Konačan iznos bespovratne potpore završenih ugovora (€)	3.388.848,21 €
Postotak (%) iskorištenosti bespovratnih sredstava u odnosu na ugovorene završene projekte	64,63%
Broj provedenih <i>ex-ante</i> kontrola	17
Iznos provedenih <i>ex-ante</i> kontrola (€)*	1.051.306,57 €
Broj provedenih <i>ex-post</i> kontrola	58
Iznos provedenih <i>ex-post</i> kontrola (€)	5.164.545,14 €

Odobreno je ukupno 74 predujma ukupnog iznosa 1.742.875,91 €. Izvršeno je 253 isplata u vrijednosti 4.013.332,09 €. Do 31.12.2022. godine zaprimljeno je 422 ZNS-ova, a 14 je ugovora raskinuto. Završeno je 67 ugovora konačnog iznosa bespovratne potpore 3.388.848,21 € što predstavlja 64,63 % izvršenosti poziva. Odrađeno je 17 *ex-ante* kontrole nabave i 58 *ex-post* kontrola nabave.

Graf 43: Certifikacijom proizvoda do tržišta – faza 2 - pregled zaključenih ugovora za poziv po županijama



Najviše je zaključenih ugovora s gospodarskim subjektima koji posluju na području Grada Zagreba. Slijede Zagrebačka županija, Splitsko-dalmatinska i Primorsko-goranska.

Uvođenje sustava upravljanja poslovnim procesima i kvalitetom (ISO i slične norme)

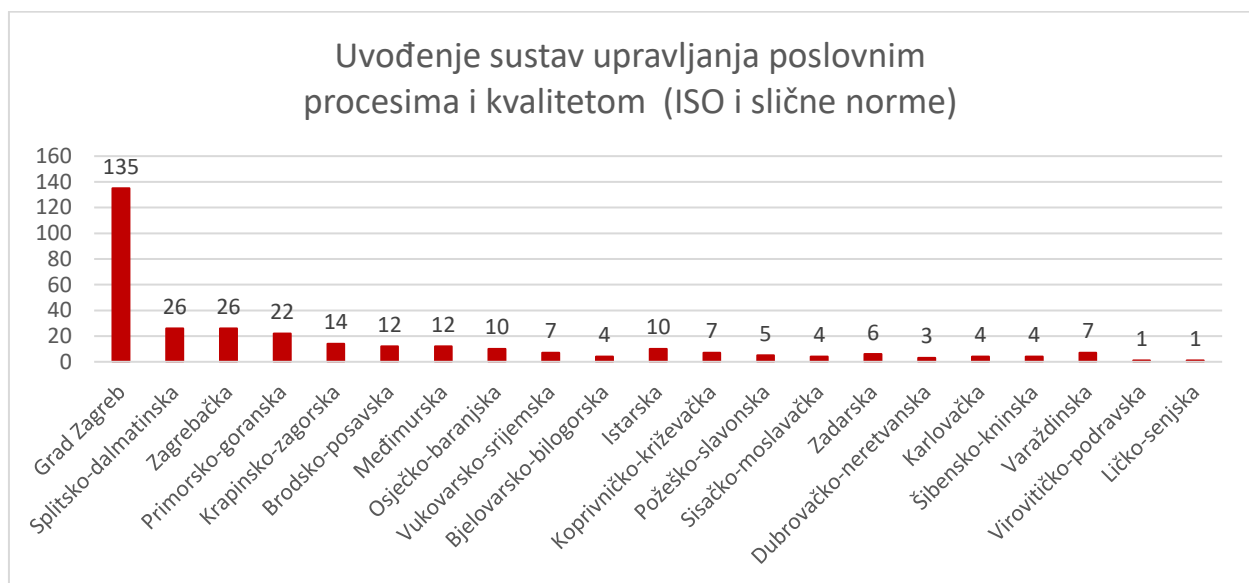
Cilj ovog Poziva bio je pridonijeti aktivnostima MSP-ova da dokazom kvalitete, sigurnosti i pouzdanosti svojih poslovnih procesa osiguraju preduvjete za povećanje izvoza i ukupne konkurentnosti. Pružanjem potpore za uvođenje i primjenu europskih i međunarodno (globalno) priznatih normi doprinosi tome da MSP-ovi iskoriste prednosti primjene normi za omogućavanje pristupa novim tržištima. Najniži iznos bespovratnih sredstava koji se po ovom Pozivu mogao dodijeliti pojedinom poduzetniku iznosio je 6.636,14 eura, dok je najviši iznos bespovratnih sredstava koji se mogao dodijeliti pojedinom poduzetniku iznosio 50.434,67 eura. Do 31.12.2022. godina ugovoreno je 320 projekata ukupne vrijednosti 9,88 milijuna eura, pri čemu se dodijelilo 6,32 milijuna eura bespovratnih sredstava.

Tablica 40: Uvođenje sustava upravljanja poslovnim procesima i kvalitetom (ISO i slične norme)
- pregled stanja zaključenih ugovora na dan 31.12.2022.

Uvođenje sustava upravljanja poslovnim procesima i kvalitetom (ISO i slične norme)	
Broj sklopljenih ugovora	320
Ugovoreni iznos bespovratnih potpora (€)	6.316.474,40 €
Ukupna vrijednost projekata (€)	9.883.483,90 €
Broj realiziranih predujmova	248
Iznos realiziranih predujmova (€)	2.032.140,13 €
Broj zaprimljenih ZNS-ova	1083
Broj realiziranih isplata	932
Iznos realiziranih isplata (€)	5.841.311,64 €
Broj raskinutih ugovora	10
Iznos raskinutih ugovora	212.737,44 €
Broj završenih ugovora	308
Konačan iznos bespovratne potpore završenih ugovora (€)	5.728.802,27 €
Postotak (%) iskorištenosti bespovratnih sredstava u odnosu na ugovorene završene projekte	90,70%
Broj provedenih <i>ex-ante</i> kontrola	46
Iznos provedenih <i>ex-ante</i> kontrola (€)*	1.030.367,34 €
Broj provedenih <i>ex-post</i> kontrola	118
Iznos provedenih <i>ex-post</i> kontrola (€)	3.330.578,37 €

Odobreno je ukupno 248 predujmova ukupnog iznosa 2.032.140,13 €. Izvršeno je 932 isplata u vrijednosti 5.841.311,64 €. Do 31.12.2022. godine zaprimljeno je 1.083 ZNS-ova, a 10 ugovora je raskinuto. Vrijednost raskinutih ugovora iznosi 212.737,44 € dok vrijednost završenih ugovora iznosi 5.728.802,27 €. Završeno je 308 ugovora što predstavlja 90,70 % izvršenosti poziva.

Graf 44: Uvođenje sustava upravljanja procesima i kvalitetom (ISO i slične norme) - pregled zaključenih ugovora po županijama



Najviše je zaključenih ugovora s gospodarskim subjektima koji posluju na području Grada Zagreba. Slijede Splitsko-dalmatinska, Zagrebačka i Primorsko-goranska županija.

Znakovi kvalitete

Cilj Poziva je povećanje prepoznatljivosti kvalitete usluga i proizvoda MSP-ova, čime će se osigurati preduvjeti za povećanje prihoda od prodaje, izvoza i ukupne konkurentnosti i, posljedično, doprinijeti stvaranju hrvatskog identiteta na zajedničkom i svjetskom tržištu. Maksimalni iznos bespovratnih sredstava koji se mogao dodijeliti pojedinom poduzetniku iznosio 9954,21 eura. Do kraja 2022. godine ugovorena su 93 vaučera ukupne vrijednosti 389.568,52 €, pri čemu se dodijelilo 379.723,85 € bespovratnih sredstava.

Tablica 41: Znakovi kvalitete - pregled stanja zaključenih vaučera na dan 31.12.2022.

Znakovi kvalitete	
Broj sklopljenih vaučera	93
Ugovoreni iznos bespovratnih potpora (€)	379.723,85 €
Ukupna vrijednost projekata (€)	389.568,52 €
Broj zaprimljenih ZNS-ova	90
Broj realiziranih isplata	89
Iznos realiziranih isplata (€)	353.507,20 €
Broj raskinutih vaučera	4
Iznos raskinutih vaučera	26.216,65 €
Broj završenih vaučera	89
Konačan iznos bespovratne potpore završenih vaučera (€)	353.507,20 €
Postotak (%) iskorištenosti bespovratnih sredstava u odnosu na ugovorene završene vaučere	93,10%

Do 31.12.2022. godina zaprimljeno je 90 ZNS-ova od čega je isplaćeno 353.507,20 €. 4 vaučera su raskinuta dok je svoje aktivnosti izvršilo 89 poduzetnika što je ujedno rezultiralo i isplatom od 353.507,20 € bespovratnih potpora. Postotak realizacije ovog poziva iznosi 93,10 %.

Graf 45: Znakovi kvalitete - pregled zaključenih ugovora po županijama



Internacionalizacija poslovanja MSP-a – faza II

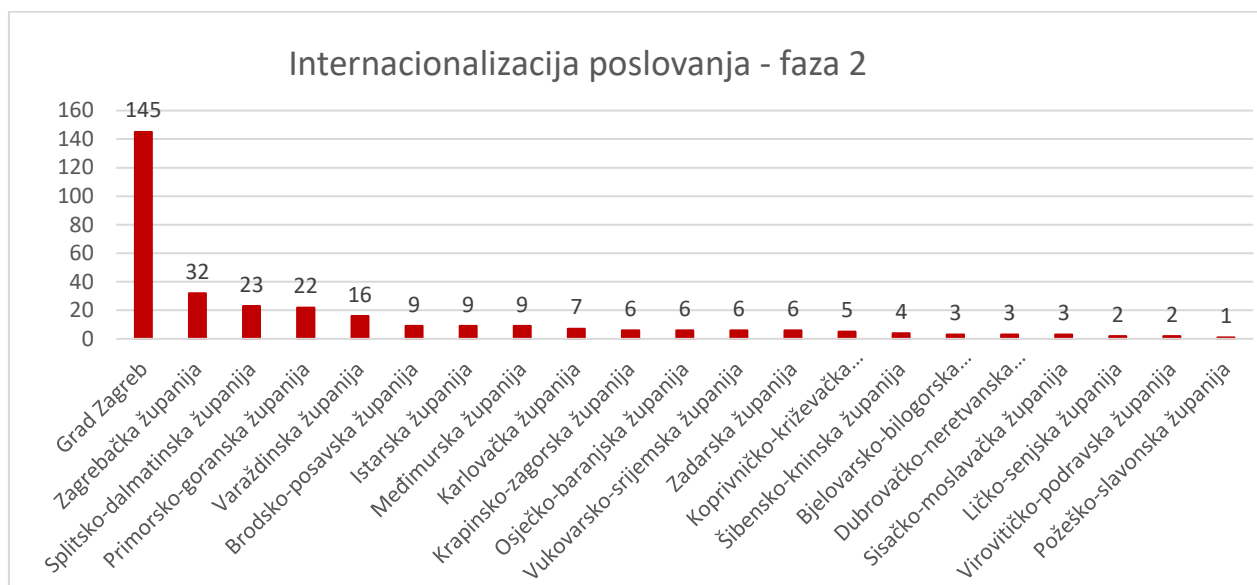
Cilj ovog Poziva je povećati sposobnost hrvatskog gospodarstva za sudjelovanje na globalnim tržištima te pridonijeti povećanju udjela MSP-ova u ukupnom izvozu roba i usluga poboljšanjem uvjeta za njihov rad u međunarodnom okruženju. Najniži iznos bespovratnih sredstava koji se po ovom Pozivu mogao dodijeliti pojedinom poduzetniku iznosio je 13.272,28 eura, dok je najviši iznos bespovratnih sredstava koji se mogao dodijeliti pojedinom poduzetniku iznosio 132.722,81 eura. Do 2022. godine ugovoreno je 319 projekata ukupne vrijednosti 27,5 milijuna eura, pri čemu se dodijelilo 17,5 milijuna eura bespovratnih sredstava.

Tablica 42: Internacionalizacija poslovanja MSP-ova Pregled stanja zaključenih ugovora na dan 31.12.2022.

Internacionalizacija poslovanja MSP-ova – faza 2	
Broj sklopljenih ugovora	319
Ugovoreni iznos bespovratnih potpora (€)	17.510.418,40 €
Ukupna vrijednost projekata (€)	27.515.602,11 €
Broj realiziranih predujmova	222
Iznos realiziranih predujmova (€)	4.889.711,58 €
Broj zaprimljenih ZNS-ova	2326
Broj realiziranih isplata	934
Iznos realiziranih isplata (€)	10.136.382,16 €
Broj raskinutih ugovora	27
Iznos raskinutih ugovora	1.338.013,46 €
Broj završenih ugovora	72
Konačan iznos bespovratne potpore završenih ugovora (€)	2.382.859,52 €
Postotak (%) iskorištenosti bespovratnih sredstava u odnosu na ugovorene završene projekte	13,61%
Broj provedenih <i>ex-ante</i> kontrola	0
Iznos provedenih <i>ex-ante</i> kontrola (€)*	0
Broj provedenih <i>ex-post</i> kontrola	0
Iznos provedenih <i>ex-post</i> kontrola (€)	0

Isplaćeno je ukupno 222 predujmova ukupnog iznosa 4.889.711,58 €. Broj zaprimljenih ZNS-ova je 2326, temeljem kojih je realizirano 10.136.382,16 € isplata. Od 319 ugovorenih projekata u okviru Javnog poziva Internacionalizacija poslovanja MSP-ova – faza 2 ukupno je završilo 72 ugovora s 2.382.859,52 € isplaćenih bespovratnih sredstava. Postotak izvršenosti poziva iznosi 13,61 %.

Graf 46: Internacionalizacija poslovanja MSP-ova – faza 2 - pregled zaključenih ugovora po županijama



Najviše je zaključenih ugovora s gospodarskim subjektima koji posluju na području Grada Zagreba. Slijede Zagrebačka, Primorsko-goranska i Splitsko-dalmatinska županija.

Poboljšanje konkurentnosti i učinkovitosti MSP-a kroz informacijske i komunikacijske tehnologije (IKT) – 2

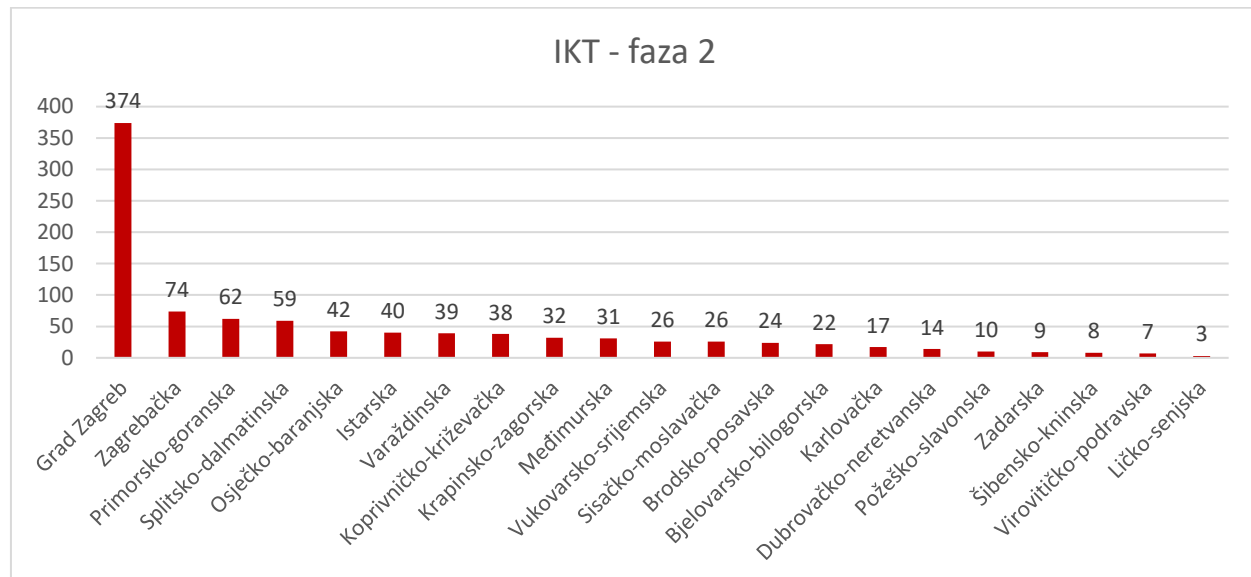
Cilj Poziva bio je doprinijeti rješavanju identificiranih slabosti vezanih uz nedostatnu primjenu rješenja informacijske i komunikacijske tehnologije u poslovnim procesima u malim i srednjim poduzećima s ciljem jačanja njihove tržišne pozicije i povećanja konkurentnosti. Najniži iznos bespovratnih sredstava koji se po ovom Pozivu mogao dodijeliti pojedinom poduzetniku iznosio je 13.272,28 eura, dok je najviši iznos bespovratnih sredstava koji se mogao dodijeliti pojedinom poduzetniku iznosio 199.084,21 eura. Do 31.12.2022. godine ugovoreno je 957 projekata ukupne vrijednosti 87,6 milijuna eura, pri čemu se dodijelilo 45,1 milijuna eura bespovratnih sredstava.

Tablica 43: Poboljšanje konkurentnosti i učinkovitosti MSP-a kroz informacijske i komunikacijske tehnologije (IKT) – 2 - pregled stanja zaključenih ugovora na dan 31.12.2022.

Poboljšanje konkurentnosti i učinkovitosti MSP-a kroz informacijske i komunikacijske tehnologije (IKT) – 2	
Broj sklopljenih ugovora	957
Ugovoreni iznos bespovratnih potpora (€)	45.090.436,06 €
Ukupna vrijednost projekata (€)	87.583.324,98 €
Broj realiziranih predujmova	747
Iznos realiziranih predujmova (€)	14.227.215,95 €
Broj zaprimljenih ZNS-ova	4024
Broj realiziranih isplata	3207
Iznos realiziranih isplata (€)	40.304.895,63 €
Broj raskinutih ugovora	53
Iznos raskinutih ugovora	2.540.531,17 €
Broj završenih ugovora	885
Konačan iznos bespovratne potpore završenih ugovora (€)	38.710.316,77 €
Postotak (%) iskorištenosti bespovratnih sredstava u odnosu na ugovorene završene projekte	85,85%
Broj provedenih <i>ex-ante</i> kontrola	363
Iznos provedenih <i>ex-ante</i> kontrola (€)*	27.373.010,29 €
Broj provedenih <i>ex-post</i> kontrola	565
Iznos provedenih <i>ex-post</i> kontrola (€)	39.719.684,75 €
Broj generiranih novih radnih mjesta u sklopu natječaja (ciljna vrijednost)	2631

Do 31.12.2022. godine HAMAG-BICRO zaprimio je 747 zahtjeva za predujmom od čega je isplaćeno 14.227.215,95 € bespovratnih sredstava. Zaprimljeno je i 4.024 zahtjeva za nadoknadu sredstava. Do konca 2022. godine završila je provedba 885 ugovora financiranih iz predmetnog Poziva, za što je isplaćeno 38.710.316,77 € bespovratnih sredstava. HAMAG-BICRO odradio je 363 *ex-ante* kontrole nabave te 565 *ex-post* provjeru nabave.

Graf 47: Poboljšanje konkurentnosti i učinkovitosti MSP-a kroz informacijske i komunikacijske tehnologije (IKT) – 2 - pregled zaključenih ugovora po županijama za poziv



Najviše je zaključenih ugovora s gospodarskim subjektima koji posluju na području Grada Zagreba. Slijede Zagrebačka, Primorsko-goranska i Splitsko-dalmatinska županija.

Izgradnja i opremanje proizvodnih kapaciteta MSP-ova

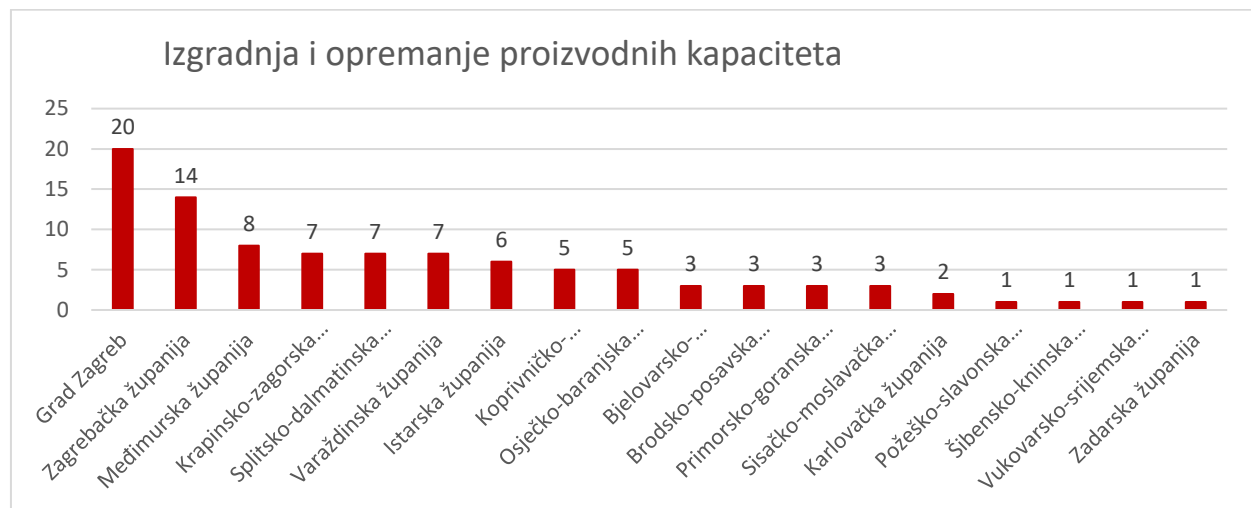
Svrha poziva je jačanje regionalne konkurentnosti malih i srednjih poduzetnika (MSP-a) kroz razvoj identificiranih strateških djelatnosti industrije. Poticanjem aktivnosti koje stvaraju dodatnu vrijednost i učinkovitim pozicioniranjem malog i srednjeg poduzetništva u globalnim lancima vrijednosti omogućit će se razvoj novih kompetencija, povećanje proizvodnje, povećanje izvoza i stvaranje novih radnih mjesta. Najniži iznos bespovratnih sredstava koji se po ovom Pozivu mogao dodijeliti pojedinom poduzetniku iznosio je 66.361,4 eura, dok je najviši iznos bespovratnih sredstava koji se mogao dodijeliti pojedinom poduzetniku iznosio 1.990.842,13 eura. Zbog velikog interesa poduzetnika raspoloživa bespovratna sredstva povećala su se sa 26.544.561,68 eura na 67.821.355,1 eura. Do 31.12.2022. godine ugovoreno je 97 projekata ukupne vrijednosti 151 milijun eura, pri čemu se dodijelilo 52,4 milijuna eura bespovratnih sredstava.

Tablica 44: Izgradnja i opremanje proizvodnih kapaciteta - pregled stanja zaključenih ugovora na dan 31.12.2022.

Izgradnja i opremanje proizvodnih kapaciteta MSP	
Broj sklopljenih ugovora	97
Ugovoreni iznos bespovratnih potpora (€)	52.348.625,21 €
Ukupna vrijednost projekata (€)	151.035.634,22 €
Broj realiziranih predujmova	17
Iznos realiziranih predujmova (€)	2.583.609,74 €
Broj zaprimljenih ZNS-ova	628
Broj realiziranih isplata	506
Iznos realiziranih isplata (€)	45.989.905,84 €
Broj raskinutih ugovora	0
Iznos raskinutih ugovora	- €
Broj završenih ugovora	79
Konačan iznos bespovratne potpore završenih ugovora (€)	38.778.662,02 €
Postotak (%) iskorištenosti bespovratnih sredstava u odnosu na ugovorene završene projekte	74,08%
Broj provedenih <i>ex-ante</i> kontrola	61
Iznos provedenih <i>ex-ante</i> kontrola (€)*	22.102.445,40 €
Broj provedenih <i>ex-post</i> kontrola	313
Iznos provedenih <i>ex-post</i> kontrola (€)	99.908.316,07 €
Broj generiranih novih radnih mjesta u sklopu natječaja (ciljna vrijednost)	1340

Do 31.12.2022. HAMAG-BICRO zaprimio je 17 zahtjeva za predujam od čega je isplaćeno 2.583.609,74 € bespovratnih sredstava. Zaprimljeno je 628 zahtjeva za nadoknadom sredstava što je rezultiralo isplatom 45.989.905,84 € bespovratnih sredstava. Do kraja 2022. godine završilo je 79 ugovora sa konačno isplaćenim sredstvima u visini od 38.778.662,02 €. Odrađeno je 61 *ex-ante* kontrole nabave i 313 *ex-post* kontrola nabava. Trenutni postotak izvršenja poziva iznosi 74,08 %.

Graf 48: Izgradnja i opremanje proizvodnih kapaciteta MSP - pregled zaključenih ugovora po županijama za poziv



Najviše je zaključenih ugovora s gospodarskim subjektima koji posluju na području Grada Zagreba. Slijede Zagrebačka, Međimurska, Varaždinska, Splitsko-dalmatinska i Krapinsko-zagorska županija.

Promocija poduzetništva

Ovim Pozivom financira se organizacija i provedba aktivnosti namijenjenih stvaranju pozitivnog okruženja za poduzetništvo te promoviranju uspješnog poduzetničkog poslovanja. Aktivnosti usmjerene promociji poduzetništva trebaju rezultirati pozitivnim stavom prema poduzetništvu. Operacije vezane za promociju poduzetništva navedene su kao jedna od aktivnosti u OPKK u sklopu specifičnog cilja 3a2. Korisnik projekta je MINGOR. Ukupan raspoloživ iznos bespovratnih sredstava za dodjelu u okviru ovog projekta je 5.043.466,72 eura. Provedba projekta započela je 1. siječnja 2016. godine, a ugovor je potpisan 13. kolovoza 2019. godine. Zaprimljeno je 13 ZNS-ova temeljem kojih je isplaćeno 4.546.186,09 €. Obavljene su dvije *ex-ante* kontrole nabave i 4 *ex-post* kontrole nabave.

Jačanje konkurentnosti poduzeća ulaganjima u digitalnu i zelenu tranziciju

Ovim Pozivom pruža se podrška ulaganjima poduzeća u zelene i/ili digitalne tehnologije radi jačanja konkurentnosti i poticanja rasta MSP-ova kako bi povećali sposobnost da odgovore na izazove tržišta uzrokovane krizom nastalom kao posljedica širenja koronavirusa. Najniži iznos bespovratnih sredstava koji se po ovom Pozivu mogao dodijeliti pojedinom poduzetniku iznosio je 66.361,4 eura, dok je najviši iznos bespovratnih sredstava koji se mogao dodijeliti pojedinom poduzetniku iznosio 995.421,06 eura. Raspoloživa bespovratna sredstva iznosila su 131.395.580,3 eura. Do 31.12.2022. godine ugovoreno je 274 projekta ukupne vrijednosti 427,17 milijuna eura, pri čemu se dodijelilo 132,6 milijuna eura bespovratnih sredstava.

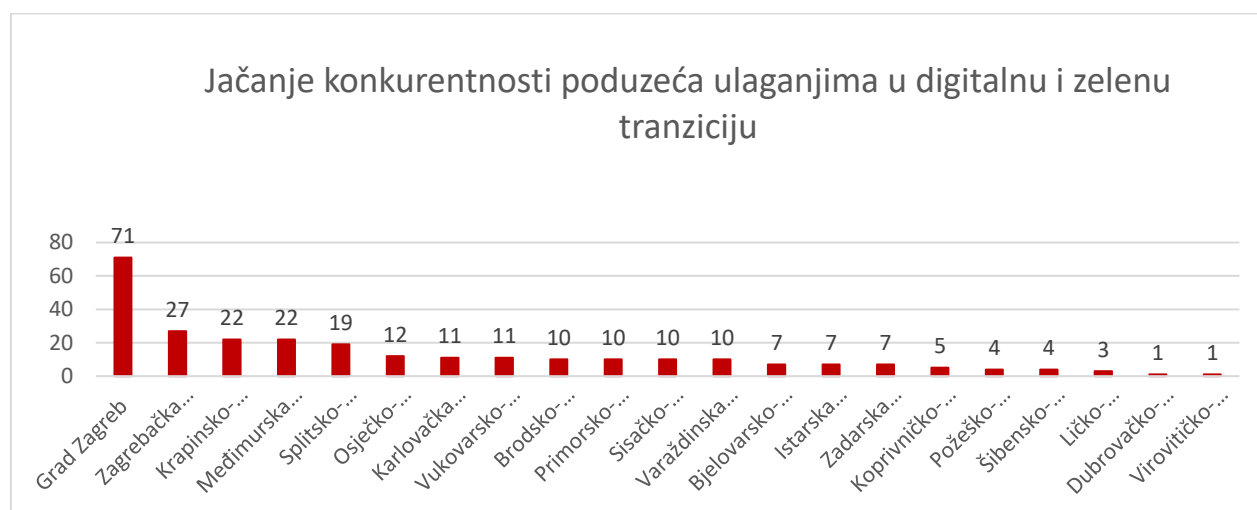
Tablica 45: Jačanje konkurentnosti poduzeća ulaganjima u digitalnu i zelenu tranziciju - pregled stanja zaključenih ugovora na dan 31.12.2022.

Jačanje konkurentnosti poduzeća ulaganjima u digitalnu i zelenu tranziciju	
Broj sklopljenih ugovora	274
Ugovoreni iznos bespovratnih potpora (€)	132.569.125,01 €
Ukupna vrijednost projekata (€)	427.174.669,67 €
Broj realiziranih predujmova	126
Iznos realiziranih predujmova (€)	8.909.136,28 €
Broj zaprimljenih ZNS-ova	990
Broj realiziranih isplata	888
Iznos realiziranih isplata (€)	49.096.644,28 €
Broj raskinutih ugovora	10
Iznos raskinutih ugovora	5.050.488,33 €
Broj završenih ugovora	8
Konačan iznos bespovratne potpore završenih ugovora (€)	1.330.668,67 €
Postotak (%) iskorištenosti bespovratnih sredstava u odnosu na ugovorene završene projekte	1,00%
Broj provedenih <i>ex-ante</i> kontrola	170

Iznos provedenih <i>ex-ante</i> kontrola (€)*	100.968.127,48 €
Broj provedenih <i>ex-post</i> kontrola	365
Iznos provedenih <i>ex-post</i> kontrola (€)	155.704.600,84 €
Broj generiranih novih radnih mjesta u sklopu natječaja (ciljna vrijednost)	2118

Do 31.12.2022. HAMAG-BICRO zaprimio je 126 zahtjeva za predujam od čega je isplaćeno 8.909.136,28 € bespovratnih sredstava. Zaprimljeno je 990 zahtjeva za nadoknadom sredstava što je rezultiralo isplatom 49.096.644,28 € bespovratnih sredstava. Odrađeno je 170 *ex-ante* kontrole nabava i 365 *ex-post* kontrola nabava.

Graf 49: Digitalna i zelena tranzicija - pregled zaključenih ugovora po županijama za poziv



Inovacije novoosnovanih MSP

Javni poziv Inovacije novoosnovanih MSP imao je za cilj razvoj potpomognutih osnovanih poduzeća i uspješan prijenos inovativnih ideja novoosnovanih poduzetnika u tržišno uspješne poslovne poduhvate i stvaranje novih inovativno orijentiranih poduzeća s potencijalom rasta i izvoza, s naglaskom na komercijalizaciju proizvoda i usluga. Potpore dodijeljene ovim Pozivom su izravno podržale inovativna novoosnovana poduzeća koja su u svojoj poslovnoj aktivnosti

usmjerena na napredne i inovativne proizvode i usluge visoke dodane vrijednosti. Najniža vrijednost potpore, odnosno najniži iznos bespovratnih sredstava po pojedinom projektu, iznosio je 19.908,42 eura, dok je najviši iznos dodijeljene potpore po projektu iznosio maksimalno 199.084,21 eura. Temeljem ovog Poziva su ugovorena 63 projekta ukupne vrijednosti 11,48 milijuna eura, od čega su bespovratna sredstva iznosila ukupno 9,03 milijuna eura.

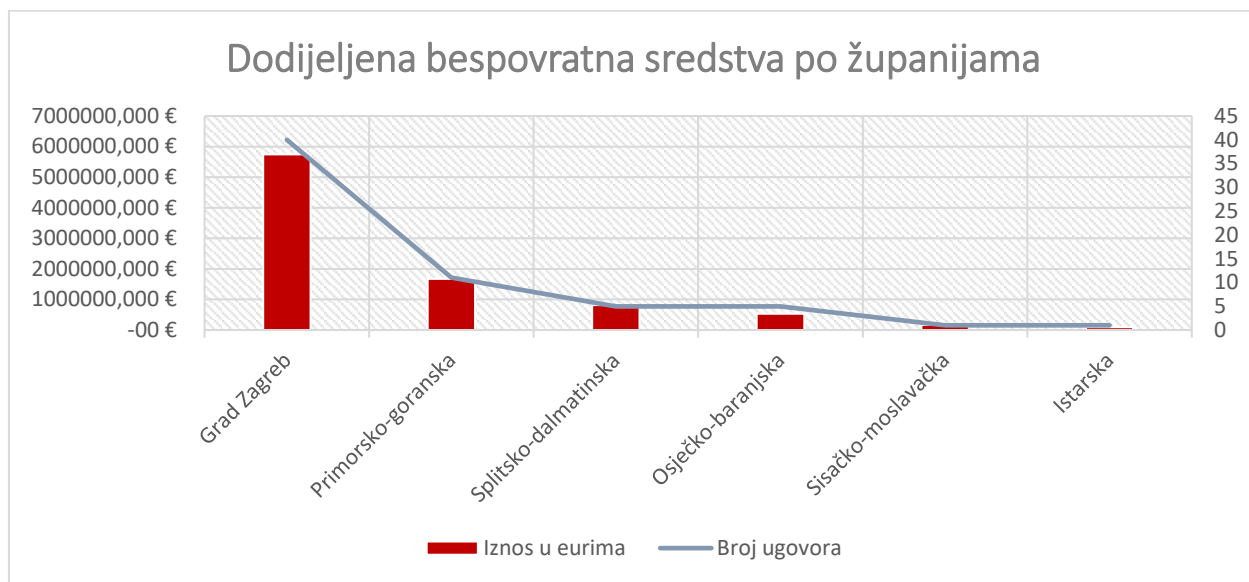
Tablica 46: Inovacije novoosnovanih MSP - pregled stanja zaključenih ugovora za poziv na dan 31.12.2022.

Inovacije novoosnovanih MSP	
Broj sklopljenih ugovora	63
Ugovoreni iznos bespovratnih potpora (€)	9.028.391,85 €
Ukupna vrijednost projekata (€)	11.483.697,83 €
Broj realiziranih predujmova	59
Iznos realiziranih predujmova (€)	1.689.833,81 €
Broj zaprimljenih ZNS-ova	306
Broj realiziranih isplata	364
Iznos realiziranih isplata (€)	7.892.106,10 €
Broj raskinutih ugovora	9
Iznos raskinutih ugovora	1.029.836,66 €
Broj završenih ugovora	54
Konačan iznos bespovratne potpore završenih ugovora (€)	7.298.280,18 €
Broj provedenih <i>ex-ante</i> kontrola	10
Iznos provedenih <i>ex-ante</i> kontrola (€)*	732.740,49 €
Broj provedenih <i>ex-post</i> kontrola	133
Iznos provedenih <i>ex-post</i> kontrola (€)	5.285.782,51 €

U okviru Javnog poziva Inovacije novoosnovanih MSP, korisnicima je isplaćeno 59 predujmova ukupnog iznosa 1.689.833,81 €. Do 2022. godine zaprimljeno je 306 ZNS-ova temeljem kojih je

isplaćeno ukupno 7.892.106,10 €. Za 63 zaprimljena ugovora provedeno je 10 *ex-ante* kontrola te 133 *ex-post* kontrole nabava.

Graf 50: Inovacije novoosnovanih MSP - pregled zaključenih ugovora po županijama za poziv poziva



Najviše je zaključenih ugovora s gospodarskim subjektima koji posluju na području Grada Zagreba. Slijede Primorsko-goranska, Splitsko-dalmatinska, Osječko-baranjska, Sisačko-moslavačka i Istarska županija.

Povećanje razvoja novih proizvoda i usluga koji proizlaze iz aktivnosti istraživanja i razvoja, faza I

Cilj Javnog poziva Povećanje razvoja novih proizvoda i usluga koji proizlaze iz aktivnosti istraživanja i razvoja – faza I bio je dodjeljivanje državne potpore za aktivnosti istraživanja i razvoja poslovnog sektora s ciljem razvoja novih proizvoda i usluga te povećanje suradnje poduzetnika sa znanstveno-istraživačkim institucijama. Navedenim Pozivom je ugovoreno 87 projekata ukupne vrijednosti 174,13 milijuna eura, dok je ukupan iznos bespovratnih sredstava 90,76 milijuna eura.

Tablica 47: Povećanje razvoja novih proizvoda i usluga koji proizlaze iz aktivnosti istraživanja i razvoja - pregled stanja zaključenih ugovora na dan 31.12.2022.

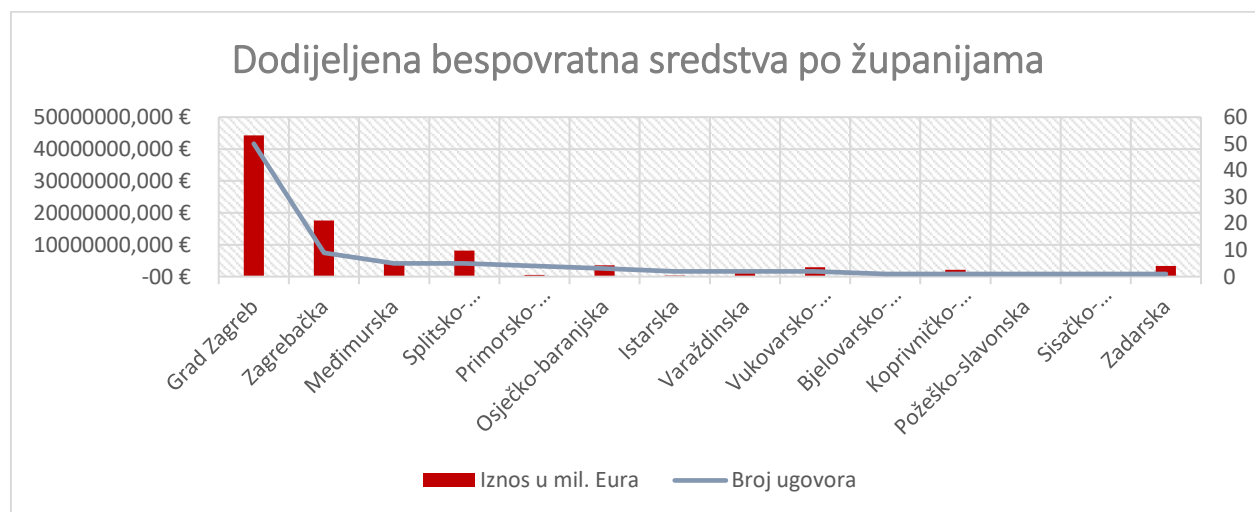
Povećanje razvoja novih proizvoda i usluga koji proizlaze iz aktivnosti istraživanja i razvoja	
Broj sklopljenih ugovora	87
Ugovoreni iznos bespovratnih potpora (€)	90.760.810,98 €
Ukupna vrijednost projekata (€)	174.130.200,10 €
Broj realiziranih predujmova	50
Iznos realiziranih predujmova (€)	14.413.872,06 €
Broj zaprimljenih ZNS-ova	992
Broj realiziranih isplata	1.005
Iznos realiziranih isplata (€)	77.543.473,37 €
Broj raskinutih ugovora	6
Iznos raskinutih ugovora	3.382.436,49 €
Broj završenih ugovora	66
Konačan iznos bespovratne potpore završenih ugovora (€)	55.178.311,96 €
Broj provedenih <i>ex-ante</i> kontrola	74
Iznos provedenih <i>ex-ante</i> kontrola (€)*	9.355.324,03 €
Broj provedenih <i>ex-post</i> kontrola	215
Iznos provedenih <i>ex-post</i> kontrola (€)	42.352.261,89 €

Temeljem Javnog poziva Povećanje razvoja novih proizvoda i usluga koji proizlaze iz aktivnosti istraživanja i razvoja - faza I, isplaćeno je ukupno 50 predujmova ukupnog iznosa 14.413.872,06 €. Broj zaprimljenih ZNS-ova je 992, sa realiziranih ukupno 77.543.473,37 € isplata. Za 87 zaprimljenih ugovora provedeno je 74 *ex-ante* kontrole nabave, kao i 215 *ex-post* kontrola nabava. Najveći udio u dodijeljenim bespovratnim sredstvima temeljem poziva Povećanje razvoja novih proizvoda i usluga koji proizlaze iz aktivnosti istraživanja i razvoja - faza I, odnosi se na tematska područja:

- Zdravlje i kvaliteta života 18,75 %,
- Energija i održivi okoliš 24,82 %,
- Promet i mobilnost 31,95 %,
- Sigurnost 14,39 %,
- Hrana i bio-ekonomija 10,09 %.

Od ukupnog broja ugovorenih projekata u IRI pozivu, kao horizontalnu temu, odnosno multi-sektorski učinak i učinak na tematsko prioritarno područje, kroz razvoj ICT ima 89,66 % projekata, a kroz KET 13,79 % projekata. Od 87 do sada potpisana ugovora, čak 70,12 % korisnika kao partnera na projektu ima organizaciju za istraživanje i širenje znanja. 79 % korisnika IRI I Poziva su MSP-ovi, dok se 21 % ugovorenih projekata odnosi na velike poduzetnike. Očekuje se da će dodijeljene potpore generirati 174,13 milijuna eura ulaganja u istraživanje i razvoj dok je 81 % udio poduzeća koja uvode proizvode koji su novost za tržište.

Graf 51: Povećanje razvoja novih proizvoda i usluga koji proizlaze iz aktivnosti istraživanja i razvoja - faza I - pregled zaključenih ugovora po županijama za poziv



Najviše je zaključenih ugovora s gospodarskim subjektima koji posluju na području Grada Zagreba. Slijede Zagrebačka, Zadarska, Splitsko-dalmatinska, Međimurska i Varaždinska županija.

Tablica 48: Pregled povećanja razvoja novih proizvoda i usluga koji proizlaze iz aktivnosti istraživanja i razvoja napretka u provedbi tijekom 2022. godine

Povećanje razvoja novih proizvoda i usluga koji proizlaze iz aktivnosti istraživanja i razvoja			
	2021	2022	Napredak
Broj sklopljenih ugovora	87	87	0,00%
Ugovoreni iznos bespovratnih potpora (€)	90.760.810,98	90.760.810,98	0,00%
Ukupna vrijednost projekata (€)	174.130.200,10	174.130.200,10	0,00%
Broj realiziranih predujmova	50	50	0,00%
Iznos realiziranih predujmova (€)	14.413.872	14.413.872,06	0,00%
Broj zaprimljenih ZNS-ova	925	992	7,24%
Broj realiziranih isplata	940	1.005	6,91%

Iznos realiziranih isplata (€)	72.964.515	77.543.473,37	6,28%
Broj raskinutih ugovora	6	6	0,00%
Iznos raskinutih ugovora	3.382.436	3.382.436	0,00%
Broj završenih ugovora	51	66	29,41%
Konačan iznos bespovratne potpore završenih ugovora (€)	36.508.737	55.178.312	51,14%
Broj provedenih <i>ex-ante</i> kontrola	72	74	2,78%
Iznos provedenih <i>ex-ante</i> kontrola (€)*	9.233.352	9.355.324	1,32%
Broj provedenih <i>ex-post</i> kontrola	204	215	5,39%

Iznos provedenih <i>ex-post</i> kontrola (€)	41.247.534	42.352.262	2,68%
--	------------	------------	-------

Komercijalizacija inovacija u poduzetništvu

Cilj ovog Poziva je podržati projekte usmjerene ka novim proizvodima i uslugama s višom i visokom dodanom vrijednošću koje imaju pozitivan učinak na poslovne rezultate i rast poduzeća te s tržišnim potencijalom na međunarodnoj razini. Najniži iznos bespovratnih sredstava koji se po ovom Pozivu mogao dodijeliti pojedinom poduzetniku iznosio je 100.869,33 eura, dok je najviši iznos bespovratnih sredstava koji se mogao dodijeliti pojedinom poduzetniku iznosio 1.008.693,34 eura. Ugovoreno je 20 projekata ukupne vrijednosti 13,97 milijuna eura, pri čemu se dodijelilo 5,19 milijuna eura bespovratnih sredstava.

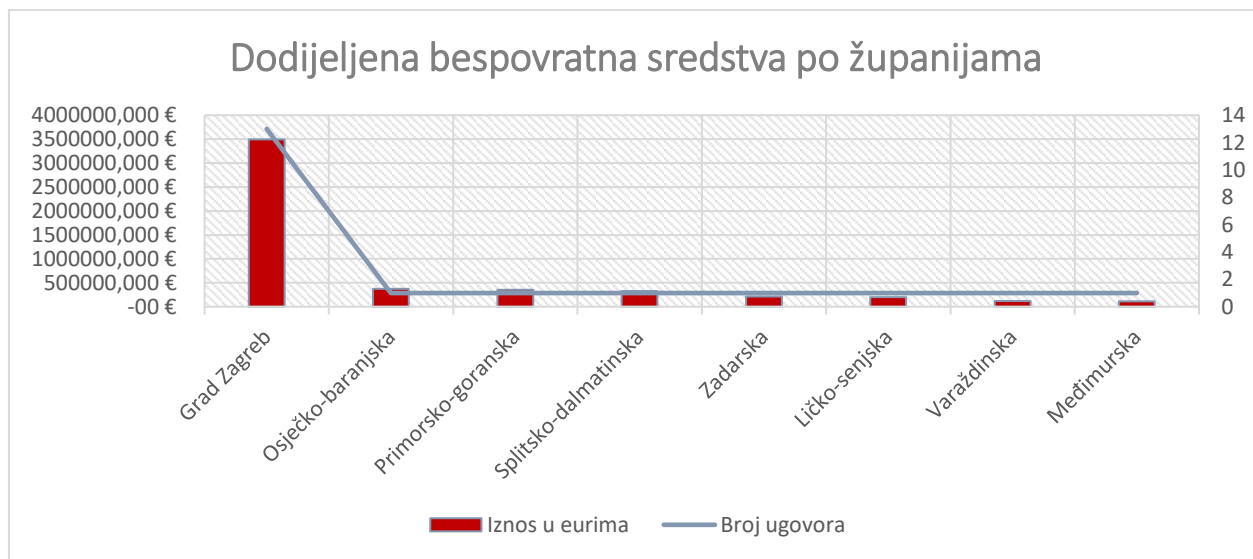
Tablica 49: Komercijalizacija inovacija u poduzetništvu - pregled stanja zaključenih ugovora na dan 31.12.2022.

KOMERCIJALIZACIJA INOVACIJA U PODUZETNIŠTVU	
Broj sklopljenih ugovora	20
Ugovoreni iznos bespovratnih potpora (€)	5.190.776,23 €
Ukupna vrijednost projekata (€)	13.969.329,01 €
Broj realiziranih predujmova	9
Iznos realiziranih predujmova (€)	1.058.599,07 €
Broj zaprimljenih ZNS-ova	162
Broj realiziranih isplata	170
Iznos realiziranih isplata (€)	4.859.102,98 €
Broj raskinutih ugovora	1
Iznos raskinutih ugovora	198.231,90 €
Broj završenih ugovora	19

Konačan iznos bespovratne potpore završenih ugovora (€)	4.851.637,32 €
Broj provedenih <i>ex-ante</i> kontrola	10
Iznos provedenih <i>ex-ante</i> kontrola (€)*	787.604,69 €
Broj provedenih <i>ex-post</i> kontrola	21
Iznos provedenih <i>ex-post</i> kontrola (€)	1.063.062,77 €

U okviru Javnog poziva Komercijalizacija inovacija u poduzetništvu, isplaćeno je 9 predujmova ukupnog iznosa 1.058.599,07 €. Broj zaprimljenih ZNS-ova je 162. Realizirano je 4.859.102,98 € isplata. Za 20 sklopljenih ugovora provedeno je 10 *ex-ante* kontrola nabava i 21 *ex-post* kontrola nabava.

Graf 51: Komercijalizacija inovacija u poduzetništvu - pregled zaključenih ugovora po županijama



Najviše je zaključenih ugovora s gospodarskim subjektima koji posluju na području Grada Zagreba. Slijede Međimurska, Primorsko-goranska, Zagrebačka, Splitsko-dalmatinska, Ličko-senjska i Vukovarsko-srijemska županija.

Tablica 50: Pregled napretka projekata Komercijalizacije inovacija u poduzetništvu u provedbi tijekom 2022. godine

Komercijalizacija inovacija u poduzetništvu			
	2021	2022	Napredak
Broj sklopljenih ugovora	20	20	0,00%
Ugovoreni iznos bespovratnih potpora (€)	5.190.776	5.190.776	0,00%
Ukupna vrijednost projekata (€)	13.969.329	13.969.329	0,00%
Broj realiziranih predujmova	9	9	0,00%
Iznos realiziranih predujmova (€)	1.058.599	1.058.599	0,00%
Broj zaprimljenih ZNS-ova	160	162	1,25%
Broj realiziranih isplata	168	170	1,19%
Iznos realiziranih isplata (€)	4.819.918	4.859.102,98	0,81%
Broj raskinutih ugovora	1	1	0,00%

Iznos raskinutih ugovora	198.232	198.232	0,00%
Broj završenih ugovora	18	19	5,56%
Konačan iznos bespovratne potpore završenih ugovora (€)	4.499.682	4.851.637	7,82%
Broj provedenih <i>ex-ante</i> kontrola	10	10	0,00%
Iznos provedenih <i>ex-ante</i> kontrola (€)*	787.605	787.605	0,00%
Broj provedenih <i>ex-post</i> kontrola	21	21	0,00%
Iznos provedenih <i>ex-post</i> kontrola (€)	1.063.063	1.063.063	0,00%

Inovacijski vaučeri za MSP-ove

Svrha ovog Poziva je pružanje stručne podrške od strane znanstveno – istraživačke zajednice u vidu ugovornog pružanja usluga MSP-ovima za troškove testiranja, ispitivanja, demonstracijskih aktivnosti, kao i korištenja stručnih tehničkih znanja za potrebe inovativnih procesa i komercijalizacije inovacija. Bespovratna sredstva koja se dodjeljuju ne mogu biti viša od 9.954,21 eura po pojedinom projektnom prijedlogu, dok najniži iznos koji se može dodijeliti iznosi 1.327,23 eura. Ukupan raspoloživ iznos bespovratnih sredstava za dodjelu u okviru ovog Poziva iznosio je

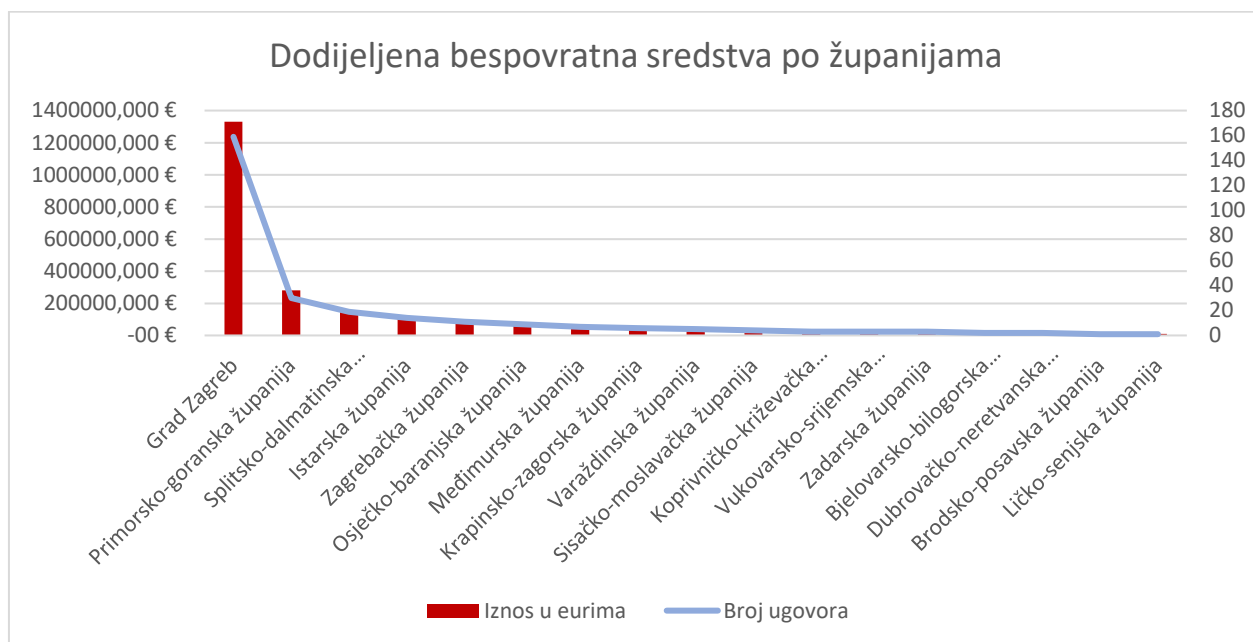
6.636.140,42 eura, a prijave su se zaprimale od 21.6.2018. do 29.6.2020. godine, ili do iskorištenja raspoloživih sredstava. Do kraja 2022. godine, izdano je ukupno 279 vaučera ukupne vrijednosti 3,79 milijuna eura, dok je iznos bespovratnih sredstava ukupno 2,34 milijuna eura.

Tablica 51: Inovacijski vaučeri za MSP-ove - pregled stanja zaključenih ugovora na dan 31.12.2022.

INOVACIJSKI VAUČERI za MSP-ove	
Broj sklopljenih ugovora	279
Ugovoreni iznos bespovratnih potpora (€)	2.340.848,80 €
Ukupna vrijednost projekata (€)	3.793.761,91 €
Broj realiziranih predujmova	N/P
Iznos realiziranih predujmova (€)	N/P
Broj zaprimljenih ZNS-ova	267
Broj realiziranih isplata	263
Iznos realiziranih isplata (€)	2.210.883,21 €
Broj raskinutih ugovora	16
Iznos raskinutih ugovora	122.258,14 €
Broj završenih ugovora	263
Konačan iznos bespovratne potpore završenih ugovora (€)	2.200.932,98 €
Broj provedenih <i>ex-ante</i> kontrola	-
Iznos provedenih <i>ex-ante</i> kontrola (€)*	-
Broj provedenih <i>ex-post</i> kontrola	-
Iznos provedenih <i>ex-post</i> kontrola (€)	-

Zaprimljeno je 267 ZNS-ova i realizirano je 2.210.883,21 € isplata. Uzimajući u obzir specifičnost poziva i male vrijednosti ugovora, nema nabava koje podliježu *ex-ante* ili *ex-post* kontrolama nabave.

Graf 52: Inovacijski vaučeri za MSP-ove - pregled zaključenih ugovora po županijama za predmetni poziv



Najviše je zaključenih ugovora s gospodarskim subjektima koji posluju na području Grada Zagreba. Slijede Primorsko-goranska, Splitsko-dalmatinska i Istarska županija.

Tablica 52: Pregled napretka u provedbi projekta Inovacijski vaučeri za MSP-ove tijekom 2022. godine

Inovacijski vaučeri za MSP-ove			
	2021	2022	Napredak
Broj sklopljenih ugovora	278	279	0,36%
Ugovoreni iznos bespovratnih potpora (€)	2.332.885	2.340.849	0,34%

Ukupna vrijednost projekata (€)	3.769.009	3.793.762	0,66%
Broj realiziranih predujmova	N/P	N/P	
Iznos realiziranih predujmova (€)	N/P	N/P	
Broj zaprimljenih ZNS-ova	227	267	17,62%
Broj realiziranih isplata	217	263	21,20%
Iznos realiziranih isplata (€)	1.816.651	2.210.883	21,70%
Broj raskinutih ugovora	12	16	33,33%
Iznos raskinutih ugovora	95.746	122.258	27,69%
Broj završenih ugovora	224	263	17,41%
Konačan iznos bespovratne potpore završenih ugovora (€)	1.806.700	2.200.933	21,82%
Broj provedenih <i>ex-ante</i> kontrola	-	-	-
Iznos provedenih <i>ex-ante</i> kontrola (€)*	-	-	-
Broj provedenih <i>ex-post</i> kontrola	-	-	-

Iznos provedenih

ex-post kontrola - - -

(€)

Inovacije novoosnovanih MSP-ova – II faza

Javni poziv Inovacije novoosnovanih MSP – II faza imao je za cilj potaknuti novoosnovana mikro, mala i srednja poduzeća na uspješno lansiranje proizvoda i usluga s potencijalom rasta i izvoza koji su novi na tržištu, s naglaskom na radikalne inovacije i znatno poboljšanje u komercijalizaciji proizvoda i usluga. Pozivom su izravno podržavana inovativna novoosnovana poduzeća za uvođenje inovacija koje rezultiraju proizvodom/uslugom koja je novost na tržištu. Najniža vrijednost potpore, odnosno najniži iznos bespovratnih sredstava po pojedinom projektu, iznosio je 19.908,42 eura, dok je najviša vrijednost potpore po jednom projektu iznosila 185.811,93 eura. Temeljem ovog Poziva ugovoreno je 130 projekta ukupne vrijednosti 26.243.450,21 €, ukupan iznos bespovratnih sredstava je 19.544.496,33 €.

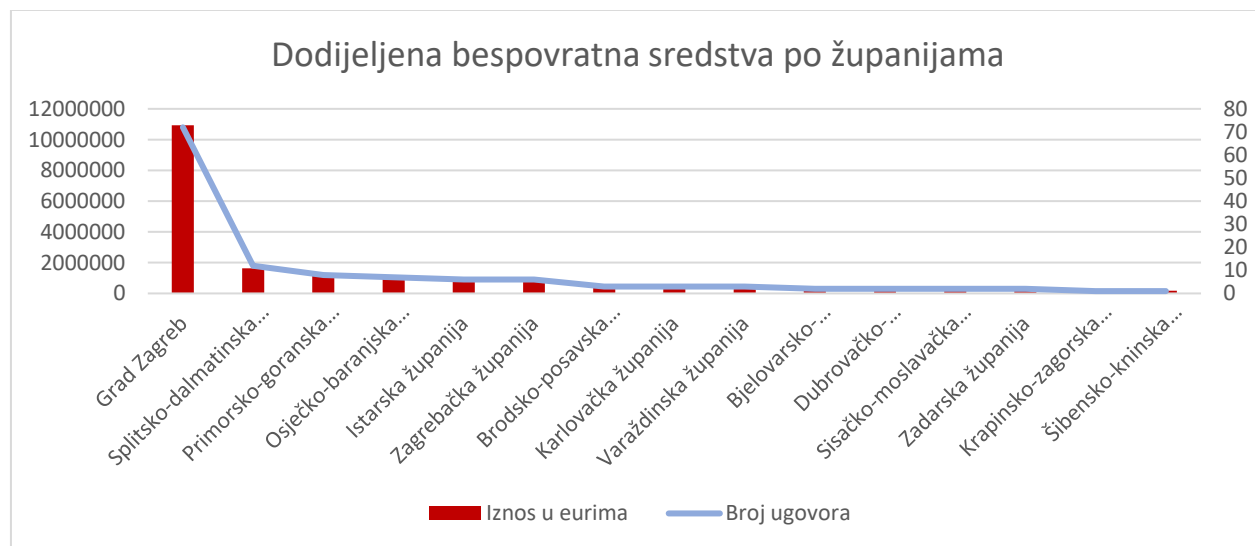
Tablica 53: Inovacije novoosnovanih MSP – II - pregled stanja zaključenih ugovora na dan 31.12.2022.

Inovacije novoosnovanih MSP – II faza	
Broj sklopljenih ugovora	130
Ugovoreni iznos bespovratnih potpora (€)	19.544.496,33 €
Ukupna vrijednost projekata (€)	26.243.450,21 €
Broj realiziranih predujmova	128
Iznos realiziranih predujmova (€)	5.651.307,81 €
Broj zaprimljenih ZNS-ova	846
Broj realiziranih isplata	847
Iznos realiziranih isplata (€)	17.531.253,43 €
Broj raskinutih ugovora	7
Iznos raskinutih ugovora	1.068.641,16 €

Broj završenih ugovora	116
Konačan iznos bespovratne potpore završenih ugovora (€)	16.253.106,64 €
Broj provedenih <i>ex-ante</i> kontrola	79
Iznos provedenih <i>ex-ante</i> kontrola (€)*	6.120.154,87 €
Broj provedenih <i>ex-post</i> kontrola	129
Iznos provedenih <i>ex-post</i> kontrola (€)	6.229.478,23 €

U okviru Javnog poziva Inovacije novoosnovanih MSP – II faza, isplaćeno je 128 predujmova ukupnog iznosa 5.651.307,81 €. Broj zaprimljenih ZNS-ova je 846, kojima je realizirano 17.531.253,43 € isplata. Za 130 zaprimljenih ugovora provedeno je 79 *ex-ante* kontrola nabava te 129 *ex-post* kontrole nabava.

Graf 53: Inovacije novoosnovanih MSP – II faza - pregled zaključenih ugovora po županijama



Najviše je zaključenih ugovora s gospodarskim subjektima koji posluju na području Grada Zagreba. Slijede Splitsko-dalmatinska, Primorsko-goranska i Osječko-baranjska županija.

Tablica 54: Inovacije novoosnovanih MSP – II faza - pregled napretka u provedbi tijekom 2022. godine

Inovacije novoosnovanih MSP – II faza			
	2021	2022	Napredak
Broj sklopljenih ugovora	130	130	0,00%
Ugovoreni iznos bespovratnih potpora (€)	19.544.496	19.544.496	0,00%
Ukupna vrijednost projekata (€)	26.243.450	26.243.450	0,00%
Broj realiziranih predujmova	128	128	0,00%
Iznos realiziranih predujmova (€)	5.651.308	5.651.308	0,00%
Broj zaprimljenih ZNS-ova	798	846	6,02%
Broj realiziranih isplata	811	847	4,44%

Iznos realiziranih isplata (€)	17.093.087	17.531.253	2,56%
Broj raskinutih ugovora	6	7	16,67%
Iznos raskinutih ugovora	1.015.623	1.068.641	5,22%
Broj završenih ugovora	99	116	17,17%
Konačan iznos bespovratne potpore završenih ugovora (€)	13.920.547	16.253.107	16,76%
Broj provedenih <i>ex ante</i> kontrola	79	79	0,00%
Iznos provedenih <i>ex ante</i> kontrola (€)*	6.120.155	6.120.155	0,00%
Broj provedenih <i>ex post</i> kontrola	123	129	4,88%

Iznos provedenih <i>ex post</i> kontrola (€)	6.111.610	6.229.478	1,93%
---	-----------	-----------	-------

Inovacije u S3 područjima

Svrha ovog poziva je podržati ulaganje MSP-ova koji su u svojoj poslovnoj aktivnosti usmjereni na proizvodnju i komercijalizaciju inovativnih proizvoda/usluga koji su za tržište novi i koji se mogu primijeniti i svrstati u jedno ili više S3 tematskih prioritetnih područja. Najniži iznos bespovratnih sredstava koji se po ovom Pozivu može dodijeliti pojedinom poduzetniku iznosi 99.542,11 eura dok najviši iznos bespovratnih sredstava koji se može dodijeliti pojedinom poduzetniku iznosi 2.654.456,17 eura. Pozivom je ugovoreno 99 projekata ukupne vrijednosti 41,53 milijuna eura bespovratnih sredstava, dok je ukupna vrijednost ugovorenih projekata 106,14 milijuna eura.

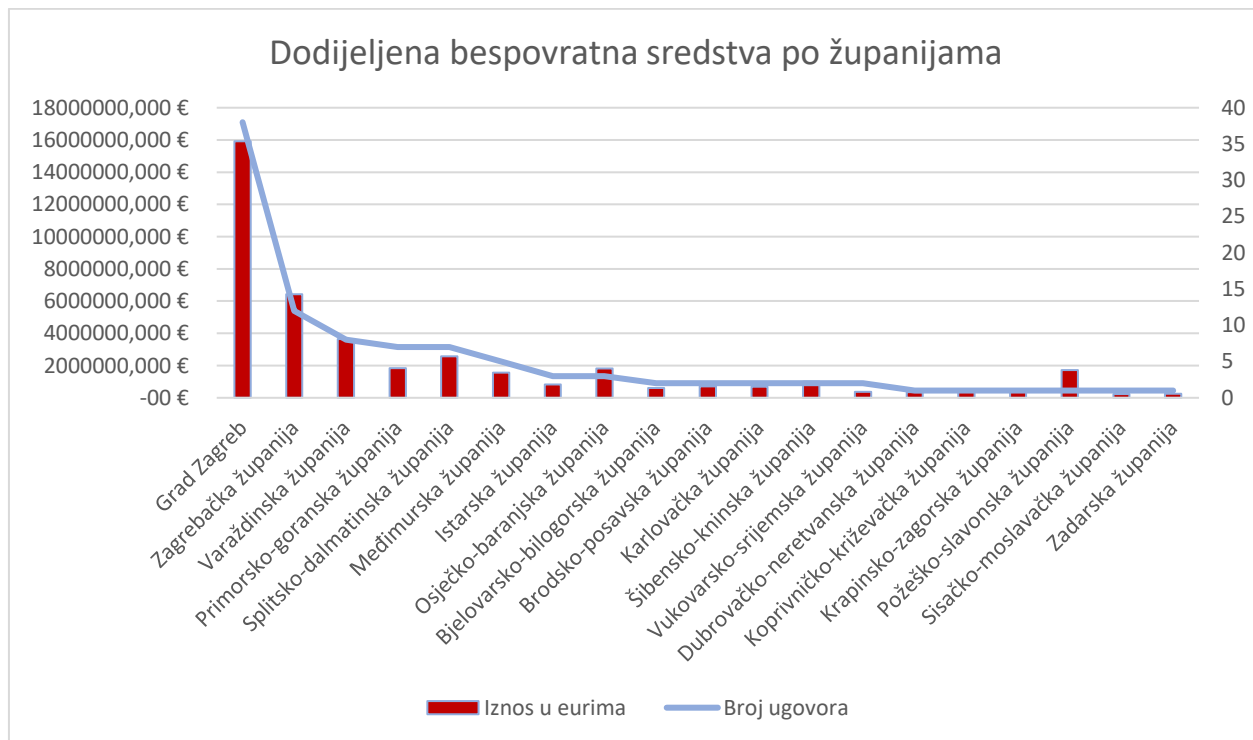
Tablica 55: Inovacije u S3 područjima - pregled stanja zaključenih ugovora na dan 31.12.2022.

Inovacije u S3 područjima	
Broj sklopljenih ugovora	99
Ugovoreni iznos bespovratnih potpora (€)	41.525.685,04 €
Ukupna vrijednost projekata (€)	106.140.968,86 €
Broj realiziranih predujmova	36
Iznos realiziranih predujmova (€)	4.871.846,74 €
Broj zaprimljenih ZNS-ova	740
Broj realiziranih isplata	705
Iznos realiziranih isplata (€)	33.224.761,03 €
Broj raskinutih ugovora	6
Iznos raskinutih ugovora	3.396.941,22 €

Broj završenih ugovora	68
Konačan iznos bespovratne potpore završenih ugovora (€)	24.744.476,82 €
Broj provedenih <i>ex-ante</i> kontrola	61
Iznos provedenih <i>ex-ante</i> kontrola (€)*	18.432.136,82 €
Broj provedenih <i>ex-post</i> kontrola	150
Iznos provedenih <i>ex-post</i> kontrola (€)	32.938.068,34 €

U okviru Javnog poziva Inovacije u S3 područjima, isplaćeno je 36 predujmova ukupnog iznosa 4.871.846,74 €. Broj zaprimljenih ZNS-ova je 740. Realizirano je 33.224.761,03 € isplata. Za 99 zaprimljenih ugovora provedeno je 61 *ex-ante* kontrola nabava te 150 *ex-post* kontrola nabava.

Graf 54: Inovacije u S3 područjima - pregled zaključenih ugovora po županijama



Najviše je zaključenih ugovora s gospodarskim subjektima koji posluju na području Grada Zagreba. Slijede Zagrebačka županija, Varaždinska, Splitsko-dalmatinska i Primorsko-goranska županija.

Integrator

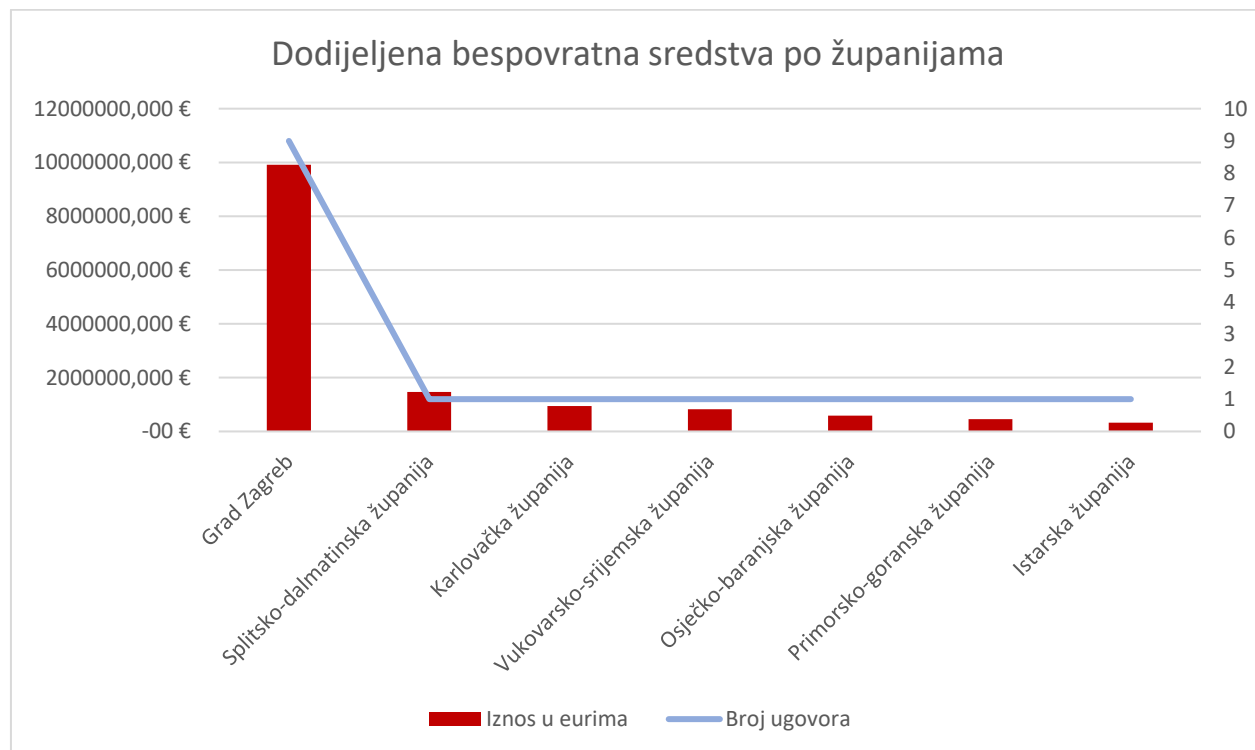
Svrha ovog Poziva bila je podržati suradnju MSP-ova kako bi stvaranjem novih inovativnih proizvoda i usluga uspostavili dobavljačke odnose s poduzećima Integratorima i postali dio njihovog lanca vrijednosti u ciljanom strateškom segmentu. Najniži iznos bespovratnih sredstava koji se po ovom Pozivu mogao dodijeliti pojedinom poduzetniku iznosio je 265.445,62 eura, dok najviši iznos bespovratnih sredstava koji se mogao dodijeliti pojedinom poduzetniku iznosio 5.043.466,72 eura. Do kraja 2022. godine ugovoreno je 15 projekata ukupne vrijednosti 33,96 milijuna eura, dok ukupna vrijednost bespovratne potpore iznosi 14,54 milijuna eura. Realizirano je 10 predujmova, zaprimljeno je 104 ZNS-ova, a realizirane isplate iznose 11.686.966,38 €.

Tablica 56: Integrator - pregled stanja zaključenih ugovora na dan 31.12.2022.

Integrator	
Broj sklopljenih ugovora	15
Ugovoreni iznos bespovratnih potpora (€)	14.543.283,65 €
Ukupna vrijednost projekata (€)	33.957.776,35 €
Broj realiziranih predujmova	10
Iznos realiziranih predujmova (€)	1.580.107,36 €
Broj zaprimljenih ZNS-ova	104
Broj realiziranih isplata	109
Iznos realiziranih isplata (€)	11.686.966,38 €
Broj raskinutih ugovora	
Iznos raskinutih ugovora	- €
Broj završenih ugovora	3
Konačan iznos bespovratne potpore završenih ugovora (€)	2.822.238,04 €

Broj provedenih <i>ex-ante</i> kontrola	3
Iznos provedenih <i>ex-ante</i> kontrola (€)*	1.398.234,79 €
Broj provedenih <i>ex-post</i> kontrola	13
Iznos provedenih <i>ex-post</i> kontrola (€)	2.263.913,07 €

Graf 55: Integrator - pregled zaključenih ugovora po županijama



Najviše je zaključenih ugovora s gospodarskim subjektima koji posluju na području Grada Zagreba. Slijede Splitsko-dalmatinska, Karlovačka, Vukovarska, Osječko-baranjska, Primorsko-goranska i Istarska županija.

Povećanje razvoja novih proizvoda i usluga koji proizlaze iz aktivnosti istraživanja i razvoja - faza II

Svrha ovog Poziva je razvoj novih proizvoda (dobara i usluga) unutar jedne ili više tematskih prioriternih i pod-tematskih područja Strategije pametne specijalizacije Republike Hrvatske za

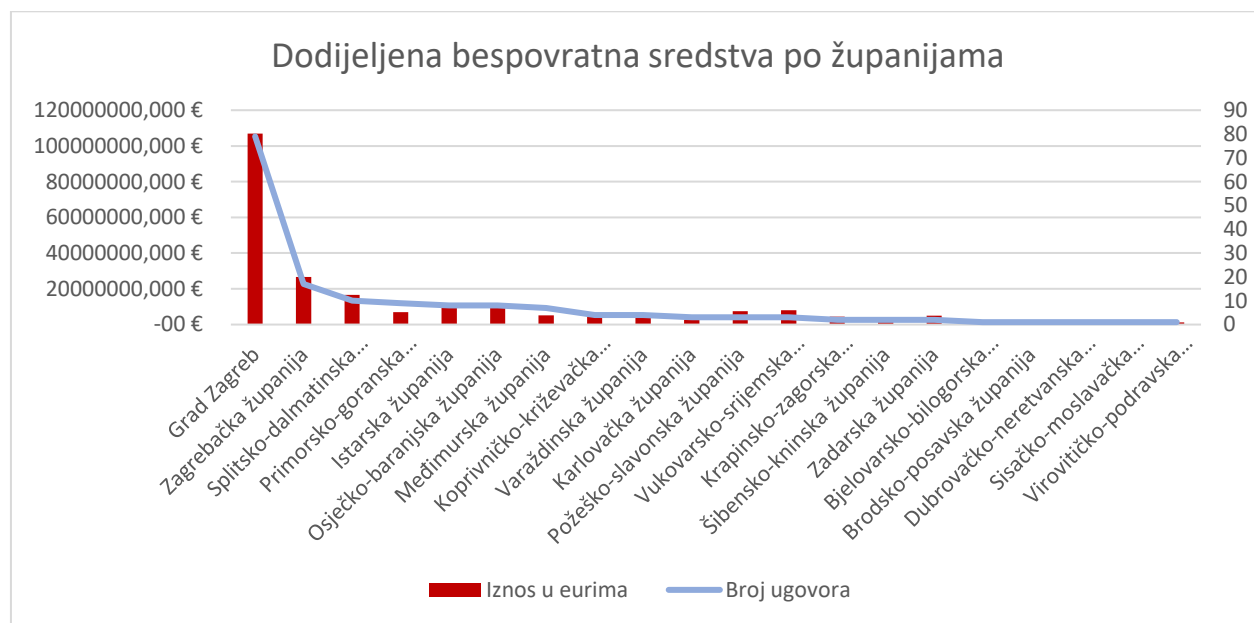
razdoblje 2016.-2020. godine, putem jačanja kapaciteta poduzeća za istraživanje, razvoj i inovacije te poticanja suradnje između poduzetnika i organizacija za istraživanje i razvoj. Najniži iznos bespovratnih sredstava koji se po ovom Pozivu može dodijeliti pojedinom poduzetniku iznosi 132.722,81 eura, dok najviši iznos bespovratnih sredstava koji se može dodijeliti pojedinom poduzetniku iznosi 3.981.684,25 eura. Do kraja 2022. godine ugovoreno je 166 projekata ukupne vrijednosti 436,16 milijuna eura, dok je iznos dodijeljenih bespovratnih sredstava 225,17 milijuna eura.

Tablica 57: Povećanje razvoja novih proizvoda i usluga koji proizlaze iz aktivnosti istraživanja i razvoja – faza II - pregled stanja zaključenih ugovora na dan 31.12.2022.

Povećanje razvoja novih proizvoda i usluga koji proizlaze iz aktivnosti istraživanja i razvoja - faza II	
Broj sklopljenih ugovora	166
Ugovoreni iznos bespovratnih potpora (€)	225.167.922,11 €
Ukupna vrijednost projekata (€)	436.159.837,12 €
Broj realiziranih predujmova	106
Iznos realiziranih predujmova (€)	24.944.974,76 €
Broj zaprimljenih ZNS-ova	1.065
Broj realiziranih isplata	1.088
Iznos realiziranih isplata (€)	127.831.833,02 €
Broj raskinutih ugovora	2
Iznos raskinutih ugovora	1.122.649,88 €
Broj završenih ugovora	4
Konačan iznos bespovratne potpore završenih ugovora (€)	1.540.497,75 €
Broj provedenih <i>ex-ante</i> kontrola	68
Iznos provedenih <i>ex-ante</i> kontrola (€)*	24.481.950,85 €
Broj provedenih <i>ex-post</i> kontrola	184
Iznos provedenih <i>ex-post</i> kontrola (€)	83.897.225,83 €

U okviru Javnog poziva Povećanje razvoja novih proizvoda i usluga koji proizlaze iz aktivnosti istraživanja i razvoja - faza II, isplaćeno je 106 predujmova ukupnog iznosa 24.944.974,76 €. Broj zaprimljenih ZNS-ova je 1065. Realizirano je 127.831.833,02 € isplata. Za 166 zaprimljenih ugovora provedeno je 49 *ex-ante* 68 kontrola nabave i 184 *ex-post* kontrola.

Graf 56: Povećanje razvoja novih proizvoda i usluga koji proizlaze iz aktivnosti istraživanja i razvoja - faza II - pregled zaključenih ugovora po županijama



Najviše je zaključenih ugovora s gospodarskim subjektima koji posluju na području Grada Zagreba. Slijede Zagrebačka županija, Splitsko-dalmatinska, Primorsko-goranska i Istarska županija.

Usluge za MSP-ove putem poduzetničkih potpornih institucija (PPI) - Faza 2

Ovim Pozivom želi se potaknuti pružanje usluga za MSP-ove, a kako bi se smanjila asimetrija informacija među MSP-ovima te olakšao pristup poslovnim znanjima, vještinama i informacijama ključnim za rast i razvoj poslovanja. Svrha Poziva je osiguravanje potpore osnivanju novih

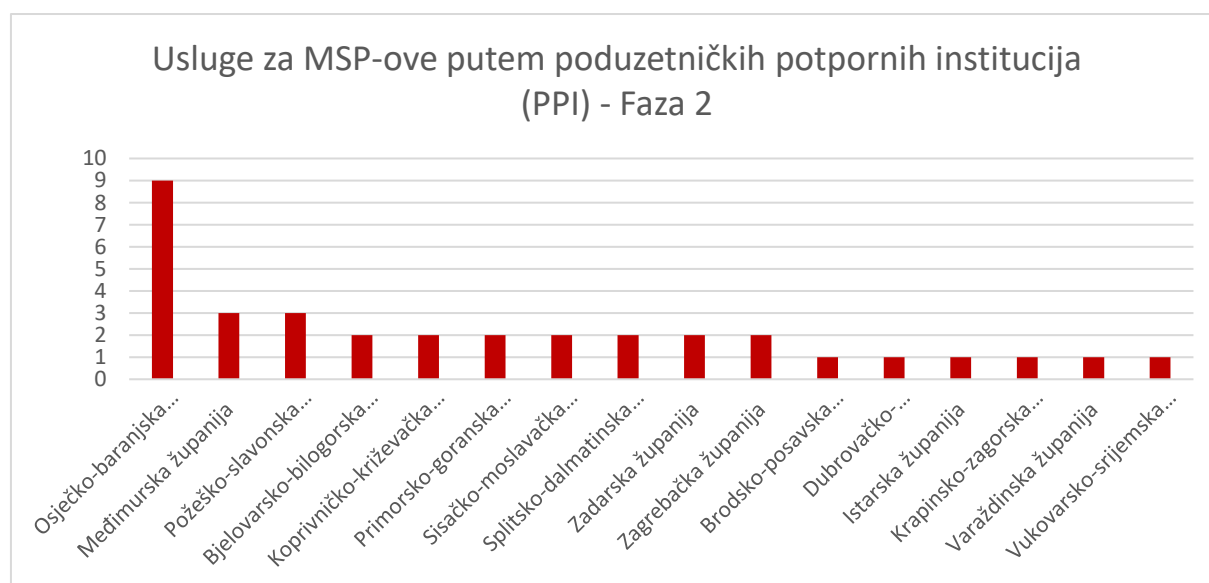
poduzeća, olakšavanju poslovanja aktivnih poduzeća i jačanju institucija koje pružaju potporu poduzetnicima kako bi se doprinijelo stvaranju povoljnijeg okruženja za rast i razvoj poduzetništva u Republici Hrvatskoj. Najniži iznos bespovratnih sredstava koji se po ovom Pozivu mogao dodijeliti pojedinom poduzetniku iznosio je 13.272,28 eura, dok je najviši iznos bespovratnih sredstava koji se mogao dodijeliti pojedinom poduzetniku iznosio 79.633,69 eura. Raspoloživa bespovratna sredstva iznosila su 3.026.080,03 eura. Do 31.12.2022. godine ugovoreno je 35 projekata ukupne vrijednosti 2,8 milijuna eura, pri čemu se dodijelilo 1,99 milijuna eura bespovratnih sredstava.

Tablica 58: Usluge za MSP-ove putem poduzetničkih potpornih institucija (PPI) - Faza 2
- pregled stanja zaključenih ugovora na dan 31.12.2022.

Usluge za MSP-ove putem poduzetničkih potpornih institucija (PPI) - Faza 2	
Broj sklopljenih ugovora	35
Ugovoreni iznos bespovratnih potpora (€)	1.986.050,37 €
Ukupna vrijednost projekata (€)	2.801.671,99 €
Broj realiziranih predujmova	30
Iznos realiziranih predujmova (€)	328.013,74 €
Broj zaprimljenih ZNS-ova	240
Broj realiziranih isplata	254
Iznos realiziranih isplata (€)	1.951.755,59 €
Broj raskinutih ugovora	0
Iznos raskinutih ugovora	- €
Broj završenih ugovora	33
Konačan iznos bespovratne potpore završenih ugovora (€)	1.860.980,56 €
Postotak (%) iskorištenosti bespovratnih sredstava u odnosu na ugovorene završene projekte	93,70%
Broj provedenih <i>ex-ante</i> kontrola	/
Iznos provedenih <i>ex-ante</i> kontrola (€)*	/
Broj provedenih <i>ex-post</i> kontrola	/
Iznos provedenih <i>ex-post</i> kontrola (€)	/

Do 31.12.2022. HAMAG-BICRO zaprimio je 30 zahtjeva za predujam od čega je isplaćeno 328.013,74 € bespovratnih sredstava. Zaprimljeno je 240 zahtjeva za nadoknadom sredstava što je rezultiralo isplatom 1.951.755,59 € bespovratnih sredstava. Do kraja 2022. godine završilo je 33 ugovora sa konačno isplaćenim sredstvima u visini od 1.860.980,56 €. Trenutni postotak izvršenja poziva iznosi 93,70 %.

Graf 58: Usluge za MSP-ove putem poduzetničkih potpornih institucija (PPI) - Faza 2 - pregled zaključenih ugovora po županijama za poziv



Razvoj mreže poduzetničkih potpornih institucija (PPI) putem Hrvatske agencije za malo gospodarstvo, inovacije i investicije (HAMAG-BICRO) -Faza 2

Ovim Pozivom financira se daljnji razvoj i unaprjeđenje uspostavljene mreže poduzetničkih potpornih institucija (Mreža BOND) kroz jačanje kvalitete i razvoj standarda usluga koje nude PPI-jevi zajedno s razvojem sustava mentorstva, raspoloživih diljem Hrvatske na istoj razini kvalitete prema potrebama MSP-ova. Operacije vezane za uspostavu i unaprjeđenje mreže PPI-jeva navedene su kao jedna od aktivnosti u Operativnom programu Konkurentnost i kohezija 2014.-2020. u sklopu specifičnog cilja 3a2 “Omogućavanje povoljnog okruženja za razvoj poduzeća“.

Do kraja 2022. godine sklopljen je 1 ugovor ukupne vrijednosti 6.636.140,42 € s ugovorenim iznosom bespovratnih sredstava 6.636.140,42 €. Podneseno je 10 ZNS-ova temeljem kojih je izvršena isplata u iznosu 1.486.171,19 €.

Program dodjele državnih potpora za provjeru inovativnog koncepta - PoC8

Program dodjele državnih potpora za provjeru inovativnog koncepta (dalje u tekstu: PoC – *Proof of Concept*) je program namijenjen financiranju inovativnih projekata s jasnim i jakim komercijalnim potencijalom, koji se nalaze u ranoj fazi razvoja novih proizvoda, usluga i tehnoloških procesa. PoC projekti se definiraju nakon postignutog inicijalnog rezultata ili spoznaje, odnosno nakon početnog istraživanja, a prije razvoja tehnologije i pripreme za komercijalizaciju. Provjera inovativnog koncepta potrebna je kako bi se pružili dokazi da su novi proces ili tehnologija ostvarivi te da potencijalno mogu imati komercijalnu primjenu. U slučaju novih i *start-up* poduzeća koja traže investicije, uspješni PoC će pružiti ulagačima veću sigurnost da je proces tehnički izvediv i da prototip funkcionira. Kroz realizaciju PoC-a korisnici u velikoj mjeri smanjuju rizike koje donosi daljnji razvoj u tehničkom i komercijalnom smislu, utvrđuju najprikladniju strategiju komercijalizacije i pokreću zaštitu izuma. Osnovna svrha programa PoC je pomoći poduzetnicima da kroz izradu prototipa i demonstraciju tehničke izvedivosti dokažu je li njihova inovacija tehnološki izvediva i može li imati komercijalnu primjenu te jačanje kapaciteta i sposobnosti privatnog sektora za istraživanje, razvoj i inovacije. Kategorije aktivnosti prihvatljive za financiranje iz PoC programa temelje se na izradi u laboratorijskom okruženju. Fokus je isključivo na TRL 3 (Izvedivost pojedinih komponenti /funkcionalnosti) i TRL 4 (grubi laboratorijski prototip) na skali razine tehnološke spremnosti.

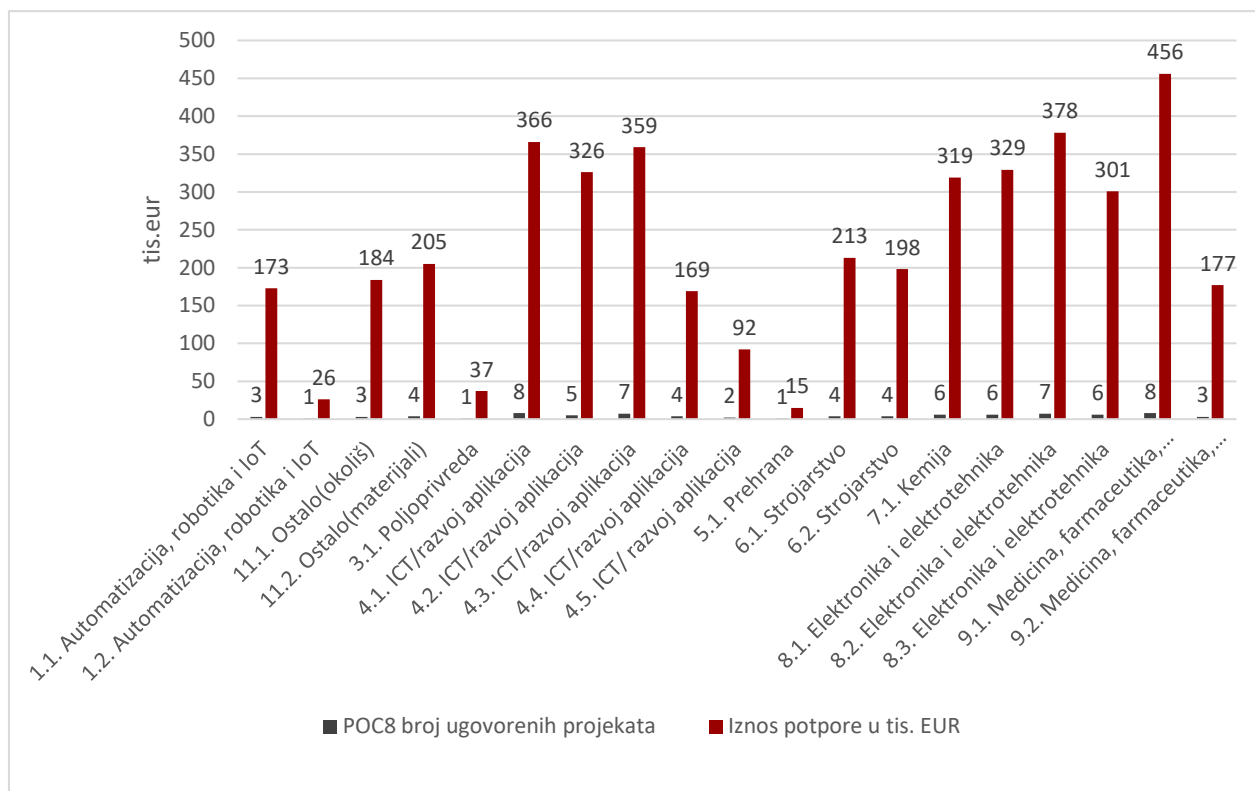
Tijekom 2022. godine svi projekti iz PoC8 programa su završili s provedbom. Sredstva PoC8 programa su osigurana iz Proračuna Republike Hrvatske, posredstvom Ministarstva gospodarstva i održivog razvoja kao davatelja potpore, dok je proces evaluacije, ugovaranja i provedbe programa u nadležnosti HAMAG-BICRO-a.

Tablica 59: PoC8 projekti na dan 31.12.2022.

Program provjere inovativnog koncepta PoC8	
Broj ugovorenih projekata	83
Ukupan ugovoreni iznos bespovratnih sredstava (€)	4,323,993.43
Ukupna ugovorena vrijednost projekata (€)	6,444,357.59
Broj raskinutih projekata	1
Broj POC8 projekata u provedbi na dan 31.12.2022.	0
Broj završenih PoC8 projekata na dan 31.12.2022.	82

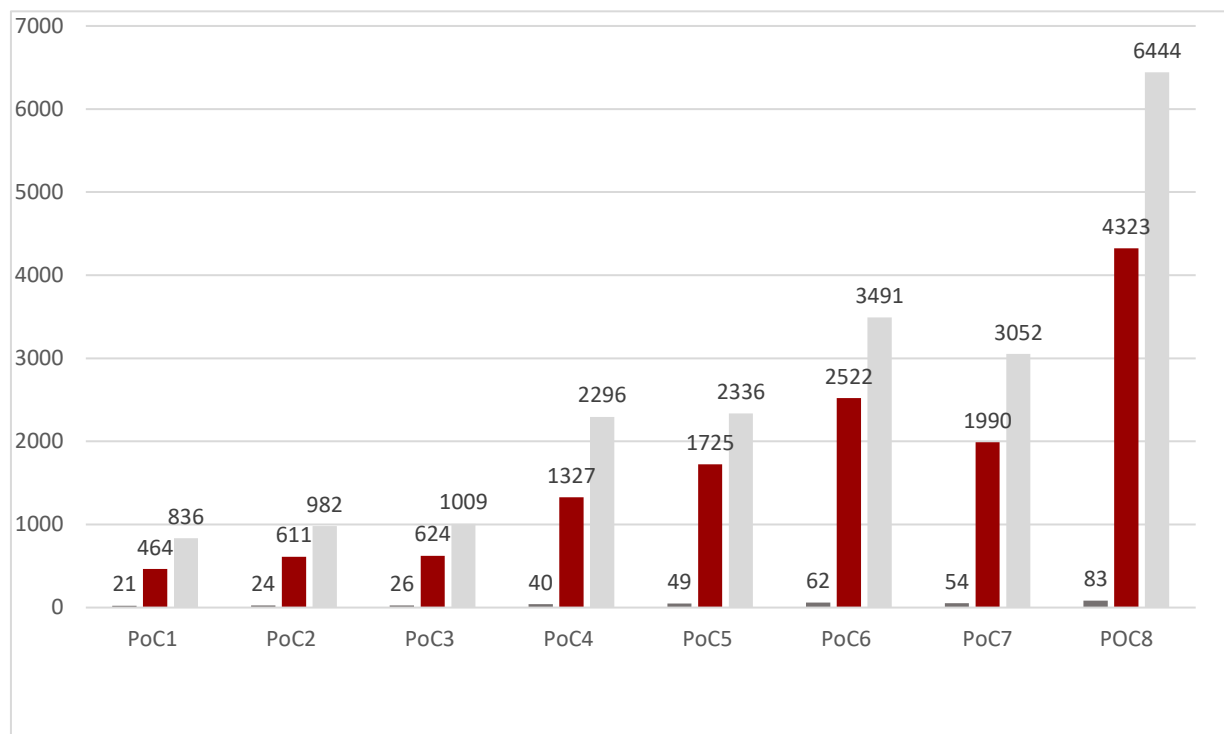
Kroz program PoC8 HAMAG-BICRO surađuje s 11 organizacija za potporu poslovanja (Prepoznati centri) koji pokrivaju cijelu Republiku Hrvatsku i čija je glavna uloga lokalno pružiti podršku prijaviteljima i korisnicima u procesu prijave i provedbe PoC projekata. U programu PoC8 projekti se svrstavaju prema Frascati znanstveno-tehnološkim područjima. Iz grafičkog prikaza može se vidjeti da najveći broj financiranih projekata u PoC8 dolazi iz područja ICT/razvoj aplikacija, elektronika i elektrotehnika, medicina, farmaceutika i biotehnologija.

Graf 58: PoC8 ugovoreni projekti u provedbi prema tehnološkim područjima



Od 2010. do 2022. godine je od strane HAMAG BICRO provedeno osam poziva Programa PoC. Ukupno je financirano 359 projekta sa 13 milijuna eura bespovratnih sredstava, ukupne vrijednosti projekata u iznosu preko 20 milijuna eura. Za natječaje POC1-7 sredstva programa su osigurana u najvećoj mjeri od strane Drugog projekta tehnologijskoga razvoja (međunarodni ugovor o zajmu sklopljenim između Vlade Republike Hrvatske i Međunarodne banke za obnovu i razvoj, u nadležnosti Ministarstva znanosti i obrazovanja), a od 2019. godine, odnosno PoC8 poziva, sredstva programa su osigurana iz Proračuna Republike Hrvatske, posredstvom Ministarstva gospodarstva i održivog razvoja.

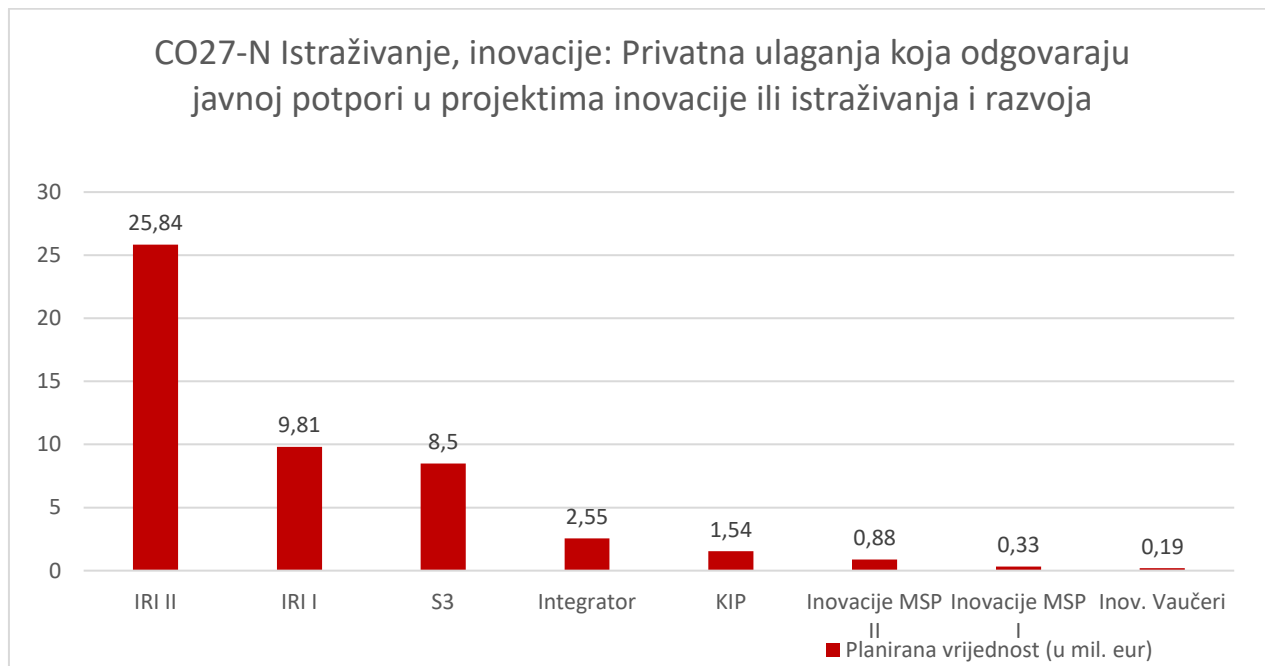
Graf 59: PoC ugovoreni projekti od 2010-2022. godine



Prikaz pokazatelja poziva usmjerenih na istraživanje, razvoj i inovacije

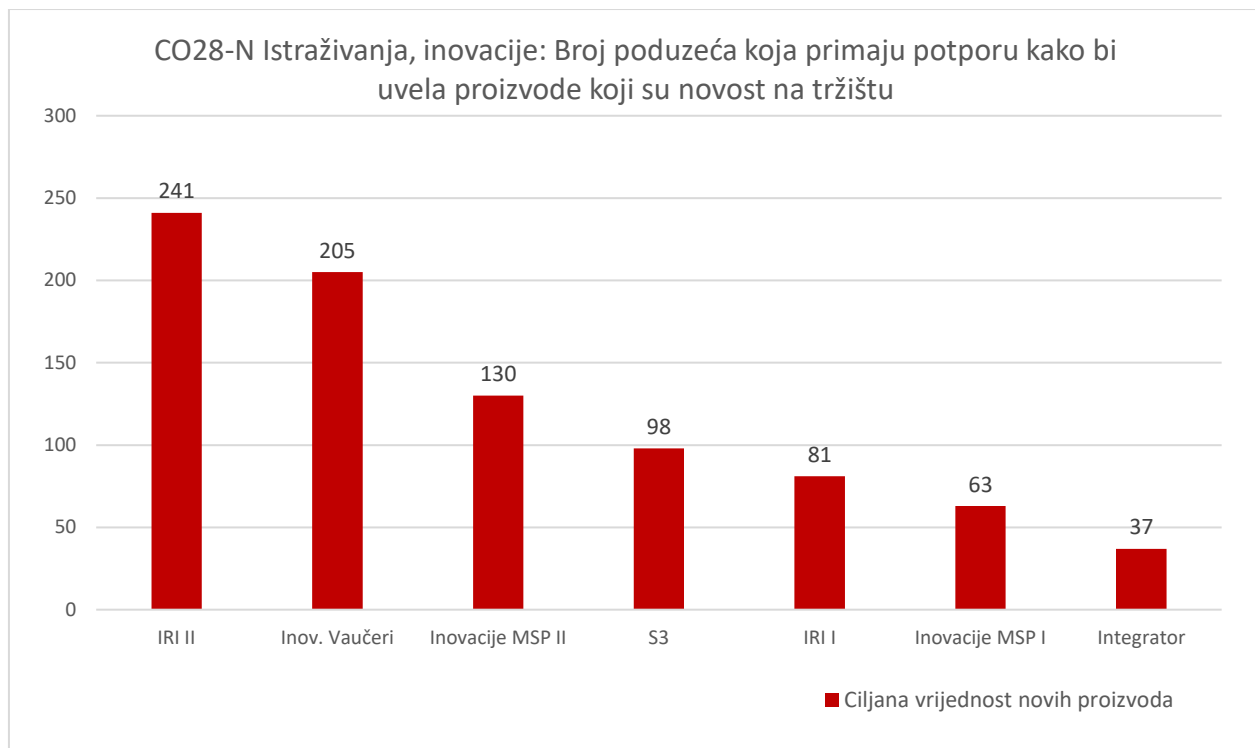
Pozivi Povećanje razvoja novih proizvoda i usluga koji proizlaze iz aktivnosti istraživanja i razvoja i Povećanje razvoja novih proizvoda i usluga koji proizlaze iz aktivnosti istraživanja i razvoja – faza II potiču učinkovitu suradnju koja se ostvaruje partnerstvima s drugim poduzećima, ali najvećim dijelom s istraživačko - znanstvenim organizacijama te se time ostvaruje suradnja između privatnog i javnog sektora.

Graf 60: Pregled iznosa privatnih ulaganja koja odgovaraju javnoj potpori u projektima inovacije ili istraživanja i razvoja, stanje na kraju 2022.

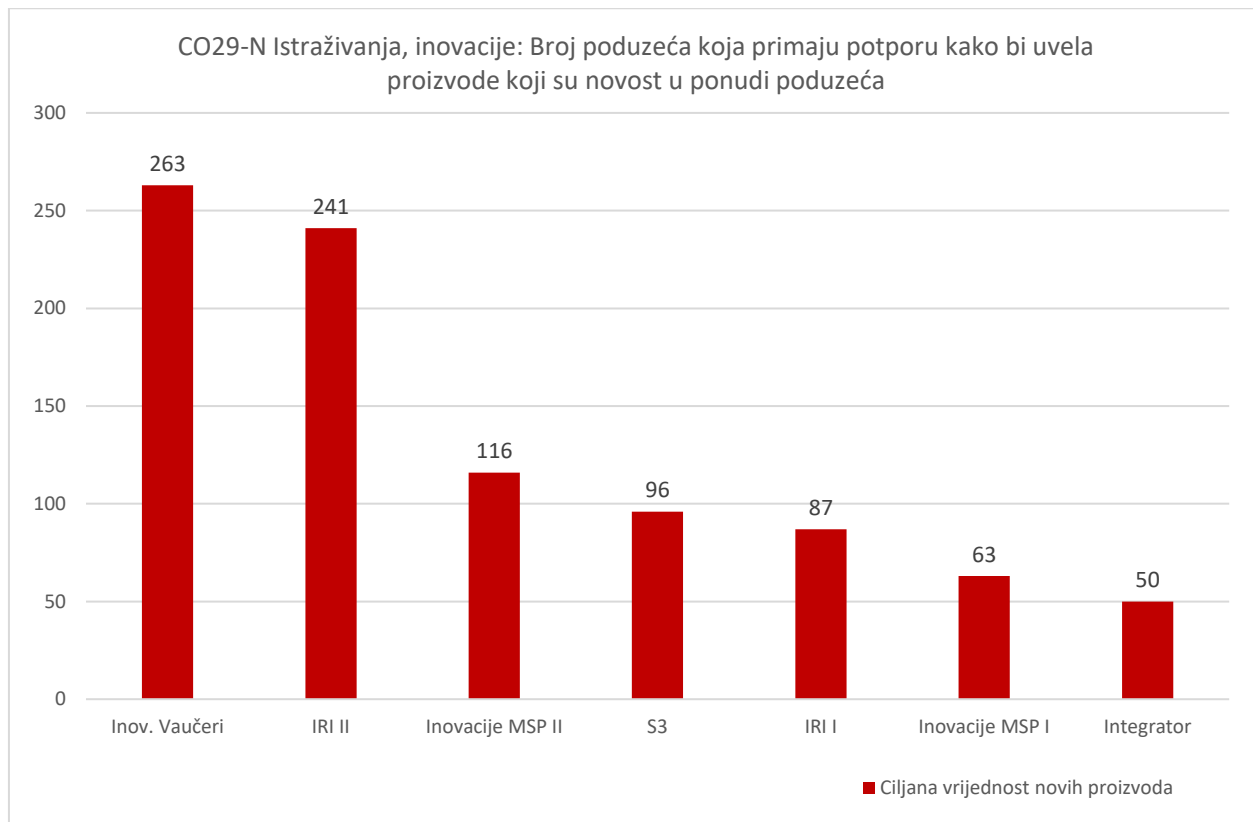


Iz gornjeg grafičkog prikaza vidljivo je kako poduzeća koja koriste bespovratna sredstva za financiranje projekata istraživanja, razvoja i inovacija, imaju velik dio privatnih sredstava. Najveći iznos privatnih ulaganja je na projektima iz poziva "Povećanje razvoja novih proizvoda i usluga koji proizlaze iz aktivnosti istraživanja i razvoja – faza II" gotovo 26 milijuna eura "Povećanje razvoja novih proizvoda i usluga koji proizlaze iz aktivnosti istraživanja i razvoja", gotovo 10 milijuna eura, zatim slijede projekti iz poziva "Inovacije u S3 područjima" s 8,5 milijuna eura. Navedeni iznosi prikazuju planirane vrijednosti privatnog ulaganja i predstavljaju razliku između ukupne vrijednosti projekta i bespovratnih sredstava, a ostvarena vrijednost će se pratiti po završetku provedbe projekata.

Graf 61: Pregled iznosa privatnih ulaganja koja odgovaraju javnoj potpori u projektima inovacije ili istraživanja i razvoja, stanje na kraju 2022.



Graf 62: Pregled broja poduzeća koja primaju potporu kako bi uvela proizvode koji su novost u ponudi poduzeća, stanje na kraju 2022.



Projektima financiranim iz poziva usmjerenima na istraživanje, razvoj i inovacije potiču se poduzeća, odnosno projekti kojima se uvode proizvodi koji su novost na tržištu ili su novost u ponudi poduzeća, što je i prikazano na prethodna dva grafa. Pozivom Povećanje razvoja novih proizvoda i usluga koji proizlaze iz aktivnosti istraživanja i razvoja čak 81 poduzeće prima potporu kako bi uvelo proizvode koji su novost na tržištu te 87 poduzeća prima potporu kako bi uvela proizvode koji su novost u ponudi poduzeća. Što se tiče poziva Inovacije novoosnovanih MSP-ova, sva poduzeća, njih 63, koji primaju potporu uvode proizvode koji su novost na tržištu i novost u ponudi poduzeća.

4. MEĐUNARODNA SURADNJA

HAMAG-BICRO provodi projekte kojima se potiče konkurentnost tvrtki i potpornih institucija ulaganjem u istraživanje, razvoj i internacionalizaciju. Tijekom poslovne 2022. godine, HAMAG-BICRO aktivno je sudjelovao u programu Europske poduzetničke mreže, u programu OBZOR EUROPA te provodio programe međunarodne suradnje EUREKA i Eurostars. Međunarodnom suradnjom HAMAG-BICRO kontinuirano spaja domaće i strane partnere na međunarodnim projektima, surađuje s tijelima nadležnim za provedbu ESIF-a i programira nove sheme unutar budućih operativnih programa. HAMAG-BICRO ima vrlo važnu ulogu u savjetovanju i pružanju podrške poduzetnicima. Osim samog financiranja, ključni problem s kojim se poduzetnici susreću u razvoju poslovanja, jest i nedostatak znanja i osnovnih informacija o mogućnostima koje im se nude. S druge strane, poslovanje se ubrzano mijenja i osobito je malim tvrtkama vrlo teško ići u korak s trendovima, uz svakodnevne izazove poslovanja s kojima se susreću. Stoga je Agencija odgovorna ne samo za financiranje malog i srednjeg poduzetništva, nego i za pružanje usluga koje će poduzetnicima pomoći da drže korak s trendovima u svijetu, kako bi povećali svoju konkurentnost. Upravljanje sustavom vezanim uz pripremu, provedbu i upravljanje projektima čiji korisnik je Agencija te sustavom podrške korisnicima u cilju razvoja novih programa i kompetencija koje doprinose jačanju inovacijskog sustava i konkurentnosti poduzetništva predstavljaju aktivnosti na kojima Agencija sustavno radi i pronalazi nova rješenja.

4.1. Program EUREKA

EUREKA je europska inicijativa za financiranje tržišno-orijentiranih međunarodnih projekata različitih tehnoloških područja. Osnovana je 1985. godine Hannoverском deklaracijom od strane 17 europskih zemalja i članica Komisije Europske Zajednice. EUREKA pomaže izgradnji partnerstava kroz zajedničke multilateralne projekte u cilju jačanja europske konkurentnosti. Rezultati projekata su novi proizvodi ili usluge koje promiču napredne tehnologije i imaju svoje mjesto na tržištu. Program je namijenjen malim, srednjim i velikim trgovačkim društvima za razvoj novih proizvoda, usluga ili procesa. Partneri trebaju biti iz najmanje dvije različite zemlje članice programa. Ciljevi programa su potaknuti tvrtke na ulaganje u aktivnosti istraživanja i razvoja te na

taj način jačati njihov inovacijski kapacitet, potaknuti suradnju i ujedinjavanje resursa poduzetnika na međunarodnoj razini te stvoriti temelje za međunarodni tržišni plasman. Rezultati projekata su novi proizvodi ili usluge koji promiču napredne tehnologije i imaju svoje mjesto na tržištu. Svaka država samostalno provodi postupak odabira i dodjele sredstava. Tijekom 2022. godine HAMAG-BICRO je proveo dva javna poziv za EUREKA mrežne projekte: za države srednje Europe (Eureka Central Europe) te za Dunavsku regiju (Danube region). Aktivnosti koje su se provodile u sklopu programa: sudjelovanje u tri međunarodnih EUREKA/Eurostars sastanaka, odnosno radionica. Tijekom 2022. godine HAMAG-BICRO je nadzirao provedbu osam ugovorenih EUREKA projekata ugovorenih prethodnih godina. Dva su projekta završila tijekom 2022. godine, a provedba ostalih projekata se odvija bez problema.

Tablica 60: Program EUREKA – pokazatelji

Pokazatelji programa EUREKA u 2022. godini	
Broj zaprimljenih prijava	15
Broj ugovorenih projekata	0
Vrijednost ugovorenih projekata (HRK)	0
Iznos isplaćenih sredstava (HRK)	0
Broj ugovorenih projekata iz prethodnih godina čija provedba traje i u 2022. godini	8
Vrijednost ugovorenih projekata iz prethodnih godina čija provedba traje i u 2022. godini (EUR)	1.531.584,40 €
Iznos isplaćenih sredstava temeljem ugovorenih projekata iz prethodnih godina čija provedba traje i u 2022. godini (EUR)	528.734,54 €

4.2. Program EUROSTARS

Program Eurostars namijenjen je poticanju međunarodne suradnje istraživačko-razvojnih malih i srednjih poduzeća s međunarodnim partnerima. Razlika u odnosu na EUREKA program je centralizirana prijava i tehnološka evaluacija svih projekata iz svih zemalja članica programa koju radi EUREKA Tajništvo sa središtem u Bruxellesu, dok financijsku evaluaciju prijavljenih projekata radi HAMAG-BICRO. Projekti se natječu sa projektima iz svih zemalja koje provode Eurostars program. Maksimalan iznos potpore koji se mogao dodijeliti je 199.084,21 €.

Dana 30. lipnja 2015. godine potpisan je Okvirni sporazum o provedbi Švicarsko-hrvatskog programa suradnje na smanjenju ekonomskih i socijalnih nejednakosti unutar proširene Europske unije, sukladno međunarodnom ugovoru broj 06/2016, za razdoblje od 2017. do 2024. godine. Temeljem tog sporazuma, Švicarsko savezno vijeće se obvezalo refundirati Hrvatskoj troškove sufinanciranja projekata kroz program Eurostars i to do visine od 85 %. Sporazumom je zaključeno da je Švicarsko savezno vijeće za navedeno predvidjelo 1 milijun švicarskih franaka. Temeljem spomenutog sporazuma, HAMAG-BICRO organizira edukativne radionice o prijavi u program Eurostars, organizira odlazak hrvatskih tvrtki na međunarodne susrete s ciljem pronalaska međunarodnih partnera za prijavu projekta u Eurostars program te dodjeljuje vaučere hrvatskim tvrtkama za usluge stručnjaka koji im pomažu prilikom pisanja projektnih prijava za ulazak u program. Dodjela vaučera funkcionira na način da prijavitelj HAMAG-BICRO-u podnese pretprijavu na Eurostars program. Nakon što istu HAMAG-BICRO ocijeni pozitivno, prijavitelju izdaje vaučer za korištenje stručnjaka pri pisanju pune prijave. Prijavitelj tada angažira stručnjaka za sastavljanje pune prijave i prijavljuje svoj projekt u EUREKA Tajništvo. U trenutku kada EUREKA Tajništvo zaprimi prijavu, o istome obavijesti HAMAG-BICRO, a prijavitelj tada može unovčiti svoj vaučer, odnosno HAMAG-BICRO mu isplaćuje vrijednost vaučera koja je određena pozivom. Europska komisija državama koje provode program EUROSTARS refundira 25% iznosa njihovih troškova za financiranje odobrenih projekata.

Tijekom 2022. godine HAMAG-BICRO je proveo jedan javni poziv za vaučer program i dva javna poziva za pune prijave.

HAMAG-BICRO kontinuirano pruža izravnu podršku hrvatskim tvrtkama pri pronalasku međunarodnih projektnih partnera, kao i u razvojnom procesu od projektne ideje do međunarodnih istraživačko-razvojnih projekata; organizacija radionice “Eurostars 3 - Kako se prijaviti za program financiranja?”; organizacija provedbenih radionica za novougovorene projekte; sudjelovanje na međunarodnim EUREKA/Eurostars sastancima (radionica) te sudjelovanje na sastanku Upravnog vijeća za projekt Eurostars i sastanku Tehničke misije u sklopu Švicarsko-hrvatskog programa suradnje (2017.-2024. godine). HAMAG-BICRO nadzire provedbu osam Eurostars projekata od kojih su pet ranije ugovorena. Nastavak programa EUROSTARS predviđen je kroz drugi Švicarsko-hrvatski program suradnje za razdoblje od 2019. do 2029., za koji je Okvirni sporazum između Vlade Republike Hrvatske i Švicarskog saveznog vijeća o provedbi drugog Švicarskog doprinosa odabranim članicama Europske unije za smanjenje ekonomskih i socijalnih nejednakosti unutar Europske unije, potpisan u Zagrebu 18. listopada 2022. godine. Ukupna vrijednost programa EUROSTARS je 2,3 milijuna CHF, od čega 2 milijuna CHF predstavlja švicarski doprinos.

Tablica 61: Program Eurostars – pokazatelji

Pokazatelji programa Eurostars u 2022. godini	
Broj zaprimljenih pretprijava	10
Broj dodijeljenih vaučera	6
Broj zaprimljenih punih prijava	19
Broj pozitivno ocijenjenih projekata	6
Broj ugovorenih projekata u 2022. godini	3
Vrijednost sklopljenih ugovora u 2022. godini	518.680,33 €
Broj ugovorenih projekata iz prethodnih godina čija provedba traje i u 2022. godini	5

Vrijednost ugovorenih projekata iz prethodnih godina čija provedba traje i u 2022. godini (EUR)	916.060,95 €
Iznos isplaćenih sredstava temeljem ugovorenih projekata iz prethodnih godina čija provedba traje i u 2022. godini (EUR)	515.916,84 €

4.3. *Europska poduzetnička mreža (EEN)*

Europska poduzetnička mreža (eng. Enterprise Europe Network - EEN) je globalno najveća mreža koja pruža podršku malim i srednjim poduzećima (MSP) s međunarodnim ambicijama. Aktivnosti mreže su sufinancirane iz programa Europske unije - COSME i Obzor Europa s ciljem podrške poduzećima u inoviranju i rastu. Mreža pruža potporu i savjet gospodarstvenicima diljem Europe te im pomaže maksimalno iskoristiti mogućnosti Europske Unije i jedinstvenog europskog tržišta. Usluge EEN Mreže specifično su kreirane za male i srednje poduzetnike (MSP), ali su dostupne i poslovnim institucijama, istraživačkim centrima te sveučilištima u cijeloj Europi. EEN čine gospodarske komore, tehnološki centri, sveučilišta, istraživački instituti i razvojne agencije međusobno povezane bazama podataka, putem kojih s drugim članovima mreže dijele svoje znanje te informacije o tehnologijama i poslovnim partnerima. Ova mreža blisko je povezana s Europskom komisijom, što omogućava stalnu usklađenost s razvojem EU politika. Mreža je sastavljena od gotovo 600 organizacija iz 60 zemlje okupljenih u 90 konzorcija: EU28, Norveška, Island, zemlje kandidatkinje (Crna Gora, Srbija, Turska, Makedonija), Švicarska, treće zemlje (Armenija, Čile, Rusija). Povezuje preko 3.000 stručnjaka s područja poduzetništva, inovacija i transfera tehnologije s ciljem promidžbe konkurentnosti i inovacija prvenstveno na lokalnoj i europskoj razini, ali i šire. Hrvatski konzorcij Europske poduzetničke mreže sastoji se od šest partnera, od kojih je Hrvatska gospodarska komora (HGK) koordinatorski konzorcij, dok je HAMAG-BICRO partner za pitanja transfera tehnologije, inovacija i financiranja istraživanja. Hrvatski konzorcij sastoji se i od četiri regionalna partnera: Ureda za transfer tehnologije Sveučilišta u Splitu (UTT), Znanstveno-tehnološkog parka Sveučilišta u Rijeci (STEPRI), Tehnološkog parka Varaždin (TPV) te Tehnolojsko-razvojnog centra u Osijeku – Tera Tehnopolis (TERA). HAMAG-BICRO putem ovog programa poduzetnicima pruža savjetovanje pri internacionalizaciji poslovanja, pronalazačenju

poslovnih partnera, transfera tehnologije, pronalaženju potrebnih tehnologija/tržišta za razvijene tehnologije, pomaže u pronalaženju financiranja poslovanja, pruža savjetovanje o pravu i standardima EU, informira o direktivama i propisima, intelektualnom vlasništvu te pomoći u izboru optimalnih modela zaštite intelektualnog vlasništva. Program je pokrenut 2008. godine te je do sada završeno 6 ciklusa financiranja (2008.-2010., 2011.-2012., 2013.-2014., 2015.-2016., 2017.-2018., 2019 i 2020-2021.). 01.01.2022. godine počeo je novi ciklus financiranja koji će trajati 42 mjeseca, do 30.06.2025. godine. Puni naziv projekta je Croatian Hub for Small and Medium Sized Enterprise Support, konzorcij je ostao isti, s ukupnim iznosom sufinanciranja Europske Komisije od 1.398.660 eura, od čega 251.758 eura predviđeno za HAMAG-BICRO. Godine 2022. HAMAG-BICRO je zajedno s 9 različitih institucija bio suorganizator ukupno 16 događanja (konferencija, info dana, seminara, radionica i treninga) s 4163 sudionika, na teme vezane uz poduzetništvo, pristup financiranju, start-up tvrtke i internacionalizaciju. Obavljeno je više od 80 stručnih savjetovanja s poduzetnicima o mogućnostima traženja međunarodnih partnera i prijavama na različite natječaje. S partnerima izvan Hrvatske, HAMAG-BICRO je suorganizirao 8 brokerage događanja (gospodarski razgovori) na kojima je sudjelovalo 25 hrvatskih poduzetnika s unaprijed dogovorenih 85 “jedan na jedan“ sastanaka s potencijalnim inozemnim partnerima. U organizaciji HAMAG BICRO-a 3 hrvatske tvrtke su sudjelovalo na gospodarskim susretima u Cadizu u Španjolskoj (“2nd International Meeting on Knowledge and the Blue Economy – INNOVAZUL 2022“), gdje je održano 18 sastanaka s potencijalnim partnerima iz EU. Tijekom 2022. prijavljeno je 2 Partnership Agreement – ugovora kojima je ostvarena direktna međunarodna suradnja poduzetnika i 2 direktna savjetovanja kojima su tvrtke ostvarile financijsku korist ili internacionalizirale svoje poslovanje (Advisory Achievement).

Tablica 62: Europska poduzetnička mreža – osnovne informacije

EUROPSKA PODUZETNIČKA MREŽA (EEN)	
Projektno razdoblje	2022-2025
Broj uključenih organizacija u mrežu	600
Broj uključenih zemalja u mrežu	60

Broj konzorcija u mreži	90
Broj stručnjaka u mreži	3.000
Koordinator hrvatskog konzorcija	Hrvatska gospodarska komora
Broj partnera u hrvatskom konzorciju	6
Ukupan iznos sredstava na raspolaganju hrvatskom konzorciju razdoblje od tri i pol godine (42 mjeseci)	2.363.518,75 EUR (EU contribution 1.398.659,00 EUR)
Iznos na raspolaganju HAMAG-BICRO-u za razdoblje od tri i pol godine (42 mjeseci)	420.002,50 EUR (EU contribution 251.758,00 EUR)

Tablica 63: Europska poduzetnička mreža – projektne aktivnosti u 2022. godini

EUROPSKA PODUZETNIČKA MREŽA (EEN) – AKTIVNOSTI U 2022. GODINI

1. Suradnja sa sedam institucije - ZICER, Hrvatski ured za kreativnost i inovacije, CISEx – udrugom nezavisnih izvoznika softvera, BIOS poduzetnički inkubator, BICRO-Biocentar, Razvojni centar Ličko-senjske županije, Koprivničko-križevačka županija, INVENTO Capital, Eventa 01.
2. Organizirano je 17 događanja (konferencija, info dana, brokerage događanja, radionica i treninga) na kojima je sudjelovalo 4163 hrvatskih poduzetnika:
 - 15.02.2022. Info dan Eurostars, Eureka, EEN – ZICER, Zagreb
 - 18.02.2022. Info dan Eurostars, Eureka, EEN – online
 - 12.-13.05.2022. LEAP Summit, Zagreb
 - 20.05.2022. 51. CISEx Friday - događanje CISEx u organizaciji udruge Hrvatski nezavisni izvoznici softvera (CISEx), Zagreb

- 03.06.2022. 15. međunarodna konferencija o poduzetništvu, Osijek
 - 04.-06.07.2022. Dvodnevna radionica “Mogućnosti tranzicije na održivo i kružno (bio) gospodarstvo“ u sklopu ciklusa “Od znanstvenika do poduzetnika“, BICRO-Biocentar, Zagreb
 - 05.07.2022. Sajam poduzetništva, Gospić
 - 02.-04.09.2022. VIROEXPO 2022 - 25. Međunarodni sajam gospodarstva, obrtništva i poljoprivrede, Virovitica
 - 06.09.2022. INVENTO MeetUP, Zagreb
 - 16.09.2022. 52. CISEx Friday - događanje CISEx u organizaciji udruge Hrvatski nezavisni izvoznici softvera (CISEx), Infobip, Zagreb
 - 04.-05.09.2022. Startup Europe Regatta, Split
 - 05.-07.10.2022. Dvodnevna radionica u sklopu ciklusa “Od znanstvenika do poduzetnika“, BICRO-Biocentar, Zagreb
 - 13.10.2022. CroAi startup pitch u sklopu konferencije AI2FUTURE, Zagreb
 - 10.11.2022. 53. CISEx Friday - događanje CISEx u organizaciji udruge Hrvatski nezavisni izvoznici softvera (CISEx), Algebra, Zagreb
 - 25.11.2022. Poludnevna radionica “Analiza investicijskih projekata i projektno financiranje - ključni koncepti“ u sklopu ciklusa “Od znanstvenika do poduzetnika“, BICRO-Biocentar, Zagreb
 - 16.12.2022. 54. CISEx Friday - događanje CISEx u organizaciji udruge Hrvatski nezavisni izvoznici softvera (CISEx), Algebra, Zagreb
3. suorganizirano i promovirano je 8 brokerage događanja u EU na kojima je sudjelovao 99 hrvatskih poduzetnika
4. 85 ugovorenih “jedan na jedan“ sastanaka s potencijalnim inozemnim partnerima

5. Zaključeno 2 Partnership Agreementa – ugovora kojima je ostvarena direktna međunarodna suradnja poduzetnika
6. Uspješno provedena 2 direktna savjetovanja temeljem kojih su tvrtke ostvarile financijsku korist ili internacionalizirale svoje poslovanje
7. Objava vijesti na FINNO platformi – online one-stop shop osmišljen da pomogne malim i srednjim poduzećima s informacijama o financiranju inovacija i internacionalizacije. Platforma je stvorena i trenutno radi zajedničkim naporima različitih EEN konzorcija iz Bosne i Hercegovine, Hrvatske, Crne Gore, Sjeverne Makedonije, Srbije i Slovenije.

4.4. OBZOR EUROPA

Obzor Europa je Okvirni program Europske unije za istraživanja i inovacije za razdoblje od 2021. do 2027. godine. Unutar HAMAG-BICRO-a imenovane su Nacionalne osobe za kontakt koje informiraju i savjetuju prijavitelje za područje Europsko vijeće za inovacije i Europske inovacijske ekosustave. Europsko vijeće za inovacije - EIC (prethodno SME Instrument) je instrument koji podržava vrhunske inovatore, poduzetnike i male tvrtke. Tim instrumentom Vijeće Europe podupire poduzetnike s velikim potencijalom u razvoju visoko rizičnih, probajnih inovacija koje imaju utjecaj na oblikovanje novih tržišta i generiranje radnih mjesta, rasta i prosperiteta u Europi. Poduzetnicima je podrška omogućena kroz bespovratna sredstva u vidu bespovratnih sredstava, ali i kroz program s kombiniranim financijama (bespovratna sredstva u kombinaciji s kapitalnim ulaganjima). Europsko vijeće za inovacije je integrirano u treći stup Inovativna Europa programa Obzor Europa s ciljem poticanja europskog gospodarskog razvoja realizacijom inovativnih i vizionarskih ideja na tržištu. Da bi se ostvario taj cilj, EIC nudi niz komplementarnih financiranja putem tri tipa natječaja:

- EIC Pathfinder Open (nove ideje za radikalno nove tehnologije)
- EIC Transition Open (transformacija rezultata istraživanja u inovacije)
- EIC Accelerator (uvođenje inovacija na tržište)

Europski inovacijski ekosustavi - EIE specifični su dio Obzora Europa čiji je cilj međusobno povezivanje regionalnih i nacionalnih aktera u inovacijama na razini EU-a podržavanjem

zajedničkih transnacionalnih i međuregionalnih inovacijskih programa država članica, regija i pridruženih zemalja EU-a.

U europskim inovacijskim ekosustavima definirano je pet destinacija:

- Forum Europskog istraživačkog vijeća
- Povezani inovacijski sustavi
- Rastuća Europa - jačanje potencijala prilagodljivosti europskih poduzeća
- Podaci, odnosno donošenje politika koje se temelji na dokazima
- Partnerstvo za inovativna mala i srednja poduzeća

Podršku koju HAMAG-BICRO osigurava kao nacionalna kontakt točka (NCP) za MSP-ove je sljedeća:

- a) Informativne aktivnosti – info predavanja o osnovnim karakteristikama programa redovito održavana u suradnji s regionalnim potpornim institucijama (razvojne agencije, inkubatori, tehnološki parkovi i sl.) u svim većim gradovima Republike Hrvatske
- b) Info webinar i – o karakteristikama programa, načinu prijave i karakteristikama projekta i projektne prijave
- c) Sastanci s poduzetnicima – savjetovanja vezana uz razradu projektne ideje, pisanje projektne prijave, detaljne upute o načinu aplikacije, pomoć prilikom implementacije
- d) Aktivnosti “Coachinga” za hrvatska poduzeća koja su dobila sredstva.

Tablica 64: Obzor Europa – osnovne informacije

OBZOR EUROPA 2021-2027	
Ukupan proračun za razdoblje 2021-2027	95,5 mlrd. EUR
Iznos sredstava namijenjen inovacijama u MSP-ovima (2021-2027)	10 mlrd. EUR

Tablica 65: Obzor Europa – projektne aktivnosti u 2022. godini

OBZOR EUROPA – AKTIVNOSTI U 2022. GODINI

1. Održani sastanci, kao i telefonske i mail konzultacije sa poduzetnicima na temu savjetovanja vezanog uz pripremu projektnih prijedloga unutar Obzora Europa (vezano za EIC-EIE radni program)
2. Sudjelovanje na redovitim sastancima i aktivnostima koordinacije Nacionalnih kontakt osoba za Obzor Europa
3. Sudjelovanje na redovitim sastancima Programskog odbora za program EIC-EIE
4. Analiza rezultata EIC natječaja provedenih u 2022. godini
5. Producirani tekstovi za nacionalni internetski portal Obzor Europa.
6. Organiziranje nacionalnog info dana- EIC INFO DAY CROATIA
7. Sudjelovanje na zajedničkim OBZOR EUROPA info danima sa AMPEU i predstavljanje EIC programa (Split, Zadar)
8. Redovito prosljeđivanje relevantnih informacija, vezanih za EIC-EIE potencijalnim prijaviteljima

4.5. Border Regions in Europe for Social Entrepreneurship – BRESE

Projekt BRESE je Interreg EUROPE projekt usmjeren na uklanjanje prepreka, podizanje svijesti i unaprjeđenje instrumenata poslovne podrške za društvena poduzeća s ciljem uključivanja u međuregionalni proces učenja. Cilj projekta BRESE je korištenje različitih instrumenata i okvira

regionalne politike kroz razmjenu dobre prakse, s ciljem uklanjanja prepreka, podizanja svijesti i poboljšanja programa poslovne potpore za društvene poduzetnike te uvođenje društvenih poduzeća u politički i društveni program. Prepoznajući potencijal društvenih poduzeća za poticanje inkluzivnog rasta, rješavanje društvenih potreba i izgradnju socijalne i teritorijalne kohezije, relevantne za prekograničnu suradnju ili regionalne operativne programe, usporedit će se i ocijeniti pet instrumenata politike. Ovaj proces će ilustrirati mogućnosti učinkovitijeg poticanja društvenih poduzeća poboljšanjem relevantnih instrumenata politike. Kako bi se taj cilj postigao, projektom će se:

- procijeniti krajolik društvenih poduzeća i dostupnih programa potpora poslovanju za društvena poduzeća u različitim partnerskim regijama,
- prikazati pristupi najboljih praksi iz svake regije međuregionalnim dionicima i procijeniti različiti alati u drugim regijama,
- podići svijest kreatora politika i drugih relevantnih regionalnih aktera o važnoj ulozi društvenih poduzeća i potrebi za njima prilagođenim mehanizmima potpora,
- razraditi akcijske planove kako bi uključeni instrumenti politike bili više podupirući i prikladni za promicanje društvenih poduzeća i tako potaknuti inovacije kroz poboljšanja na razini programa (npr. modeli fleksibilnih partnerstva, sheme financiranja poduzeća, programi odnosno natječaji osmišljeni za poduzeća)
- pokrenuti mrežu suradnje između relevantnih aktera diljem Europe; uključeni projektni partneri i dionici stvaraju mrežu za održivu suradnju i nakon projekta
- aktivno širiti i promicati rezultate projekta; podijeliti znanje s političkim platformama i na razini EU kao primjere za sve Europske regije

U provedbi projekta sudjeluje 6 partnera. Ukupna vrijednost projekta je 1.214.160 eura od čega je HAMAG-BICRO-u na raspolaganju 181.130 eura.

Trajanje projekta je 42 mjeseca – od kolovoza 2019. godine do siječnja 2023. godine. Zatraženo je produljenje projekta do lipnja 2023 koje je odobreno.

Tablica 66: BRESE – osnovne informacije

BRESE	
Ukupna vrijednost projekta	1.214.160,00 EUR
Iznos na raspolaganju HAMAG-BICRO-u	181.130,00 EUR
Broj mjeseci trajanja projekta	42+5
Broj projektnih partnera	6
Država glavni partner	Njemačka

Tablica 67: BRESE – projektne aktivnosti u 2022. godini

BRESE – PROJEKTNE AKTIVNOSTI U 2022. GODINI
<p>Napravljen je i predan Akcijski plan za Hrvatsku, Bosnu I Hercegovinu i Crnu Goru u kojem je opisana mjera odnosno akcija koja se planira provesti u razdoblju 2021-2027 za promicanje i poticanje socijalnog poduzetništva u navedenim zemljama odnosno regijama</p> <p>Organiziran i uspješno proveden Inter-regionalni sastanak svih projektnih partnera, održan u Zadru od 7. do 8. srpnja 2022. Prvi dan sastanak su prezentirani akcijski planovi svih projektnih partnera, a drugi dan je predstavljen primjer dobre prakse socijalnog poduzetništva, lokalna gradska pivnica koja pravi i prodaje pivo.</p> <p>U rujnu i studenom su održani redovni online projektni sastanci na kojima se razgovaralo o tekućim projektnim aktivnostima.</p>

4.6. *Central Europe Upstreaming for Policy Excellence in Advanced Manufacturing & Industry* 4.0 towards 2030 – CEUP2030

CEUP 2030 je projekt financiran iz Programa transnacionalne suradnje INTERREG Središnja Europa 2014. - 2020. kojim se žele kreirati politike u području Industrije 4.0. odnosno napredne proizvodnje u Središnjoj Europi (SE). Koncept projekta osmišljen je kako bi izašao ususret izazovima i potrebama trenutno dostupnog visokokvalitetnog inovacijskog znanja (*know-how*) na području SE. CEUP 2030 razvija sveobuhvatan inovacijski sustav za kreiranje politika s ciljem formiranja najboljih programa (Mreže trendova i inovacija, RIS3 okrugli stolovi) i procesa (*Policy learning lab, Policy intelligence dashboard*) za neposrednu primjenu i postizanje dugoročne vrijednosti (*Policy Framework 2021. – 2027.*). CEUP 2030 nadilazi partnerstvo te uključuje znatan broj dionika *Triple Helix* koncepta kako bi istaknuo važnost transnacionalnog pristupa u definiranju politika istraživanja, tehnologije i inovacija s inkluzivnim alatima, participativnim metodama i integriranim praktičnim dizajnom politike Središnje Europe/EU.

Tri specifična cilja koja se planiraju ostvariti provedbom projekta su:

- SC1: unaprijediti vještine, sposobnosti i znanje osoba zaduženih za regionalnu i (trans)nacionalnu politiku u okviru *Triple Helix* konteksta,
- SC2: predvidjeti trendove i potencijalne rizike te ubrzati procjenu relevantnih podataka o politici, uspostavljanjem kvalitetnih radnih struktura i procesa,
- SC3: graditi na usklađenim, dobro utemeljenim, dugoročnim S3/RIS3 politikama i strategijama kako bi se uvećale dobrobiti i dodane vrijednosti za cjelokupnu zajednicu Središnje Europe

U provedbi projekta sudjeluje 10 partnera iz 7 država. Ukupna vrijednost projekta je 1.099.940,42 eura, od čega je HAMAG-BICRO-u na raspolaganju 87.990,50 eura. Iznos je financiran iz Europskog fonda za regionalni razvoj. Trajanje projekta bilo je 24 mjeseca – od ožujka 2020. godine do veljače 2022. godine te je zatraženo produljenje projekta do travnja 2022. godine, kada je projekt uspješno zaključen.

Tablica 68: CEUP 2030 – osnovne informacije

CEUP 2030	
Ukupna vrijednost projekta	1.099.940,42 EUR
Iznos na raspolaganju HAMAG-BICRO-u	87.990,50 EUR
Broj mjeseci trajanja projekta	24+2
Broj projektnih partnera	10
Država glavni partner	Poljska

Tablica 69: CEUP 2030 – projektne aktivnosti u 2022. godini

CEUP 2030 – PROJEKTNE AKTIVNOSTI U 2022. GODINI
<p>Kako je projekt proveden u trenutku pandemije COVID 2019, a većina aktivnosti se odnosila na povezivanje aktera unutar <i>Triple Helix</i>-a te je podrazumijevala organiziranje sastanaka koji su na početku provedbe bili odgađani, projekt je produljen za dva mjeseca kako bi se provele sve planirane aktivnosti.</p> <p>U 2022. godini, tijekom zadnjih 4 mjeseca provedbe projekta glavne aktivnosti na kojima se radilo odnosile su se na:</p> <ul style="list-style-type: none">• Izradu <i>Pollicy Intelligence Dashboard</i> brošura na temu Inteligentnih proizvodnih sustava,• Izradu <i>Mid term and Final Review for involved I4.0 stakeholders on RIS3 Round Table & Policy Framework</i>,• Organiziran i održan je završni sastanak za <i>stakeholdere</i> iz Hrvatske na kojem su predstavljeni rezultati provedbe projekta,

- Sudjelovanje na završnom sastanku projekta.

Izrađeno je završno izvješće te je projekt uspješno priveden kraju.

4.7. Building the blue biotechnology community in the Mediterranean – B-Blue

B-Blue strateški je projekt Prioritetne osi 4. financiran iz Programa transnacionalne suradnje Interreg V-B Mediteran 2014. - 2020. (Interreg Mediterranean), na temu: Jačanje kapaciteta za djelovanje i promicanje dijaloga te sinergije među dionicima lanca vrijednosti plave bioekonomije na Sredozemlju.

B-Blue projekt ima za cilj uspostavljanje okvira za povećanje međunarodne koordinacije ključnih dionika plave tehnologije Sredozemlja što će posljedično dovesti do povećanja iskoristivosti zajedničkog inovacijskog kapaciteta. Opći cilj projekta je osmišljavanje, razvoj i jačanje kapaciteta lokalnih, regionalnih, nacionalnih i međunarodnih okvira, kako horizontalnih, tako i vertikalnih, te združivanje i koordinacija različitih dionika u području plave biotehnologije Sredozemnog mora (BBt), a radi odgovora na zajedničke izazove. Kao glavni učinci projekta predviđeni su:

- Angažiranje i okupljanje inovacijske zajednice plave biotehnologije (BBt) radi njezinog osnaživanja kroz inovacijske kapacitete i stvaranja novih poslovnih prilika u BBt području;
- Promicanje inkluzivnog, participativnog mehanizma teritorijalne koordinacije sa što više dionika koji potiče makroregionalnu međunarodnu suradnju u specifičnim lancima vrijednosti područja plave biotehnologije (BBt);
- Poboljšanje koordinacije zajednice plave biotehnologije (BBt) s kreatorima politika i nositeljima programa kako bi se promoviralo usklađivanje različitih programa kohezije EU-a i programa politika za inovacije u BBt sektoru na Sredozemlju.
- Osmišljavanje i provedba strukturiranog okvira koji će uspostavljenoj BBt zajednici olakšati pristup novim poslovnim prilikama i multilateralne inicijative i to ne samo u smislu usklađenih zahtjeva za financiranjem već i usmjeravanja programa financiranja i politika.

U provedbi projekta sudjelovalo je 8 država partnera te 10 partnerskih organizacija i 13 pridruženih partnerskih organizacija.

Ukupna vrijednost projekta je 1.499.916,01 eura od čega je HAMAG-BICRO-u na raspolaganju 189.691,51 eura. Iznos je financiran iz Europskog fonda za regionalni razvoj i dijelom iz Instrumenta prepristupne pomoći (IPA) za države partnere koje još nisu članice EU. Trajanje projekta bio je 22 mjeseca – od rujna 2020. godine do lipnja 2022 godine uz produljenje do rujna 2022. kada je projekt uspješno zaključen.

Tablica 70: B-Blue – osnovne informacije

B-Blue	
Ukupna vrijednost projekta	1.499.916,01 EUR
Iznos na raspolaganju HAMAG-BICRO-u	189.691,51 EUR
Broj mjeseci trajanja projekta	22+3
Broj projektnih partnera	10
Država glavni partner	Italija

Tablica 71: B-Blue – projektne aktivnosti u 2022. godini

B-Blue – PROJEKTNE AKTIVNOSTI U 2022. GODINI
<p>U 2022. godini, tijekom 6 mjeseci provedbe glavne aktivnosti na kojima se radilo odnosile su se na prijenos znanja:</p> <ul style="list-style-type: none"> • Izrađen je video-tutorial za digitalni alat za suradnju '<i>Matchmaking tool</i>'; • Aktivno se sudjelovalo i organiziralo događanje 29. travnja 2022. pod nazivom <i>B-blue Awareness day</i> u Zadru s međunarodnim sudjelovanjem i prikazom primjera dobre prakse iz Republike Hrvatske;

- Aktivno se sudjelovalo od 3. do 5. svibnja 2022. na završnoj konferenciji u Bariju, Italija na kojoj je održano predavanje o digitalnom alatu za suradnju *'Matchmaking tool'* i predstavljen je video vodič za korištenje alata;
- Aktivno se sudjelovalo na završnoj konferenciji Projekta PANORAMED u Madridu;
- Sastanci radnih skupina (RS) i sastanci s ostalim dionicima s ciljem što kvalitetnijeg zatvaranja projekta – online održavali su se na mjesečnoj razini.

Uz navedeno svakodnevno su se poticali partneri iz svih zemalja te različiti dionici u RH kako bi se priključili digitalnom alatu *'Matchmaking tool'* te kako bi putem izrađene platforme uspostavljali suradnju. Tako je iz RH uključeno više od 30 različitih dionika.

Izrađeno je završno izvješće te je projekt uspješno priveden kraju.

4.8. Razvoj mreže poduzetničkih potpornih institucija (PPI) putem Hrvatske agencije za malo gospodarstvo, inovacije i investicije (HAMAG-BICRO) - Faza 2 (BOND 2)

Projektom Razvoj mreže poduzetničkih potpornih institucija (PPI) putem Hrvatske agencije za malo gospodarstvo, inovacije i investicije (HAMAG-BICRO) - Faza 2 (u daljnjem tekstu: BOND 2, eng. Business Organizations Network Development 2) unaprjeđuje se mreža PPI-jeva “BOND“. Mreža BOND osigurava profesionalne, savjetodavne i stručne usluge poduzetnicima u svim fazama razvoja i svim segmentima poslovanja, čime se smanjuje asimetrija u pristupu poslovnim znanjima i vještinama, partnerima, uslugama i informacijama te pozitivno utječe na ujednačeni gospodarski razvoj svih regija. Ključne aktivnosti Projekta vezane su uz stvaranje i standardizaciju novih usluga PPI-jeva, njihovu certifikaciju te uspostavu Mreža mentora. Projekt traje od 01.01.2020. do 31.12.2023. Projekt BOND 2 predstavlja nastavak pilot-projekta “Razvoj mreže poduzetničkih potpornih institucija (PPI) putem Hrvatske agencije za malo gospodarstvo, inovacije i investicije (HAMAG-BICRO)“ koji je Hrvatska agencija za malo gospodarstvo, inovacije i investicije (u daljnjem tekstu: HAMAG-BICRO) provodila u razdoblju od 01.07.2017. do

30.09.2019. Po završetku 1. faze projekta, provedena je anketa na članicama Mreže BOND, a vezano uz koristi koje njene članice imaju od sudjelovanja u Mreži. Rezultati provedene ankete su pokazali da 85% PPI-jeva ima potrebu za postojanjem i daljnjim razvitkom Mreže jer na taj način mogu brže i efikasnije izmjenjivati iskustva i dobre prakse te stjecati nova znanja te time povećati brzinu i kvalitetu svojih usluga što doprinosi većoj prepoznatljivosti kod poduzetnika. Rezultati ankete i rezultati pilot-projekta temeljne su okosnice za provedbu Projekta BOND 2. Opći cilj Projekta BOND 2 je doprinijeti povećanju razine poduzetničkih aktivnosti stvaranjem povoljnijeg poduzetničkog okruženja u svim regijama Republike Hrvatske te na taj način osigurati stabilan rast i razvoj cjelokupnog gospodarstva. U skladu s time, specifični cilj ovog Projekta je unaprjeđenje Mreže BOND kroz razvoj standarda za pružanje usluga koje nude PPI-jevi i kroz razvoj sustava mentorstva sa svrhom osiguravanja pomoći poduzetnicima sukladno fazi razvoja, tržišnoj poziciji, sektoru djelatnosti i sl. s naglaskom na dostupnosti istih diljem Hrvatske, na istoj razini kvalitete. Radi ostvarenja navedenih ciljeva kroz tri ključna elementa projekta provode se sljedeće aktivnosti:

EP1: SPECIFIČNE AKTIVNOSTI PROJEKTA

A1.1. JAČANJE KAPACITETA MREŽE BOND

A1.2. PODIZANJE RAZINE KVALITETE USLUGE PPI-JEVA

A1.3. USPOSTAVA MREŽA MENTORA I JAČANJE KOMPETENCIJA MENTORA

EP2: PROMIDŽBA I VIDLJIVOST

A2.1. PROMOCIJA PROJEKTA, PROJEKTNIH AKTIVNOSTI I REZULTATA

EP3: UPRAVLJANJE PROJEKTOM

A3.1. AKTIVNOSTI UPRAVLJANJA PROJEKTOM

Opći i specifični ciljevi projekta bit će ostvareni kroz sljedeći doprinos pokazateljima:

- 60 PPI-jeva uključenih u Mrežu BOND
- 3 nove standardizirane usluge razvijene projektom
- 15 PPI-jeva certificiranih za pružanje standardiziranih usluga
- 50 mentora uključenih u uspostavljene mreže mentora
- 5 uspostavljenih mreža mentora
- 11 jedinica područne (regionalne) samouprave pokrivenih certificiranim PPI-jevima

Mreža BOND zamišljena kao platforma putem koje će se uspostaviti kontinuirana suradnja i jačanje kompetencija PPI-jeva članica Mreže kroz: formalno-pravno povezivanje, organiziranu logističku podršku, jačanje kompetencija PPI-jeva, razvoj, standardizaciju i implementaciju novih

usluga te predlaganje novih mjera potpore razvojnih politika. Zbog velikog interesa za uključenjem u Mrežu BOND, u siječnju 2022. godine proveden je 2. Javni poziv za uključivanjem dodatnih članica u Mrežu BOND putem kojeg je uključeno dodatnih 12 PPI-jeva u Mrežu BOND. Ukupni broj članica u 2022. godini iznosi ukupno 99 PPI-jeva. U okviru članstva u EBN (European Business and Innovation Centre Network), HAMAG-BICRO je sudjelovao na godišnjoj konferenciji u Bruxellesu te održao 1 sastanak. U svrhu jačanja kapaciteta PPI-jeva provedeno je ukupno 10 radionica u 4 regije (sjeverna i središnja Hrvatska, Slavonija, Istra i Primorje te Dalmacija) na 3 različite teme koje su PPI-jeva u anketnom upitniku označili kao najkorisnije, a to su: pravila o državnim potporama: propisi i primjena u praksi, te javni nastup i prezentacijske vještine. Uz navedene, održane su 4 tematske radionice u 4 regije na kojima su se PPI-jevi upoznali s uspostavom i provođenjem aktivnosti mreža mentora.

U okviru razvoja standardiziranih usluga održano je ukupno 27 radionica u 4 regije na sljedeće teme: savjetovanje poduzetnika početnika, savjetovanje poduzetnika u rastu i razvoju, prijenos poslovanja poduzeća te razvoj usluge digitalnog alata za analizu poslovanja poduzeća. Pokrenuta je razrada usluge studentskog poduzetništva što obuhvaća izradu Programa studentskog poduzetništva i ostalih aktivnosti u sklopu ove standardizirane usluge. Vezano uz decentralizaciju usluge HAMAG-BICRO-a, otvorene su sve preostale ispostave (ukupno 20 ispostava u svim županijama RH) s ciljem informiranja poduzetnika i lokalnih PPI-jeva o programima i projektima HAMAG-BICRO-a, savjetovanja poduzetnika i PPI-jeva te provedbe radionica najave javnih poziva, korištenja bespovratnih sredstava i sredstava ostvarenih temeljem dobivenih zajmova i jamstava, radionica jačanja kompetencija i specijalizacije PPI-jeva prema potrebama lokalnih poduzetnika. Tijekom 2022. godine u okviru rada ispostava održano je više od 3000 savjetovanja poduzetnika, djelatnici su sudjelovali na više od 500 relevantnih događanja te je uspostavljena svakodnevna komunikacija s PPI-jevima. Izrađene su funkcionalne specifikacije, koje služe kao temelj za izradu IT platforme, koja će sadržavati modul baze znanja, komunikacijski modul, modul kompetencija PPI-jeva, modul bilježenja savjetovanja s poduzetnicima, modul certificiranja PPI-jeva i djelatnika PPI-jeva te modul mreža mentora, a koja će obuhvatiti sve što je potrebno za primjenu razvijenih standardiziranih usluga. Provedena je javna nabava te je sklopljen ugovor s odabranim ponuditeljem za usluge izrade, razvoja i održavanja IT platforme. U okviru podaktivnosti uspostavljanja mreže mentora, razrađeni su procesi u sklopu uspostave mreže mentora i provođenja mentoriranja te su izrađene Upute za prijavitelje u testiranje

mentorskih mreža i Javni poziv za prijavu u uspostavu i testiranje mentorskih mreža. Ujedno su definirana područja poslovne stručnosti i sektori gospodarskih djelatnosti koje će obuhvaćati budući mentori. Početkom 2023. godine planira se objava poziva za mentore te uspostava mentorskih mreža i početak testiranja procesa mentoriranja. U okviru aktivnosti Upravljanja projektom tijekom 2022. godine održane su 3 sjednice Upravljačkog odbora projekta te su provedene aktivnosti u području jačanja kompetencija članova projektnog tima.

Tablica 72: Razvoj mreže PPI – BOND 2, planirani pokazatelji projekta

BOND 2		
Ukupna vrijednost Projekta	50.000.000,00	kn
	(6.636.140,42 EUR)	
Broj mjeseci trajanja Projekta	48	
Broj PPI-jeva uključenih u provedbu Projekta	99	
Broj novih standardiziranih usluga za PPI-jeve	3	
Broj certificiranih PPI-jeva za pružanje standardiziranih usluga	15	
Broj uspostavljenih mentorskih mreža	5	
Broj mentora uključenih u mentorske mreže	50	
Broj jedinica regionalne samouprave pokrivenih certificiranim PPI-jevima	11	

Tablica 73: Razvoj mreže PPI – BOND 2, rezultati Projekta u 2022. godini

BOND 2 – REZULTATI U 2022. GODINI
1. Održano ukupno 14 tematskih rasprava, savjetovanja i radionica u 4 hrvatske regije

2. Održano ukupno **27 radionica** u 4 hrvatske regije u sklopu razvoja standardiziranih usluga
3. Pokrenut razvoj nove standardizirane usluge – studentsko poduzetništvo
4. Osnovano **16 ispostave HAMAG-BICRO-a** uz 4 postojeće (Čakovec, Osijek (Antunovac), Dubrovnik i Bjelovar) – ukupno 20 ispostava HAMAG-BICRO-a
5. Održano više od 3000 savjetovanja poduzetnika
6. Sudjelovanje na više od 500 relevantnih događanja
7. Izrađena BOND digitalna platforma koja služi kao potpora za organizaciju događanja i edukaciju PPI-jeva
8. Izrađeni procesi i dokumentacija za uspostavu i testiranje mentorskih mreža
9. Izrađene funkcionalne specifikacije koje služe kao temelj za izradu IT platforme
10. Provedena je javna nabava te je sklopljen ugovor s odabranim ponuditeljem za usluge izrade, razvoja i održavanja IT platforme
11. Održane 3 sjednice Upravljačkog odbora Mreže BOND

4.9. Beneficiary Light Grant Shema (B Light)

Shema je dodjele bespovratnih sredstava kojom se financira suradnja malih i srednjih poduzeća na pograničnom području Mađarska - Hrvatska u sklopu INTERREG V-A Programa suradnje Mađarska-Hrvatska 2014-2020. Svrha grant sheme je ojačati operativne poveznice između MSP-a s obje strane granice, kroz zajedničke razvojne projekte, sa sveobuhvatnom podrškom u pripremi projekata i njihovoj provedbi. Light korisnici su MSP korisnici odabrani kroz otvorene natječajne (Light Concepts i Light Project Proposals). Minimalan oblik suradnje na Light projektu je razvoj zajedničke tehnologije, usluge ili proizvoda nastale povezivanjem Light korisnika koji djeluju na različitim stranama granice, a radi uspostave nove opskrbe mreže i/ili zajedničkog nastupa na novim tržištima. Ciljevi projekta B Light su povećanje bruto dodane vrijednosti u industrijskom i uslužnom sektoru, poticanje internacionalizacije malih i srednjih poduzeća, povećanje konkurentnosti malih i srednjih poduzeća te razvoj poduzeća kroz poslovnu suradnju putem zajedničke proizvodnje, transfera tehnologije i razvoja usluga, opskrbenih lanaca, zajedničkog tržišta i planiranja budućih zajedničkih ulaganja. Projekt provodi HAMAG-BICRO kao glavni korisnik u suradnji s regionalnim razvojnim agencijama iz programskog područja. HAMAG-BICRO odgovoran je za ukupnu koordinaciju i implementaciju programa, dok su regionalne razvojne agencije odgovorne za koordinaciju projektnih aktivnosti, promoviranje projekta B Light među MSP-ovima, organizaciju promotivnih događaja te evaluaciju projektnih prijedloga.

Tablica 74: B LIGHT – osnovne informacije

B LIGHT	
Ukupna vrijednost projekta	12.510.299 EUR
Iznos na raspolaganju HAMAG-BICRO-u	760.500 EUR
Broj mjeseci trajanja projekta	75
Broj projektnih partnera	7
Država glavni partner	Hrvatska

Ukupna vrijednost projekta B Light je 12.510.299 eura. Iznos predviđen za dodjelu bespovratnih potpora je 7.650.000 eura. Javni pozivi tijekom trajanja projekta B Light su se objavila u tri kruga. Svaki krug se sastojao od dvije faze - Light Concepts i Light Project Proposals. Zbog većeg iznosa ne iskorištenih sredstava u predviđena tri kruga odobren je četvrti krug za dodjelu bespovratnih sredstava. Četvrti krug se sastojao od jedne faze prijave – Light Project Proposals koji je zatvoren i ugovoren tijekom 2021. godine. Maksimalni udio ukupnog prihvatljivog troška, koji se mogao koristiti iz B Light Grant Scheme je 75 %, a ostatak iznosa sufinancirali su sami Light korisnici. Za prva tri poziva vrijedilo je da sredstva u iznosu od maksimalno 135.000 eura po partneru biti će dodijeljena bilateralnim prijaviteljima. U četvrtom pozivu je vrijedilo da sredstva od 120.000 eura po partneru su dodijeljena bilateralnim prijaviteljima.

Svaki Light projekt trebao se sastojati od najmanje jednog Light partnera s obje strane granice. Maksimalni broj partnera na jednom Light projektu je bio četiri. Tijekom 2022. godine vršila se provedba ugovorenih Light projekata, organizirala se završna konferencija projekta na kojem su predstavljeni postignuti dosadašnji rezultati projekta te se provodila promocija istoga.

Tablica 75: B LIGHT – rezultati provedenih javnih poziva

B LIGHT – rezultati provedenih javnih poziva	
Iznos predviđen za dodjelu bespovratnih potpora	7.650.000 EUR
Minimalan iznos potpore (1. – 3. poziv)	30.000 EUR
Maksimalan iznos potpore (1. – 3. poziv)	135.000 EUR
Minimalan iznos potpore (4. poziv)	30.000 EUR
Maksimalan iznos potpore ((4. poziv)	120.000 EUR
Intenzitet potpore	75%
Broj ugovorenih projekata u 1. Pozivu	8
Ugovoreni iznos bespovratnih potpora u 1. Pozivu (EUR)	1.849.339,63 EUR

Vrijednost ugovorenih projekata u 1. Pozivu (EUR)	2.549.786,18 EUR
Broj ugovorenih projekata u 2. Pozivu	6
Ugovoreni iznos bespovratnih potpora u 2. Pozivu	1.514.361,43 EUR
Vrijednost ugovorenih projekata u 2. Pozivu	2.019.148,60 EUR
Broj ugovorenih projekata u 3. Pozivu	6
Ugovoreni iznos bespovratnih potpora u 3. Pozivu	1.420.844,86 EUR
Vrijednost ugovorenih projekata u 3. Pozivu	1.894.459,82 EUR
Broj ugovorenih projekata u 4. Pozivu	11
Ugovoreni iznos bespovratnih potpora u 4. Pozivu	2.674.208,45 EUR
Vrijednost ugovorenih projekata u 4. Pozivu	3.565.611,31 EUR

Služba za podršku inovacijskom sustavu (SPIS) djeluje od listopada 2017. godine. Djelatnost SPIS-a usmjerena je na sustav praćenja i evaluacije instrumenata istraživanja, razvoja i inovacija (IRI) na razini HAMAG-BICRO kao nacionalne provedbene agencije za IRI programe te na razini inovacijske politike u okviru nacionalnog inovacijskog sustava.

U SPIS-u se provode: 1) aktivnosti Tehničkog tajništva koje se dijele na stručne (1.1.) te tehničke i administrativne aktivnosti (1.2.); 2) stručne aktivnosti na razini HAMAG-BICRO koje uključuju Prikupljanje i konsolidaciju instrumenata S3 na razini HAMAG-BICRO (2.1.), skupno izvještavanje prema vanjskim dionicima (2.2.), dodatne aktivnosti potaknute vanjskim upitima (2.3.) te aktivnosti vezane uz TAFTIE (2.4.) i 3) izlaganja i sudjelovanja na radionicama.

Aktivnosti Tehničkog tajništva tijekom 2022. godine rezultirale su s ukupno 11 rezultata, koji su opisani i navedeni niže.

Tehničko tajništvo Nacionalnog inovacijskog vijeća i Inovacijsko vijeće za industriju Republike Hrvatske

Aktivnosti Tehničkog tajništva (TT) u okviru SPIS-a temelje se na Strategiji pametne specijalizacije Republike Hrvatske za razdoblje 2016.-2020 (*Smart Specialisation Strategy, S3*; NN 32/2016) i Strategiji poticanja inovacija Republike Hrvatske (SPI) za razdoblje 2014.-2020 (NN 153/2014) sukladno kojima HAMAG-BICRO pruža stručnu i tehničku podršku za nacionalni inovacijski sustav. Prema navedenim strategijama, TT u HAMAG-BICRO-u je operativno tijelo za Nacionalno inovacijsko vijeće - NIV, uspostavljeno 5. srpnja 2018. godine Odlukom o osnivanju Nacionalnog inovacijskog vijeća¹ te za Inovacijsko vijeće za industriju Republike Hrvatske - IVI, uspostavljeno 22. prosinca 2017. godine Odlukom o osnivanju Inovacijskog vijeća za industriju Republike Hrvatske (NN 129/2017).

Tablica 76: Okvir i opseg aktivnosti Tehničkog tajništva (TT) za Nacionalno inovacijsko vijeće (NIV) i Inovacijsko vijeće za industriju Republike Hrvatske (IVI) u samostalnoj Službi za podršku inovacijskom sustavu u HAMAG-BICRO.

	NIV	IVI
Strategija	Strategija pametne specijalizacije RH 2016.-2020. (S3)	Strategija poticanja inovacija RH 2014.-2020. (SPI)
Predsjedanje	MGOR i MZO (rotirajuće supredsjedanje)	MGOR
Operativni kontakt za TT u podršci radu vijeća	Međuresorna radna skupina ² (MRS)	MGOR – Sektor za inovacijsku politiku HGK – TIV tehničko tajništvo ³

¹ <https://vlada.gov.hr/UserDocsImages//2016/Sjednice/2018/07%20srpanj/105%20sjednica%20VRH//105%20-%2017%201.pdf>

² Članovi MRS: predstavnici MZO, MGOR, MRRFEU, MROSP, MPOLJ, MFIN, HAMAG-BICRO; supredsjedatelji MRS: MZO, MGOR, MRRFEU.

³ Tehničko tajništvo za pet tematskih inovacijskih vijeća (TIV-ova) u Hrvatskoj gospodarskoj komori operativno podržava rad vijeća te Tehničkom tajništvu u HAMAG-BICRO dostavlja materijale vezane uz rad TIV-ova. Materijali

Aktivnosti TT-a su se kao i prethodne godine tako i tijekom prvog tromjesečja 2022. godine nastavile provoditi u posebnim okolnostima zbog pandemije uzrokovane virusom COVID-19. U okviru djelokruga rada TT-a tijekom 2022. godine provodile su se stručne i administrativne aktivnosti:

Stručne aktivnosti Tehničkog tajništva

Podrška radu i razvoju sveobuhvatnog sustava praćenja i evaluacije za Strategiju pametne specijalizacije Republike Hrvatske (2016.-2020.) kroz kontinuiranu suradnju Tehničkog tajništva i MRS-a

Izrada četvrtog Izvješća o provedbi S3

Tijekom 2022. godine TT je nastavilo sa sistematskim radom na prikupljanju, obradi i analizi podataka za izradu četvrtog Izvješća o provedbi S3 za razdoblje 2016.-2021., nadovezujući se na prethodno, treće Izvješće o provedbi S3 za razdoblje 2016.-2020. Proces izrade četvrtog Izvješća o provedbi S3 za razdoblje 2016.-2021. je započeo u siječnju 2022. godine, kada se krenulo s prikupljanjem podataka i trajao je 11 mjeseci, do studenog 2022. godine. Skraćeno inicijalno Izvješće (bez podataka o ishodima) predstavljeno je prvi put na sastanku MRS-a 19. svibnja 2022., a 22. studenog 2022. poslani su MRS-u na usuglašavanje prijedlozi Tehničkog tajništva za oba Izvješća (cjelovito i skraćeno) koji su predstavljeni na sastanku MRS-a održanom 30. studenog 2022. Četvrto Izvješće o provedbi Strategije pametne specijalizacije Republike Hrvatske 2016.-2020. godine za razdoblje 2016.-2021. godine, *prijedlog* uključujući 5 pripadajućih dodataka (D1. Provedbeni instrumenti S3, D2. Okvir za praćenje S3, D3. Ključni pokazatelji SSC i glavni ciljevi, D4. Popis pokazatelja S3, D5. Metodološka podloga) te Skraćeno izvješće o provedbi Strategije pametne specijalizacije Republike Hrvatske 2016.-2020. godine za razdoblje 2016.-2021. godine, *prijedlog* usuglašeni su na razini MRS-a u veljači 2023. godine, čime su zadovoljene pretpostavke za predstavljanje i usvajanje četvrtog izvješća S3 na sjednici NIV-a.

se u Tehničkom tajništvu (ustrojstvena jedinica Služba za podršku inovacijskom sustavu, SPIS, u HAMAG-BICRO-u) pripremaju za sjednice IVI.

U četvrtom Izvješću o provedbi S3 prikazan je značajno veći broj podataka (u odnosu na prethodno izvješće) o ključnim ishodima (rezultatima) projekata koji su završili do kraja 2021. godine – ti podaci za 4 od ukupno definiranih 6 ključnih ishoda (rezultata) projekata su prikupljeni, analizirani i prikazani temeljem Upitnika kojeg je provelo Tehničko tajništvo. Nadalje, TT prati relevantna izvješća i datoteke s podacima za Republiku Hrvatsku (EUROSTAT, EIS i sl.) radi monitoringa 13 pokazatelja konteksta za S3 (EIS, Globalni inovacijski indeks, GERD, BERD, itd.) te kontinuirano ažurira podatke, analizira ih i interpretira u okviru pripreme prijedloga Izvješća. Četvrto Izvješće o provedbi, za razdoblje 2016.-2021. sadrži poglavlje *Preporuke za strukturirano praćenje u nacionalnom inovacijskom sustavu* koje sadrži interne preporuke za efikasan i funkcionalan sustav praćenja, proizišle iz iskustva Tehničkog tajništva tijekom četverogodišnjeg kontinuiranog praćenja S3.

Predlaganje tema, rasprava i vođenje sastanaka MRS

Glavnina stručne podrške NIV-u pa prema tome i upravljanju S3 odvija se u koordinaciji i suradnji Tehničkog tajništva i MRS. TT je tijekom 2022. godine predložilo i održavanje te provelo dva sastanka MRS-a na kojem su raspravljane teme koje je supredsjedateljima MRS predložilo TT. Na sastancima u svibnju te potom u studenom 2022. godine TT je predstavilo prijedlog četvrtog Skraćenog izvješća te potom kompletnog cjelovitog i pripadajućeg nadopunjenog Skraćenog izvješća o provedbi S3 u razdoblju 2016.-2021. Uz prijedlog četvrtog Izvješća TT je kao i uvijek predstavilo proces prikupljanja podataka (uključujući i dodatno prikupljanje kroz Upitnike koje je TT provelo u prvoj polovici godine) te istaknulo najbitnije točke za funkcioniranje sustava praćenja. Ostale teme na održanim sastancima MRS-a bile su: vrednovanje aktualne S3; status pripreme nove S3 do 2029. godine; prijelaz iz aktualne u novu S3 - povezivanje institucionalnog upravljanja S3 te povezivanje podataka o pokazateljima. Posebno je bila naglašena tema kako omogućiti održavanje desete sjednice NIV-a s obzirom na to da dva uzastopna usuglašena Izvješća o provedbi S3 (treće i četvrto) čekaju usvajanje od strane NIV-a.

Rezultati:

1. Četvrto Izvješće o provedbi “Strategije pametne specijalizacije RH za razdoblje 2016.-2020.“ za razdoblje od 2016.-2021., *prijedlog*, studeni 2022.
2. Skraćeno Izvješće o provedbi “Strategije pametne specijalizacije RH za razdoblje 2016.-2020.“ za razdoblje od 2016.-2021., *prijedlog*, studeni 2022.

3. Održana 2 sastanka MRS-a za S3 u novom sastavu (širi MRS), od kojih:
 - 3.1. Četvrti sastanak MRS-a 19. svibnja 2022. (u MZO)
 - 3.2. Peti sastanak MRS-a 30. studenog 2022. (u HAMAG-BICRO).

Podrška u pripremi S3 za razdoblje 2021. – 2027.: Međuresorna radna skupina (MRS) za koordinaciju i praćenje ispunjenosti uvjeta koji omogućavaju provedbu fondova EU (engl. enabling conditions, ENC) u razdoblju od 2021. do 2027. godine

Od kraja 2020. godine, temeljem *Odluke Vlade RH o utvrđivanju akata strateškog planiranja povezanih s uvjetima koji omogućavaju provedbu fondova Europske unije u razdoblju o 2021. do 2027. godine, rokova donošenja i tijela zaduženih za njihovu izradu* (Odluka od 14. listopada 2020. godine) Koordinacijsko tijelo u MRRFEU u suradnji sa MRS za prati i izvještava o ispunjenosti uvjeta koji omogućavaju provedbu (engl. *enabling condition, ENC*) fondova EU u razdoblju 2021.-2027. Jedan od tematskih uvjeta kojeg je potrebno ispuniti je ENC 1. Dobro upravljanje nacionalnom ili regionalnom S3 i uključuje 7 kriterija o čijoj se ispunjenosti redovito izvještava. HAMAG-BICRO je putem svojeg imenovanog predstavnika u MRS za ENC (uključujući predstavnicu TT-a kao zamjenicu) tijekom 2022. godine pratio izvještavanje Svih nadležnih tijela o ispunjenosti tematskih i horizontalnih uvjeta, a posebno je TT pratilo izvještavanje MZO i MGOR nadležnih za Tematski uvjet 1. Dobro upravljanje nacionalnom ili regionalnom S3, specifično prateći Kriterij 3: “Alati za praćenje i evaluaciju za mjerenje izvedbe u odnosu na ciljeve strategije“ i nadopunjavajući informacije potrebne u okviru izvještavanja.

Tehničke i administrativne aktivnosti Tehničkog tajništva

Priprema, provedba i popratne aktivnosti vezano uz održavanje sjednica NIV-a

TT je tijekom 2022. obavljalo organizacijsko-tehničko-administrativne poslove za NIV, između ostalog i praćenje institucionalnih i kadrovskih promjena u institucijama čiji su visoki predstavnici kao članovi neophodni za funkcioniranje i rad NIV-a, radi omogućavanja preduvjeta za održavanje sljedeće, 10. sjednice NIV-a.

U 2022. godini nije održana niti jedna sjednica NIV-a (posljednja, 9. sjednica NIV-a održana je 6. srpnja 2021. pod predsjedanjem MZO-a). Uz zaključke sa sastanaka MRS-a u kojima TT i

supredsjedatelji naglašavaju važnost nastavka rada NIV-a, TT je upućivalo službene e-mailove supredsjedateljima NIV-a, a i putem službenih dopisa istaknuta je važnost i hitnost održavanja sjednice NIV-a (e-mail veljača / ožujak 2022., službeni dopis lipanj 2022., e-mail listopad 2022.).

Rezultat:

Prijedlozi supredsjedateljima MZO i MGOR za održavanje sljedeće, 10. sjednice NIV-a (službeni mail MGOR-u 3. veljače 2022; dopisi MGOR-u i MZO-u od 20. lipnja 2022., KLASA: 402-10/18-01/08, URBROJ: 567-12-22-66 te mail kabinetu ministra u MGOR-u od 20. listopada 2022. kao rezultat dogovora i zajedničke inicijative MZO i TT).

Status NIV-a

Broj članova i zamjena u NIV-u: 31 (od ukupno 34)

Napomena: nedostaju 3 predstavnika; IVI nema imenovanih predstavnika (člana i zamjene člana) te TIV Energija i održivi okoliš nema imenovanog zamjenika člana (procedura imenovanja nije dovršena jer odluku o imenovanju zamjenika treba donijeti IVI na prvoj sljedećoj sjednici. Zadnja, 13. sjednica IVI-ja je održana 20.7.2021.).

Broj institucija/tijela zastupljenih u NIV-u: 17

Broj članova i zamjena u MRS-u: 22

Broj institucija/tijela zastupljenih u MRS-u: 7

Priprema, provedba i popratne aktivnosti vezano uz održavanje sjednica Inovacijskog vijeća za industriju Republike Hrvatske (IVI)

Tijekom 2022. godine nije održana sjednica IVI-ja.

TT je u okviru svojih aktivnosti povezanih s radom IVI-a, tijekom 2022. pratilo status članstva u IVI-ju, a iz javno dostupnih informacija o institucionalnim promjenama koje su se događale.

Status IVI-ja

Broj članova i zamjena u IVI-ju: 39 (od 51)

Napomena: 12 predstavnika (uključujući predsjednicu IVI-a) nije više u institucijama čiji su oni imenovani predstavnici ili je istekao njihov mandat na poziciji u institucijama čiji su oni imenovani predstavnici.

Broj institucija/tijela zastupljenih u IVI-ju: 25

5. STRUČNE AKTIVNOSTI U HAMAG-BICRO-U

Služba za podršku inovacijskom sustavu (SPIS) potiče i pruža podršku za razvoj sustava za praćenje podataka za ocjenu učinaka programa IRI koje provodi HAMAG-BICRO u direktnoj suradnji sa Sektorom za bespovratne potpore – IRI.

Prikupljanje, analiza i konsolidacija podataka za praćenje svih poziva i programa koje provodi HAMAG-BICRO u području istraživanja, razvoja i inovacija (IRI), a predstavljaju instrumente S3

SPIS objedinjuje i usklađuje podatke za praćenje svih poziva i programa na razini HAMAG-BICRO u području istraživanja, razvoja i inovacija. Za dio S3 IRI poziva za koje HAMAG-BICRO ima ulogu PT2 (provedbenog tijela razine 2) potrebno je praćenje i podatke uskladiti s MGOR-om koji ima ulogu PT1 (provedbenog tijela razine 1) u okviru ESIF sustava upravljanja i kontrole (za razdoblje 2014.-2020.). Riječ je o sljedećim pozivima: *Povećanje razvoja novih proizvoda i usluga koji proizlaze iz aktivnosti istraživanja i razvoja* (pozivi IRI1 i IRI2); *Inovacije u S3 područjima; Integrator; Inovacije novoosnovanih MSP* (pozivi INMSP1 i INMSP2); *Komercijalizacija inovacija u poduzetništvu; Inovacijski vaučeri za MSP-ove*. Za nekoliko poziva koji se ne provode u okviru ESIF sustava upravljanja i kontrole, HAMAG-BICRO je nadležan za provedbu, a TT objedinjava podatke i usklađuje ih s podacima proizišlim iz projekata u okviru ESIF sustava: *Provjera inovativnog koncepta (PoC) za privatne korisnike (PoC-privatni) i javne znanstveno-istraživačke organizacije (PoC-javni); EUREKA i EUROSTARS; RAZUM; IRCRO; UTT; Potpore za IRI* (u obliku poreznih olakšica).

Uz prethodno provedene upitnike i analizirane podatke za IRI pozive kao instrumente S3, a koji nisu dio ESIF sustava (podaci o ishodima za PoC6 javni, PoC6 privatni, RAZUM, IRCRO i UTT koji su prikazani u trećem izvješću o provedbi S3), za potrebe četvrtog Izvješća o provedbi S3 Tehničko tajništvo je u suradnji sa Sektorom za provedbu – IRI u HAMAG-BICRO kao provedbenog PT2 te uz informiranje nadležnog MGOR-PT1 kreiralo Upitnike te prikupilo i analiziralo podatke o ishodima (rezultatima nakon završetka provedbe) za pet IRI poziva: IRI1, INMSP1, KIP, Inovacijski vaučeri, PoC7.

Rezultati:

- Kreirani i usuglašeni upitnici o rezultatima (ishodima) 5 IRI programa, instrumenata S3
- Poslani upitnici i prikupljeni podaci o ishodima 5 IRI programa, instrumenata S3
- Skupna analiza podataka i prikaz u četvrtom Izvješću o provedbi S3 u razdoblju 2016.-2021. (skupni prikaz podataka o ključnim rezultatima (ishodima) S3 te usporedni prikaz podataka za 9 instrumenata S3 koje provodi HAMAG-BICRO u četvrtom Izvješću u okviru poglavlja 5.5. Razvoj strukturiranog praćenja programa u nacionalnom inovacijskom sustavu - od STPII do OPKK 2014. – 2020. i S3: usporedna analiza podataka i preporuke Tehničkog tajništva HAMAG-BICRO)

Skupno izvještavanje prema vanjskim dionicima (OECD, DZS)

Na upit MZO -a HAMAG-BICRO-u, Služba za podršku inovacijskom sustavu je dostavila tražene informacije relevantne za cijeli HAMAG-BICRO, a tijekom samoprocjene za sustav u okviru procedura pristupnih pregovora OECD-u (*Organization for Economic Cooperation and Development*), u dijelu koji se odnosi na provedbu svih aktivnosti povezanih sa tehnološkom suradnjom sa i među poduzećima (preporuka OECDa: “Recommendation of the Council for OECD Legal Instruments; Facilitating International Technology Co-operation with and among Businesses“ (OECD_LEGAL_0282).

Tijekom nekoliko prethodnih godina razvijena je suradnja sa Državnim zavodom za statistiku (DZS) te se u svrhu ažuriranja obuhvata poduzeća radi pripreme izvješća za Istraživanje i razvoj na upit dostavljaju informacije o poduzećima koja su aktivno provodila istraživanje i razvoj (TT koordinira dostavu informacija).

Rezultati:

- Doprinos HAMAG-BICRO-a od 5. 7. 2022. godine u pristupanju RH OECD-u kroz dostavu traženih informacija za cijeli HAMAG-BICRO, a za provedbu aktivnosti koje su povezane s Preporukom OECD-a od 25. siječnja 2022. godine za promicanje tehnološke međunarodne suradnje sa i među tvrtkama “Recommendation of the Council for OECD Legal Instruments; Facilitating International Technology Co-operation with and among Businesses“ (OECD_LEGAL_0282).

- Popis korisnika programa IRI za DZS radi ažuriranja obuhvata istraživanja u svrhu izrade izvješća DZS-a Istraživanje i razvoj u 2021.

5.1. Dodatne aktivnosti i koordinacija sa dionicima inovacijskog sustava potaknute vanjskim upitima/inicijativama

Na zamolbu Društva za oblikovanje održivog razvoja (DOOR), Doprinos Društvu za oblikovanje održivog razvoja (DOOR) koje sudjeluje u Obzor 2020 kao provoditelj u projektu: ESI Europe 2.0 – Poticanje ulaganja u energetska učinkovitost kroz osiguranje ušteda energije, HAMAG-BICRO je u koordinaciji TT-a u suradnji s ostalim sektorima poslalo upitnik na relevantne potencijalno zainteresirane tvrtke (ukupno 2021 adresa)

u okviru 12 različitih relevantnih poziva. TT je ispred HAMAG-BICRO-a diseminiralo poziv i potom materijale vezano uz održavanje Informativnog dana Europske svemirske agencije (ESA) održanog 8. lipnja 2022. povodom Trećeg nacionalnog ESA poziva za prijave projektnih prijedloga. Pozivi i materijali diseminirani su na ukupno 1.114 korisnika za 10 različitih IRI programa HAMAG-BICRO.

Rezultat:

- Podrška poduzećima koja provode IRI aktivnosti suradnjom s vanjskim dionicima i
- diseminacijom informacija

Aktivnosti vezano za TAFTIE (mreža europskih inovacijskih agencija)

TAFTIE radna skupina Structural Network on Benchmarking

Tijekom ožujka i travnja 2022. godine TT HAMAG-BICRO (odnosno SPIS) je sudjelovalo u usuglašavanju prijedloga četvrtog izvješća radne skupine *Structural Network on Benchmarking* (SNB) za koje su podaci bili prikupljeni tijekom 2021. godine. Finalno izvješće (*4th Benchmark report 2019-2020 of Taftie's Structural Network on Benchmarking*) je objavljeno u svibnju 2022. te predstavlja usporednu analizu pokazatelja vezanih uz programe poticanja istraživanja i razvoja za razdoblje 2019.-2020. za četiri vrste instrumenata: bespovratna sredstva za samostalne istraživačko-razvojne (I&R) projekte, bespovratna sredstva za kolaborativne istraživačko-razvojne

projekte, inovacijski vaučeri i centri kompetencija za 19 inovacijskih agencija, među kojima i za HAMAG-BICRO. Ovo Četvrto Izvješće 2019-2020 sadrži i rezultate pilot projekta za harmonizaciju pokazatelja o ishodima i učincima (*Pilot round for harmonisation of outcome and impact indicators*). TT HAMAG-BICRO aktivno je sudjelovalo i u izradi prethodnih zajedničkih Izvješća o učincima programa, a za treće izvješće, *Benchmark Report 2020*, u suradnji sa češkom inovacijskom agencijom TACR koordiniralo je čitavom radnom skupinom te je u okviru izvješća uključilo i prve rezultate radne podskupine koja je provodila projekt o harmonizaciji podataka o ishodima i učincima.

Odlukom nadležnih, a radi smanjenih kapaciteta u Tehničkom tajništvu odlaskom jedne osobe, krajem 2022. godine HAMAG-BICRO je izašao iz radne skupine SNB.

Rezultat:

- Podaci HAMAG-BICRO prikazani u objavljenom četvrtom izvješću za razdoblje 2019.-2020.; 4th Benchmark report 2019-2020 of Taftie's Structural Networkon Benchmarking, May 2022.)

Izlaganja i sudjelovanja na sastancima i radionicama

- Na poziv Joint Research Centra E.komisije (JRC), sudjelovanje i prezentacija na Panelu "Izazovi pametne specijalizacije u jugoistočnoj Europi – upravljanje". Naziv izlaganja bio je Upravljanje S3 u praksi; Skopje, 19.10.2022.
- Koordinacija i priprema prezentacije na razini HAMAG-BICRO i sudjelovanje na online sastanku 9. 12. 2022. godine na zamolbu Joint Research Centra E.komisije (JRC), u okviru JRC evaluacije transfera tehnologije i sustava zaštite intelektualnog vlasništva Bugarske, Hrvatske i Rumunjske
- Sudjelovanje na TAFTIE sastancima EWG and General Meeting
- Sudjelovanje na sastancima MRRFEU tima za industrijsku tranziciju tranziciju Panonske, Sjeverne i Jadranske Hrvatske, a u okviru njih TT sudjelovalo na 7 sastanaka

Dodatno, TT je sudjelovalo u edukacijama prema Planu izobrazbe te u aktivnostima Upravljanja kvalitetom u okviru ESF projekta "Uvođenje sustava upravljanja kvalitetom u javnu upravu RH".

6. FINANCIJSKO IZVJEŠĆE

Financijski plan za 2022. godinu planiran je temeljem zadanih limita sukladno organizacijskoj proračunskoj klasifikaciji unutar Razdjela 077 MINGOR, Glava 07775 HAMAG-BICRO, a inicijalno prikazan u Državnom proračunu Republike Hrvatske (NN 140/2021 od 21. prosinca 2021. godine) u iznosu od 639.327.731 KUNA.

Prvi rebalans financijskog plana prikazan je u Državnom proračunu Republike Hrvatske (NN 62/2022 Izmjene i dopune Državnog proračuna Republike Hrvatske za 2022. godinu i projekcija za 2023. i 2024. godinu od 2. lipnja 2022. godine). Financijski plan je povećan za 260.767.253 kuna i iznosio je 900.094.984 kuna. Najznačajnije povećanje odnosilo se na povećanje alokacije za Male zajmove za Ruralni razvoj potpisom dodatka SoFa za ruralni razvoj 135 mil kuna čime se nastavilo financiranje malih zajmova za ruralni razvoj.

Drugi rebalans financijskog plana prikazan je u Državnom proračunu Republike Hrvatske (NN 131/2022 Izmjene i dopune Državnog proračuna RH za 2022. i projekcija za 2023. i 2024. godinu od 8. studenog 2022. godine). Financijski plan je nakon ušteta i prijenosa aktivnosti iz 2022. u 2023. godinu radi kašnjenja potpisivanja ugovora proisteklih iz javnih nabava iznosio 769.367.181 kuna.

Sukladno članku 7, stavka 2, podstavci 1 Pravilnika o financijskom izvještavanju u proračunskom računovodstvu (NN broj 3/15, 93/15, 135/15, 2/17, 28/17, 112/18, 126/19, 145/20 i 32/21) financijski izvještaji sastavljeni su za razdoblje od 1. siječnja do 31. prosinca 2022. godine, a sastoje se od Bilance, Izvještaja o prihodima i rashodima, primicima i izdacima, Izvještaja o rashodima prema funkcijskoj klasifikaciji, Izvještaja o obvezama, Izvještaja o promjenama u vrijednosti i obujma imovine i Bilješki.

6.1. Bilanca

Tablica 77: Imovina, obveze i vlastiti izvori

Račun iz računskog plana.	Opis stavke	Stanje 1.1.2022. (u kn)	Stanje 31.12.2022. (u kn)	Indeks (4/3)
1	2	3	4	5,0
	IMOVINA			
0	Nefinancijska imovina	69.972.727	69.988.520	100,0
01	Neproizvedena dugotrajna imovina	160.785	429.673	267,2
02	Proizvedena dugotrajna imovina	69.811.942	69.558.847	99,6
1	Financijska imovina	3.927.283.947	4.217.045.341	107,4
11	Novac u banci i blagajni	553.160.309	989.768.472	178,9
12	Depoziti, jamčevni polozi i potraživanja od zaposlenih te za više plaćene poreze i ostalo	300.818.110	280.966.461	93,4
13	Potraživanja za dane zajmove	2.935.528.954	2.813.709.662	95,9
15	Dionice i udjeli u glavnici	12.267.075	10.021.458	81,7
16	Potraživanja za prihode poslovanja	120.738.665	116.724.685	96,7
19	Rashodi budućih razdoblja i nedospjela naplata prihoda (aktivna vremenska razgraničenja)	4.770.833	5.854.603	122,7
	UKUPNO IMOVINA (0 i 1)	3.997.256.673	4.287.033.862	107,2
	OBVEZE I VLASTITI IZVORI			
2	Obveze	2.756.906.182	3.360.418.103	121,9
23	Obveze za rashode poslovanja	344.896.268	192.106.682	55,7
26	Obveze za kredite i zajmove	2.412.009.914	3.168.311.421	131,4
9	Vlastiti izvori	1.240.350.491	926.615.759	74,7
91	Vlastiti izvori i ispravak vlastitih izvora	905.758.842	2.021.513	0,2
9221	Višak prihoda	227.342.161	819.297.247	360,4
96	Obračunati prihodi poslovanja	107.249.488	105.296.999	98,2
	UKUPNO OBVEZE I VLASTITI IZVORI (2 i 9)	3.997.256.673	4.287.033.862	107,2

6.2. Imovina

Na dan 31.12.2022. godine ukupna vrijednost imovine HAMAG-BICRO-a iznosila je 4.287.033.862 kuna te se u odnosu na prethodnu godinu povećala za 7,2 %. Neproizvedena dugotrajna imovina povećala se u odnosu na prethodnu godinu za 167,2 %, a povećanje se odnosi na nabavu novih licenci za redovno poslovanje Agencije.

Povećanja financijske imovine u odnosu na prethodnu godinu iznosi 7,4% a najvećim dijelom se odnosi na sredstva na računima kod tuzemnih poslovnih banaka koja su se u odnosu na prethodnu godinu povećala za 78,9 %. Radi se o posebnim računima u vlasništvu Ministarstva financija koja služe za prihvatanje EU sredstava vezanih uz Financijske instrumente iz Operativnog programa "Konkurentnost i kohezija" 2014.-2020. te Program ruralnog razvoja Republike Hrvatske za razdoblje od 2014.-2020. prema kojima su isplaćene tranše za ESIF Ograničeno portfeljno jamstvo i jamstvo bez subvencije te tranše iz Programa za ruralni razvoj za mali zajam za ruralni. Potraživanja za dane zajmove ukupno iznose 2.813.709.662 kuna te su se smanjila u odnosu na prethodnu godinu za 4,1 % zbog većeg povrata sredstava plasiranih u prethodnim godinama, a istovremeno manjeg plasmana novih zajmova. Dionice i udjeli u glavnici (15) smanjili su se za 18,3 % u odnosu na 2021. godinu uslijed povrata sredstava od strane Fonda na ime dijela prodanih vlasničkih udjela u startupovima koji su se potvrdili na tržištu a koje je Fond vratio u Državni proračun sukladno ugovorima. Potraživanja za prihode poslovanja (16) u odnosu na prošlu godinu smanjena su za 3,3 % od čega se najveći dio odnosi na zatvaranje potraživanja od redovnih i zatezanih kamata po plasiranim zajmovima. Potraživanja za pomoći iz inozemstva (163) su porasla za 51,6 %, a odnose se na pomoći iz Švicarskog instrumenta i ostale pomoći iz EU iz programa Eurostars, BRESE, B-BLUE i B-LIGHT. Potraživanja za prihode od imovine (164) su porasla za 16%, a odnose se najvećim dijelom na potraživanja po osnovi zatezanih kamata za kašnjenja kod otplate plasiranih zajmova i protestiranih jamstava. Rashodi budućih razdoblja odnose se na plaće djelatnika za prosinac 2022. godine koja će se najvećim dijelom podmiriti iz ESI fondova za 2022. godinu i manjim dijelom na račune za režijske troškove kao trinaesti trošak.

6.3. Obveze i vlastiti izvori

Obveze HAMAG-BICRO-a čine obveze i izvori financiranja na dan 31.12.2022. godine iznose 4.287.033.862 kuna. U odnosu na prethodnu godinu ukupne obveze (2) su porasle za 21,9 %, a čine ih obveze za zaposlene (231) s porastom od 21,5% i obveze za materijalne rashode (232) s ukupnim porastom od 49,8 %.

Ostale tekuće obveze (239) su smanjene u odnosu na prethodnu godinu za 45 % uslijed smanjenja prihoda od EU za Financijske instrumente za razdoblje 2014. - 2020. i uslijed promjene knjiženja za izvor 51 koji se odmah po uplati evidentira kao prihod.

Do povećanja nedospjelih obveza (2614) na kraju izvještajnog razdoblja najvećim dijelom došlo je zbog obveza za financijsku imovinu koje iznose 3.168.311.420,60 kuna temeljem upute Ministarstva financija od 29.12.2022. "Knjigovodstvene evidencije provedbe EU financijskih instrumenata za razdoblje do 31.12.2019. godine" evidentirali smo na kontu 26142 Obveze za kredite i zajmove od institucija i tijela EU – dugoročne s protustavkom 911 Vlastiti izvori od 2016. godine od 31.12.2019. godine za sve plasirane zajmove. Višak prihoda u 2022. godini iznosi 819.297.247 kuna i najvećim dijelom se odnosi na Financijske instrumente - povrat plasiranih zajmova.

6.4. Izvještaj o prihodima i rashodima, primicima i izdacima

Tablica 78: Izvještaj o prihodima i rashodima, primicima i izdacima

Račun iz računskog plana.	Naziv stavke	Indeks		
		Ostvareno 2021. (u kn)	Ostvareno 2022. (u kn)	2022./2021.
6	PRIHODI poslovanja	308.678.728	351.749.985	113,9
63	Pomoć iz inozemstva i od subjekata unutar općeg proračuna	257.710.961	268.520.595	104,2
64	Prihodi od imovine	8.270.754	13.574.899	164,1
67	Prihodi iz nadležnog proračuna i od HZZO-a temeljem ugovornih obveza	42.787.013	69.528.044	162,5
68	Kazne, upravne mjere i ostali prihodi	0	24.093	0,0
8	PRIMICI od financijske imovine i zaduživanja	966.646.572	1.049.680.375	108,6
81	Primljeni povrati glavnica danih zajmova i depozita	99.525.798	748.214.987	751,8

84	Primici od zaduživanja	867.120.774	301.465.389	34,8
(6 i 8)	UKUPNI PRIHODI I PRIMICI	1.275.325.300	1.401.430.360	109,9
3	RASHODI poslovanja	138.851.920	171.340.036	123,4
31	Rashodi za zaposlene	53.608.068	61.839.779	115,4
32	Materijalni rashodi	23.988.908	28.145.322	117,3
34	Financijski rashodi	15.901	36.206	227,7
35	Subvencije	36.316.145	42.276.707	116,4
36	Pomoći dane u inozemstvo i unutar općeg proračuna	3.981.448	1.182.566	29,7
37	Naknade građanima i kućanstvima na temelju osiguranja i druge naknade	160.563	216.088	134,6
4	RASHODI za nabavu nefinancijske imovine	1.457.640	3.636.285	249,5
41	Rashodi za nabavu neproiz. dugot. imovine	61.576	404.070	656,2
42	Rashodi za nabavu proizv. dugotr. imovine	1.396.064	3.232.214	231,5
5	IZDACI za financijsku imovinu i otplate zajmova	1.252.843.973	633.673.943	50,6
51	Izdaci za dane zajmove i depozite	1.251.143.677	632.679.646	50,6
53	Izdaci za dionice i udjele u glavnici	1.700.296	994.297	58,5
Y345	UKUPNI RASHODI I IZDACI	1.393.153.533	808.650.264	58,0
X005	Višak prihoda i primitaka	0	592.780.096	0

Y005	Manjak prihoda i primitaka	117.738.233	0	0
9221-9222	Višak prihoda i primitaka - preneseni	345.080.394	226.517.151	65,6
	Višak prihoda i primitaka raspoloživ u sljedećem razdoblju (šifre X005+“9221-9222“-Y005-”9222- X006 9221“)	227.342.161	819.297.247	360,4

6.5. Primici i prihodi

U 2022. godini HAMAG-BICRO je ostvario ukupne prihode i primitke u iznosu od 1.401.430.360 kuna te su u odnosu na prethodnu godinu povećani za 9,9 %.

Ukupni prihodi poslovanja iznose 351.749.985 kuna te su u odnosu na prethodnu godinu povećani za 13,9 %. Prihodi od pomoći iz inozemstva i od subjekata unutar općeg proračuna u odnosu na 2021. godinu povećani su za 4,2% i iznose 268.520.595 kuna. Do povećanja prihoda došlo je zbog veće apsorpcije EU sredstava. Prihodi od imovine povećani su za 64,1 % u odnosu na prethodnu godinu kao posljedica naplate kamata po danim ESIF zajmovima i zajmovima iz Ruralnog razvoja. Prihodi iz nadležnog proračuna i od HZZO-a na temelju ugovornih obveza povećani su za 62,5% radi prijenosa financiranja plaća iz tehničke pomoći na Administraciju i upravljanje te ostalih troškova vansjkih ocjenjivača za provođenje novih programa iz NPOO-a.

Ukupni primici od financijske imovine i zaduživanja iznose 1.049.680.375 kuna i u odnosu na prethodnu godinu povećani su za 8,6 %. U prethodnoj godini primici su iznosili 966.646.572 kuna te su se većinom odnosili na provođenje programa vezanih za Financijske instrumente, odnosno na provedbu financijskog instrumenta COVID-19 zajam za obrtna sredstva u okviru OPKK i Uredbe (EU) 2020/460 Europskog parlamenta i Vijeća od 30. ožujka 2020. o izmjeni uredaba (EU) br. 1301/2013, (EU) br. 1303/2013 i (EU) br. 508/2014 s obzirom na posebne mjere za mobilizaciju ulaganja u zdravstvene sustave država članica i u druge sektore njihovih gospodarstava u odgovoru na izbijanje bolesti COVID-19 (Investicijska inicijativa kao odgovor na korona virus). Navedenim financijskim instrumentom omogućeno je pružanje potpora u obliku obrtnog kapitala za mala i srednja poduzeća kada je to potrebno kao privremena mjera za pružanje djelotvornog odgovora na javnozdravstvenu krizu.

6.6. Rashodi i izdaci

Ukupni rashodi i izdaci iznose 808.650.264 kuna što čini smanjenje od 42 % u odnosu na 2021. godinu. Rashodi za zaposlene veći su za 15,4 % u odnosu na prethodnu godinu. Do povećanja je došlo zbog povećanja osnovice javnim i državnim zaposlenicima za 6 %, povećanja iznosa za dar za djecu i božićnice, zapošljavanja novih radnika sukladno povećanom obujmu posla vezanim za funkciju PT2 te porastu broja projekata vezanih za Financijske instrumente iz OPKK. Materijalni rashodi povećani su za 17,3 % u odnosu na prethodnu godinu. Do najvećeg povećanja u odnosu na prethodnu godinu došlo je na rashodima koji se odnose na materijale i dijelove za tekuće i investicijsko održavanje zbog uređivanja i održavanja novih prostora. Rashodi za subvencije povećani su za 16,4 %, a odnose se na subvencioniranje kamatne stope iz Programa ESIF Pojedinačno jamstvo uz subvenciju kamatne stope, na projekte PoC, B-Light, te projekte iz Programa Eureka, Eurostars i na subvencije društvu BICRO BIOCENTAR d.o.o.

Do smanjenja od 70,3 % u odnosu na prethodnu godinu došlo je kod rashoda za pomoći dane u inozemstvo i unutar općeg proračuna. U 2022. godini navedeni rashodi su nastali kao posljedica dodjele sredstava partnerima na projektu B-Light. Projekt je intenziviran tijekom 2022. godine te će se nastavljati provoditi tijekom 2023. godine. B-Light Grant Shema je projekt kojim se financira suradnja malih i srednjih poduzeća (MSP) na pograničnom području Mađarska - Hrvatska u sklopu Interreg V-A Programa suradnje Mađarska - Hrvatska 2014. - 2020.

Rashodi za nabavu nefinancijske imovine povećani su za 149,5 % u odnosu na 2021. godinu. Do najvećeg povećanja došlo je na stavci rashoda za nabavu neproizvedene dugotrajne imovine, uredske opreme i namještaja, komunikacijske opreme te ulaganja u računala i računalnu opremu.

Ukupni Izdaci za financijsku imovinu i otplate zajmova iznose 633.673.943 kuna te su u odnosu na prethodnu godinu smanjeni za 49,4 % uslijed promjene načina evidentiranja isplate protestiranih jamstava poslovnim bankama koji se više ne evidentiraju kao izdaci nego na grupi konta 3865-Kapitalne pomoći trgovačkim društvima i obrtnicima po protestiranim jamstvima.

Dionice i udjele u glavnici inozemnih kreditnih i ostalih financijskih institucija smanjeni su u odnosu na prethodnu godinu za 41,5 % uslijed smanjenja intenziteta ulaganja u regionalni Fond ENIF. Fondom upravlja vanjsko društvo (SCV Ventures) što otežava precizno predviđanje ulaganja u jednoj godini. Naime, ulaganja ovise o pregovorima između Fonda i start-up-ova koja se znaju oduljiti te tako prijeći u sljedeću godinu ili se ista realiziraju kroz duži period u tranšama.

Ukupni prihodi i primici u 2022. godini iznose 1.401.430.360 kuna te rashodi i izdaci 808.650.264 kuna. Iz navedenog proizlazi da je tijekom 2022. godine ostvaren višak prihoda i primitaka u iznosu od 592.780.096 kuna. Iz prethodne godine prenesen je višak prihoda i primitaka u visini od 226.517.151 kuna te višak prihoda i primitaka raspoloživ u sljedećem razdoblju iznosi 819.297.247 kuna.

Rezultat poslovanja nastao je iz sljedećih izvora financiranja:

11 Opći prihodi i primici

12 Sredstva učešća za pomoći

43 Ostali prihodi za posebne namjene

51 Pomoći EU

559 Ostale refundacije iz pomoći EU

563 Europski fond za regionalni razvoj (EFRR)

565 Europski poljoprivredni fond za ruralni razvoj (EPFRR)

Izvršenje Financijskog plana po izvorima financiranja za 2022. godinu

Izvor financiranja		Tekući plan (G) 2022.	Izvršenje (P) 01.01.2022 - 31.12.2022	Izvršenje 2022 /plan 2022
Ukupni rezultat		769.367.181 HRK	811.738.394,75 HRK	105,51
11	Opći prihodi i primici	85.127.948 HRK	57.103.381,44 HRK	67,08
12	Sredstva učešća za pomoći	41.403.645 HRK	34.778.109,47 HRK	84,00
51	Pomoći EU	40.502.301 HRK	24.247.069,67 HRK	59,87
552	Švicarski instrument	2.577.500 HRK	1.746.327,11 HRK	67,75
559	Ostale refundacije i pomoći EU	3.807.385 HRK	2.552.866,68 HRK	67,05
563	Europski fond za regionalni razvoj	163.817.002 HRK	257.891.665,53 HRK	157,43
565	Europski poljoprivredni fond za ruralni razvoj	183.113.600 HRK	160.109.839,64 HRK	87,44
581	Mehanizam za oporavak i otpornost	100.000.000 HRK	99.803.622,27 HRK	99,80
61	Donacije	10.000 HRK	9.999,95 HRK	100,00
84	Namjenski primici od povrata glavnica danih zajmova	149.007.800 HRK	173.495.512,99 HRK	116,43

Ukupno izvršenje u odnosu na financijski plan je 105,51 %. Manja utrošenost u odnosu na plan na izvoru 11 Opći prihodi i primici najvećim dijelom se odnosi na rezervacije za potencijalna protestirana jamstva po nacionalnim programima na aktivnosti Jamstva za malo gospodarstvo čije izvršenje u odnosu na plan je za 40 % manje jer iznos aktivacije isključivo ovisi o ne podmirenju dugovanja po kreditima/leasingima od strane poduzetnika, nakon čega poslovne banke i leasing društva otkazuju ugovore i aktiviraju jamstva.

Izvor 12 Sredstva učešća za pomoći manja utrošenost u odnosu na plan se najvećim dijelom odnosi se na Tehničku pomoć OP KK 2014.-2020. PT2, čije je izvršenje manje za 17 % a najvećim dijelom se odnosi na preraspodjelu djelatnika koji su radili na vrednovanju projekata iz novog izvora financiranja 581 Mehanizam za oporavak i otpornost, i aktivnosti Eureka čije izvršenje je manje za 35% zbog ne financiranja projekata koji su prošli nacionalnu evaluaciju ali se čekalo usklađivanje s drugim zemljama.

Izvršenje po izvorima 51 Pomoći EU, 552 Švicarski instrument, 559 Ostale refundacije iz pomoći EU su realizirane manjim dijelom zbog projekata iz programa Eurostars 35% i programa prekogranične suradnje Hrvatska-Mađarska (BLight) 40 % čije izvršenje je ovisilo odobrenja izvještaja za poduzetnike od strane Kontrolnog Tijela (MRFFU) i Tehničkog Tajništva (HU) a sa time i kašnjenjem isplata HB-a poduzetnicima. Što je uzrokovalo i kašnjenje isplata prema EPSFu (vanjski stručnjaci dogovoreni kao pomoć poduzetnicima pri provedbi i izvještavanju).

Veće izvršenje u odnosu na plan je vezano za izvor 563 Europski fond za regionalni razvoj koje iznosi 57 % , i izvora 84 Namjenski primici od povrata glavnice čije je izvršenje veće u odnosu na plan za 16,43 % a isto se odnosi na Financijske instrumente i oročavanje financijskih sredstava čije se oročavanje u 2022. prikazuje na kontima 518 Izdaci za depozite i jamčevne pologe čiji se povrat očekuje tijekom 2023. godine.

Tablica i grafikon: Struktura izvršenja po izvorima financiranja prikazana je niže u tablici i grafikonu

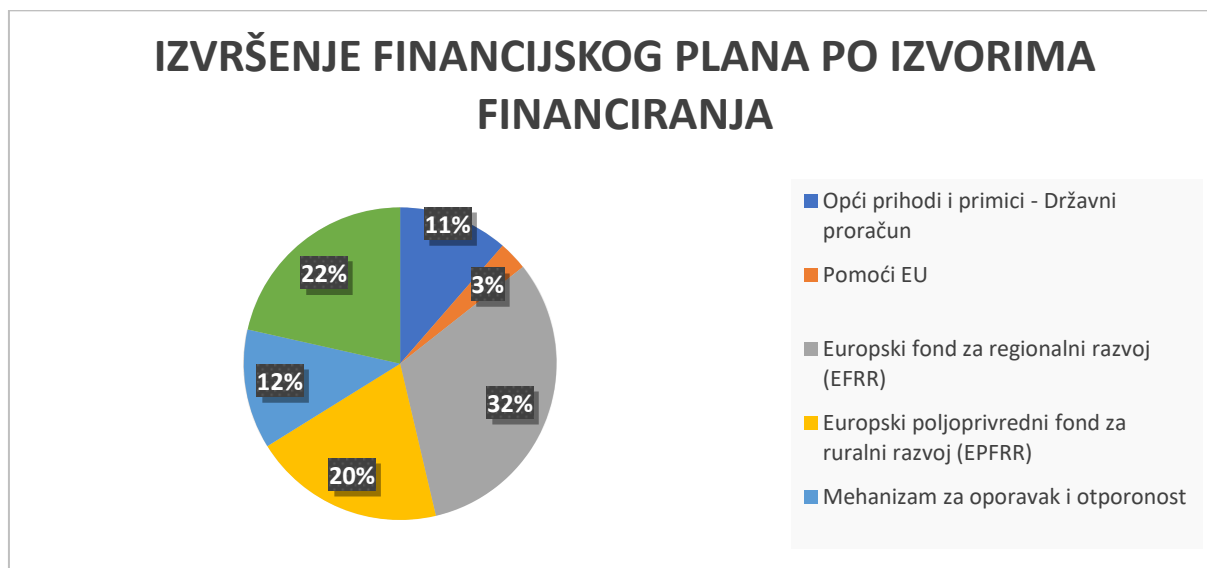
Izvor	Izvršenje 2022	Udio u ukupnom izvršenju
Opći prihodi i primici - Državni proračun 11, 12	91.881.490,91	11,32%
Pomoći EU -51	24.247.069,67	2,99%
Europski fond za regionalni razvoj (EFRR) - 563	257.891.665,53	31,77%
Europski poljoprivredni fond za ruralni razvoj (EPFRR) -565	160.109.839,64	19,72%
Mehanizam za oporavak i otpornost - 581	99.803.622,27	12,30%
Namjenski primici od povrata glavnica danih zajmova - 84	173.495.512,99	21,37%

Udio Državnog proračuna (Izvor 11- opći prihodi i primici i 12 Sredstva učešća za pomoći) u ukupnom financijskom planu je 16,45 %, a njihovo izvršenje 11,32 %.

Dok udio EU sredstava u financijskom planu za 2022. godinu (Izvori 51 Pomoći EU, 552 Švicarski instrument, 559 Ostale refundacije iz pomoći EU, 563 Europski fond za regionalni razvoj (EFRR),

565 Europski poljoprivredni fond za ruralni razvoj (EPFRR) i 581 Mehanizam za oporavak i otpornost) u ukupnom planu iznose 64,18 %. Izvršenje po istim izvorima u odnosu na ukupno izvršenje proračuna Agencije iznosi 67,31 %. Od EU dijela najznačajniji je Europski fond za regionalni razvoj s izvršenjem od 31,77 % ukupnog izvršenja. Iz EFRR najvećim se dijelom provode aktivnosti vezane za Financijske instrumente 2014.-2020.

Udio namjenskog izvora financiranja (izvor 84) u ukupnom planu iznosi 19,37 % ,a njegov udio u izvršenju financijskog plana Agencije iznosi 21,37 % isti se odnosi na ponovni plasman zajmova iz prikupljenih povrata.



Izvršenje financijskog plana po ekonomskoj klasifikaciji

Ekonomska klasifikacija	Izvršenje	Udio u ukupnom izvršenju
31 - Rashodi za zaposlene	61.839.779,30	8%
32 - Materijalni rashodi	28.088.443,31	3%
35 - Subvencije	45.421.823,50	6%
38 - Ostali rashodi	37.643.367,59	5%
516 - Dani zajmovi	352.679.646,28	43%
518 - Izdaci za depozite i jamčevne pologe	280.000.000,00	34%
34, 36, 37, 41, 42, 53 - Ostali rashodi/izdaci	6.065.334,77	1%

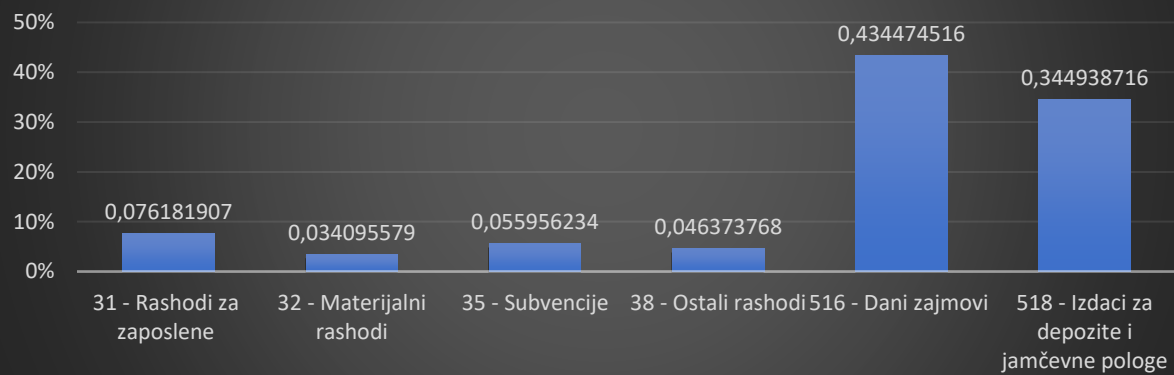
100%

U ukupnim rashodima po ekonomskoj klasifikaciji najveće izvršenje odnosi se na Dane zajmove 43 % iz programa Mali zajmovi za ruralni razvoj; izdatke za depozite i jamčevne pologe 34 % vezane za financijske instrumente iz ESIF programa.

Udio rashoda za zaposlene (skupina konta 31) u ukupnom izvršenju iznose 8 % od kojih se 28 % odnosi na financiranje iz Državnog proračuna (izvori 11 i 12), dok 72 % se odnosi na ostale izvor iz EU. Porast financiranja iz Državnog proračuna najvećim dijelom se odnosi na nove programe iz NPOO.

Materijalni rashodi (skupina konta 32) u ukupnom udjelu iznose svega 3 %. Skupina konta 35 subvencije iznose 6 %, a najvećim dijelom se odnose na Naknade za subvenciju kamata vezane za ESIF jamstva. Skupina konta 38 – Ostali rashodi čine udio od 5 % i najvećim dijelom se odnose na aktivirana jamstva za malo gospodarstvo i aktivirana jamstva po financijskim instrumentima iz Europskog fonda za regionalni razvoj.

IZVRŠENJE FINANCIJSKOG PLANA PO EKONOMSKOJ KLASIFIKACIJI



7. IZVJEŠĆE O REVIZIJI

Ured za unutarnju reviziju provodi poslove i aktivnosti unutarnje revizije u HAMAG-BICRO-u sa svrhom neovisne i objektivne procjene sustava unutarnjih kontrola te davanja mišljenja i savjeta za unaprjeđenje učinkovitosti poslovnih procesa i poboljšanje djelotvornosti poslovnog sustava u cjelini. Unaprjeđenjem učinkovitosti poslovnih procesa, unutarnja revizija doprinosi efikasnosti u upravljanju resursima, kako ljudskim, tako materijalnim i financijskim, a davanjem stručnog mišljenja i savjeta na razini poslovnog sustava, unutarnja revizija doprinosi postizanju i ostvarenju strateških ciljeva HAMAG-BICRO-a. Poslove i aktivnosti unutarnje revizije u Uredu za unutarnju reviziju provode tri osobe, koje su zaposlene na radnim mjestima voditelja Ureda za unutarnju reviziju i dva viša unutarnja revizora (tri izvršitelja).

U planiranju svog rada, obavljanju unutarnjih revizija te izvješćivanju o radu i aktivnostima koje obavlja, Ured za unutarnju reviziju neovisan je i izravno odgovoran Upravi HAMAG-BICRO-a.

Uredbom o sastavljanju i predaji Izjave o fiskalnoj odgovornosti i izvještaja o primjeni fiskalnih pravila, propisani su izgled i sadržaj Izjave o fiskalnoj odgovornosti i prateće dokumentacije, te obavezni prilog- Mišljenje unutarnje revizije o sustavu unutarnjih kontrola za područja koja su bila revidirana u prethodnoj godini. Sukladno zakonskoj obvezi i propisanoj uputi, Ured za unutarnju reviziju je u veljači 2022. godine pripremio Mišljenje unutarnje revizije o sustavu unutarnjih kontrola za područja koja su bila revidirana u prethodnoj godini, na temelju obavljenih revizija, uzimajući u obzir status provedbe preporuka unutarnje revizije.

Godišnjim planom unutarnje revizije za 2022. godinu, planirana je provedba četiri revizije: Revizija procesa planiranja i plaćanja članarina i normi s naglaskom na analizu potreba i koristi te mogućim uštedama; Revizija praćenja ESIF zajmova; Revizija otpisa nenaplativih potraživanja te Revizija procesa informiranja i komunikacije, koje su provedene tijekom 2022. godine.

Zakonom o sustavu unutarnjih kontrola u javnom sektoru, propisana je obveza praćenja pravilne, djelotvorne i pravodobne provedbe preporuka danih u prijašnjim revizijskim izvješćima. Aktivnosti praćenja preporuka provedene su u travnju 2022. godine, sukladno Godišnjem planu unutarnje revizije za 2022. godinu.

Strateškim planom unutarnje revizije za razdoblje 2021.-2023. godine te Izmjenom i dopunom Strateškog plana unutarnje revizije za razdoblje 2021.-2023. godine definirani su najvažniji ciljevi, prioriteti, potencijalna područja revidiranja i aktivnosti unutarnje revizije u HAMAG-BICRO-u za

razdoblje 2021.-2023. godine, koji korespondiraju ciljevima i prioritetima HAMAG-BICRO-a. Temeljem Strateškog plana Ureda za unutarnju reviziju za razdoblje 2021.-2023. godine i Izmjenom i dopunom Strateškog plana unutarnje revizije za razdoblje 2021.-2023. godine, donesen je Godišnji plan Ureda za unutarnju reviziju za 2023. godinu, kojim su definirani ciljevi unutarnje revizije i aktivnosti usmjerene prema njihovom ostvarenju. Godišnjim planom utvrđeni su sustavi, procesi i aktivnosti koje će biti predmet revidiranja u 2023. godini. Za svaku pojedinačnu reviziju uključenu u Godišnji plan, određeni su ciljevi koji će se postići obavljanjem revizije, te razina rizika, opseg revidiranja, potrebni resursi – vremenski i ljudski te ustrojstvene jedinice uključene u reviziju i revizorske metode.

U cilju jačanja kapaciteta unutarnje revizije, tijekom 2022. godine unutarnji revizori su se kontinuirano educirali i usavršavali kroz pohađanje seminara i radionica te putem webinara. Vezano uz područja stručnog usavršavanja, naglasak je stavljen na strateško planiranje i učinkovitost unutarnje revizije, upravljanje rizicima, postupke javne nabave, specifičnosti proračunskog računovodstva te uloge financijskih pokazatelja u angažmanima interne revizije.

Ured za unutarnju reviziju kontinuirano surađuje sa nadležnim Ministarstvom gospodarstva i održivog razvoja, Sektorom za harmonizaciju razvoja sustava unutarnjih kontrola Ministarstva financija te strukovnim organizacijama i drugim tijelima na promoviranju, unaprjeđenju i razvoju sustava unutarnjih kontrola u javnom sektoru.

ZAKLJUČAK

S obzirom na visok stupanj rizika, stroge zahtjeve adekvatnosti kapitala te nedostatnu kapitaliziranost poduzetnika jamstveni programi HAMAG-BICRO-a su se nametnuli kao nezaobilazan alat u ključnim trenucima razvoja poduzetničkih projekata. Poseban fokus jamstvenih programa je i dalje na poduzetnicima početnicima kojima se modelom subvencioniranja kamatne stope u prvim godinama poslovanja, kao i samim jamstvom (najčešće u 80 postotnom iznosu glavnice kredita) značajno olakšava pristup financiranju.

Osim toga, javni pozivi (komercijalizacija inovacija, potpore za digitalizaciju, novoosnovana poduzeća, i potpora za tranziciju na energetski i resursno učinkovito gospodarstvo, državne potpore za istraživačko-razvojne projekte (IRI), ulaganja u proizvodnu tehnologiju i izgradnju proizvodnih kapaciteta i u opremu) usmjereni prema malim i srednjim poduzetnicima imali su za cilj pružiti im što bolju potporu u razvoju konkurentnosti i to poticanjem održivoga razvoja proizvodnje i jačanjem internacionalizacije poslovanja radi povećanja regionalne konkurentnosti i bržega gospodarskoga rasta. Isto tako, sukladno Odluci Vlade Republike iz ožujka 2020. godine, a uslijed pandemije uzrokovane COVID bolesti, pružena im je pomoć i putem novoga financijskoga instrumenta COVID-19 zajam za obrtna sredstva koji je bio otvoren do kraja 2021. godine. Tijekom 2022. godine nastavljena je uspješna provedba Financijskih instrumenata za ruralni razvoj koji za cilj imaju poticanje subjekata malog gospodarstva u poljoprivrednom, prerađivačkom i šumarskom sektoru.

HAMAG-BICRO ima vrlo važnu ulogu u savjetovanju i pružanju podrške poduzetnicima. Osim samoga financiranja, jedan od problema s kojim se poduzetnici susreću u razvoju poslovanja jest onaj koji se tiče nedostatka znanja i osnovnih informacija o mogućnostima koje im se nude. S druge strane, poslovanje se ubrzano mijenja i osobito je malim tvrtkama vrlo teško ići u korak s trendovima, uz svakodnevne izazove poslovanja s kojima se susreću. Stoga je HAMAG-BICRO odgovoran, ne samo za financiranje maloga i srednjega poduzetništva, nego i za pružanje usluga koje će poduzetnicima pomoći da drže korak s trendovima u svijetu, kako bi povećali svoju konkurentnost.

TABLICE I GRAFOVI

Tablica 1: Zaprimljeni i odobreni zahtjevi za ESIF pojedinačnim jamstvom u 2021. i 2022. godini.....	6
Graf 1: Zaprimljeni zahtjevi za ESIF pojedinačnim jamstvima u 2021. i 2022. godini po kreditorima.....	7
Graf 2: Broj i iznos odobrenih ESIF pojedinačnih jamstava u 2022. godini po programima (u eurima).....	8
Graf 3: Odobrena ESIF pojedinačna jamstva po županijama u 2021. i 2022. godini.....	9
Graf 4: Odobrena ESIF pojedinačna jamstva po djelatnostima u 2021. i 2022. godini.....	10
Graf 5: Broj i iznos izdanih ESIF pojedinačnih jamstava u 2022. godini po programima (u eurima).....	11
Graf 6: Iznos izdanih ESIF pojedinačnih jamstava po programima u 2021. i 2022. godini.....	11
Tablica 2: Izdana ESIF pojedinačna jamstva po kreditorima u 2022. godini.....	12
Tablica 3: Aktivirana ESIF pojedinačna jamstva po kreditorima u 2022. godini.....	13
Tablica 4: Izdana ESIF Ograničene portfeljna jamstva po kreditorima u 2022. godini.....	15
Graf 7: Izdana ESIF Ograničene portfeljna jamstva po kreditorima u 2022. godini uz prikaz vrijednosti kredita i investicije.....	16
Tablica 5: Izdana ESIF Ograničena portfeljna jamstva u 2022. godini po županijama.....	17
Graf 8: Izdana ESIF Ograničena portfeljna jamstva u 2022. godini po županijama.....	18
Tablica 6: Pojedinačna jamstva za ruralni razvoj po kreditorima u 2022. godini.....	19
Tablica 7: Jamstveni program PLUS po kreditorima u 2022. godini.....	20
Tablica 8: Isplate po aktiviranim nacionalnim jamstvima prema kreditorima u 2021. i 2022. godini	21
Graf 9: Zaprimljeni zahtjevi za ESIF zajmovima u 2022. godini po programima (u eurima).....	24
Tablica 9: Obradeni zahtjevi za ESIF zajmove u 2022. godini.....	24
Graf 10: Statistika obrađenih zahtjeva za ESIF zajmovima u 2022. godini po programima.....	25
Tablica 10: Broj i iznos odobrenih ESIF zajmova u 2022. godini.....	26
Graf 11: Odobreni ESIF zajmovi po županijama u 2022. godini.....	26
Graf 12: Odobreni ESIF zajmovi prema djelatnostima ulaganja u 2022. godini.....	27
Graf 13: Broj zaprimljenih zahtjeva za zajmovima za ruralni razvoj u 2022. godini po programima.....	28
Tablica 11: Statistika obrađenih zahtjeva za zajmovima za ruralni razvoj u 2022. godini po programima.....	29
Graf 14: Statistika obrađenih zahtjeva za zajmovima za ruralni razvoj u 2022. godini po programima.....	30
Tablica 12: Broj i iznos odobrenih zajmova u 2022. godini (u eurima).....	31
Graf 15: Odobreni zajmovi za ruralni razvoj po županijama u 2022. godini.....	32
Graf 16: Odobreni zajmovi za ruralni razvoj prema djelatnostima ulaganja u 2022. godini.....	32

Graf 17: Isplaćeni COVID-19 zajmovi po županijama u 2022. godini.....	34
Graf 18: Isplaćeni COVID-19 zajmovi prema djelatnostima ulaganja u 2022. godini.....	35
Tablica 13: Obradeni zahtjevi za NPOO zajmove u 2022. godini.....	36
Graf 19: Statistika obradenih zahtjeva za NPOO zajmovima u 2022. godini.....	36
Tablica 14: Broj i iznos odobrenih NPOO zajmova u 2022. godini.....	37
Graf 20: Odobreni ESIF zajmovi po županijama u 2022. godini.....	38
Graf 21: Odobreni NPOO zajmovi prema djelatnostima ulaganja u 2022. godini.....	39
Graf 22: Povrati po Zajmovima za ruralni razvoj od 2019. do 2022.godine.....	40
Tablica 15: Portfelj PRR zajmova na 31.12.2022.godine.....	41
Graf 23: Povrat glavnice i kamate po programima ESIF zajmova po godinama.....	42
Graf 24: Prikaz urednosti otplate portfelja ESIF Mikro i Malih zajmova.....	43
Graf 25: Povrat glavnice i kamate po instrumentu COVID-19 zajmova za obrtna sredstva.....	44
Tablica 16: Portfelj COVID-19 zajmova na 31.12.2022. godine.....	44
Graf 26: Naplata po mikrokreditima.....	45
Graf 27: Prikaz urednosti otplate portfelja mikro kredita.....	46
Tablica 16: Pregled broja i iznosa zaprimljenih prijava po Pozivu.....	47
Tablica 17: Pregled broja i iznosa zaprimljenih prijava po Pozivu.....	48
Tablica 18: Broj i iznos zaprimljenih projektnih prijava na dan 30. lipnja 2022. godine.....	49
Tablica 19: Status nakon završetka Faze 1. Procjena projektnih prijedloga u odnosu na kriterije definirane Pozivom.....	49
Graf 28: Pregled zaprimljenih prijava po županijama za poziv Komercijalizacija inovacija.....	50
Tablica 20: Broj i iznos zaprimljenih projektnih prijava na dan 13.8.2022. godine.....	51
Tablica 21: Status obradenih projektnih prijedloga po fazama postupka dodjele bespovratnih sredstava.....	51
Graf 29: Pregled zaprimljenih prijava po županijama za poziv Bespovratne potpore za digitalizaciju.....	52
Tablica 22: Broj i iznos zaprimljenih projektnih prijava na dan 14.9.2022. godine.....	53
Tablica 23: Status obradenih projektnih prijedloga po fazama postupka dodjele bespovratnih sredstava.....	53
Graf 30: Pregled zaprimljenih prijava po županijama za poziv Bespovratne potpore za novoosnovana poduzeća.....	54
Tablica 24: Broj i iznos zaprimljenih projektnih prijava na dan 20.12.2022. godine.....	56
Graf 31: Pregled zaprimljenih prijava po županijama za poziv Potpora poduzećima za tranziciju na energetske i resursno učinkovito gospodarstvo.....	56
Tablica 25: Broj i iznos zaprimljenih projektnih prijava na dan 31.12.2022.....	57
Tablica 26: Status zaprimljenih projektnih prijava na dan 31.12.2022.....	58
Graf 32: Pregled zaprimljenih prijava po županijama za Državne potpore za istraživačko-razvojne projekte.....	58

Tablica 27: Pregled broja zaključenih ugovora iz ESI fondova.....	61
Tablica 28: Ulaganje u proizvodnu tehnologiju MSP - pregled stanja zaključenih ugovora na dan 31.12.2022.....	65
Graf 33: Ulaganje u proizvodnu tehnologiju MSP - pregled zaključenih ugovora po županijama.....	66
Tablica 29: Izgradnja proizvodnih kapaciteta MSP i ulaganje u opremu - pregled stanja zaključenih ugovora na dan 31.12.2022.....	67
Graf 34: Izgradnja proizvodnih kapaciteta MSP i ulaganje u opremu - pregled zaključenih ugovora po županijama	68
Tablica 30: Podrška razvoju MSP u turizmu povećanjem kvalitete i dodatne ponude hotela - pregled stanja zaključenih ugovora na dan 31.12.2022.....	69
Graf 35: Podrška razvoju MSP u turizmu povećanjem kvalitete i dodatne ponude hotela - pregled zaključenih ugovora po županijama.....	70
Tablica 31: Kompetentnost i razvoj - pregled stanja zaključenih ugovora na dan 31.12.2022.....	71
Graf 36: Kompetentnost i razvoj - pregled zaključenih ugovora po županijama.....	72
Tablica 32: Poboljšanje konkurentnosti i učinkovitosti MSP-a kroz informacijske i komunikacijske tehnologije (IKT) - pregled stanja zaključenih ugovora na dan 31.12.2022.....	73
Graf 37: Poboljšanje konkurentnosti i učinkovitosti MSP-a kroz informacijske i komunikacijske tehnologije (IKT) - pregled zaključenih ugovora po županijama.....	74
Tablica 33: E-impuls - pregled stanja zaključenih ugovora na dan 31.12.2022.....	75
Graf 38: E-impuls - pregled zaključenih ugovora po županijama.....	76
Tablica 34: Certifikacijom proizvoda do tržišta - pregled stanja zaključenih ugovora na dan 31.12.2022.....	77
Graf 39: Certifikacijom proizvoda do tržišta – pregled zaključenih ugovora po županijama.....	78
Tablica 35: Internacionalizacija poslovanja MSP-ova - pregled stanja zaključenih ugovora na dan 31.12.2022.	79
Graf 40: Internacionalizacija poslovanja MSP-a - pregled zaključenih ugovora po županijama.....	80
Tablica 36: Internacionalizacija poslovanja MSP-ova putem organizacija za poslovnu podršku - pregled stanja zaključenih ugovora za poziv na dan 31.12.2022.....	81
Tablica 37: Pružanje visokokvalitetnih usluga za MSP putem poduzetničkih potpornih institucija - pregled stanja zaključenih ugovora na dan 31.12.2022.....	83
Graf 41: Pružanje visokokvalitetnih usluga za MSP putem poduzetničkih potpornih institucija (PPI).....	84
Tablica 38: WWW-vaučeri za MSP-ove - pregled stanja zaključenih vaučera na dan 31.12.2022.....	85
Graf 42: WWW-vaučeri za MSP-ove - pregled zaključenih vaučera za poziv po županijama.....	86
Tablica 39: Certifikacijom proizvoda do tržišta – faza 2 - pregled stanja zaključenih ugovora za na dan 31.12.2022.....	87
Graf 43: Certifikacijom proizvoda do tržišta – faza 2 - pregled zaključenih ugovora za poziv po županijama.....	88
Tablica 40: Uvođenje sustava upravljanja poslovnim procesima i kvalitetom (ISO i slične norme) - pregled stanja zaključenih ugovora na dan 31.12.2022.....	89

Graf 44: Uvođenje sustava upravljanja procesima i kvalitetom (ISO i slične norme) - pregled zaključenih ugovora po županijama.....	90
Tablica 41: Znakovi kvalitete - pregled stanja zaključenih vaučera na dan 31.12.2022.....	91
Graf 45: Znakovi kvalitete - pregled zaključenih ugovora po županijama.....	92
Tablica 42: Internacionalizacija poslovanja MSP-ova Pregled stanja zaključenih ugovora na dan 31.12.2022.....	93
Graf 46: Internacionalizacija poslovanja MSP-ova – faza 2 - pregled zaključenih ugovora po županijama.....	94
Tablica 43: Poboljšanje konkurentnosti i učinkovitosti MSP-a kroz informacijske i komunikacijske tehnologije (IKT) – 2 - pregled stanja zaključenih ugovora na dan 31.12.2022.....	95
Graf 47: Poboljšanje konkurentnosti i učinkovitosti MSP-a kroz informacijske i komunikacijske tehnologije (IKT) – 2 - pregled zaključenih ugovora po županijama za poziv.....	96
Tablica 44: Izgradnja i opremanje proizvodnih kapaciteta - pregled stanja zaključenih ugovora na dan 31.12.2022.....	97
Graf 48: Izgradnja i opremanje proizvodnih kapaciteta MSP - pregled zaključenih ugovora po županijama za poziv.....	98
Tablica 45: Digitalna i zelena tranzicija - pregled stanja zaključenih ugovora na dan 31.12.2022.	99
Graf 49: Digitalna i zelena tranzicija - pregled zaključenih ugovora po županijama za poziv.....	100
Tablica 46: Inovacije novoosnovanih MSP - pregled stanja zaključenih ugovora za poziv na dan 31.12.2022.....	101
Graf 50: Inovacije novoosnovanih MSP - pregled zaključenih ugovora po županijama za poziv poziva.....	102
Tablica 47: Povećanje razvoja novih proizvoda i usluga koji proizlaze iz aktivnosti istraživanja i razvoja - pregled stanja zaključenih ugovora na dan 31.12.2022.....	103
Graf 51: Povećanje razvoja novih proizvoda i usluga koji proizlaze iz aktivnosti istraživanja i razvoja - faza I - pregled zaključenih ugovora po županijama za poziv.....	104
Tablica 48: Pregled povećanja razvoja novih proizvoda i usluga koji proizlaze iz aktivnosti istraživanja i razvoja napretka u provedbi tijekom 2022. godine.....	105
Tablica 49: Komercijalizacija inovacija u poduzetništvu - pregled stanja zaključenih ugovora na dan 31.12.2022...	107
Graf 51: Komercijalizacija inovacija u poduzetništvu - pregled zaključenih ugovora po županijama.....	108
Tablica 50: Pregled napretka projekata Komercijalizacije inovacija u poduzetništvu u provedbi tijekom 2022. godine	109
Tablica 51: Inovacijski vaučeri za MSP-ove - pregled stanja zaključenih ugovora na dan 31.12.2022.....	111
Graf 52: Inovacijski vaučeri za MSP-ove - pregled zaključenih ugovora po županijama za predmetni poziv.....	112
Tablica 52: Pregled napretka u provedbi projekta Inovacijski vaučeri za MSP-ove tijekom 2022. godine.....	112
Tablica 53: Inovacije novoosnovanih MSP – II - pregled stanja zaključenih ugovora na dan 31.12.2022.....	114
Graf 53: Inovacije novoosnovanih MSP – II faza - pregled zaključenih ugovora po županijama.....	115
Tablica 54: Inovacije novoosnovanih MSP – II faza - pregled napretka u provedbi tijekom 2022. godine.....	116

Tablica 55: Inovacije u S3 područjima - pregled stanja zaključenih ugovora na dan 31.12.2022.....	118
Graf 54: Inovacije u S3 područjima - pregled zaključenih ugovora po županijama.....	119
Tablica 56: Integrator - pregled stanja zaključenih ugovora na dan 31.12.2022.....	120
Graf 55: Integrator - pregled zaključenih ugovora po županijama.....	121
Tablica 57: Povećanje razvoja novih proizvoda i usluga koji proizlaze iz aktivnosti istraživanja i razvoja – faza II - pregled stanja zaključenih ugovora na dan 31.12.2022.....	122
Graf 56: Povećanje razvoja novih proizvoda i usluga koji proizlaze iz aktivnosti istraživanja i razvoja - faza II - pregled zaključenih ugovora po županijama.....	123
Tablica 58: Digitalna i zelena tranzicija - pregled stanja zaključenih ugovora na dan 31.12.2022.....	124
Graf 57: Usluge za MSP-ove putem poduzetničkih potpornih institucija (PPI) - Faza 2 - pregled zaključenih ugovora po županijama za poziv.....	125
Tablica 59: PoC8 projekti na dan 31.12.2022.....	127
Graf 58: PoC8 ugovoreni projekti u provedbi prema tehnološkim područjima.....	128
Graf 59: PoC ugovoreni projekti od 2010-2022. godine.....	129
Graf 60: Pregled iznosa privatnih ulaganja koja odgovaraju javnoj potpori u projektima inovacije ili istraživanja i razvoja, stanje na kraju 2022.....	130
Graf 61: Pregled iznosa privatnih ulaganja koja odgovaraju javnoj potpori u projektima inovacije ili istraživanja i razvoja, stanje na kraju 2022.....	131
Graf 62: Pregled broja poduzeća koja primaju potporu kako bi uvela proizvode koji su novost u ponudi poduzeća, stanje na kraju 2022.....	132
Tablica 60: Program EUREKA – pokazatelji.....	134
Tablica 61: Program Eurostars – pokazatelji.....	136
Tablica 62: Europska poduzetnička mreža – osnovne informacije.....	138
Tablica 63: Europska poduzetnička mreža – projektne aktivnosti u 2022. godini.....	139
Tablica 64: Obzor Europa – osnovne informacije.....	142

Tablica 65: Obzor Europa – projektne aktivnosti u 2022. godini.....	143
Tablica 66: BRESE – osnovne informacije.....	145
Tablica 67: BRESE – projektne aktivnosti u 2022. godini.....	145
Tablica 68: CEUP 2030 – osnovne informacije.....	147
Tablica 69: CEUP 2030 – projektne aktivnosti u 2022. godini.....	147
Tablica 70: B-Blue – osnovne informacije.....	149
Tablica 71: B-Blue – projektne aktivnosti u 2022. godini.....	149
Tablica 72: Razvoj mreže PPI – BOND 2, planirani pokazatelji projekta.....	153
Tablica 73: Razvoj mreže PPI – BOND 2, rezultati Projekta u 2022. godini.....	153
Tablica 74: B LIGHT – osnovne informacije.....	155
Tablica 75: B LIGHT – rezultati provedenih javnih poziva.....	156
Tablica 76: Okvir i opseg aktivnosti Tehničkog tajništva (TT) za Nacionalno inovacijsko vijeće (NIV) i Inovacijsko vijeće za industriju Republike Hrvatske (IVI) u samostalnoj Službi za podršku inovacijskom sustavu u HAMAG-BICRO.....	158
Tablica 77: Imovina, obveze i vlastiti izvori.....	169
Tablica 78: Izvještaj o приходima i rashodima, primicima i izdacima.....	171
Tablica i grafikon: Struktura izvršenja po izvorima financiranja prikazana je niže u tablici i grafikonu.....	176

PRILOZI

Prilog 1. Aktivirana jamstva

Nacionalna jamstva

R. br.	Naziv	Iznos izvršene isplate
1.	Majstor kuhar njam njam d.o.o.(stečaj)	118.202,85 €
2.	MBC d.o.o.(brisano)	63.528,92 €
3.	Titan-plast d.o.o.(stečaj)	23.351,17 €
4.	Titan-plast d.o.o.(stečaj)	22.519,36 €
5.	GOOD FOOD d.o.o. (brisano)	132.378,50 €
6.	OPG-KOČIŠ Ivica	15.994,81 €
7.	STOLARIJA DANKIĆ d.o.o.(stečaj)	31.475,22 €
8.	OPG-SABOLOVIĆ DAMIR	116.903,88 €
9.	HOTEL KATARINA 2009 d.o.o.	871.366,27 €
10.	Braniteljska zadruga Petrovo Polje(brisa)	181.772,04 €
11.	Titan-plast d.o.o.(stečaj)	48.028,57 €
12.	PAVOŠEVIĆ M&M d.o.o.(stečaj)	19.480,34 €
13.	POŽGAJ d.o.o.(stečaj)	995.421,06 €
14.	AGRO LUKA d.o.o.	145.472,73 €
15.	AGRO LUKA d.o.o.	199.165,41 €
16.	ALPRO-ATT d.o.o.	266.701,88 €
17.	BIOVINIS d.o.o.(stečaj)	285.650,31 €
Ukupno		3.537.413,32 €

KREDITOR	Broj aktiviranih jamstava 2022	Broj aktiviranih jamstava 2021	Iznos isplaćenih aktiviranih jamstava 2022	Iznos isplaćenih aktiviranih jamstava 2021
HBOR	8	7	1.847.800,67 €	554.562,50 €
ERSTE BANK d.d.	1	1	266.701,88 €	287.298,78 €
Zagrebačka banka d.d.	3	3	314.110,27 €	380.431,21 €
Privredna banka Zagreb d.d.	3	0	93.899,10 €	€

Hrvatska poštanska banka d.d.	0	1	0	58.216,66 €
MFIN (ex Fond za razvoj i zapošljavanje)	1	0	995.421,06 €	- €
Slatinska banka d.d.	1	0	19.480,34 €	- €
Partner banka d.d.	0	1	0	43.274,38 €
Addiko bank d.d.	0	1	0	234.470,30 €
Ukupno	17	14	3.537.413,32 €	1.558.253,83 €

ESIF jamstva

Pojedinačna

R. br.	Naziv	Iznos izvršene isplate
1.	SLATKI SVIJET d.o.o.	151.634,85 €
2.	PRESOFLEX GRADNJA d.o.o.	586.774,52 €
Ukupno		738.409,37 €

Portfeljna

R. br.	Naziv	Iznos izvršene isplate
1.	LEON-DOMINUS d.o.o.	1.990,84 €
2.	NISKOENERGETSKI SUSTAVI d.o.o.	19.908,42 €
3.	ENERGO GG d.o.o.	19.137,23 €
4.	MODERNO LOGISTIKA d.o.o.	35.453,70 €
5.	A3UM 69 d.o.o.	99.960,37 €
6.	K & S	84.387,42 €
7.	PČELARSTVO RADOŠEVIĆ	135.316,20 €
8.	FLEXOPRINT	30.622,92 €
9.	POLIESTER - BRAJDIĆ	69.431,08 €
10.	ARHOS d.o.o.	89.179,65 €
11.	PLATINUM PROJEKT d.o.o.	10.511,86 €
12.	PAPIRUS GRUPA d.o.o.	123.083,86 €
Ukupno		718.983,55 €

KREDITOR	Broj aktiviranih jamstava 2022	Broj aktiviranih jamstava 2021	Iznos isplaćenih aktiviranih jamstava 2022	Iznos isplaćenih aktiviranih jamstava 2021
Hrvatska poštanska banka d.d.	0	0		
Slatinska banka d.d.	0	2		711.644,37 €
Kreditna banka Zagreb d.d.	1	0	151.634,85 €	
NOVA HRVATSKA BANKA (SBER)	1	0	586.774,52 €	
Ukupno	2	2		

Prilog 2. Izdana jamstva

Nacionalna izdana jamstva

Br.	Poduzetnik	Iznos jamstva
1.	OBRT ZA UGOSTITELJSTVO "FRULATTERIA", VL. GAFUR SULEJMANI, ROVINJ, SVETI KRIŽ 4	451.298,13 €
2.	VACOM d.o.o. za informatiku, trgovinu i usluge	99.542,11 €
3.	UGOSTITELJSTVO ZRINSKI društvo s ograničenom odgovornošću za ugostiteljstvo, građevinu, proizvodnju i trgovinu	132.722,81 €
4.	NEOPLASMA d.o.o. za građenje, trgovinu i usluge	994.042,37 €
5.	ADRIATIC CRUISING d.o.o. za prijevoz, ugostiteljstvo i turizam, turistička agencija	464.861,64 €
6.	Kamp Banki društvo s ograničenom odgovornošću za turizam	144.318,72 €
7.	MIH SIRANA-KOLAN, poljoprivredni obrt, vl. Marin Pernjak i Šime Pernjak	318.534,74 €
8.	SINAGO d.o.o.	448.240,55 €
9.	TELUR d.o.o. za proizvodnju i trgovinu	1.000.885,41 €
10.	MGM, d.o.o. za obradu i preradu kamena, trgovinu na veliko i malo, export-import	99.542,11 €
11.	UGOSTITELJSKI OBRT "LUCKY", VODNJAN, BARBARIGA, KAŽUNI - LOKACIJA 13, VL. LIRIM FETAJ	129.996,88 €
12.	UNIVERZAL SERVIS PROMET d.o.o. za trgovinu i usluge	119.996,38 €
13.	NAVIGATOR SYSTEM društvo s ograničenom odgovornošću za usluge	565.266,44 €
14.	TVORNICA POGREBNE OPREME d.o.o. za proizvodnju, trgovinu i usluge	670.444,53 €
UKUPNO:		5.639.692,82 €

ESIF izdana jamstva

Br.	Poduzetnik	Iznos jamstva
1.	ERCE, obrt za turizam, vl.Dinko Ercegović	598.594,70 €
2.	RADAN društvo s ograničenom odgovornošću za trgovinu i usluge	1.117.419,87 €
3.	VAŠ ODMOR jednostavno društvo s ograničenom odgovornošću za turizam i usluge, turistička agencija	340.684,27 €
4.	LAUNDRY PULA društvo s ograničenom odgovornošću za pranje rublja i usluge	359.010,76 €
5.	IQ-IT društvo s ograničenom odgovornošću za informatičke usluge	1.299.958,86 €
6.	MEDIKOL GRUPA društvo s ograničenom odgovornošću za poslovno savjetovanje i upravljanje	1.032.261,91 €
7.	ADRIATIC SUNSETS d.o.o. za turizam i usluge, turistička agencija	1.569.963,04 €
8.	ALU SOLUTIONS d.o.o. za usluge	1.258.733,25 €
9.	FANON društvo s ograničenom odgovornošću za proizvodnju, trgovinu i usluge	633.527,15 €
10.	MIPEK društvo s ograničenom odgovornošću za trgovinu i usluge	424.712,99 €
11.	RIO BIZ društvo s ograničenom odgovornošću za usluge i trgovinu	254.835,67 €
12.	KAP KIŠE d.o.o. za trgovinu	319.948,99 €
13.	EUROTIM EKO za proizvodnju i trgovinu, društvo s ograničenom odgovornošću	3.977.853,51 €
14.	KING-COMMERCE doo	878.080,81 €
15.	AS FLOOR društvo s ograničenom odgovornošću za usluge	199.551,56 €
16.	RI KRAN društvo s ograničenom odgovornošću za usluge autodizalicama i prijevoz	263.462,01 €
17.	MINIGRADNJA d.o.o. za proizvodnju, građevinarstvo i trgovinu	297.299,09 €
18.	PARKETI društvo s ograničenom odgovornošću za proizvodnju, trgovinu i usluge	159.474,57 €
19.	GS-GRADNJA društvo s ograničenom odgovornošću za graditeljstvo	371.623,86 €
20.	TVORNICA ULJA VINKOVCI d.o.o. za proizvodnju, trgovinu i usluge	159.405,61 €
21.	ERA GRUPA društvo s ograničenom odgovornošću za proizvodnju namještaja	239.650,31 €
22.	Dalmatino društvo s ograničenom odgovornošću za trgovinu i turizam	1.303.140,90 €
23.	KLARISA d.o.o. za ugostiteljstvo, turizam i usluge	2.654.456,17 €
24.	INFO NETWORK društvo s ograničenom odgovornošću za telekomunikacijske usluge	159.405,61 €

25.	ABAZA d.o.o. za trgovinu, prijevoz i ugostiteljstvo	151.778,53 €
26.	ZLATNA DOLINA d.o.o. za trgovinu i usluge	159.895,69 €
27.	FUN PARK BIOGRAD d.o.o. za trgovinu i usluge	3.513.740,66 €
28.	TRANS - TRADE prijevoz, trgovina, poslovne usluge i usluge u vanjsko - unutarnjem prometu stvari, društvo s ograničenom odgovornošću	279.800,66 €
29.	BUTARGA d.o.o., za ugostiteljstvo, turistička agencija i usluge	479.575,39 €
30.	DYNAMIC PLUS društvo s ograničenom odgovornošću za poslovanje nekretninama i usluge	600.732,71 €
31.	KVANTUM društvo s ograničenom odgovornošću za graditeljstvo i trgovinu	913.132,92 €
32.	SAMOFORM društvo s ograničenom odgovornošću za proizvodnju, usluge i trgovin	567.788,47 €
33.	Ragusa Nautica d.o.o. za prijevoz i usluge	214.865,61 €
UKUPNO:		26.754.366,11 €

Portfeljna izdana jamstva

Br.	Poduzetnik	Iznos jamstva
1.	RAVOSIUM D.O.O.	71.670,32 €
2.	GRADSKA PEKARA MRVICA, obrt za proizvodnju i trgovinu, vl. Stjepan Mrva, Pleternica, Mlinska 21	30.000,00 €
3.	GARDENS društvo s ograničenom odgovornošću za ugostiteljstvo, turizam i turistička agencija	141.960,00 €
4.	A.N.B. DRUŠTVO S OGRANIČENOM ODGOVORNOŠĆU ZA TRGOVINU I UGOSTITELJSTVO	64.702,37 €
5.	FORMA GMK d.o.o.	81.000,00 €
6.	FORMA GMK d.o.o. za graditeljstvo, trgovinu i usluge	149.976,77 €
7.	KUĆA EDO d.o.o. za turizam, prijevoz-turistička ag	101.250,00 €
8.	Pekara Klas društvo s ograničenom odgovornošću za proizvodnju i trgovinu	25.300,29 €
9.	NEOMA DRUŠTVO S OGRANIČENOM ODGOVORNOŠĆU ZA TRGOVINU I USLUGE	13.935,89 €
10.	ZEUS PRIMA d.o.o. za usluge	145.470,00 €
11.	SUBNECTO d.o.o. za usluge	87.600,00 €

12.	RENTAL VIRIBUS d.o.o.	132.722,81 €
13.	LAURUS d.o.o.	39.816,84 €
14.	HWR J.D.O.O.	5.308,91 €
15.	KAMEN BENKOVAC D.O.O.	50.250,00 €
16.	AUTO TONI OBRT	7.432,48 €
17.	TAMARIS JUKIĆ J.D.O.O.	24.421,00 €
18.	T.A.U. OPREMA D.O.O.	60.000,00 €
19.	HAMAR-PROMET, D.O.O.	133.600,00 €
20.	FACE & BODY DESIGN D.O.O.	55.125,00 €
21.	POLIKLINIKA ŠTAJČER D.O.O.	106.500,00 €
22.	ANTONIO, vl. ANTONIO RADAJ	9.290,60 €
23.	AFILIO DO ERGO SUM D.O.O.	99.542,11 €
24.	PROMESA D.O.O.	31.853,47 €
25.	VARIO PARTS D.O.O.	137.840,00 €
26.	BALTA INTERIJER D.O.O.	21.235,65 €
27.	CEROT D.O.O.	21.235,65 €
28.	CHEMCOM D.O.O.	148.000,00 €
29.	ELECTUS D.O.O.	148.200,00 €
30.	GROM D.O.O.	106.178,25 €
31.	JANJINKA, vl. Leonida Šegović	42.471,30 €
32.	METAL ELEMENT D.O.O.	150.000,00 €

33.	TRGO - TRANS PAUK, vl. Davor Pauk	31.853,47 €
34.	WERT d.o.o.	31.853,47 €
35.	GM TURBO D.O.O.	148.118,65 €
36.	NIKRIS D.O.O.	147.795,87 €
37.	TERRA INCOGNITA D.O.O.	69.015,86 €
38.	CS MANAGEMENT j.d.o.o.	21.235,65 €
39.	KV LOGISTIKA D.O.O.	150.000,00 €
40.	LOVE SEVEN j.d.o.o.	75.789,47 €
41.	NERA D.O.O.	82.206,25 €
42.	TEXO GRADNJA D.O.O.	21.377,23 €
43.	LACUNA d.o.o.	4.590,43 €
44.	LACUNA d.o.o.	4.590,43 €
45.	UGOSTITELJSKI OBRT "MACOLA"	81.631,50 €
46.	T.C. DANDY d.o.o.	47.975,00 €
47.	GRAFOPLEX d.o.o.	51.023,44 €
48.	ENEOS d.o.o.	10.543,75 €
49.	ENEOS d.o.o.	24.368,75 €
50.	ANA & KIKI PROMET D.O.O.	21.235,65 €
51.	PASTELA D.O.O.	10.617,82 €
52.	SECUNDUM D.O.O.	66.361,40 €
53.	FILTAN D.O.O.	69.375,00 €

54.	DDD-Benz d.o.o.	132.722,81 €
55.	KOMARNA DOO	19.908,42 €
56.	ŽIVKO TRANSPORT D.O.O.	18.913,00 €
57.	ALIAS d.o.o.	28.867,21 €
58.	MARKO MILJKOVIĆ DR.MED.DENT.	16.457,63 €
59.	ADMA-PRO d.o.o.	12.500,00 €
60.	PERNICA D.O.O.	15.175,45 €
61.	ENOCONCEPT D.O.O.	50.000,00 €
62.	OLD FARM D.O.O.	14.466,79 €
63.	QUBES d. o. o.	50.434,67 €
64.	MB UGOSTITELJSTVO J.D.O.O.	9.954,21 €
65.	SPEŠ, VL. OZREN PLETIKOS	10.286,02 €
66.	DUSTOM D.O.O.	14.900,00 €
67.	KRILO SHIPPING COMPANY D.O.O.	46.452,98 €
68.	INTEGRA COMPUTERS, VL. BORIS ROMAC	6.600,00 €
69.	LOFT D.O.O.	40.000,00 €
70.	SILO-MONT POŽGAJ, VL. BOJANA POŽGAJ	39.816,84 €
71.	FORTAMIA d.o.o. za građenje	14.334,06 €
72.	PATERNA d.o.o. za trgovinu i usluge	147.322,32 €
73.	D.D.S. ZAGREB-PROJEKTI	54.997,01 €
74.	A&M d.o.o. za proizvodnju, trgovinu i usluge	149.313,16 €

75.	DELECTO FIRMUS D.O.O. ZA USLUGE	36.833,68 €
76.	JAZZ, obrt za ugostiteljstvo i usluge, vl. Darko Dragičević, Đakovo, Matije Gupca 1	131.600,00 €
77.	Unca društvo s ograničenom odgovornošću za usluge	37.162,39 €
78.	K GRUPA d.o.o. za održavanje i upravljanje objektima	24.000,00 €
79.	SEDNA d.o.o. za proizvodnju, trgovinu i usluge	14.931,32 €
80.	JOKIĆ j.d.o.o. za ugostiteljstvo, trgovinu i usluge	60.200,00 €
81.	HEALTH WAY d.o.o. za športsko-rekreativne aktivnos	48.000,00 €
82.	RIOKOP,OBRT ZA ISKOP ZEMLJE, PRIJEVOZ I TRGOVINU, VL.MARIO IVANČIĆ, ĐAKOVO, D.DOMJANIĆA 106	146.944,06 €
83.	ZE-PROM društvo s ograničenom odgovornošću za proizvodnju, trgovinu i prijevoz	149.313,16 €
84.	MATE I TIKA d.o.o.	119.450,53 €
85.	CYCLOTRON,OBRT ZA ELEKTOINST.,KLIMATIZAC.,VODOVOD. INSTALACIJE I OSTALE USLUGE,VL.BORIS PERLIĆ,NAŠICE	69.679,47 €
86.	MV MOTORI društvo s ograničenom odgovornošću za trgovinu i usluge	49.771,05 €
87.	JANI d.o.o. za trgovinu, prijevoz i usluge	64.500,00 €
88.	INC društvo s ograničenom odgovornošću za trgovinu i usluge	53.089,12 €
89.	MACELLARIUS d. o .o.	30.500,00 €
90.	MANUFAKTURA SIMČIĆ d. o. o.	34.000,00 €
91.	MERKANT, vl. Marko Ivanov	15.000,00 €
92.	DUSBAU d.o.o.	13.272,28 €
93.	SEPTEM CLASIS d.o.o.	84.942,60 €
94.	OPREMA POD TLAKOM	23.890,11 €
95.	GS GRADNJA d.o.o.	131.395,58 €

96.	BAU INVEST d.o.o.	42.471,30 €
97.	INCEPTUM j.d.o.o.	32.517,09 €
98.	ITEL d.o.o.	10.500,00 €
99.	NEKRETNINE AKRAP d.o.o.	19.908,42 €
100.	Optix d.o.o.	52.631,58 €
101.	LF INTERNATIONAL d.o.o.	26.315,79 €
102.	SOLARIS PONS ESCO d.o.o.	144.000,00 €
103.	INEOMEDIA D.O.O.	148.200,00 €
104.	PRIMA PORTA d.o.o.	106.178,25 €
105.	BIO PLANET D.O.O.	148.649,55 €
106.	D.S.G. TEAM D.O.O.	31.853,47 €
107.	DIREKTOR d.o.o.	149.313,16 €
108.	DODO OBRT	31.853,47 €
109.	EDISON, VL. EDISON ČULE	53.089,12 €
110.	FENIKS, OBRT ZA PRIJEVOZ, GRADNJU I	21.235,65 €
111.	Lucija d.o.o.	96.622,20 €
112.	MAESTRO PROJEKT d.o.o.	79.633,69 €
113.	PARDUS d.o.o.	42.471,30 €
114.	RATKOM D.O.O.	120.000,00 €
115.	SAMANTA RELAX j.d.o.o.	18.000,00 €
116.	TABOR J.D.O.O.	31.853,47 €

117.	VIA GRADNJA D.O.O.	37.162,39 €
118.	VRLJIKA D.O.O.	42.471,30 €
119.	KOVAČIĆ ANTE DR. STOM.,PRIVATNA STO	149.313,16 €
120.	VIRADA D.O.O.	23.890,11 €
121.	ADRIATRADE D.O.O.	67.688,63 €
122.	TERRA KOP MEHANIZACIJA d.o.o.	37.845,39 €
123.	MagisWall d.o.o.	24.618,32 €
124.	GRADING-INVEST d.o.o.	17.843,50 €
125.	PET PLUS GRADNJA d.o.o.	48.977,37 €
126.	PET PLUS GRADNJA d.o.o.	47.505,36 €
127.	LJEŠKOVIĆ DUŠAN vl. MARANA TRANSPORTI	2.600,92 €
128.	LJEŠKOVIĆ DUŠAN vl. MARANA TRANSPORTI	23.800,00 €
129.	PEZELJ IVICA VL. METAL-PEZELJ	41.092,19 €
130.	EMERŠIĆ RELAX D.O.O.	20.970,00 €
131.	T.C. DANDY d.o.o.	52.050,00 €
132.	STQ d.o.o. za trgovinu i usluge	149.313,16 €
133.	CARWIZ International d.o.o. za trgovinu i usluge	150.000,00 €
134.	BRASS d.o.o.	148.815,45 €
135.	DRVO GRAĐENJE OPREMANJE d.o.o.	106.178,25 €
136.	CARWIZ International d.o.o. za trgovinu i usluge	130.000,00 €
137.	POTREBNE STVARI J.D.O.O.	4.000,00 €

138.	LEONE, VL. ANTON MARKAJ	9.954,21 €
139.	KRALJ, obrt za strojobravarne djelatnosti, vl. Goran Kralj	14.808,55 €
140.	G.O.KRIŽANOVIĆ D.O.O.	69.000,00 €
141.	VRANIĆI J.D.O.O.	6.636,14 €
142.	RIVA, VL. TOM LEKAJ	9.954,21 €
143.	SUSVID, VL. JOSIP VUJČIĆ I ANA VUJČIĆ	12.721,48 €
144.	MESNICE BOROŠAK D.O.O.	26.544,56 €
145.	KS VENT, VL. KREŠIMIR NORAC-KEVO I STIPE NORAC-KEVO	13.360,00 €
146.	BILJNA MEHANIKA j.d.o.o.	15.594,93 €
147.	VAJK d.o.o.	14.000,00 €
148.	EURO PRODUKT D.O.O.	32.000,00 €
149.	MEDIAPRINT-TISKARA HRASTIĆ D.O.O.	39.816,84 €
150.	CATERING TM D.O.O.	13.272,28 €
151.	ISKRA ZELINA KEMIJSKA INDUSTRIJA D.O.O.	150.000,00 €
152.	BEMBO, VL. SINIŠA RUBIL	5.000,00 €
153.	GALA USLUGE d.o.o.	27.500,00 €
154.	T.M.B. DOMINUS, j.d.o.o.	16.000,00 €
155.	HERBEA D.O.O.	145.995,09 €
156.	ALE-IVE-MONT d.o.o.	39.816,84 €
157.	GRAFKO-CASPAR D.O.O.	63.706,95 €
158.	LALA CRNELIĆ D.O.O.	31.853,47 €

159.	AGRO LIKA J.D.O.O.	14.931,32 €
160.	GEBRUDER D.O.O.	132.722,81 €
161.	DIKOVIĆ J.D.O.O.	18.225,00 €
162.	AGILUS TEL D.O.O.	150.000,00 €
163.	GOTTSCHALK TRANSPORT D.O.O.	20.250,00 €
164.	GEBRUDER D.O.O.	132.722,81 €
165.	DUBROVAČKO GRAĐEVINSKO DRUŠTVO D.O.O.	133.250,00 €
166.	DALMATIAN TAVERN D.O.O.	69.679,47 €
167.	N.I.R. TEHNIKA D.O.O.	12.000,00 €
168.	DRNIŠKI TRANSPORTI	30.000,00 €
169.	PEKARNA LJUBIĆ J.D.O.O.	34.747,50 €
170.	DA GIOVANNI, VL. GJON LEKAJ	74.656,58 €
171.	DRAMAT D.O.O.	29.862,63 €
172.	VIŽULA, VL. PASHKE TANUSHAJ	149.313,16 €
173.	JARAM D.O.O.	32.000,00 €
174.	N.I.R. TEHNIKA D.O.O.	73.600,00 €
175.	MIJO D.O.O.	49.771,05 €
176.	ISKOPI I TRANSPORTI BELOBRAJDIĆ D. O. O.	150.000,00 €
177.	PODRAVSKI RADIO D.O.O.	112.500,00 €
178.	DJELATNIK D.O.O. ZA GRAĐEVINARSTVO I USLUŽNE DJELATNOSTI	150.000,00 €
179.	SKA-ING J.D.O.O.	10.617,82 €

180.	FER PROJEKT D.O.O.	15.000,00 €
181.	DJELATNIK D.O.O. ZA GRAĐEVINARSTVO I USLUŽNE DJELATNOSTI	150.000,00 €
182.	PT PLASTICS d.o.o.	106.178,25 €
183.	CUP UP d.o.o.	148.118,65 €
184.	LJEŠKOVIĆ DUŠAN vl. MARANA TRANSPORTI	3.507,16 €
185.	TEXO GRADNJA D.O.O.	22.531,25 €
186.	TERRA KOP MEHANIZACIJA d.o.o.	22.450,00 €
187.	M OBRADA d.o.o.	58.398,04 €
188.	NAPI NALETILIĆ d.o.o.	98.745,77 €
189.	ANIMA MARIS d.o.o.	149.870,60 €
190.	JOZO KATAVIĆ, vl. obrta AUTOPRIJEVOZ KATAVIĆ	16.590,35 €
191.	FUTURE MACHINES d.o.o.	53.750,00 €
192.	ISTRIA GREEN RECYCLING d.o.o.	21.265,60 €
193.	LAM-IN j.d.o.o.	79.633,69 €
194.	ŠPRAJC THD d.o.o.	148.649,55 €
195.	CITY GROUP DOO	79.633,69 €
196.	GIFT ART j.d.o.o.	28.800,00 €
197.	KOPJAR TIM d.o.o.	148.649,55 €
198.	DUGA GLOBAL d.o.o.	106.178,25 €
199.	FILIP INFORMATIKA d.o.o.	64.000,00 €
200.	GEOINFORMATIKA D.O.O.	96.070,08 €

201.	PANORAMA D.O.O.	146.326,90 €
202.	123 TEHNIKA d.o.o.	37.162,39 €
203.	5 M IGI D.O.O.	53.089,12 €
204.	K.G.B.INSTALACIJE d.o.o.	31.853,47 €
205.	KUŽINA D.O.O.	31.853,47 €
206.	SUŠAC GRADNJA d.o.o.	53.089,12 €
207.	TONSOR R.D. D.O.O.	21.235,65 €
208.	UKRAS SLIVNO D.O.O.	37.162,39 €
209.	ANDREJ ČURČIĆ KALETA OBRT ZA TRGOV	15.289,67 €
210.	SALON LJEPOTE SANJA VL.SANJA ŠVERKO	63.706,95 €
211.	ENISON D.O.O.	149.520,00 €
212.	KEDO d.o.o.	147.322,32 €
213.	GENERALIĆ D.O.O	147.322,32 €
214.	MINERAL J.D.O.O.	27.871,79 €
215.	BOŽIKOVIĆ COMPANY j.d.o.o.	19.908,42 €
216.	INEGRA D.O.O.	40.613,18 €
217.	KAŽIMIR NISKOGRADNJA j.d.o.o.	11.546,88 €
218.	MOJA SAUNA j.d.o.o.	21.957,66 €
219.	M. POLO D.O.O.	23.226,49 €
220.	OLD PUB D.O.O.	64.000,00 €
221.	MARKETING ODJEL D.O.O.	31.853,47 €

222.	M CLUB D.O.O.	10.617,82 €
223.	MILAN MANDIČIĆ, ANTONIOTOURS	95.560,42 €
224.	CAVALLI D.O.O.	149.300,42 €
225.	WORK ROOMS d.o.o. za usluge	134.713,65 €
226.	SANITET 32 VUKOVAR ustanova za zdravstvenu skrb	30.000,00 €
227.	ACHILLEA d.o.o. za unutarnju i vanjsku trgovinu	97.500,00 €
228.	Bartels-Conjar d.o.o.	99.542,11 €
229.	ZORI, OBRT ZA UGOSTITELJSTVO VL. IVA TOMLINOVIĆ, HVAR	69.679,47 €
230.	CircuitMess d.o.o. za proizvodnju elektroničkih uređaja za široku potrošnju	150.000,00 €
231.	ILOČKA POLJA D.O.O.	112.000,00 €
232.	SMARTLAB SHOP D.O.O.	29.862,63 €
233.	DIKLO GRADNJA D.O.O.	149.313,16 €
234.	FIONA D.O.O.	135.000,00 €
235.	PLAN PRESTIGE D.O.O.	34.839,74 €
236.	FRIGOCES D.O.O.	52.500,00 €
237.	HALO NET D.O.O.	45.000,00 €
238.	CENOZA PROMET D.O.O.	129.404,74 €
239.	CINECRO D.O.O.	74.656,58 €
240.	HTS GROUP D.O.O.	19.908,42 €
241.	LUCKY, VL. LIRIM FETAJ	122.104,98 €
242.	R. I. S. POSLOVNE USLUGE D.O.O.	44.644,63 €

243.	CARMEN UGOSTITELJSTVO D.O.O. ZA USLUGE	75.000,00 €
244.	GROMELA CENTAR d.o.o.	148.649,55 €
245.	VERITAS ESCO d.o.o.	30.000,00 €
246.	HELIOS STRATOS d.o.o.	8.000,00 €
247.	PANONSKA BIOMASA d.o.o. za usluge	48.000,00 €
248.	SCHEDA d.o.o. za trgovinu i usluge	149.990,00 €
249.	VILI COMERCE d.o.o.	127.413,90 €
250.	KEDO d.o.o.	148.914,99 €
251.	LDMG d.o.o.	146.924,15 €
252.	METAL ELEMENT d.o.o.	149.313,16 €
253.	METAL ELEMENT d.o.o.	149.313,16 €
254.	GIRICA d.o.o.	149.313,16 €
255.	CM DELTA d.o.o.	139.358,95 €
256.	LORENA PROJEKT d.o.o.	100.000,00 €
257.	OPLATE ŠITUM d.o.o.	39.850,00 €
258.	BAZENSKA TEHNIKA D.O.O.	60.000,00 €
259.	KRALJ, obrt za strojobravarne djelatnosti, vl. Goran Kralj	7.958,06 €
260.	VUCO TRANS, OBRT , VL. ENNIO VUCO, SINJ	10.700,00 €
261.	ZMAJ j.d.o.o.	13.272,28 €
262.	HEMARTROS D.O.O.	30.559,15 €
263.	Probotica d.o.o.	92.905,97 €

264.	S.B. DALMATINO D.O.O.	21.235,65 €
265.	PROCESNA INTELIGENCIJA D.O.O.	21.235,65 €
266.	LEGATARIUS D.O.O.	15.926,74 €
267.	TORNADO RAZMINIRANJE D.O.O.	144.000,00 €
268.	PROSPERO CON D.O.O.	139.200,00 €
269.	MGM, D.O.O.	103.523,79 €
270.	DAMIANUS POSLOVNA RJEŠENJA D.O.O.	21.235,65 €
271.	KROLO DOM D.O.O.	31.853,47 €
272.	MAMS COMMERCE D.O.O.	13.803,17 €
273.	MATE BILOGLAV, BILOGLAV	21.600,00 €
274.	MESNICE I KLAONICA LUKIN D.O.O.	53.600,00 €
275.	ZLATNA DOLINA D.O.O.	150.228,95 €
276.	STUDIO 8 D.O.O.	29.862,63 €
277.	EURO SISTEMI D.O.O.	84.610,79 €
278.	ENIGMA D.O.O	34.875,00 €
279.	WINE BAR J.D.O.O.	74.656,58 €
280.	AMST-KOP, VL. ROŽA TOMLJENOVIĆ	24.885,53 €
281.	A. & ANGELO D.O.O.	97.500,00 €
282.	EURO - ZONA D.O.O.	69.679,47 €
283.	SOLARIS PONS D.O.O.	149.392,79 €
284.	KIK PROJEKT, VL. IVAN KUJUNDŽIJA	56.000,00 €

285.	CALCAR D.O.O.	100.050,00 €
286.	MESNICE BAŠLIJAN J.D.O.O.	29.862,63 €
287.	NGH GRUPA D.O.O.	150.295,31 €
288.	TONY vl. Anđela Bolanča	15.930,00 €
289.	CRO-MAR, VL. JOŠKO SEGARIĆ	74.656,58 €
290.	EBM PRODUKT D.O.O.	5.250,00 €
291.	MARIOVOD VL. MARIO DUJIĆ	20.000,00 €
292.	LJEKARNA MARTINA PERŠIĆ TURATO	29.862,63 €
293.	DJEČJI VRTIĆ ŽIŽULA	149.313,16 €
294.	KARMA PLAŽA d.o.o.	75.000,00 €
295.	SAN MARTINO VL. NIKICA KUČIĆ	54.748,16 €
296.	TEC GRADNJA D.O.O.	149.698,59 €
297.	GVOZD DRVO d.o.o.	35.000,00 €
298.	F.B. TRADE d.o.o.	150.000,00 €
299.	TENT EVENT d.o.o.	21.235,65 €
300.	STOLARIJA FOGEC d.o.o.	26.325,00 €
301.	GASTRO, obrt za ugostiteljstvo i turizam, vl. Josipa Sičić	79.633,69 €
302.	IDENTITY CONSORTIUM d.o.o.	28.000,00 €
303.	FORUM ORGO d.o.o.	39.816,84 €
304.	METIS d.o.o.	34.507,93 €
305.	ŽELJKO MILOLOŽA VL. OBRTA ZA PRIJE	40.000,00 €

306.	ŽT, VL. Tino Milanović, OTOK	48.000,00 €
307.	ŠAŠKOR LUKA - AUTOPRIJEVOZNIK	63.706,95 €
308.	ČELIO VL. ČELIO LUŠETIĆ	16.882,34 €
309.	AQUA LINE D.O.O.	18.400,00 €
310.	ATOM GRAĐENJE D.O.O.	10.800,00 €
311.	AUTO-MOTO GREGORI OBRT	11.679,61 €
312.	BATURINA GRADNJA D.O.O.	20.000,00 €
313.	DIN INTERIJERI d.o.o.	80.000,00 €
314.	DUPLICICO D.O.O.	148.800,00 €
315.	ELEKTRO SUMA D.O.O. ZA TRGOVINU	149.940,00 €
316.	GEOMATIKA, d.o.o.	42.471,30 €
317.	GRIŽA D.O.O.	120.000,00 €
318.	INDUSTROOPREMA D.O.O.	148.400,00 €
319.	ISTRA-TIM obrt za str.obradu i odr.	15.926,74 €
320.	KERAMIKA-KAMEN VL. DENIS MACUKA	24.000,00 €
321.	KOSINAC D.O.O.	84.942,60 €
322.	LUMEX TRGOVINA D.O.O	149.600,00 €
323.	MASTER COPY D.O.O.	53.089,12 €
324.	ME[TAR HENDI] D.O.O.	74.400,00 €
325.	MVM-KOMAR D.O.O.	63.706,95 €
326.	NATUREZZA d.o.o.	96.000,00 €

327.	NAVIGARE j.d.o.o.	32.000,00 €
328.	NEBESKI VL. SIMON CUKON	31.853,47 €
329.	NITESCO ARTIS D.O.O.	64.000,00 €
330.	PROVIDEO d.o.o.	127.413,90 €
331.	RAJANPROMET d.o.o.	69.015,86 €
332.	S-ECO D.O.O.	66.400,00 €
333.	STRUJA STOBREČ D.O.O.	40.000,00 €
334.	TEŽAK, vl. Danijel Težak	18.050,30 €
335.	TRIAL D.O.O.	56.000,00 €
336.	VINA MILIČIĆ D.O.O.	53.600,00 €
337.	DJEČJI VRTIĆ HUGO	95.269,49 €
338.	K.M.F. D.O.O.	53.236,99 €
339.	LOVRETA LINE, Vl. Majk Lovreta	148.297,30 €
340.	PALINIĆ, VL. MARIN PALINIĆ	52.558,23 €
341.	ŽUPA, VL. MARK PECOLAJ	13.360,00 €
342.	VAL-TA D.O.O. LABIN	23.890,11 €
343.	OBRT ZA PRIJEVOZ PUTNIKA I ROBE MOR	80.000,00 €
344.	ALUMINIUM GLASS STEEL D.O.O.	150.000,00 €
345.	BAUDUS d.o.o.	33.977,04 €
346.	MLINČEK j.d.o.o.	54.138,92 €
347.	Svijet solara d.o.o.	150.000,00 €

348.	BABA PRODUCTION d.o.o.	42.400,00 €
349.	ELKRO d.o.o.	37.162,39 €
350.	ARMIRAČ ČOSIĆ, OBRT ZA GRAĐEVINARST	21.235,65 €
351.	EURO - S 2000 D.O.O.	47.780,21 €
352.	I -LOG D.O.O.	48.000,00 €
353.	KRISTALNA IDEJA d.o.o.	16.988,52 €
354.	SOLARNI PROJEKTI d.o.o.	150.000,00 €
355.	CENTROPLINOMONT d.o.o.	52.800,00 €
356.	MISTRAL ZADAR d.o.o.	80.000,00 €
357.	KREATIVNA GRADNJA d.o.o.	120.000,00 €
358.	CARPONA FOOD d.o.o.	148.000,00 €
359.	MPPR d.o.o.	106.400,00 €
360.	CENTAR TEHNIKE d.o.o.	150.000,00 €
361.	KRKA SUB MARIS d.o.o	33.180,70 €
362.	KALI GRADNJA d.o.o.	150.000,00 €
363.	PRETENDO doo	8.000,00 €
364.	MATRIX doo	40.000,00 €
365.	ŠEGO, VL. ŠEGO DUŠAN	86.800,72 €
366.	ŠPIRO UVODIĆ-AUTOPRIJEVOZNIK	53.089,12 €
367.	ŠVABI D.O.O.	19.112,08 €
368.	AGRO LAND, vl. Siniša Bugarin	150.000,00 €

369.	ALTO, Vl. Davor Beroš	132.722,81 €
370.	AMBO d.o.o	106.178,25 €
371.	ANRONI DEVELOPMENT D.O.O.	77.510,12 €
372.	BAZENI RADIĆ D.O.O.	79.633,69 €
373.	CONTRA D.O.O.	106.178,25 €
374.	EXORO D.O.O.	34.560,00 €
375.	FLEGMA j.d.o.o.	31.853,47 €
376.	FOOD 4 HEALTH j.d.o.o.	31.853,47 €
377.	FOSIL d.o.o.	61.583,38 €
378.	G-GRADENJE D.O.O. ZA GRADITELJSTVO	26.880,00 €
379.	GORIMIX d.o.o.	74.324,77 €
380.	GRUBINE	63.706,95 €
381.	HARFA D.O.O.	31.853,47 €
382.	JOSIP LUKIĆ OBRT ZA UGOSTITELJSTVO	37.162,39 €
383.	KOD DVA BORA, VL. ILIJA FIORENINI	15.926,74 €
384.	MESNICA DAVOR,obrt vl. Davor Lovrić	40.347,73 €
385.	METAL - EURO D.O.O.	150.000,00 €
386.	MK-ISKOP obrt vl.Marko Križanović	31.853,47 €
387.	NUPER D.O.O.	84.942,60 €
388.	OKOMICA, d.o.o.	90.251,51 €
389.	ORDINACIJA OPĆE MEDICINE SANDRA BEN	21.235,65 €

390.	PERINUŠA, d.o.o.	31.853,47 €
391.	PEUGEOT CLUB RENT CAR TAXI	10.617,82 €
392.	POLIMERNI SVIJET D.O.O.	127.413,90 €
393.	POLJIČANIN ANĐELKA -OBRT ZA ZEMLJAN	13.803,17 €
394.	RIKI, obrt vl. Nikola Klaričić	53.089,12 €
395.	SCREEN TEAM d.o.o.	77.840,00 €
396.	SKALICA D.O.O.	40.000,00 €
397.	SKELA PROJEKT d.o.o.	78.571,90 €
398.	TELFER J.D.O.O. ZA USLUGE	56.000,00 €
399.	TIMONT D.O.O.	79.633,69 €
400.	TOPLO I HLADNO d.o.o.	37.162,39 €
401.	TRANS FUTURE D.O.O.	21.235,65 €
402.	ULTRA STOP D.O.O.	53.089,12 €
403.	VINITOR D.O.O. ZA UGOSTITELJSTVO I	53.089,12 €
404.	VIVITA D.O.O.	120.000,00 €
405.	GTP GRADNJA D.O.O.	120.000,00 €
406.	CIBO PROMET d. o. o.	104.000,00 €
407.	ANTUNOVIĆ USLUGE doo	21.332,80 €
408.	AUTOSERVIS MARINIĆ D.O.O.	80.000,00 €
409.	BARBARA d.o.o.	23.359,21 €
410.	BEŠLIĆ D.O.O. ZA GRADNJU	53.600,00 €

411.	BRAĆA RIBIĆ d.o.o.	40.000,00 €
412.	COGITUS PROJEKT d.o.o.	95.560,42 €
413.	HA- TRANS D.O.O.	80.000,00 €
414.	HELIX D.O.O.LABIN	13.803,17 €
415.	HRGAREK D.O.O.	128.000,00 €
416.	INTERNET RADIO D.O.O.	80.000,00 €
417.	J.B. D.O.O.	32.000,00 €
418.	J.U.M.A. d.o.o.	47.780,21 €
419.	KAROCIN D.O.O	23.359,21 €
420.	KLIS MONTAŽA D.O.O.	53.089,12 €
421.	KOGUMA d.o.o.	27.606,34 €
422.	LAV STUDIO D.O.O.	150.000,00 €
423.	LIHA INVEST D.O.O.	31.853,47 €
424.	M.L.N. D.O.O.	74.480,00 €
425.	MAJER D.O.O.	32.000,00 €
426.	MASA D.O.O.	31.853,47 €
427.	MEDIA VERBA d.o.o.	53.089,12 €
428.	MP LUMBER d.o.o.	147.322,32 €
429.	NOSTRO D.O.O.	31.853,47 €
430.	OPTIKA NJEGO, VL. IVAN GLUČINA	106.178,25 €
431.	PAVLOVIĆ D.O.O.	37.162,39 €

432.	PECKA D.O.O. ZA PROIZVODNJU STROJEV	40.000,00 €
433.	R.T.B. SISTEM J.D.O.O.	8.494,26 €
434.	V.B.S. AMPLUS d.o.o.	52.800,00 €
435.	VUL-PID D.O.O.	40.000,00 €
436.	RENTAL VIRIBUS	140.000,00 €
437.	PIPER RAZMINIRANJE d.o.o.	100.000,00 €
438.	ORION GRUPA d.o.o.	53.600,00 €
439.	EKSID d.o.o.	150.000,00 €
440.	SOLARIS PONS d.o.o.	149.975,00 €
441.	IKAR d.o.o.	92.400,00 €
442.	ZONA RAZMINIRANJE d.o.o.	28.000,00 €
443.	Stjepan Petrović, vlasnik obrta, MINI KLAONICA PETROVIĆ	15.500,00 €
444.	FANON d.o.o.	144.500,00 €
445.	KOMARNA d.o.o.	10.000,00 €
446.	SGM INFORMATIKA d.o.o.	32.500,00 €
447.	NMKA D.O.O.	148.350,00 €
448.	ULTIMA ELEKTRO d.o.o.	104.000,00 €
449.	VRLIKA TRANSPORTI d.o.o	53.089,12 €
450.	MARJAN AUTO D.O.O.	42.471,30 €
451.	ANTAL D.O.O.	56.000,00 €
UKUPNO:		29.772.452,16 €

PRR izdana jamstva

Br.	Poduzetnik	Iznos jamstva
1.	OPG Gelemanović Miroslav	38.173,24 €
2.	AGRO GAŠPER JEŽEVO društvo s ograničenom odgovornošću za trgovinu i usluge	1.232.000,00 €
3.	MULTIVITA d.o.o. za proizvodnju, trgovinu i usluge	325.170,88 €
UKUPNO:		1.595.344,12 €

Prilog 3. Zajmovi

Isplaćeni COVID zajmovi

R.br.	Naziv korisnika	Iznos zajma u eurima
1	MODUL D.O.O.	99.542,11 €
2	GREY OLIVE, obrt za ugostiteljstvo	15.926,74 €
3	ZAJEDNIČKI UGOSTITELJSKI OBRT "MEDITERAN", suvl. ROBERT ČOZA i DANIJEL ČOZA, ZADAR, MATIJE GUPCA 19	66.361,40 €
4	Cepelin Media d.o.o.	99.542,11 €
5	M-elektronika d.o.o. za usluge	7.963,37 €
6	SHIRE uslužni obrt	92.905,97 €
7	GIB LORS 2 d.o.o. za trgovinu i turizam	99.542,11 €
8	Team trade j.d.o.o.	63.043,33 €
9	Obrt za ugostiteljstvo Bastion, vl Ivan Puljiz	53.089,12 €
10	SERVIS DELFIN društvo s ograničenom odgovornošću za turizam i usluge, turistička agencija	99.542,11 €
11	STUDIO 90 PLUS j.d.o.o. za projektiranje i usluge	74.324,77 €
12	SNF ADRIA	99.542,11 €

13	PE-GRA ZAJEDNIČKI GRAĐEVINSKO-USLUŽNI OBRT VL. PETAR MAJDANDŽIĆ I DIANA MAJDANDŽIĆ, NOVSKA, OBRTNIČKA ULICA 2	99.542,11 €
14	PICCADILLY, UGOSTITELJSKI I TRGOVAČKI OBRT, IVICA VULETIĆ	13.272,28 €
15	STS PLIN d.o.o. za proizvodnju i montažu elektrouređaja, plinske opreme, centralnog grijanja, željeznih konstrukcija i trgovinu	99.542,11 €
16	Dentum d.o.o.	99.542,11 €
17	Consulting solutions d.o.o.	99.542,11 €
18	TINDA društvo s ograničenom odgovornošću za trgovinu i usluge	19.908,42 €
19	PERCEPTIVES j.d.o.o. za istraživanje, razvoj i usluge	6.636,14 €
20	P.A.P.I., obrt za proizvodnju, trgovinu i usluge, vl. Ante Purkić, Split, Dioklecijanova 7	46.452,98 €
21	Quintus d.o.o.	13.272,28 €
22	Zajednički ugostiteljski obrt "DALMACIJA", Cavtat, Trumbićev put 9	50.434,67 €
23	FRANE, obrt	25.217,33 €
24	PLACE2DESIGN d.o.o. za usluge	15.608,20 €
25	SOLE LUNA, obrt za usluge, vl. Monika Jakovljević	50.434,67 €
26	AGRO-SHOP	59.725,26 €
27	UČINAK društvo s ograničenom odgovornošću za trgovinu	39.816,84 €
28	ASPECTA SCIO-konzalting d.o.o.	99.542,11 €
29	EUROINDEKS d.o.o. za trgovinu i usluge	99.542,11 €
30	AUTO-BEKS društvo s ograničenom odgovornošću za uvoz i trgovinu novim i rabljenim automobilima	23.226,49 €
31	MIHAEL PUTNIČKA AGENCIJA društvo s ograničenom odgovornošću za usluge	92.905,97 €
32	GLORIA VERDE društvo s ograničenom odgovornošću za ugostiteljstvo, trgovinu i usluge	66.361,40 €
33	VENARIA d.o.o. za ugostiteljstvo i usluge	99.542,11 €
34	Bura Brew društvo s ograničenom odgovornošću za proizvodnju i trgovinu	50.434,67 €

35	DINA obrt za ugostiteljstvo	39.816,84 €
36	T.O. Šakić	3.981,68 €
37	U.O. Balde	21.899,26 €
38	GRANO SALIS	13.272,28 €
39	STAR. EL. društvo s ograničenom odgovornošću za gradnju i usluge	46.452,98 €
40	Raunig d.o.o.	99.542,11 €
41	V. D. I. društvo s ograničenom odgovornošću za građevinarstvo, trgovinu i ugostiteljstvo	79.633,69 €
42	NIMA COMMERCE, društvo s ograničenom odgovornošću za trgovinu usluge i promet	99.542,11 €
43	Auto centar Toni d.o.o.	79.633,69 €
44	AdriaLink d. o. o.	30.526,25 €
45	URBANI PROSTOR društvo s ograničenom odgovornošću za projektiranje i građenje	99.542,11 €
46	KOLOR KLINIKA društvo s ograničenom odgovornošću za trgovinu i usluge	19.908,42 €
47	AUTOPRIJEVOZNIK - vl. Tomislav Tomulić, Rab, Supetarska Draga 38	31.853,47 €
48	DE LUXE, OBRT ZA USLUGE, VL. ANTONIJA TRETINJAK, ZAGREB, ILICA 35 (DVORIŠTE)	39.816,84 €
49	P.S.P. društvo s ograničenom odgovornošću za trgovinu, proizvodnju i usluge	50.434,67 €
50	VIRTUS SPORT I PROMOCIJA j.d.o.o. za usluge i trgovinu	99.542,11 €
51	VAR V.I.T.O.R., društvo s ograničenom odgovornošću za proizvodnju proizvoda od metala	99.542,11 €
52	AB ORIGINAL d.o.o. za trgovinu i usluge	79.633,69 €
53	DOMI trgovački obrt, vl. Ines Stupičić, Mali Lošinj, Vladimira Gortana 20	33.180,70 €
54	"CARBONI" PROIZVODNO TRGOVAČKI OBRT, VL. BORIS CARBONI, ZAGREB, DOLSKI PUT 6	13.272,28 €
55	KARLO obrt za ugostiteljstvo, vl. Ivica Špelić, Bosiljevo, Ulica iseljenika Bosiljeva 4.	33.180,70 €
56	MONOBAR jednostavno društvo s ograničenom odgovornošću za trgovinu i usluge	23.890,11 €

57	LA GRISA društvo s ograničenom odgovornošću za ugostiteljstvo, turizam i građenje	99.542,11 €
58	Krojačko-trgovački obrt "CROSPORT-VEZ" - vl. JAKOV MARKOVIĆ, ZAGREB, KOTORVAROŠKA 7	99.542,11 €
59	VIGILO jednostavno društvo s ograničenom odgovornošću za ugostiteljstvo i usluge	39.816,84 €
60	BOMBICA d.o.o. za usluge i turistička agencija	99.542,11 €
61	ĆUP GRADNJA d.o.o. za građenje, trgovinu i usluge	99.541,58 €
62	UNIVERSUM društvo s ograničenom odgovornošću za turizam, usluge i putnička agencija	99.542,11 €
63	FABIJAN za turizam i usluge, putnička agencija, društvo s ograničenom odgovornošću	19.908,42 €
64	FA-VE TRGOVINA društvo s ograničenom odgovornošću za trgovinu i usluge	30.526,25 €
65	CUPPEDIA j.d.o.o. za proizvodnju kolača, trgovinu i usluge	13.272,28 €
66	"IVČEK" OBRT ZA PRIJEVOZ, vl. BRANKO IVČEK, JAKOVLJE, FIJANOVA 7	33.180,70 €
67	TO JE TO, obrt za ugostiteljstvo, vl. Toni Štulić, Makarska, Šetalište dr. Franje Tuđmana 14	45.125,75 €
68	LED ART d.o.o. za trgovinu i usluge	99.542,11 €
69	DUJE, OBRT ZA PROIZVODNJU, TRGOVINU I USLUGE, VL. JOSIP DUILO, BOGATIĆ, DUJILO 10	39.816,84 €
70	AUTOSERVIS BULAT obrt za servisiranje vozila, trgovinu i usluge, vl Ivica Bulat, Šibenik, Ive Družića 82	46.452,98 €
71	SKELTOM društvo s ograničenom odgovornošću za trgovinu i usluge	33.048,81 €
72	SLADOVAČA d.o.o. za graditeljstvo, promet, proizvodnju i trgovinu	63.706,95 €
73	ZIMA SVJETLOSNE DEKORACIJE za proizvodnju i trgovinu, društva s ograničenom odgovornošću	99.542,11 €
74	I.G.O.R., obrt za modni design, vl. Igor Dobranić, Karlovac, Mala Švarča 179	92.905,97 €
75	PARADISO j.d.o.o. za poslovno savjetovanje, usluge i turistička agencija	8.892,43 €
76	ELIMEA društvo s ograničenom odgovornošću za proizvodnju, trgovinu i usluge	66.361,40 €
77	WENINOX društvo s ograničenom odgovornošću za proizvodnju, trgovinu i usluge	79.633,69 €
78	PRILIKA GRP d.o.o. za usluge u komunikacijama	33.180,70 €

79	OSSERO d. o. o. za ugostiteljstvo, trgovinu i usluge	24.885,53 €
80	VIPS,UMJETNIČKI OBRT ZA RESTAURACIJU I IZRADU SUVENIRA , vl. JASNA MIRKOVIĆ, NOVA GRADIŠKA, ANDRIJE ŠTAMPARA 20	13.272,28 €
81	VITA TRADE 1984 jednostavno društvo s ograničenom odgovornošću za trgovinu, usluge i turistička agencija	13.272,28 €
82	PARIS STIL j.d.o.o. za proizvodnju,usluge i trgovinu	17.253,97 €
83	GRAPHIC CENTER društvo s ograničenom odgovornošću za trgovinu, prijevoz i usluge	99.542,11 €
84	PERFECTO, KOZMETIČKI SALON, OBRT ZA USLUGE, VL. IVANA TREBOTIĆ KOZLICA, ZAGREB, VUKOMEREČKA CESTA 41	5.441,64 €
85	BOK, d.o.o. za tisak i trgovinu	39.816,84 €
86	NUBO d.o.o. za trgovinu i usluge	26.544,56 €
87	REZINA d.o.o. za trgovinu i usluge	43.134,91 €
88	SECTURA društvo s ograničenom odgovornošću za trgovinu i usluge	99.542,11 €
89	KVADRA PLUS d.o.o. za graditeljstvo i usluge	39.816,84 €
90	ADRIA, Obrt za autotaksi prijevoz, vl. Marin Kuna, Čibača, Put dr. Ante Stačevića 197	1.990,84 €
91	DEBELJAK d.o.o. za proizvodnju i trgovinu	53.089,12 €
92	POKER PIK društvo s ograničenom odgovornošću za usluge	50.434,67 €
93	Mind Lab d.o.o. za poslovno savjetovanje	21.501,09 €
94	Eko prijevoz Vodice	6.636,14 €
95	RUŽMARIN D.O.O. ZA TRGOVINU I TURIZAM	53.089,12 €
96	PLAVETNILO putnička agencija d.o.o.	99.542,11 €
97	FEEL YACHTING d.o.o. za turizam i putnička agencija	99.542,11 €
98	VUKIĆ-PROMET d.o.o. za prijevoz robe i putnika, trgovinu i ugostiteljstvo, export-import	79.633,69 €
99	ADRIALIN društvo s ograničenom odgovornošću za trgovinu i turistička agencija	99.542,11 €
100	Ugostiteljski obrt TERRANOVA, vl. Martina Terranova, Pakrac, Trg dr. Ivana Šretera 1	22.562,88 €

101	LEVITAS društvo s ograničenom odgovornošću za trgovinu i proizvodnju	13.272,28 €
102	KOD PROJEKT d.o.o.	55.453,39 €
103	BLANKA društvo s ograničenom odgovornošću za turizam	99.542,11 €
104	OPG Preiner Nenad	21.235,65 €
UKUPNO:		5.822.140,27 €

Isplaćeni ESIF zajmovi

R.br.	Naziv korisnika	Iznos zajma u eurima
1	M obrada društvo s ograničenom odgovornošću za trgovinu i usluge	23.570,95 €
2	AUREA GRUPA j.d.o.o. za trgovinu i usluge	24.915,82 €
3	PG GELER jednostavno društvo s ograničenom odgovornošću za sport i rekreaciju	24.885,53 €
4	BUREGDŽINICA J.D.O.O.	21.872,72 €
5	FALOŠKA, GRAĐEVINSKO USLUŽNI OBRT	24.819,17 €
6	PREMIUM DENT društvo s ograničenom odgovornošću za stomatološke usluge	24.906,40 €
7	ISKOPI GRADNJA DODLEK jednostavno društvo s ograničenom odgovornošću za graditeljstvo i usluge	24.885,53 €
8	LabTech d.o.o. za istraživanje i ispitivanje u građevinarstvu	24.884,62 €
9	VRUĆI NOVAC, OBRT ZA USLUGE	24.553,72 €
10	MARETA, obrt za iznajmljivanje opreme za sport i rekreaciju, vl. Ivica Torbarina, Sukošan, Put Gašparovića 9	21.950,88 €
11	ES one stark d.o.o. za elektroinstalacijske radove	24.833,95 €
12	OBITELJSKI DOM ZA STARIJE I NEMOĆNE VUKIĆ j.d.o.o.	21.830,13 €
13	MI-VTF usluge jednostavno društvo s ograničenom odgovornošću za usluge	14.307,52 €

14	STT - TRKEŠ Obrt za proizvodnju opreme, strojeva i uređaja od metala	24.872,25 €
15	AZ ODRIBOŽIĆ, obrt za zastupanje u osiguranju	24.947,88 €
16	SOLASCEND D.O.O.	17.573,11 €
17	KONTOURS d.o.o. za trgovinu i turizam	24.819,17 €
18	MEDENJAK J.D.O.O.	12.932,47 €
19	P RIVATNI ODMOR društvo s ograničenom odgovornošću	8.411,97 €
20	Obrt Nevera, vl. Davor Baričević	24.634,02 €
21	RTG INTERIJERI, uslužni i trgovački obrt, vl. Vladimir Tetec	17.762,89 €
22	Pelikan skio d.o.o.	24.841,96 €
23	FLAMINGO AUTOMOBILI društvo s ograničenom odgovornošću za trgovinu automobilima i usluge	24.901,48 €
24	OBRT ZA UGOSTITELJSTVO I TURIZAM "ZELENJAK VENTEK"	24.854,10 €
25	Ordinacija dentalne medicine Ines Karlović	24.553,72 €
26	N.O.5 RENT-A-CAR d.o.o. za iznajmljivanje automobila, turizam i usluge prijevoza	24.908,14 €
27	STUDIO ROMAN01 j.d.o.o. za usluge	23.675,19 €
28	ALFA MEDIA društvo s ograničenom odgovornošću za usluge	23.738,41 €
29	ABS 95 društvo s ograničenom odgovornošću za informatičke usluge, izdavaštvo i trgovinu	24.778,02 €
30	ĆOSIĆ GRADNJA, društvo s ograničenom odgovornošću za graditeljstvo i usluge	24.945,47 €
31	kiponera d.o.o.,	23.517,22 €
32	Haus Media j.d.o.o. za izdavaštvo i pružanje internet usluga	24.885,53 €
33	M.C.I. SERVICE d.o.o. za usluge putničke agencije i savjetničke usluge u pomorstvu	24.951,89 €
34	BLISTA PROIZVODNJA d.o.o. za proizvodnju, trgovinu i usluge	24.969,03 €
35	BISA-SERVIS d.o.o. za usluge i trgovinu	11.945,05 €

36	AB KONSTRUKCIJE d.o.o. za graditeljstvo	19.908,42 €
37	Nubelino jednostavno društvo s ograničenom odgovornošću za trgovinu i usluge	21.235,65 €
38	FAGUS d.o.o. za trgovinu, usluge i poslovanje nekretninama	24.981,05 €
39	PARK-PROJEKT d.o.o. za usluge	13.272,28 €
40	MERKAT jednostavno društvo s ograničenom odgovornošću za građenje, trgovinu i usluge	10.617,82 €
41	JODIKA d.o.o. za proizvodnju, građevinarstvo i trgovinu	24.962,47 €
42	FILIPOVIĆ GROUP d.o.o.	24.981,05 €
43	BELCOM d.o.o. za trgovinu, turizam, usluge i vanjsku trgovinu	24.962,51 €
44	V.S.T. društvo s ograničenom odgovornošću za prijevoz i međunarodno otpremništvo	24.885,53 €
45	BRAVARIJA IVANIĆ društvo s ograničenom odgovornošću za usluge	24.980,95 €
46	BAMI INTERIJER građevinski obrt, vl. Ivica Galić, Osijek, Koščela 19	20.439,31 €
47	AQUAMARINE BERYL d.o.o. za usluge	24.885,53 €
48	MEDIA DIREKT društvo s ograničenom odgovornošću za usluge i trgovinu	24.951,89 €
49	PRIJEVOZNIČKI OBRT "HONESTA", VL. VERA GOLUŽA	24.984,04 €
50	MARACOM d.o.o. za trgovinu i usluge	24.989,25 €
51	LMT GORICA d.o.o. za trgovinu i usluge	24.951,89 €
52	PATRIK društvo s ograničenom odgovornošću za trgovinu i usluge	24.984,12 €
53	AZ Magdalena j.d.o.o. socijalne usluge	10.883,27 €
54	ANALIZA-BABIĆ d.o.o. za proizvodnju, trgovinu i usluge	24.984,12 €
55	MDM društvo s ograničenom odgovornošću za poslovne usluge i vanjsku trgovinu	24.951,89 €
56	MIB sigurnosni informatički sustavi društvo s ograničenom odgovornošću za trgovinu i usluge	24.951,89 €
57	AJP d.o.o. za usluge	7.963,37 €

58	FERMON društvo s ograničenom odgovornošću za trgovinu, tehničke i poslovne usluge	14.300,09 €
59	VIKTIM društvo s ograničenom odgovornošću za trgovinu, inženjering i usluge	24.553,72 €
60	TRANSPORTI RIS, obrt za prijevoz, vl. Emanuel Ris, Nedeljanec, Varaždinska 215	13.272,28 €
61	VODA 7 VUKOVIĆ d.o.o. za izradu vodovodne instalacije i kanalizacije	24.885,53 €
62	PROMETALL društvo s ograničenom odgovornošću za usluge i trgovinu	24.984,12 €
63	Pulsus Medical Puls d.o.o. za trgovinu i usluge	24.984,14 €
64	ALVEO INFORMATIKA d.o.o. za usluge	24.885,53 €
65	Bar tri jednostavno društvo s ograničenom odgovornošću za usluge	12.253,77 €
66	KEŠKIĆ PROMET j.d.o.o. za usluge	15.263,12 €
67	SOKOL BROD d.o.o. za građenje, trgovinu i usluge	24.984,26 €
68	NUMBER 11 j.d.o.o. za ugostiteljstvo	24.885,53 €
69	NIB INFORMATIČKI SUSTAVI d.o.o. za trgovinu i informatičke usluge	24.951,89 €
70	HANAEL FOOD d.o.o. za proizvodnju, trgovinu i usluge	24.976,27 €
71	KRPICA d.o.o. za proizvodnju i trgovinu	18.581,19 €
72	FASADE I INTERIJERI VUK, OBRT ZA IZRADU FASADA I INTERIJERA, VL. DUBRAVKO VUK	25.000,00 €
73	IRIS ADRIATICA društvo s ograničenom odgovornošću za usluge i turistička agencija	15.926,74 €
74	UGOOPREMA d.o.o. za trgovinu i zastupanje	25.000,00 €
75	DENI-BUS, jednostavno društvo s ograničenom odgovornošću za prijevoz i trgovinu	24.985,07 €
76	GASTRO GROUP d.o.o. za trgovinu i usluge	24.977,05 €
77	Geo Grupa društvo s ograničenom odgovornošću za geodetske poslove	24.885,53 €
78	JARPUN d.o.o.	12.189,71 €

UKUPNO:**1.719.069,69
€***Isplaćeni NPOO zajmovi*

R.br.	Naziv korisnika	Iznos zajma u eurima
1	MOBILNA LOGISTIKA društvo s ograničenom odgovornošću za usluge	25.003,35 €
2	IdentA društvo s ograničenom odgovornošću za usluge dentalnog laboratorija	60.240,54 €
3	KAŠMIR d.o.o. za trgovinu i usluge	90.229,23 €
4	CAPULUS j.d.o.o. za ugostiteljstvo i trgovinu	7.895,69 €
5	Poliklinika za ginekologiju, opstetriciju, pedijatriju i kliničku radiologiju-ultrazvučnu dijagnostiku GINEKO CENTAR	90.583,32 €
6	TERMO FULIR društvo s ograničenom odgovornošću za usluge	86.673,53 €
7	CATERIA društvo s ograničenom odgovornošću za ugostiteljstvo	56.805,36 €
8	Alpha Charta d.o.o. za proizvodnju i trgovinu	99.542,11 €
9	PLANER d.o.o. za poslovne usluge	39.816,84 €
10	LA PEGLA, USLUŽNI OBRT, ŽELJKA PERKOVIĆ, SISAK, F. LOVRIĆA 7	11.123,90 €
11	Base Boutique Gym društvo s ograničenom odgovornošću za sport, trgovinu i usluge	99.542,11 €
12	POLIKLINIKA ZA DJECU TROSKOT BILOGLAV društvo s ograničenom odgovornošću za zdravstvenu djelatnost	66.361,40 €
13	Specijalistička ginekološka ordinacija Bruno Vuletić, dr. med., spec. ginekologije i opstetricije	31.368,64 €
14	DL TECTUM PROTECT društvo s ograničenom odgovornošću za proizvodnju, trgovinu i usluge	65.128,94 €
15	FG GRAFIKA društvo s ograničenom odgovornošću za izdavačku i tiskarsku djelatnost, trgovinu, ugostiteljstvo i usluge	17.019,18 €
16	VRCIĆ-DRVO d.o.o. za proizvodnju i trgovinu	99.674,83 €
17	LEATHER GARAGE, obrt za proizvodnju i tapaciranje sjedala, vl. Adrian Sukop, Vinkovci, Alojzija Stepinca 43	71.367,18 €

18	AKRON INTERIJERI društvo s ograničenom odgovornošću, za trgovinu i usluge	99.664,34 €
19	A B M GRAFIKA, d.o.o. za grafičku djelatnost, proizvodnju i usluge	30.072,50 €
20	DENTAL CENTAR SMILE društvo s ograničenom odgovornošću za obavljanje zdravstvene djelatnosti dentalne medicine	71.798,22 €
21	STOLARIJA GOJANOVIĆ 1969.G. d.o.o. za trgovinu i usluge	99.542,11 €
22	Specijalistička ginekološka ordinacija mr. sc. Renata Obrad Sabljak	24.421,00 €
23	VIRO plus d.o.o. za proizvodnju, trgovinu i usluge	99.691,10 €
24	KK2S TEAM jednostavno društvo s ograničenom odgovornošću za usluge savjetovanja i posredovanja	97.582,35 €
25	A - M MONTAŽA, OBRT ZA USLUGE, TRGOVINU, PRIJEVOZ I UGOSTITELJSTVO, VL. EMIL BALAGOVIĆ, KRAPINA, R. LOVRECA 21.	65.034,18 €
26	IVAS REZ društvo s ograničenom odgovornošću za usluge	99.542,11 €
27	NAVALA d.o.o. za prodaju i usluge	72.251,51 €
28	TLK EKOLOGIJA j.d.o.o. za proizvodnju, trgovinu i usluge	24.922,78 €
29	TTM STROJNA OBRADA d. o. o. za obradu metala	99.674,83 €
30	Poliklinika DR METER d.o.o.	39.816,84 €
31	Poliklinika Arista za pedijatriju, internu medicinu, anesteziologiju, reanimatologiju i intenzivnu medicinu d.o.o.	84.467,45 €
32	Design4Pets d.o.o. za proizvodnju, trgovinu i usluge	16.082,63 €
33	INTERART GRAFIKA društvo s ograničenom odgovornošću za usluge i trgovinu	34.475,30 €
34	PANTARUL d.o.o. za ugostiteljstvo i usluge	42.500,45 €
35	TAL projekti d.o.o. za usluge	99.540,51 €
36	PRODUKT KLASOVI d.o.o. za proizvodnju i trgovinu	65.645,53 €
37	"SKLOP" obrt za obradu metala i posredovanje u trgovini, Tihomir Marjančić, Đelekovec, P. Kvakana 54 a	69.812,20 €
38	USLUŽNI OBRT "BODY BALANCE STUDIO", VL. TANJA BABELI VIČEVIĆ, RIJEKA, MATE LOVRAKA 17	7.954,59 €
39	ORDINACIJA DENT.MEDICINE BORIS LOZANČIĆ	43.511,85 €

40	DENTELLI d.o.o. za dentalnu medicinu	99.542,11 €
41	ŠAJN, obrt za usluge, vl. Etienne Šajn, Zagreb, Ulica Frana Vrbanića 7	61.052,49 €
42	Specijalistička ordinacija za fizikalnu medicinu i rehabilitaciju dr. med. spec. Dolores Ghersinich	35.074,10 €
43	ARIZONA jednostavno društvo s ograničenom odgovornošću za usluge	65.368,33 €
44	Privatna praksa fizikalne terapije i rehabilitacije Željko Čop	68.356,13 €
45	KAMEN KNIN d.o.o. za usluge	96.648,83 €
46	CONORMAX d.o.o. za usluge	83.633,00 €
47	SAAN RAČUNALA društvo s ograničenom odgovornošću za informatičke usluge	95.560,42 €
48	TRAMONTANA obrt za ugostiteljstvo	91.610,07 €
49	FIRE BODY by Andrea društvo s ograničenom odgovornošću za usluge	32.862,17 €
50	GLAM FAIRY, obrt kozmetičara, vl. Ana Marić	9.563,36 €
51	Cubus obrt, vl. Mijo Tuličić	11.847,83 €
52	METAL KREATOR d.o.o. za trgovinu i usluge	77.452,58 €
53	ČUTURA INTERIJERI, obrt za građevinarstvo, vl. Ivan Čutura	87.052,09 €
54	CARBO CAT društvo s ograničenom odgovornošću za proizvodnju i usluge	93.164,26 €
55	SOLARIS ING j.d.o.o. za inženjerstvo i usluge	16.284,50 €
56	EmotiCor d.o.o. za savjetovanje i usluge	24.965,01 €
57	DOMIVITA TRADE društvo s ograničenom odgovornošću za trgovinu i usluge	71.756,11 €
58	BEŠLIĆ INTERIJERI, obrt za građevinarstvo, vl. Dario Bešlić	55.258,88 €
59	STOLARSKI OBRT "FINESTRA", vl. EDI BERNOBIĆ, VIŽINADA 31	39.866,72 €
60	MEDICINA ESTETIKA d.o.o. za trgovinu i usluge	67.587,43 €
61	OTK group društvo s ograničenom odgovornošću za ugostiteljstvo	46.927,29 €

62	HABEK društvo s ograničenom odgovornošću za klesarstvo i usluge	33.180,70 €
63	LENISPHARM društvo s ograničenom odgovornošću za trgovinu i usluge	99.700,02 €
64	BS Fitness društvo s ograničenom odgovornošću za trgovinu	99.624,38 €
65	Poliklinika za ginekologiju i opstetriciju, dermatologiju i venerologiju, urologiju, opću internu medicinu i kliničku radiologiju - UZV dijagnostiku MAZALIN	99.542,11 €
66	IZVOR-KA društvo s ograničenom odgovornošću za proizvodnju, trgovinu i usluge	94.696,06 €
67	GRAND FIT & BEAUTY ELMA, obrt za njegu i održavanje tijela, vl. Elma Brković Agović, Čibača, Sima Savinovića 5	54.919,19 €
68	LONGPLAY d.o.o. za promidžbu i usluge	63.157,31 €
69	LEAMI CVJEČARNA jednostavno društvo s ograničenom odgovornošću za usluge	99.542,11 €
70	GLACIES društvo s ograničenom odgovornošću za proizvodnju, trgovinu i usluge	33.207,38 €
71	Specijološka ginekološka ordinacija Mirjana Jakobović	34.315,48 €
72	RANČ RAMARIN d.o.o. za usluge	73.790,29 €
73	GHD KEMCLEAN jednostavno društvo s ograničenom odgovornošću za usluge i trgovinu	75.581,66 €
74	Physio vital j.d.o.o. za zdravstvenu djelatnost	38.092,57 €
75	CURA AREA društvo s ograničenom odgovornošću za trgovinu i usluge	99.542,11 €
76	CENTAR MCS društvo s ograničenom odgovornošću za trgovinu i informatički inženjering	28.532,07 €
77	ČALOPEK STROJARSTVO društvo s ograničenom odgovornošću za projektiranje i proizvodnju strojeva i opreme za poljoprivredu i građevinarstvo	99.730,39 €
78	LARES NEKRETNINE, OBRT ZA POSLOVANJE NEKRETNINAMA, VL. KRISTINA MATUŠIĆ, ZAGREB, BOGIŠIĆEVA 1	16.591,51 €
79	ETICS jednostavno društvo s ograničenom odgovornošću za usluge u građevinarstvu	5.574,36 €
80	Ustanova za zdravstvenu skrb SOTOŠEK	39.684,12 €
81	FLORENTINA, OBRT ZA PROIZVODNJU I TRGOVINU, VL. LJAVNORE UZUNAJ, ZAGREB, VUKOMEREC 23	29.165,84 €
82	JEWELRY WATCH GROUP društvo s ograničenom odgovornošću za trgovinu i usluge	99.491,83 €

83	STROJOTEHNIKA ŠANTEK, proizvodno uslužni obrt, vl. Ivan Šantek, Pitomača, Augusta Šenoje 19	75.757,38 €
84	JAVOR BJELOVAR društvo s ograničenom odgovornošću za trgovinu, proizvodnju i usluge	99.542,11 €
85	OČNI CENTAR VISUS jednostavno društvo s ograničenom odgovornošću za usluge	39.409,12 €
86	ROTO distribucija d.o.o. za trgovinu i usluge	99.423,46 €
87	Mandarin experts d.o.o. za usluge	99.730,57 €
88	POSILON, obrt za keramičarske i građevinske usluge, vl. Dragutin Poslon, Petrovsko, Mala Pačetina 8	99.802,51 €
89	ELEKTROTEHNIKA HAJDINJAK društvo s ograničenom odgovornošću za usluge	62.379,72 €
90	MINI-PAK d.o.o.	99.518,79 €
91	B9 Arhitekti d.o.o. za usluge	19.908,42 €
92	GUMEKS VULKANIZACIJA društvo s ograničenom odgovornošću za usluge i trgovinu	54.274,84 €
93	KOKI - TONI, Obrt za usluge i prijevoz, vl. Ivo Jurlin	49.784,33 €
94	SPORTSKI CENTAR BRAČ d.o.o. za usluge	99.542,11 €
95	PATY'S BEAUTY jednostavno društvo s ograničenom odgovornošću za usluge i trgovinu	49.507,59 €
96	Poliklinika LOHUIS FILIPOVIĆ MEDICAL GROUP d.o.o. za obavljanje zdravstvene djelatnosti	82.231,73 €
97	BALUNJER jednostavno društvo s ograničenom odgovornošću za prijevoz i usluge	51.761,90 €
98	OUTLINE d.o.o. za usluge	99.590,39 €
99	DRAGON BAJUN društvo s ograničenom odgovornošću za trgovinu i usluge	99.542,11 €
100	AS INTERIJERI d.o.o. za usluge	72.445,03 €
101	T. A. F. GRADITELJSTVO d.o.o. za graditeljstvo, trgovinu i usluge	99.632,56 €
102	STOLARIJA BAOBAB društvo s ograničenom odgovornošću za proizvodnju, trgovinu i usluge	82.274,74 €
103	MON AMI d.o.o. za proizvodnju i trgovinu	93.455,70 €
104	ANTIN GUŠT, OBRT ZA UGOSTITELJSTVO, VL. STANKO PULJIĆ, ŠIBENIK, VELIMIRA ŠKORPIKA 18	99.807,55 €

105	SPORT DISTRICT društvo s ograničenom odgovornošću za trgovinu	11.816,78 €
106	CENZUS, d.o.o. za promet robe i usluga	94.204,70 €
107	I BYTE INFORMATIKA d.o.o. za usluge	53.786,49 €
108	NAPRIJED COMMERCE, društvo s ograničenom odgovornošću za knjižarstvo, trgovinu i proizvodnju	13.736,81 €
109	ANCRA d.o.o. za proizvodnju tekstila i usluge	99.542,11 €
110	TEHNIČKA PODRŠKA d.o.o. za usluge	78.533,35 €
111	ZLO I NAOPAKO, obrt za usluge, VL. MAJA ILČIĆ, ZAGREB, ULICA SLAVKA BATUŠIĆA 41	34.507,93 €
112	Milković d.o.o.	13.418,14 €
113	FILO LOGIC društvo s ograničenom odgovornošću za proizvodnju, trgovinu i usluge	67.892,60 €
114	NUEVA društvo s ograničenom odgovornošću za savjetovanje i usluge	14.183,42 €
115	Privatna ordinacija dentalne medicine Alma Kursar	13.272,28 €
116	TECHNO DAHM društvo s ograničenom odgovornošću za usluge	28.390,07 €
117	BEAUTY STUDIO TREND, frizerski obrt, vl. Ines Kvak, Našice, Sokolska 30	49.970,14 €
118	Ordinacija dentalne medicine Igor Repušić	22.085,90 €
119	Ustanova za zdravstvenu njegu i rehabilitaciju u kući LUCE	10.866,91 €
120	URAR ŽIVKOVIĆ društvo s ograničenom odgovornošću za trgovinu i usluge	49.895,09 €
121	MDE PLUS društvo s ograničenom odgovornošću za proizvodnju, trgovinu i usluge	79.867,61 €
122	MEGA KR LOGISTIKA d.o.o. za usluge	99.542,11 €
123	D.R. Projekt j.d.o.o. za graditeljstvo, trgovinu i usluge	16.948,66 €
124	ŽBUKA, obrt za graditeljstvo, VL. VLADO ČAKARIĆ, ZAGREB, ILICA 506	22.562,88 €
125	CANTINA društvo s ograničenom odgovornošću za trgovinu i usluge	28.190,01 €
126	WERT društvo s ograničenom odgovornošću, za građenje i usluge	99.903,67 €

127	ARKA-proizvodnja, trgovina i servis uredskom opremom i priborom d.o.o.	36.043,41 €
128	BELLA SCELTA, društvo s ograničenom odgovornošću za trgovinu i usluge	99.542,11 €
129	MESNICA ŠTURLIĆ, OBRT ZA PROIZVODNJU I TRGOVINU, vl. KRISTINKO ŠTURLIĆ, ZAGREB, MARIJE SNIJEŽNE 92	64.932,02 €
130	"JOSIP PLEŠKO" OBRADA METALA I TRGOVINA, VL. DAVOR PLEŠKO	99.868,87 €
131	KRISTALNA IDEJA d.o.o. za projektiranje i opremanje	77.194,03 €
132	HighQ Product d.o.o. strojna obrada metala	99.812,06 €
133	Soboslikarski obrt vl. Dino Car, Rovinj, Eugena Kumičića 2 A	30.526,25 €
134	„KLESARSTVO“ KLESARSKI OBRT, JOSIP BREGOVIĆ	87.025,02 €
135	Skinmed društvo s ograničenom odgovornošću za usluge i trgovinu	62.969,41 €
136	MATETIĆ MONTAŽA jednostavno društvo s ograničenom odgovornošću za stolariju i usluge	99.846,98 €
137	G.I.M. GASE, d.o.o. za usluge, trgovinu i ugostiteljstvo	99.846,98 €
138	DIZAJNERICA S&I, vl. Ivan Pritišanac	22.788,51 €
139	Dječji vrtić Smjehuljica	97.968,51 €
140	UP RENT d.o.o. za usluge i trgovinu	92.264,52 €
141	AUTOSERVIS KARLOVIĆ d.o.o.	99.144,63 €
142	HER MAN UGOSTITELJSTVO društvo s ograničenom odgovornošću za ugostiteljstvo, trgovinu i usluge	95.226,19 €
143	Ordinacija dentalne medicine Danny Goljak, dr.med.dent.	19.974,43 €
144	Ordinacija dentalne medicine Danijela Glavosek Kovačić, dr. med. dent. Đurđevac, Stjepana Radića 10	73.756,69 €
145	MER.TECH-METALI d.o.o. za usluge, projektiranje i trgovinu	99.829,45 €
146	TOKIĆ PREMIUM DENTAL d.o.o. za usluge	35.636,13 €
147	POLIKLINIKA KRANJČEC d.o.o. za obavljanje zdravstvene djelatnosti	79.880,57 €
148	DRM SOLUTIONS d.o.o. za trgovinu i usluge, turistička agencija	50.000,00 €

149	HELIPOT za trgovinu i usluge društvo s ograničenom odgovornošću	26.303,18 €
150	Sidious društvo s ograničenom odgovornošću za projektiranje i usluge	82.111,19 €
151	N. R. FACE & SKIN jednostavno društvo s ograničenom odgovornošću za usluge njege i održavanja tijela	9.108,10 €
152	OPTIMA LED,obrt za elektroinstalacije, vl. Marko Mešin, Knin, Krešimirova 32	27.000,00 €
153	TEMPO SAVJETOVANJE d.o.o. za trgovinu i usluge	55.660,98 €
154	PREMIUM MODA jednostavno društvo s ograničenom odgovornošću za trgovinu i usluge	62.900,60 €
155	PIP pčelarstvo, priroda, tehnika, d.o.o.	95.243,59 €
156	MARIO MEŠTROVIĆ d.o.o. za poslovne usluge	79.633,69 €
157	TRAMUNTANA, obrt za ugostiteljstvo, vl. Anđelo Urlić, Makarska, Šetalište dr. Franje Tuđmana 12	66.361,40 €
158	HERAKOVIĆ I HOŠNJAK d.o.o. za obavljanje dentalne medicine	99.542,11 €
159	ZAVOD ZA STAMBENO UPRAVLJANJE d.o.o. za usluge	73.767,34 €
160	DORA, pekarsko trgovački obrt, vl. Agim Muhadri	34.942,08 €
161	POMALO d.o.o. za ugostiteljstvo i turizam, turistička agencija	20.798,89 €
162	SOPRANO FOOD j.d.o.o. za ugostiteljstvo i usluge	36.652,19 €
163	METAMETALIS jednostavno društvo s ograničenom odgovornošću za usluge	95.097,99 €
164	ZIV-TICA d.o.o. za projektiranje, nadzor i usluge	90.144,00 €
165	BOO, OBRT ZA GRAFIČKI DIZAJN, vl. MARINA BENČIĆ, RIJEKA, IVANA FILIPOVIĆA 6	42.544,30 €
166	PLAVI JADRAN d.o.o. za turizam, trgovinu, izvoz-uvoz i proizvodnju	81.397,54 €
167	ADONIS PHARMA d.o.o.	99.542,11 €
168	Božić - keramika j.d.o.o.	23.404,16 €
169	BIZ.mobile društvo s ograničenom odgovornošću za trgovinu i usluge	99.807,55 €
170	PRINC d.o.o. za proizvodnju, trgovinu i usluge	99.785,06 €

171	Poliklinika za ginekologiju i opstetriciju te psihijatriju Nanna	83.900,57 €
172	POLIKLINIKA Dr. Jelena Jakić društvo s ograničenom odgovornošću za obavljanje zdravstvene djelatnosti	69.913,71 €
173	VIDA GREGOV društvo s ograničenom odgovornošću, za trgovinu i usluge	18.836,61 €
174	LAB 1 d.o.o. laboratorij za dizajn, uređenje, opremanje i izradu interijera	99.578,97 €
175	LUŽNICA d.o.o. za ugostiteljstvo, usluge i turistička agencija	99.542,11 €
176	TECH RESOURCES društvo s ograničenom odgovornošću, za savjetovanje i usluge	57.822,04 €
177	BRAVARIJA IVANIĆ društvo s ograničenom odgovornošću za usluge	94.764,09 €
178	TOP DIGITAL društvo s ograničenom odgovornošću za usluge	89.942,36 €
179	OČNA POLIKLINIKA dr. VUKAS	36.551,38 €
180	ORDO j.d.o.o. za najam, montažu i prodaju skela	79.769,06 €
181	RGB TEHNIKA d.o.o. za građevinu i usluge	70.000,00 €
182	ZLATARNA PALIĆ, vl. Gabrijel Palić, Osijek, Županijska 40	35.473,49 €
183	Clean Room Design d.o.o. za proizvodnju, trgovinu i usluge	99.893,76 €
184	ZEMLJOMJER d.o.o. za projektiranje i geodetske usluge	27.467,01 €
185	NAUTIČKA MILJA d.o.o. za brodogradnju i usluge	77.297,76 €
186	DP SOLAR GROUP j.d.o.o. za izradu fotonaponskih sustava	28.851,55 €
187	KOMPJUTORSKA OPREMA, d.o.o., za proizvodnju kompjutorske opreme i trgovinu	99.936,15 €
188	FIZIOMOTION, obrt za usluge, vl. Hrvoje Petrač, Zagreb, Zagrebačka cesta 22	16.012,55 €
189	FRIZERSKI SALON DIVA, obrt za usluge, vl. Martina Galeković, Velika Gorica, Slavka Kolara 19	54.960,84 €
190	BRKIĆ IZUMI društvo s ograničenom odgovornošću za razvoj proizvoda, proizvodnju i trgovinu	99.913,73 €
191	GRAĐEVINSKA LIMARIJA VIDINOVIĆ j.d.o.o. za proizvodnju i trgovinu	26.544,56 €
192	ARISTOS PLUS d.o.o. za trgovinu i usluge	99.832,52 €

193	ALU KONTURA d.o.o. za proizvodnju, trgovinu i usluge	35.420,01 €
194	Kandic Technology j.d.o.o. za usluge	99.836,55 €
195	MEHANIČKA RADIONICA NOVOSEL, obrt za obradu metala, vl. Robert Novosel, Karlovac, Donja Jelsa 56	59.568,18 €
196	ROBE I MIMA j.d.o.o. za proizvodnju i trgovinu	73.705,45 €
197	STUDIJO WALLART d.o.o. za usluge	47.971,33 €
198	SPORT XL j.d.o.o.	95.693,49 €
199	CNC-OBRADA društvo s ograničenom odgovornošću za proizvodnju i usluge	99.516,13 €
200	DALMAT KAMEN j.d.o.o. za trgovinu i usluge	87.695,68 €
201	Šalić Keramika j.d.o.o. za usluge	99.542,11 €
202	B-P održavanje i upravljanje društvo s ograničenom odgovornošću za trgovinu i usluge	99.542,11 €
203	Specijalistička ordinacija dentalne medicine za oralnu kirurgiju Ivica Šantić	67.254,40 €
204	EGORRA društvo s ograničenom odgovornošću za proizvodnju, trgovinu i usluge	99.925,94 €
UKUPNO:		13.246.217,04 €

Isplaćeni PRR zajmovi

R.br.	Naziv korisnika	Iznos zajma u eurima
1	OPG Glibo Ivan	13.674,22 €
2	OPG Puljić Darko	24.553,72 €
3	OPG Marijana Cvetić	24.885,53 €
4	KopEx društvo s ograničenom odgovornošću za poljoprivredu, trgovinu i usluge	13.272,28 €
5	STEPIĆ USLUGE, IZNAJMLJIVANJE ROVOKOPAČA	24.910,65 €

6	LUKERIĆ, obrt u poljoprivredi, vl. Slavko Lukerić, Bračevci, Osječka 72	24.884,08 €
7	OPG Stepanović Miroslav	23.146,86 €
8	OPG Josip Bošnjaković	19.908,42 €
9	OPG Lukić Zdravko	15.760,83 €
10	OPG Štimac Luka	49.771,05 €
11	OPG Boris Đakulović	76.398,96 €
12	OPG Zoran Milinković	44.793,95 €
13	OPG Enej Vidas	99.495,72 €
14	OPG Mihić Mirko	96.850,09 €
15	OPG Kolačko Josip	99.599,11 €
16	OPG Bošnjak Ivan	28.004,51 €
17	OPG Darko Vučevac	99.656,06 €
18	OPG Josip Vukelić	99.542,11 €
19	OPG Šibalić Mirko	99.542,11 €
20	OPG Kavedžić Pavle	94.093,04 €
21	OPG Košić Nikola	28.137,24 €
22	OPG Sabo Barica	99.841,32 €
23	CVJEĆARSTVO "ROG",IVICA ROG	66.932,30 €
24	OPG Ivo Dučmelić	95.725,00 €
25	OPG Kolar Dalibor	39.900,71 €
26	OPG Ivan Udovičić	99.751,78 €
27	OPG Tomo Spudić	88.513,20 €

28	OPG Zdravka Tregner	34.839,74 €
29	OPG MOČAN SILVIO	35.835,16 €
30	OPG Marko Gusak	60.137,37 €
31	OPG ĆOSIĆ JOSIP	49.970,14 €
32	OPG Pavleković Alen	94.811,20 €
33	OPG Baliija Božidar	97.737,93 €
34	POLJODJELSKO - TRGOVAČKI I UGOSTITELJSKI OBRT " ŽRVANJ " VL. MARIO ŽARKO, IVANKOVO, BOŠNJACI 217	44.973,12 €
35	OPG Marović Ivan	71.076,38 €
36	OPG Carić Borivoj	79.812,63 €
37	OPG Radić Nemanja	24.930,55 €
38	OPG Rajn Kristijan	19.032,45 €
39	OPG Vincek Saša	12.375,07 €
40	OPG Knežević Milan	24.932,88 €
41	OPG Šebalj Goran	24.930,53 €
42	OPG Gomboš Boško	17.917,58 €
43	OPG TOMISLAV FERINAC	24.978,43 €
44	OPG EVA, VLASNIK ANKICA PAVLOVIĆ	24.961,04 €
45	OPG Kovač David	99.542,11 €
46	AGRO-FEKETE društvo s ograničenom odgovornošću za poljoprivrednu djelatnost i trgovinu	99.542,11 €
47	OPG Šibalić Ivica	99.542,11 €
48	AGRO MAK društvo s ograničenom odgovornošću za proizvodnju, trgovinu i usluge	99.733,49 €
49	OPG Zdravko Ivančan	46.452,98 €

50	PG Marković Goran	95.194,27 €
51	OPG Džambić Velimir	73.563,21 €
52	MILIŠIĆ, OBRT ZA POLJOPRIVREDU I ŠUMARSTVO, VL. EDI MILIŠIĆ	86.269,83 €
53	4-D, obrt za poljoprivrednu proizvodnju, vl. Denis Loparić, Đelekovec, Pavla Kvakana 65	79.383,77 €
54	OPG BRILIĆ ZLATKO	69.826,13 €
55	PAVKOVIĆ poljoprivredni obrt, vl. Saša Pavković	99.792,81 €
56	OPG Blažotić Zlatko	76.315,61 €
57	OBITELJSKO GOSPODARSTVO LASIĆ vl. JOSIP LASIĆ	52.106,97 €
58	OPG Romac Mihael	99.751,78 €
59	OPG DR Darko Rajn	78.589,16 €
60	OPG PETRIČEVIĆ IVICA	99.542,11 €
61	OPG Davor Zovkić	93.958,87 €
62	OPG Blažotić Ivan	71.205,79 €
63	OPG Nikola Votuc	80.430,02 €
64	OPG PODVALEJ DARIO	99.856,88 €
65	OPG Šomoci Dejan	91.585,77 €
66	OPG Jagatić Matija	79.888,75 €
67	OPG Damir Varvir	34.933,82 €
68	OPG Pakasin Božidar	45.125,75 €
69	OPG Drašner Antun	70.210,37 €
70	OPG Šeremešić Josip	79.633,69 €
71	INFINITY, obrt za poljodjelstvo, trgovinu i usluge, vl. Zlatko Cvrković, Cerić, Petra Svačića 14	98.878,49 €

72	OPG Ostrihon Marko	99.776,07 €
73	OPG Anto Čačić	27.924,88 €
74	OPG Rajačić Ranka	96.592,47 €
75	OPG ĐURO VIDA KOVIĆ	33.485,96 €
76	OPG Čupar Josip	49.771,05 €
77	OPG Kitonić Vladimir	26.687,90 €
78	AGRO - CRNICA, OBRT U POLJOPRIVREDI, VL.MATO BRLOŠIĆ, PIŠKOREVCI, B.J.JELAČIĆA 41	69.679,47 €
79	OPG Šoš Josip	25.217,33 €
80	OPG Grubić Duška	99.765,78 €
81	"MOTO MEHANIKA" automehaničarski obrt i poljoprivredna proizvodnja, Željko Vadla, Mali Otok 13	99.765,78 €
82	OPG Aščić Ilija	67.688,63 €
83	OPG Goran Pikec	99.542,11 €
84	OPG BILJNA MIROSLAV	33.180,70 €
85	OPG Sandra Iličić	44.857,94 €
86	OPG Konjarević Andrija	46.452,98 €
87	Poljoprivredni obrt "ŠALAMON", Stjepan Šalamon, P. Zrinskog 139	32.650,16 €
88	OPG Marijana Starčević	99.542,11 €
89	OPG Hunjec Slavko	31.853,47 €
90	OPG Vinko Miličić	63.719,07 €
91	OPG Grubačević Slobodan	79.633,69 €
92	OPG Dragičević Božo	99.630,33 €
93	OPG Vrabelj Anđelko	66.075,19 €

94	OPG Vuković Goran	61.885,33 €
95	OPG Hećimović Andreja	74.468,05 €
96	OPG Belec Kristin	97.581,66 €
97	OPG Dulikravić Milenko	99.542,11 €
98	OPG Ribić Ivan	57.895,55 €
99	OPG Nikšić Tomislav	69.812,20 €
100	OPG Mikić Željko	56.441,17 €
101	OPG Gašić Josip	24.952,05 €
102	SEDNA d.o.o. za proizvodnju, trgovinu i usluge	24.936,17 €
103	PRUGOVEČKI, PROIZVODNO-USLUŽNI OBRT, MARKO PRUGOVEČKI, TOPOLOVAC, JALŠEVAČKA 27	22.975,26 €
104	OPG Brkić Hrvoje	13.272,28 €
105	OPG Domagoj Sablić	18.822,62 €
106	OPG Brkić Katica	9.290,60 €
107	Šumarstvo Štikada j.d.o.o.	24.985,07 €
108	OPG Boltužić Grgica	25.051,43 €
109	OPG Matej Šokčević	23.890,11 €
110	TENAGRA društvo s ograničenom odgovornošću za proizvodnju, trgovinu i usluge	24.802,23 €
111	OPG MARIO TUTIĆ	14.931,32 €
112	OPG Zdenko Trbljanić	24.872,17 €
113	OPG Mađerić Zoran	23.544,72 €
114	AP Agro	20.731,50 €
115	OPG ĐURO SABOLEK	24.930,65 €

116	OPG Fičko Siniša	10.149,58 €
117	OPG Marko Grgić	15.926,74 €
118	OPG Ivan Novoselović	12.701,57 €
119	OPG Janjatović Minela	24.965,36 €
120	OPG Manuela Takač Popović	24.965,36 €
121	OPG Šoštarić Miodrag	24.967,49 €
122	OPG Andjelković Željko	24.945,47 €
123	OPG TRGOVAC JOSIP	15.408,12 €
124	NEKTAR OBRT ZA POLJOPRIVREDU, VL. NENAD PERIĆ, DONJI MIHOLJAC, EUGENA KUMIČIĆA 1	18.202,60 €
125	OPG Bogović Željko	20.903,84 €
126	TRI D, ugostiteljsko-poljoprivredni obrt, vl. Mile Baždar i Dajana Baždar, Bijelo Brdo, Nikole Tesle 56	24.951,89 €
127	AGRAR obrt za poljoprivrednu proizvodnju, vlasnik Marin Kulaš	24.957,59 €
128	OPG Peršić Marko	24.951,89 €
129	OPG Marko Gradištanac	24.974,35 €
130	OPG Emanović Tomislav	24.964,22 €
131	OPG Đorđe Kostić	24.973,87 €
132	POLJOPRIVREDNI OBRT "CVETIĆ" ROBERT CVETIĆ, OSEKOVO, ULICA GORNJE SELO 4	15.535,24 €
133	OPG Garac Marin	99.427,70 €
134	SONJA d.o.o.	99.792,38 €
135	OPG Marko Balija	91.222,61 €
136	OPG Staklenac Dragan	76.431,42 €
137	OPG Goričanec Vedran	33.844,32 €

138	OPG Darko Jalžabetić	53.089,12 €
139	OPG Jaklić Martina	66.086,34 €
140	OPG Prodanović Antun	49.439,25 €
141	OPG Stipo Miličević	99.542,11 €
142	SAKOWSKI, d.o.o. za ugostiteljstvo, trgovinu i usluge	47.111,49 €
143	OPG Pelin Tihomir	99.805,02 €
144	Poljodjelska Zadruga Čelije	99.805,02 €
145	OPG SIMON POŽAR	26.544,56 €
146	OPG Gordana Poletar	49.885,59 €
147	OPG Manda Vidović	99.542,11 €
148	OPG Horvat Hrvoje	99.630,33 €
149	OPG Šignjar, Mirko Šignjar	43.602,10 €
150	OPG Belir Darko	30.121,44 €
151	ZAJEDNIČKI OBRT - POLJODJELSKI, UZGOJ STOKE I TRGOVINA " AGRO LUCERNA" VL. MARKO VUČEVAC I TOMISLAV VUČEVAC, IVANKOVO, GORJANI 150	92.087,75 €
152	OPG Čičkar Roberto	50.003,32 €
153	OPG Marko Galović	24.885,53 €
154	OPG Strepački Branimir	10.617,82 €
155	OPG MAGIĆ LJUBICA	13.670,45 €
156	OPG Pavichland, vl. Ivana Pavić	9.954,21 €
157	OPG Darko Smrček	24.885,53 €
158	OPG Ivan Nikolozo	25.028,52 €

159	OPG Vlado Ožvat	6.636,14 €
160	Poljoprivredno stočarski obrt Nekić vl. Željko Nekić	9.954,21 €
161	OP Radočaj	19.908,42 €
162	OPG Božica Kunčak	7.963,37 €
163	OPG Zdravko Jaguš	24.974,32 €
164	Poljodjelsko - Trgovački Obrt "Cvele", vl. Zoran Cvetković	24.957,59 €
165	OPG Ribarić Igor	22.828,32 €
166	OPG Butorac Ivan	24.885,53 €
167	OPG Štavalj Marko	20.608,43 €
168	OPG SAŠA ĆOSIĆ	24.987,97 €
169	OPG Ivanković Irena	24.049,37 €
170	OPG Janković Dražen	6.556,51 €
171	OPG Dragan Cvetanović	21.567,46 €
172	OPG GLAVAŠ ANDREJA	18.581,19 €
173	OPG Golubić Matija	24.779,35 €
174	OPG ŠAŠLIĆ ĐORĐE	25.063,36 €
175	OPG Novak Slavica	25.017,77 €
176	OPG RANČ, ŽARKO MILIĆ	22.789,17 €
177	SNJEŽANA, obrt za poljoprivredu i trgovinu, vl. Snježana Krupica, Marinci, Šandora Petefia 11	25.071,69 €
178	OPG Golubović Miroslav	25.077,43 €
179	OPG MATIĆ JOSIP	23.783,26 €
180	Prigorske šume j.d.o.o.	25.077,43 €

181	OPG Brnica Slobodan	49.837,41 €
182	OPG Salaj Sebastijan	46.187,54 €
183	ECONOMIC, obrt za proizvodnju i usluge, vl. Goran Soldo, Đakovo, Petra Svačića 54	7.474,95 €
184	JEMRIĆ, obrt za poljoprivredu, vl. Ivan Jemrić, Šiškovci, Josipa Kozarca 17	24.995,78 €
185	OPG MARGIĆ IVAN	12.608,67 €
186	OBITELJSKO GOSPODARSTVO "MOČIĆ" VL.MARIJAN ŽUPARIĆ ŽUPANJA, DUBOVO 17	6.726,92 €
187	OPG Barić Damir	17.253,97 €
188	OPG MILOVANOVIĆ BRANISLAV	25.063,22 €
189	Obrt za poljoprivrednu proizvodnju i trgovinu "AGROPOVRĆE", Fabuš Tomislav, Drnje, Braće Radića 81	24.979,15 €
190	Poljoprivredni obrt DARKO vl. Darko Vukelić, Novo Kusonje 2a	25.094,95 €
191	OPG Černeli Andrejas	19.287,67 €
192	OPG Jelović Ivan	24.987,67 €
193	OPG Fridl Hrvoje	15.953,28 €
194	OPG BOGADI MARKO	24.982,36 €
195	OPG Jagodić Patrik	18.448,47 €
196	OPG Goran Majcen	18.581,19 €
197	OPG Brkanić Tomislav	25.006,74 €
198	OPG Krunoslav Šarčević	25.001,57 €
199	OPG TABORI ZLATKO	24.982,36 €
200	OPG BAGIĆ MIRKO	24.948,00 €
201	POLJOPRIVREDNI OBRT " KALAC "	24.941,19 €
202	HES, vl. Mirko Hes	24.968,08 €

203	KASTO, poljoprivredni obrt, vl. Dejan Stanković, Čepinski Martinci, Stjepana Radića 96	24.968,08 €
204	OPG MARGIĆ MATO	13.935,89 €
205	OPG DUBROVIĆ MIRKO	24.951,89 €
206	OPG Marin Kalistović	24.885,53 €
207	OPG Sesvečan Marija	24.951,37 €
208	JAGODIĆ - OBRT ZA USLUGE U POLJOPRIVREDI, VL. MATO JAGODIĆ, GORJANI, PUNITOVAČKA 7	24.948,00 €
209	SOPARNIK.EU, Ankica Čorić	24.885,53 €
210	OPG DENIS BELAK	18.315,75 €
211	OPG Prugovečki Zvonko	24.951,37 €
212	OPG Hrgetić, Antonio Hrgetić	20.050,57 €
213	AGROSTIL, obrt za trgovinu i poljodjelstvo, vl. Đuka Jozić, Nijemci, Josipa Jurja Strossmayera 25	24.951,89 €
214	OPG Čikvar Katarina	24.951,89 €
215	Mirko Rumbočić, nositelj OPG Rumbočić Mirko	24.923,90 €
216	POLJOPRIVREDNI OBRT "GELENČIR" - VL. DRAŽEN GELENČIR	24.923,90 €
217	OPG ABELO, JELENA BABIĆ	5.308,91 €
218	OPG MILAN PAVIĆ	19.908,42 €
219	OPG Treppo Ramon	24.923,90 €
220	Obiteljsko poljoprivredno gospodarstvo BRKANIĆ HRVOJE	24.923,07 €
221	OPG KOPUN DALIBOR	24.935,17 €
222	LUCIJA, obrt u poljoprivredi, vl. Suzana Milušić, Piškorevci, J.J. Strossmayera 79	24.309,51 €
223	OPG KOLAREVIĆ LUKA	24.923,90 €
224	OPG Bendeković Krešimir	24.938,62 €

225	OPG Krunoslav Uroić	11.580,07 €
226	OPG Tot Željko	4.236,51 €
227	KRUNO obrt za piljenje i blanjanje drva	24.916,09 €
228	OPG HRDŽIĆ, DRAGANA HRDŽIĆ	24.819,17 €
229	OPG Mato Štimac	19.908,42 €
230	OPG ANTON VUČINIĆ	10.201,08 €
231	OPG Šustić Sačer Lucijan	11.679,61 €
232	OPG Bilešić Antun	24.902,25 €
233	Obiteljsko poljoprivredno gospodarstvo Bubalović Josip	24.923,77 €
234	OPG Milan Bivolčević	24.938,81 €
235	UZGOJ ŽITARICA, Ivica Harambaša, Đelekovec, M. Viriusa 81	24.920,11 €
236	OPG Janković Dražen	24.930,59 €
237	ŠUMARSTVO AUGUSTINOVIĆ d.o.o. za usluge u šumarstvu	24.819,17 €
238	OPG MATO MIHIĆ	83.272,28 €
239	OPG Damir Belajević	57.878,73 €
240	OPG Branko Jovanovac	46.346,80 €
241	OPG Antun Baumschebel	98.310,44 €
242	OPG SRĐAN GRUBIĆ	60.123,43 €
243	OPG PAVLEKOVIĆ VALENTIN	99.698,60 €
244	OPG Marijanović Stjepan	44.896,50 €
245	OPG Maloševac Ivan	90.897,18 €
246	OPG Sarošević Stjepan	71.861,44 €

247	OPG Lošić Nikola	99.542,11 €
248	OPG Blaževac Ivana	50.225,62 €
249	OPG Željko Hardi	40.292,97 €
250	OPG DEJAN MILIČEVIĆ	99.690,84 €
251	OPG Rinaldo Marić	38.873,18 €
252	OPG MARIO ŠKOF	69.995,35 €
253	OPG MIRJANA AKALOVIĆ	82.288,14 €
254	TIJANA jednostavno društvo s ograničenom odgovornošću za proizvodnju, trgovinu i usluge	95.740,33 €
255	OPG Josipović Josip	39.020,51 €
256	OPG VUKŠIĆ IVAN	99.668,79 €
257	OPG Koprivanac Žaklina	74.752,34 €
258	OPG ZDRAVKO ŽIVKOVIĆ	99.624,38 €
259	AGRO MLINARIĆ, obrt za poljoprivredu, vl. Josip Mlinarić, Popovača, Ravnik 33	79.899,13 €
260	OPG Svetlana Belajević	99.542,11 €
261	OPG EUGEN DRAŠKIĆ	99.700,02 €
262	OPG Spaić Marijan	61.201,14 €
263	OPG KRISTIJAN SABOL	99.542,11 €
264	Belajević, obrt za poljodjelstvo i usluge poljoprivrednim i šumarskim strojevima	99.550,59 €
265	Obiteljsko poljoprivredno gospodarstvo Ivan Brnada	19.908,42 €
266	OPG Miroslav Kokić	24.932,60 €
267	OPG Bivolčević Ivan	9.954,21 €
268	OPG SMJEROG ROBERT	19.970,80 €

269	OPG Mijok Igor	24.819,17 €
270	BOŠNJAKOVIĆ, obrt za poljodjelstvo, vl. Tomislav Bošnjaković, Nijemci, Josipa Kozarca 2 b	80.898,33 €
271	POLJOPRIVREDNI OBRT "SOVAR" VL. DANIJELA SOVAR, SOTIN, DR. F.TUĐMANA 64	44.919,92 €
272	Nepechal d.o.o.	59.725,26 €
273	OPG Mitrović Domagoj	99.542,11 €
274	OPG MESELJEVIĆ VJEKOSLAV	50.597,25 €
275	OPG SB,Baumschabel Srećko	65.149,13 €
276	OPG Piskač Zoran	99.674,83 €
277	AGRO NATURA društvo s ograničenom odgovornošću za proizvodnju i trgovinu	72.113,28 €
278	OPG Martić Srđan	29.588,03 €
279	OPG PAVLOVIĆ SNJEŽANA	99.694,74 €
280	OPG RADIĆ MARKO	99.754,46 €
281	PRIDE društvo s ograničenom odgovornošću za poljoprivredu, trgovinu i usluge	99.754,49 €
282	OPG Ivica Ferenčina	98.108,22 €
283	OPG Peulić Đuro	39.904,63 €
284	OPG MIHALJEVIĆ MATIJA	99.703,47 €
285	OPG Katalenić Mirko	99.542,11 €
286	OPG JARNEC SVJETLANA	52.672,52 €
287	OPG ZORIĆ BRANKO	99.754,49 €
288	OPG DEGMEČIĆ PAVO	99.686,48 €
289	OPG MUNJIĆ JOSIP	66.135,78 €
290	OPG DROBNJAK BRANIMIR	39.986,73 €

291	OPG PALIĆ DUBRAVKO	99.729,36 €
292	OPG Krzman Rade	88.548,15 €
293	OPG Ivan Sigurnjak	26.544,56 €
294	OPG Babić Zvonimir	99.674,83 €
295	OPG IVAN JURIĆ	34.899,33 €
296	Poljoprivredni proizvođač Ivica Posavec	99.177,12 €
297	OPG Heđi Branimir	88.575,66 €
298	OPG Belec Matej	70.000,00 €
299	OPG Kurtanjek Dražen	39.816,84 €
300	OPG Štefanec Senka	99.628,51 €
301	NOVALLIS društvo s ograničenom odgovornošću za proizvodnju, trgovinu i usluge	24.925,34 €
302	OPG AČ SUZANA	21.316,34 €
303	OPG Tomislav Božurić	8.826,07 €
304	OPG Tonklin	24.553,72 €
305	OPG Vidović Njegovan	17.159,54 €
306	AGRO KAMILICA PICER, obrt za poljoprivredu i usluge, vl. Željko Picer, Sigetec, Dravska 53	18.674,10 €
307	OPG RAJTAR NIKOLA	24.921,78 €
308	ČATALINAC - OBRT ZA PRIJEVOZ I POLJOPRIVREDU, VL. IVICA ČATALINAC, PIŠKOREVCI, K.TOMISLAVA 21	24.553,72 €
309	OPG VESINGER, VESINGER MARKO	24.161,60 €
310	OPG SLATINA ADRIANO	22.562,88 €
311	OPG ČORBA MATIJA	15.130,40 €
312	OPG LEŠKOVIĆ, IVICA LEŠKOVIĆ	14.864,95 €

313	OPG Mitrović Josip	24.932,60 €
314	OPG Ivakić, Goran Ivakić	6.476,87 €
315	NERICA VINA d.o.o. za proizvodnju vina	99.542,11 €
316	OPG ŽABIĆ DRAGAN	99.709,50 €
317	AGRO MANDIĆ, obrt za poljoprivredu, vl. Marko Mandić, Koritna, Kolodvorska 36	98.978,70 €
318	OPG Kaladić Marijan	58.957,66 €
319	OPG Zorić Željko	99.686,48 €
320	OPG ŠTETIĆ JOSIP	98.959,19 €
321	OPG Špoljar Mario	56.625,66 €
322	OPG Pero Vukoja	71.135,92 €
323	ANTE, OBRT ZA USLUGE U ŠUMARSTVU, VL. ANTE KNEŽEVIĆ, FUŽINE, KLADE 12	97.727,79 €
324	OPG Stojaković Ljupko	99.722,36 €
325	OPG Pil Dragan	74.556,54 €
326	OPG Carić Marko	94.326,10 €
327	OPG Vladimir kolar	99.643,36 €
328	OPG BAŠIĆ ANTUN	39.816,84 €
329	OPG IVANČIĆ ALEN	56.500,10 €
330	OPG Božidar Jendrijev	99.672,31 €
331	OPG CERANČEVIĆ IVICA	76.620,88 €
332	CERENKO, poljoprivredni obrt, vl. Krešimir Cerenko	99.695,14 €
333	OPG KUČINIĆ PETAR	99.643,36 €
334	DEMETRIA, obrt za proizvodnju i usluge, vl. Tina Kučinić	59.201,27 €

335	PUĐA, USLUŽNI OBRT VL. VEDRAN PUĐA	68.775,63 €
336	OPG GLAVAŠ MARIO	58.796,20 €
337	OPG BOGADI VIKTORIO	51.912,87 €
338	OPG Dušan Dobrić	63.706,95 €
339	OPG Sajdl Miroslav	88.508,59 €
340	OPG CEKOVIĆ PAVO	99.609,69 €
341	OPG Bošnjaković Martin	99.674,83 €
342	OPG Čuković	40.044,12 €
343	OPG MAKOŠ ĐURO	91.901,59 €
344	OPG IVAN VALENTIĆ	99.668,79 €
345	OPG BLAŽOTIĆ VINKO	79.633,69 €
346	OPG Martinjak Igor	29.199,02 €
347	OPG BOŽIDAR MLINARIĆ	60.157,37 €
348	OPG Marko Horvat	99.680,80 €
349	OPG AGROPAX	69.679,47 €
350	OPG ŠĆIRAN DANIJEL	84.926,94 €
351	OPG JASMINKA ČUKULIĆ	97.635,94 €
352	MARIN KLAS, obrt za poljoprivrednu proizvodnju i usluge, vl. Marija Rušnov	99.583,68 €
353	OPG PAŽUR ANICA	99.628,51 €
354	OPG MIRKO BLAŽEVIĆ	50.335,79 €
355	Obiteljsko poljoprivredno gospodarstvo MATLEKOVIĆ IVICA	49.795,20 €
356	OPG BARIĆ FILIP	50.363,00 €

357	ENA d. o. o. za trgovinu na veliko i malo, uvoz - izvoz	34.906,10 €
358	OPG Marek Vesna	99.691,10 €
359	OPG Hrvoje Filić	29.040,98 €
360	OPG RUDOLF AČ	99.702,44 €
361	OPG URSIĆ, NATAŠA URSIĆ	97.976,88 €
362	OPG Galić Miljenko	56.672,64 €
363	OPG Andričević Zvonimir	55.971,33 €
364	OPG Nenad Rajčević	99.542,11 €
365	OPG HABI, MARIO HABIJANEC	96.835,58 €
366	OPG TOTO, Tomislav Tomiek	97.845,61 €
367	OPG JAKŠIĆ BOŽANA	99.842,46 €
368	OPG ĐURANOVIĆ JOSIP	70.004,65 €
369	OPG NINOSLAV HORČIČKA	74.324,77 €
370	"TRANSPORTI GOLUBIĆ" I POLJOPRIVREDA vl. Đuro Golubić Donji Marinkovac 12	99.840,41 €
371	OPG OBITELJ VOJTA, MILANA VOJTA	6.370,69 €
372	OPG Maks Pavlović	24.975,35 €
373	OPG Štefančić, Berislav Štefančić	24.970,01 €
374	OPG MARKO PETROVIĆ	24.961,75 €
375	OPG Kišić Janja	24.958,52 €
376	PORCUS d.o.o. za proizvodnju pršuta i suhomesnatih proizvoda, trgovinu i usluge	24.951,89 €
377	MARIJANOVIĆ, obrt za poljodjelstvo, vl. Ivica Marijanović, Podgrađe, Kralja Tomislava 38	22.069,88 €
378	OPG Smiljanec Dražen	24.999,93 €

379	OPG Sebastijan Kaptein	24.988,39 €
380	OPG NATAŠA PARMAĆ	13.272,28 €
381	OPG MUNJIĆ MIROSLAV	24.932,34 €
382	OPG Kraguljac Srđan	19.420,66 €
383	OPG Legac Vjekoslav	19.775,70 €
384	OPG Crnojević Miroslav	13.282,90 €
385	OPG DUŠKO NOKOVIĆ	21.235,65 €
386	OPG PETAR STIPANOVIĆ	24.947,66 €
387	OPG Matijašević Slađan	4.491,34 €
388	OPG RADIĆ NEBOJŠA	21.409,12 €
389	IVANKA PUTNIK j.d.o.o. za usluge	24.951,89 €
390	OPG RAŠAN MARKO	25.000,00 €
391	OPG Peh nec Darko	99.542,11 €
392	OPG IVANŠIĆ MARKICA	80.562,74 €
393	DOHA, obrt za poljoprivredu vl. Božidar Šarčević	77.228,06 €
394	OPG JURIŠIĆ MIRKO	67.423,19 €
395	OPG IVANKA MILIŠIĆ	61.000,00 €
396	OPG ORLOVIĆ DRAŽEN	45.391,20 €
397	OPG FRANČIĆ SINIŠA	69.779,08 €
398	OPG KUŠENIĆ ROBERT	95.693,57 €
399	OPG Šaka Ivan	65.853,47 €
400	POLJOPRIVREDNO-USLUŽNI OBRT "PAĐAN-AGRO" - VL. ZDENKO PAĐAN	99.696,74 €

401	OPG Radojković Marija	68.275,27 €
402	OPG LUKA ŠURINA	99.624,38 €
403	OPG JADRANKO BABIĆ	60.123,43 €
404	OPG MILIĆ ZDRAVKO	25.217,33 €
405	OPG Vučković Tomislav	39.238,61 €
406	OPG Josip Poljak	56.810,67 €
407	2B d.o.o. za trgovinu i usluge	69.756,48 €
408	LGA, obrt za poljoprivredu i usluge, vl. Aleksandra Đukanović Gavran, Detkovac, Detkovac 205	99.632,56 €
409	OPG ZEC BERNARD	99.590,28 €
410	OPG Runjanin Đorđe	65.565,07 €
411	OPG SANJA ŠPEHAR	70.058,13 €
412	OBITELJSKO POLJOPRIVREDNO GOSPODARSTVO PLAVŠIĆ MARIJAN	61.317,94 €
413	OBITELJSKO GOSPODARSTVO "KATANČIĆ" ZLATKO KATANČIĆ, LUKAČ 84	99.671,60 €
414	OPG Omazić Matej	61.858,12 €
415	OPG Šafar Slavko	53.725,91 €
416	OPG MIKIĆ DALIBOR	39.816,84 €
417	OPG HORVAT STEVAN	99.671,51 €
418	OPG GORETA IVAN	99.811,98 €
419	OPG DOMAGOJ FERČEC	33.180,70 €
420	OPG ŠPOLJARIĆ DAMIR	99.542,11 €
421	OPG Janika Tot	99.807,55 €
422	OPG NIKŠIĆ ALEKSANDRA	59.990,71 €

423	OPG HOBOR IVAN	45.653,39 €
424	OPG NIKŠIĆ OGNJEN	99.542,11 €
425	OPG BOŽANA MARIĆ	99.793,62 €
426	OPG HMURA ZDRAVKO	68.711,67 €
427	OPG Danijel Sinković	44.911,81 €
428	OPG Zlatko Gabajček	76.834,44 €
429	OPG SNJEŽANA GOLUBIĆ	99.834,49 €
430	OPG HORVAT, TIHOMIR HORVAT	99.834,51 €
431	OPG Čižmak Dražen	99.790,18 €
432	OPG Radmilović Dušan	99.901,39 €
433	OPG Verner Branislav	73.253,43 €
434	OPG JOVANOVAČ ANDRIJA	32.946,69 €
435	OPG Dejan Petrović	98.513,11 €
436	OPG MEDO, Marijana Medved	36.138,62 €
437	OPG Barišić-Jaman Ivan	49.074,59 €
438	OPG JOVO MARIĆ	65.440,07 €
439	ARBOR LIKA jednostavno društvo s ograničenom odgovornošću za trgovinu, šumarstvo i usluge	99.528,83 €
440	OPG STJEPAN KORMANIĆ	99.542,11 €
441	OPG Dragan Erić	99.807,55 €
442	OPG Miroslav Smiljanić	66.789,00 €
443	OPG PUHAR JASNA	99.822,18 €
444	ALBERT ATTILA	97.426,10 €

445	OPG MANOJLOVIĆ NEBOJŠA	98.419,27 €
446	OPG NOHA MILAN	25.000,00 €
447	OPG Kalistović Marina	24.973,79 €
448	OPG TOMIĆ LUKA	16.173,52 €
449	OPG VIDEĆ DAMIR	17.638,86 €
450	POLJODJELSKI OBRT "GORNICA" VL. MARKO PENAVIĆ	23.432,42 €
451	OPG Pavlović Vedran	19.073,82 €
452	OPG KOVIĆ MIŠEL	13.272,28 €
453	OPG Ivica Varga	24.553,72 €
454	OPG PREPELEC ZVONIMIR	23.890,11 €
455	Obiteljsko poljoprivredno gospodarstvo-Ferenčina Katica	24.885,53 €
456	OPG LOVRO ŠIMUNIĆ	11.945,05 €
457	MILJAS d.o.o. za vinogradarstvo i vinarstvo	24.999,25 €
458	OPG Tatjana Hažić	24.748,00 €
459	OPG MATEJ NOVOKMET	11.148,72 €
460	OPG MIHALJEVIĆ DRAGAN	22.002,16 €
461	OPG IVANDIĆ IVAN	15.786,40 €
462	OPG Ruškan Kristijan	10.830,18 €
463	OPG Puljić Ivan	91.555,26 €
464	BAJMAK uzgoj usjeva i stoke, vl.Vinko Kovačev, Topolje, Hrvatskih branitelja 42	99.590,42 €
465	OPG Matković Tomislav	49.935,47 €
466	OPG Paušić Antonio	76.250,27 €

467	OPG Krešić Blaž	46.053,26 €
468	OPG IVAN KOVAČ	29.234,82 €
469	Josip Kovačević, nositelj OPG Kovačević Josip	99.834,51 €
470	ŠUMA TRANS, vl. Stipo Šugić, Pakrac, Grigora Viteza 78	99.811,98 €
471	OPG Čolakovac Tamara	28.500,00 €
472	OPG Josip Krčelj	27.812,26 €
473	SKAKAVAC jednostavno društvo s ograničenom odgovornošću za poljoprivredu i trgovinu	89.422,18 €
474	AGRO-LEO, obrt za poljoprivredu, vl. Leo Sabol, Ivanovec, Preloge 20	99.877,88 €
475	OPG Perić Vedran	68.352,25 €
476	OPG Balaško Danijela	98.897,60 €
477	OPG Šarčević Luka	42.345,54 €
478	OPG MARKOVIĆ BORIS	63.909,33 €
479	OPG MAREKOVIĆ BARA, BARA MAREKOVIĆ, TEREZINO POLJE 64, TEREZINO POLJE	30.780,41 €
480	OPG Pavić Oliver	70.080,70 €
481	OPG Katica Valentić	30.115,21 €
482	OPG Tomislav Miličević	67.754,99 €
483	OPG Kaptein Ivica	91.976,91 €
484	OPG FRANJO ŠIMUNIĆ	99.876,57 €
UKUPNO:		26.021.206,14 €